



İSTANBUL ÜNİVERSİTESİ
2025 MALİ YILI PERFORMANS
PROGRAMI



2025 MALİ YILI PROGRAM BÜTÇESİ

2024

ÜST YÖNETİCİ SUNUŞU

Temel değerleri bilimsel ve araştırma odaklılık, yenilikçilik, buluşçuluk ve girişimcilik, kalite odaklılık ve sürdürülebilirlik, etik ve evrensel değerlere bağlılık, şeffaflık ve hesap verebilirlik, toplumsal duyarlılık ve öğrenci odaklılık olan İstanbul Üniversitesi, geçmiş ile gelecek arasında güçlü bağlar oluşturma görevini kendine şiar edinen öncü kuruluşlardan biri olma özelliğine sahiptir. Tarihsel kökenleri 1453'e dayanan İstanbul Üniversitesi, eğitim-öğretim, araştırma ve toplumsal katkı görevlerini stratejik bağlamda sürdürmekte ve ortaya çıkan eşsiz bilgi-birikimi ülkemizin, insanlığın ve evrensel bilginin faydasına sunmaktadır.

Dünyanın en saygın ve köklü Üniversitelerinden biri olan İstanbul Üniversitesi, misyonunun kendisine yüklediği tarihsel sorumluluk bilinci ve geleceği biçimlendiren vizyonuyla dün olduğu gibi bugün ve yarın da evrensel bilginin üretimi ve bunun insanlığın faydasına kullanımını için katma değer yaratmaya devam edecektir. Kuruluşundan bugüne Türkiye'nin iktisadi, sosyal, siyasi, kültürel ve hukuki gelişiminin lokomotifini konumunda bulunan Üniversitemiz, Türkiye yüzyılında da bilimin merkezi olmaya; teknik, teknolojik ve akademik bilgilerin bütünleştirilmesiyle insana verilen değeri en üst seviyeye çıkaracak yaklaşımlar geliştirmeye odaklanacaktır.

YÖK tarafından ilk defa 2017 yılında "Yükseköğretimde İhtisaslaşma ve Misyon Farklılaşması" projesi kapsamında "Araştırma Üniversitesi" olarak seçilen İstanbul Üniversitesi, bu unvanının da yüklediği sorumluluğun paralelinde, kurumsal kapasitesini her geçen gün daha da güçlendirmekte; çağdaş ve yenilikçi eğitim-öğretim metotlarıyla öğrenci odaklılıktan taviz vermemekte; yaygın etkisi yüksek bilimsel araştırma ve projeleriyle sürekli olarak değişen ve gelişen çevresel faktörlere hızla uyum sağlamakta; yenilikçilik ve girişimcilik kültürünü özümsemenin de ötesinde bu alanda öncülük yaparak sürdürülebilir çıktılar üretmekte ve bütün bu çıktıları toplumun hizmetine sunmaya devam etmektedir.

İstanbul Üniversitesi, tarihinin her döneminde olduğu gibi Türkiye yüzyılında da eğitim ve araştırmada öncü, sorgulayıcı, yenilikçi, etik değerlere bağlı, insana saygılı, topluma karşı sorumlu, özgüveni yüksek, ne istediğini bilen, geniş ufuklu, azimli, donanımlı, çalışkan, tarihine ve kültürüne bağlı bir "gençlik profilini yetiştirme" şiarında olacaktır. Bu şiarını, ulusal ve uluslararası alanda yoğun talep gören saygın disiplinlerarası diploma programları, kamu-iş dünyası işbirlikleri ve bilimsel araştırmaları ile de güçlendirecektir. Yine bünyesinde yer alan etkin araştırma ve uygulama merkezleri aracılığıyla toplum yararına sürekli bilgi üretmeye devam edecek; iç ve dış paydaşları ile oluşturduğu kuvvetli etkileşim sayesinde marka değerinin korunmasına ve geliştirilmesine öncelik verecektir.

Üniversitemizin güçlü ve kurumsal Ar-Ge yapısı, temel araştırma politikamızı desteklemekte; teknolojiyi, eğitim-öğretim ve bilimsel araştırma sürecimizin tamamına entegre etme amacını taşımaktadır. Bu anlamda bilimsel çalışmalarımızın daha geniş bir alana yayılması ve öncü yayınlar üretilmesi konusundaki kararlılığımızı "Açık Bilime Hizmet" perspektifiyle her geçen gün daha da güçlendirmektedir. Yine sağlık alanında veri yönetimini önceleyerek nitelikli sağlık hizmeti sunma, hasta ve hasta yakınlarının memnuniyetini sağlama ve tabi ki bu alanda evrensel bilim insanı yetiştirme gayesini devam ettirecektir.

Prof. Dr. Osman Bülent ZÜLFİKAR
REKTÖR

İÇİNDEKİLER

I- GENEL BİLGİLER	1
A- MİSYON - VİZYON ve TEMEL DEĞERLERİMİZ	2
B- YETKİ, GÖREV VE SORUMLULUKLAR	3
C- TEŞKİLAT YAPISI	5
D- FİZİKSEL KAYNAKLAR	6
1- Fiziksel Yapı	6
1.1. Kapalı Alanlar	6
1.2. Öğrenci Yurtları	18
1.3. Spor Tesisleri	20
1.4. Taşıtlar	21
2- Bilgi ve Teknolojik Kaynaklar	22
2.1. Veri Tabanları ve E-Kitaplar	22
E- İNSAN KAYNAKLARI	29
II- PERFORMANS BİLGİLERİ	32
A- TEMEL POLİTİKALAR VE ÖNCELİKLER	32
B- AMAÇ VE HEDEFLER	32
1- Kurumsal Kapasitenin Geliştirilmesi ve Sürdürülebilir Kırılması	32
2- Öğretim Faaliyetlerinin Uluslararası Standartlara Uygun Hale Getirilmesi	32
3- Uluslararası Bilimsel Çalışmalarının Nicelik ve Nitelik Olarak Geliştirilmesi	32
4- Girişimcilik ve Yenilikçilik Performansının Artırılması	33
5- Akademik Çıktıların Sivil Toplum ile Bütünleştirilmesi	33
C- İDARE PERFORMANS BİLGİSİ	58
Faaliyet Maliyetleri Tablosu	72
D- İDARENİN TOPLAM KAYNAK İHTİYACI	
Faaliyetler Düzeyinde İdare Performans Programı Maliyeti Tablosu	103
Ekonomik Sınıflandırma Düzeyinde İdare Performans Maliyeti Tablosu	104
E- DİĞER HUSUSLAR	
Faaliyetlerden Sorumlu Harcama Birimleri	105
Performans Göstergelerinin İzlenmesinden Sorumlu Birimler	106



I. GENEL BİLGİLER

Kuruluşunun ilk yıllarında Beyazıt ve çevresinde, tarihi bir doku içindeki binalarda eğitim – öğretim yapan İstanbul Üniversitesi zamanla İstanbul’un çeşitli bölgelerine yayılmıştır. Bugün Üniversitemiz bünyesinde 17 Fakülte, 14 Enstitü, 2 Yüksekokul, 2 Meslek Yüksekokulu, 2 Bölüm ile 52 Uygulama ve Araştırma Merkezi yer almaktadır.

Merkez kampüsü Beyazıt’ta olmak üzere, Çapa, Horhor, Avcılar, Maslak ve Maltepe’de faaliyet göstermektedir. Ayrıca, Silivri, Sapanca, Gökçeada, Van, Enez, Antalya gibi Türkiye’nin çeşitli bölgelerinde de eğitim – araştırma ve destek birimleri ile diğer birimlerin oluşturduğu 583.504 m² kapalı alanda verilen eğitim, öğretim, sağlık, spor ve kültür hizmetlerinin çağdaş ve sağlıklı bir ortamda yapılabilmesi için Üniversitemizin misyon ve vizyonu doğrultusunda her türlü teknik bilgi, deneyim ve yeni teknoloji kullanılarak hizmet verilen yapıların sağlam, güvenilir ve modern bir yapıya kavuşmasının yanı sıra teknolojik altyapının oluşturulması için çalışmalar hızlandırılarak devam etmiştir.



Tablo 1: Akademik Birimlerin Yerleşkelere Göre Dağılımı

Yerleşke	Fakülteler	Yüksekokullar	Enstitüler
Beyazıt	-Eczacılık Fakültesi -Edebiyat Fakültesi -Fen Fakültesi -Hukuk Fakültesi -İktisat Fakültesi -İlahiyat Fakültesi -İletişim Fakültesi -Siyasal Bilgiler Fakültesi -Su Bilimleri Fakültesi -Mimarlık Fakültesi -Dış Hekimliği Fakültesi -Hemşirelik Fakültesi -Bilgisayar ve Bilişim Teknolojileri Fakültesi -Ulaştırma ve Lojistik Fakültesi	-Adalet Meslek Yüksekokulu -Güvenlik ve Koruma Bilimleri Meslek Yüksekokulu -Yabancı Diller Yüksekokulu	-Atatürk İlkeleri ve İnkılâp Tarihi Enstitüsü -Deniz Bilimleri ve İşletmeciliği Enstitüsü -Fen Bilimleri Enstitüsü -Sosyal Bilimler Enstitüsü -Türkiyat Araştırmaları Enstitüsü -Havacılık Psikolojisi Araştırmaları Enstitüsü -Sağlık Bilimleri Enstitüsü -Uluslararası Soykırım ve İnsanlığa Karşı İşlenen Suçlar Enstitüsü -İslam Tetkikleri Enstitüsü
Avcılar	-İşletme Fakültesi		-İşletme İktisadı Enstitüsü -Muhasebe Enstitüsü
Çapa	-İstanbul Tıp Fakültesi		-Çocuk Sağlığı Enstitüsü -Aziz Sancar Deneysel Tıp Araştırma Enstitüsü -Onkoloji Enstitüsü
Maltepe		-Devlet Konservatuvarı	
Maslak	-Açık ve Uzaktan Eğitim Fakültesi (AUZEF)		

A. Misyon ve Vizyon

🌟 MİSYON

Doğu ile Batıyı, geçmişle geleceği buluşturarak; ülkemize ve insanlığa yararlı bilgi üretmek ve yetkin bireyler yetiştirmek.

🌟 VİZYON

Evrensel düzeydeki eğitim ve araştırmalarıyla geleceği şekillendiren ve dünyada referans gösterilen bir üniversite olmak.

🌟 TEMEL DEĞERLER

İstanbul Üniversitesi olarak temel değerlerimiz:

- 🌟 Bilimsellik ve Araştırma Odaklılık
- 🌟 Yenilikçilik, Buluşçuluk ve Girişimcilik
- 🌟 Kalite Odaklılık ve Sürdürülebilirlik

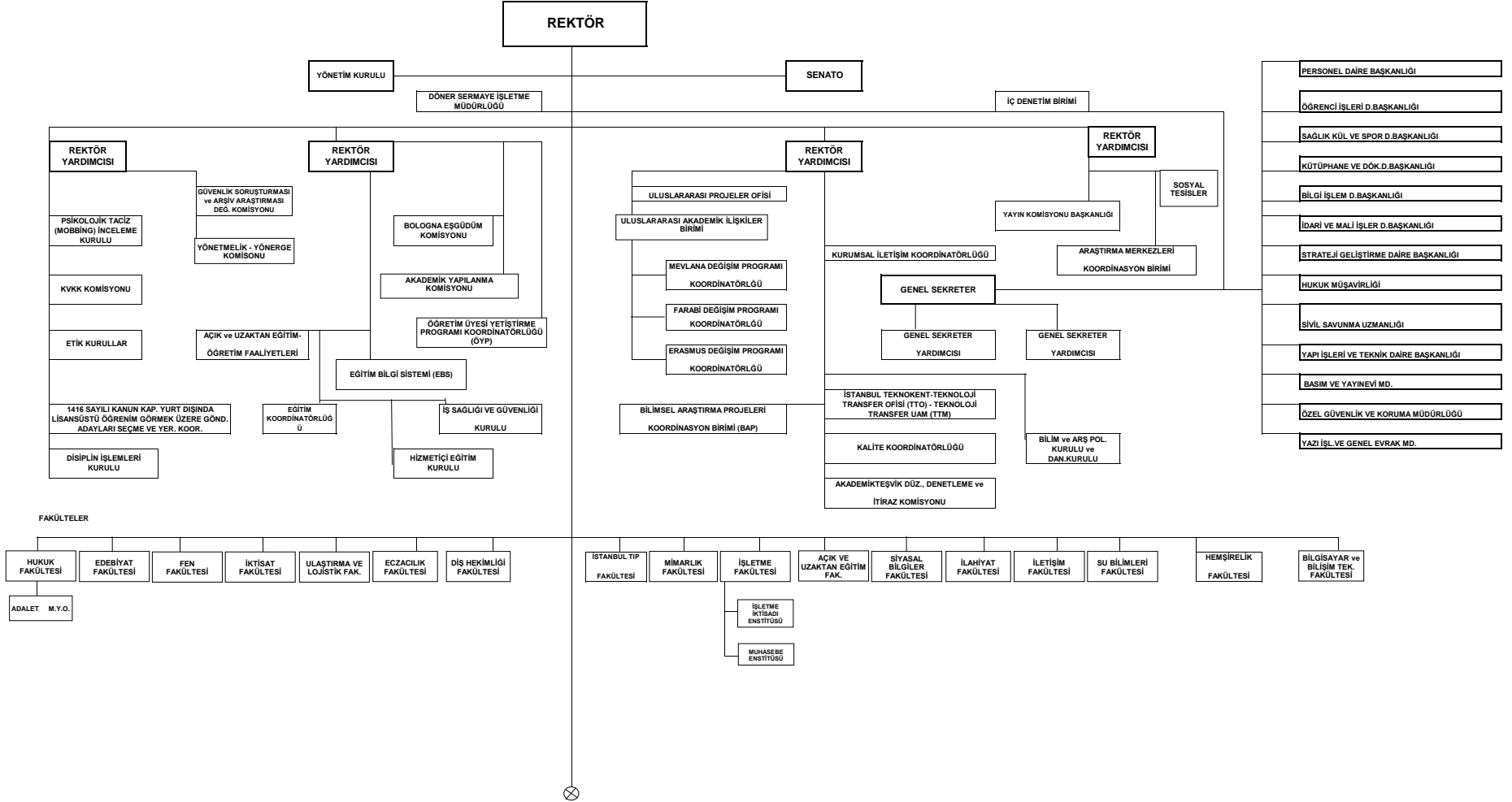
- Etik ve Evrensel
- Değerlere Uyum
- Şeffaflık ve Hesap
Verebilirlik
- Toplumsal
Duyarlılık
- Öğrenci Odaklılık

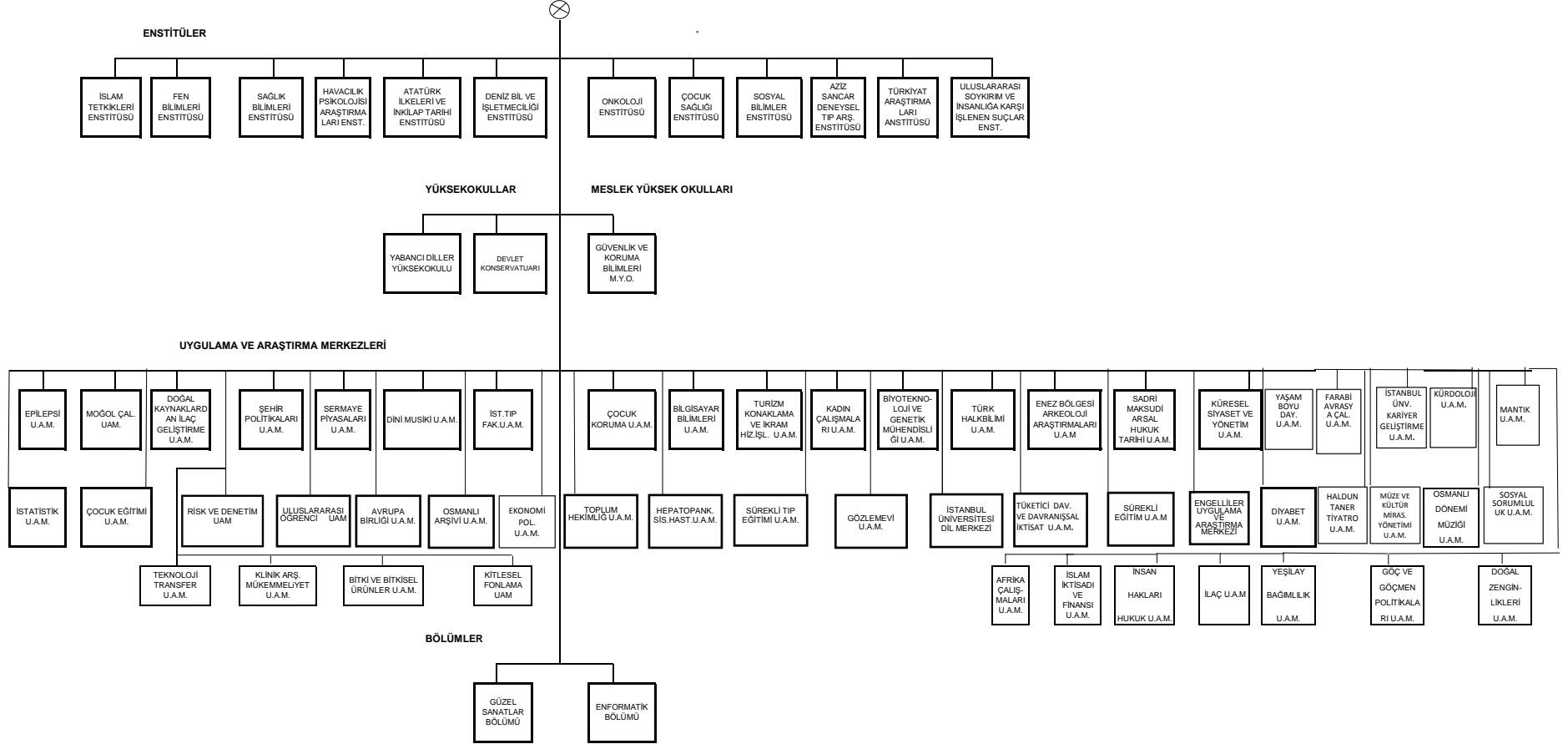
B. Yetki, Görev ve Sorumluluklar

Üniversitelerin yetki, görev ve sorumlulukları; 18.02.1982 tarihinde yayımlanan “Üniversitelerde Akademik Teşkilat Yönetmeliğine” göre belirlenmiştir:

***Üniversite:** Bilimsel özerkliğe ve kamu tüzel kişiliğine sahip, yüksek düzeyde eğitim-öğretim, bilimsel araştırma ve yayın yapan ve fakülte, enstitü, yüksekokul, bölüm, anabilim dalı, ana sanat dalı, bilim dalı, sanat dalı, araştırma ve uygulama merkezlerinden oluşan hedefleri doğrultusunda ve yükseköğretim planlaması çerçevesinde, Yükseköğretim Kurulu'nun olumlu görüşü veya önerisi üzerine kanunla kurulur.*

T.C.İSTANBUL ÜNİVERSİTESİ ORGANİZASYON ŞEMASI





D. FİZİKSEL KAYNAKLAR

1. Fiziksel Yapı

1.1. Kapalı Alanlar

Beyazıt Yerleşkesi

Tarihi Beyazıt yerleşkemiz toplam **247.687 m²** kapalı alana sahiptir. Aşağıdaki tabloda mevcut kapalı alanların akademik ve idari birimler açısından dağılımı gösterilmiştir.

Tablo 2: Beyazıt Yerleşkesi Kapalı Alan Durumu

Sıra No	Yerleşke	Bina Kullanıcı Adı	Toplam Alan (m ²)
1	Beyazıt	Mimarlık Fakültesi Dekanlık Binası	1.339
2	Beyazıt	Mimarlık Fakültesi Atölye Binası	289
3	Beyazıt	Mimarlık Fakültesi Derslik Binası	750
4	Beyazıt	Diş Hekimliği Fakültesi Dekanlık Binası	1.440
5	Beyazıt	S.K.S. Beyazıt Kreş	469
6	Beyazıt	Eczacılık Fakültesi A Blok	5.965
7	Beyazıt	İletişim Fakültesi ve Yabancı Diller Bölümü Binası	9.147
8	Beyazıt	İlaç Araştırma Uygulama Merkezi 1	1.035
9	Beyazıt	İlaç Araştırma ve Uygulama Merkezi 2	945
10	Beyazıt	Teknofarma Binası	1.280
11	Beyazıt	Hemşirelik Fakültesi (Msb A Blok)	755
12	Beyazıt	Sosyal Bilimler Enst. (Devlet Arşivleri A Blok)	2.127
13	Beyazıt	Mimarlık Fakültesi (Devlet Arşivleri B Blok)	903
14	Beyazıt	Kongre Kültür Merkezi	3.362
15	Beyazıt	İktisat Fakültesi Ek 2 Binası	5.421
16	Beyazıt	İktisat Fakültesi Ek 1 (Yeni Bina)	8.300
17	Beyazıt	Feyhaman Duran Evi	240

18	Beyazıt	Feyhamanın Güvenlik Odası	22
19	Beyazıt	Feyhamanın Atölye	75
20	Beyazıt	Geçici Merkez Kütüphane Prefabrik Binası	1.410
21	Beyazıt	Yabancı Diller Bölümü Binası	4.906
22	Beyazıt	Deniz Bilimleri ve İşletmeciliği Binası	4.973
23	Beyazıt	Vefa Kapalı Spor Salonu	1.015
24	Beyazıt	İktisat Fakültesi Kütüphane Binası	1.725
25	Beyazıt	İktisat Fakültesi Bloğu	12.480
26	Beyazıt	Astronomi ve Uzay Bilimleri + Gözlem Evi Binası	4.437
27	Beyazıt	Siyasal Bilgiler Fakültesi	13.424
28	Beyazıt	Hukuk Kütüphane Binası	1.309
29	Beyazıt	Erasmus Eğitim Ofisi - Avrupa Birliği ve Uluslararası Projeler Ofisi Binası	750
30	Beyazıt	Hukuk Fakültesi Bloğu	13.818
31	Beyazıt	Profesörler Evi	750
32	Beyazıt	Rektörlük Binası	17.725
33	Beyazıt	Beyazıt Yangın Kulesi	80
34	Beyazıt	Ana Giriş Kapısı	587
35	Beyazıt	Araç Giriş Kapısı	1.182
36	Beyazıt	Bakırcılar Kapısı	100
37	Beyazıt	Süleymaniye Kapısı	84
38	Beyazıt	Öğrenci Yemekhane Prefabrik Binası	499
39	Beyazıt	Garaj Amirliği Prefabrik Binası	126
40	Beyazıt	Atatürk İlkeleri ve İnkılap Tarihi Enstitü Binası	680
41	Beyazıt	Sağlık Bilimleri Enstitü Binası	334
42	Beyazıt	Bilgi İşlem Daire Başkanlığı Ek Bina (Server Merkezi)	223

43	Beyazıt	İstatistik Uyg. Araş. Merkezi - Teknoloji Transfer Uyg. Araş. Merkezi ve Şehir Politikaları Uyg. Araş. Merkezi Binası	339
44	Beyazıt	Güzel Sanatlar Bölümü Binası	224
45	Beyazıt	Enformatik Bölüm Binası	633
46	Beyazıt	Sürekli Eğitim Merkezi Binası	79
47	Beyazıt	Sürekli Eğitim ve Uygulama Merkezi Binası	136
48	Beyazıt	Sürekli Eğitim ve Uygulama Merkezi Binası 2	194
49	Beyazıt	Türkiyat Araş. Müd. Binası	114
50	Beyazıt	Havacılık Psikoloji Araştırmaları Ens. Binası	259
51	Beyazıt	Kariyer Geliştirme Merkezi Binası	180
52	Beyazıt	Bilgisayar ve Bilişim Teknolojileri Fakültesi - Spor Birliği - Yemekhane Müd. (Açık ve Uzaktan Eğitim Fakültesi)	2.483
53	Beyazıt	Adalet Meslek Yüksek Okulu A Blok	785
54	Beyazıt	Adalet Meslek Yüksek Okulu B Blok	568
55	Beyazıt	Müze Kültür Yönetimi Bilim Dalı Binası	113
56	Beyazıt	Sürekli Eğitim Uygulama ve Araş. Merkezi Türk Bezeme Sanat Atölyesi	96
57	Beyazıt	Uluslararası Soykırım ve İnsanlığa Karşı İşlenen Suçlar Ens. Müd. Bin.	230
58	Beyazıt	AUZEF Bilişim Binası	538
59	Beyazıt	Seyit Hasanpaşa Medresesi (Farabi Avrasya Çalışmaları ve Uyg. Araş. Merk. -Türkiyat Araş. Ens. ve İhtisas Kütüphanesi)	1.251
60	Beyazıt	2. Beyazıt Hamamı	1.492
61	Beyazıt	İslam İstatistikleri (Kuyucu Murat Paşa Medresesi) Binası	1.087
62	Beyazıt	Öğrenci Kültür Merkezi Binası	640
63	Beyazıt	Fen Fakültesi	21.150
64	Beyazıt	Edebiyat Fakültesi	32.000
65	Beyazıt	Eski Su Bilimler Fakültesi (9.360 m2)	9.360

66	Beyazıt	Fen Fakültesi Fizik Binası	2.283
67	Beyazıt	Arkeoloji Müzesi (Fen - Edebiyat Orta Bahçe)	425
68	Beyazıt	Prof. Dr. Nazım Terzioğlu Önlisans Binası	2.935
69	Beyazıt	Strateji Geliştirme Daire Başkanlığı Binası	1.143
70	Beyazıt	Yapı İşleri ve Teknik Daire Başkanlığı İbrahim Efendi Konağı	3.170
71	Beyazıt	Bilgi İşlem Daire Başkanlığı Binası	1.205
72	Beyazıt	Esnaf Hastanesi Binası	9.331
73	Beyazıt	Yemekhane (Prefabrik)	840
74	Beyazıt	Taş Odalar Uluslararası Öğrenci Merkezi Koordinasyonu 27 Nolu Oda	30
75	Beyazıt	Taş Odalar 28 Nolu Oda (WC)	30
76	Beyazıt	Taş Odalar Uluslararası Öğrenci Merkezi Koordinasyonu Türk 25 Nolu Oda	30
77	Beyazıt	Taş Odalar Uluslararası Öğrenci Merkezi Koordinasyonu Başkan Odası 26 Nolu Oda	30
78	Beyazıt	Taş Odalar Engelli Öğrenci Birimi 18 Nolu Oda	30
79	Beyazıt	Taş Odalar Sanat Atölyesi 19 Nolu Oda	30
80	Beyazıt	Taş Odalar Uluslararası Öğrenci Merkezi Koordinasyonu 22 Nolu Oda	30
81	Beyazıt	Taş Odalar-21 Nolu Oda	30
82	Beyazıt	Taş Odalar-20 Nolu Oda	30
83	Beyazıt	Taş Odalar Uluslararası Öğrenci Merkezi Koordinasyonu 23 Nolu Oda	30
84	Beyazıt	Taş Odalar-24 Nolu Oda	30
85	Beyazıt	Nadir Eserler Kütüphane Binası	2.137
86	Beyazıt	Biyomühendislik Bilimi, Diş Hekimliği Fakültesi Kliniği Su Bilimleri Bakültesi, Biyoloji Bl. Moleküler Biyoloji ve Genetik Bl. Binası	23.456
Beyazıt Yerleşkesi Toplam Kapalı Alan			247.687

Çapa Yerleşkesi

Çapa yerleşkemiz toplam **214.766 m²** kapalı alana sahiptir. Aşağıdaki tabloda mevcut kapalı alanların akademik ve idari birimler açısından dağılımı gösterilmiştir.



*İ.Ü.İstanbul Tıp Fakültesi Çapa Yerleşkesi Yenilenen Nörolojik Bilimler Binası

Tablo 3: Çapa Yerleşkesi Kapalı Alan Durumu

Sıra No	Yerleşke	Bina Kullanıcı Adı	Toplam Alan (m2)
1	Çapa	Monoblok Binası	47.957
2	Çapa	Temel Tıp Bilimleri ve Anatomi Binaları	19.755
3	Çapa	Psikiyatri Ana Bina	5.928
4	Çapa	Psikiyatri Ek Bina	600
5	Çapa	Ortopedi Binası	6.481
6	Çapa	İngilizce Tıp Binası	976
7	Çapa	TETLAB Binası	88
8	Çapa	TETLAB Ek Binası	174
9	Çapa	Onkoloji Enstitüsü	7.445

10	Çapa	Kan Merkezi	430
11	Çapa	Spor Hekimliği Binası	3.740
12	Çapa	Aziz Sancar (14 Mart) Amfi Binası	1.500
13	Çapa	Otopark ve Gece Nöbet Amirliği Binası	47
14	Çapa	Aziz Sancar Deneysel Tıp Araştırma Binası (DETAM)	3.962
15	Çapa	Dermatoloji ve Fizik Tedavi Binası	3.608
16	Çapa	Kış Bahçesi (Cafe)	150
17	Çapa	Mescid	85
18	Çapa	Göğüs Ana Bina ve Göğüs 1 -2-Ara Geçiş	3.839
19	Çapa	Mazhar Osman Usman Amfisi	392
20	Çapa	Hulusi Behçet Kütüphanesi	1.530
21	Çapa	Su Altı Hekimliği ve Hiperbarik Tıp Anabilim Dalı A ve B Blok Binaları	1.180
22	Çapa	Acil Nöroloji -Acil Cerrahi - Acil Nöroloji Bağlantılı 1-2-3 Ek Binaları	40.341
24	Çapa	Sevda Sabancı Kreş Binası	1.750
25	Çapa	Dekanlık ve Başhekimlik Binası	6.001
26	Çapa	İç Hastalıkları A -B Blok Binası- İç Hast.-Dâhiliye E-Nükleer Tıp-Giriş Bekleme-Cihat Abaoğlu Amfi	23.216
27	Çapa	Nükleer Tıp A.B.D. Pet Binası	731
28	Çapa	Kemal Atalay ve Tevfik Fikret Sağlam Amfiler Binası	2.716
29	Çapa	Çocuk Pandemi Triyaj Müşade Binası (Acil Kantin)	75
30	Çapa	*Yeni Nörolojik Bilimler Binası	9.340
31	Çapa	Yeni Aşı Araştırma Lab. Binası (faz 1)	457
32	Çapa	Dr.Safiye Ali Öğrenci Yurdu Kız ve Erkek Yurdu Blokları	4.609
33	Vatan Cad.	29 Mayıs KBB ve Göz Binası	8.947
34	Çapa	Yeni Patoloji Binası	3.290

35	Çapa	Yeni Poliklinikler Binası	3.426
Çapa Yerleşkesi Toplam Kapalı Alan			214.766

Avcılar Yerleşkesi

Avcılar yerleşkemiz toplam **65.393 m²** kapalı alana sahiptir. Aşağıdaki tabloda mevcut kapalı alanların akademik ve idari birimler açısından dağılımı gösterilmiştir.



Tablo 4: Avcılar Yerleşkesi Kapalı Alan Durumu

Sıra No	Yerleşke	Bina Kullanıcı Adı	Toplam Alan (m ²)
1	Avcılar	İşletme Fakültesi Yeni Bina	40.000
2	Avcılar	İşletme Fakültesi Amfi Bloğu	3.463
3	Avcılar	İşletme Fakültesi İşletme İktisadi Enstitüsü	5.160
4	Avcılar	Lojistik Binası Prefabrik	14.300

5	Avcılar	Ölçme Değerlendirme Merkezi (Matbaa Binası)	2.470
Avcılar Yerleşkesi Toplam Kapalı Alan			65.393

Maslak Yerleşkesi

Maslak yerleşkemiz toplam **5.100 m²** kapalı alana sahiptir. Aşağıdaki tabloda mevcut kapalı alanların akademik ve idari birimler açısından dağılımı gösterilmiştir.



Tablo 5: Maslak Yerleşkesi Kapalı Alan Durumu

Sıra No	Yerleşke Adı	Bina Kullanıcı Adı	Toplam Alan (m ²)
1	Maslak	Açık ve Uzaktan Eğitim Fakültesi	5.100

Maltepe Yerleşkesi

Maltepe yerleşkemiz toplam **4.126 m²** kapalı alana sahiptir. Aşağıdaki tabloda mevcut kapalı alanların akademik ve idari birimler açısından dağılımı gösterilmiştir.



Tablo 6: Maltepe Yerleşkesi Kapalı Alan Durumu

Sıra No	Yerleşke Adı	Bina Kullanıcı Adı	Toplam Alan (m ²)
1	Maltepe (Gülsuyu)	Devlet Konservatuarı	4.126

Diğer Yerleşkeler

Üniversitemizin diğer yerleşkelerinde toplam **46.432 m²** kapalı alana sahiptir. Aşağıdaki tabloda mevcut kapalı alanların akademik ve idari birimler açısından dağılımı gösterilmiştir.



Tablo 7: İstanbul Üniversitesi Diğer Yerleşkeler Kapalı Alan Durumu

Sıra No	Yerleşke	Bina Kullanıcı Adı	Toplam alan (m ²)
1	Silivri	Toplum Hekimliği Binası	2.526
2	Enez	İ.Ü. Sosyal Tesisleri Enez Kampı Arkeoloji Öğrenci Laboratuvar Binası	56
3	Enez	İ.Ü. Sosyal Tesisleri Enez Kampı Edebiyat Fakültesi Arkeoloji Birimi Prefabrik 1 Binası	58
4	Enez	İ.Ü. Sosyal Tesisleri Enez Kampı Edebiyat Fakültesi Arkeoloji Birimi Prefabrik 2 Binası	58
5	Enez	İ.Ü. Sosyal Tesisleri Enez Kampı Edebiyat Fakültesi Arkeoloji Birimi Prefabrik 3 Binası	58
6	Enez	İ.Ü. Sosyal Tesisleri Enez Kampı Edebiyat Fakültesi Arkeoloji Birimi Prefabrik 4 Binası	58
7	Enez	İ.Ü. Sosyal Tesisleri Enez Kampı Edebiyat Fakültesi Arkeoloji Birimi Prefabrik 5 Binası	58
8	Enez	İ.Ü. Sosyal Tesisleri Enez Kampı Edebiyat Fakültesi Arkeoloji Birimi Prefabrik 6 Binası	58

9	Enez	İ.Ü. Sosyal Tesisleri Enez Kampı Edebiyat Fakültesi Arkeoloji Birimi Depo Binası 1	5
10	Enez	İ.Ü. Sosyal Tesisleri Enez Kampı Edebiyat Fakültesi Arkeoloji Birimi Depo Binası 2	5
11	Enez	İ.Ü. Sosyal Tesisleri Enez Kampı Edebiyat Fakültesi Arkeoloji Birimi Depo Binası 3	5
12	Enez	İ.Ü. Sosyal Tesisleri Enez Kampı Edebiyat Fakültesi Arkeoloji Birimi WC 1	3
13	Enez	İ.Ü. Sosyal Tesisleri Enez Kampı Edebiyat Fakültesi Arkeoloji Birimi WC 2	10
14	Enez	İ.Ü. Sosyal Tesisleri Enez Kampı Edebiyat Fakültesi Arkeoloji Birimi WC 3	13
15	Enez	İ.Ü. Sosyal Tesisleri Enez Kampı Bungalov A Blok (20 adet)	1.640
16	Enez	İ.Ü. Sosyal Tesisleri Enez Kampı Bungalov B Blok (20 adet)	1.020
17	Enez	İ.Ü. Sosyal Tesisleri Enez Kampı Atölye Binası	77
18	Enez	İ.Ü. Sosyal Tesisleri Enez Kampı Pano Binası	15
19	Enez	İ.Ü. Sosyal Tesisleri Enez Kampı Konut Binası	99
20	Enez	İ.Ü. Sosyal Tesisleri Enez Kampı Su Deposu Binası	80
21	Enez	İ.Ü. Sosyal Tesisleri Enez Kampı Giriş Kapısı Güvenlik Binası	12
22	Enez	İ.Ü. Sosyal Tesisleri Enez Kampı Güvenlik Binası	28
23	Enez	İ.Ü. Sosyal Tesisleri Enez Kampı Revir Binası	471
24	Enez	İ.Ü. Sosyal Tesisleri Enez Kampı Personel Konaklama Binası	375
25	Enez	İ.Ü. Sosyal Tesisleri Enez Kampı Yemekhane Binası	1.105
26	Enez	İ.Ü. Sosyal Tesisleri Enez Kampı Otel Binası	5.313
27	Enez	İ.Ü. Sosyal Tesisleri Enez Kampı Kapalı Havuz Binası	1.141
28	Gökçeada	Gökçeada Deniz Araştırmaları Birimi Lojmanlar A Blok	135
29	Gökçeada	Gökçeada Deniz Araştırmaları Birimi Lojmanlar B Blok	135
30	Gökçeada	Gökçeada Deniz Araştırmaları Birimi Lojmanlar C Blok	135
31	Gökçeada	Gökçeada Deniz Araştırmaları Birimi Misafirhane Binası	508

32	Gökçeada	Gökçeada Deniz Araştırmaları Birimi İdari Binası	445
33	Sapanca	Sapanca İçsu Ürünleri Üretimi Araştırma ve Uygulama Birimi Lojman 2	1.275
34	Sapanca	Sapanca İçsu Ürünleri Üretimi Araştırma ve Uygulama Birimi Lojman 3	
35	Sapanca	Sapanca İçsu Ürünleri Üretimi Araştırma ve Uygulama Birimi Lojman 4	
36	Sapanca	Sapanca İçsu Ürünleri Üretimi Araştırma ve Uygulama Birimi Misafirhane	402
37	Sapanca	Sapanca İçsu Ürünleri Üretimi Araştırma ve Uygulama Birimi Sosyal Tesis	276
38	Sapanca	Sapanca İçsu Ürünleri Üretimi Araştırma ve Uygulam Birimi Lojman 1	417
39	Sapanca	Sapanca İçsu Ürünleri Üretimi Araştırma ve Uygulama Birimi Atölye (212 m2) ve Üstü Lojman (225 m2)	437
40	Sapanca	Sapanca İçsu Ürünleri Üretimi Araştırma ve Uygulama Birimi İdari Bina Ve Suni Yumurta Binası	1.359
41	Sapanca	Sapanca İçsu Ürünleri Üretimi Araştırma ve Uygulama Birimi Konferans Salonu	362
42	Sapanca	Sapanca İçsu Ürünleri Üretimi Araştırma ve Uygulama Birimi Deney Hayvanları Araştırma Ünite Binası	448
43	Sarıyer	Mirgün Köşkü (Osmanlı Dönemi Müziği Uygulama ve Araştırma Merkezi Binası)	1.120
44	Sarıyer	Ahşap Bina	185
45	Sarıyer	Mutfak Binası 1	249
46	Sarıyer	Mutfak Binası 2	460
47	Sarıyer	Yemekhane Salonu	368
48	Sarıyer	Damat Ferit Paşa	555
49	Sarıyer	Misafirhane Binası	880
50	Sarıyer	Ambar Depo Binası	630
51	Sarıyer	Çay Odası Binası	116

52	Horhor	İlahiyat Eğitim Fakültesi B Blok	4.690
53	Horhor	İlahiyat İdari Bina A Blok	
54	Horhor	İlahiyat Fakültesi Kütüphane C Blok (2.820m2)5 Katlı - Konferans Salonu D Blok(3.885 M2) 5 Katlı Ve Çok Amaçlı Salon E Blok 4 Katlı (1.108 M2)	4.588
55	Horhor	Kantin Orta Bahçe	400
56	Horhor	Suphi Paşa Konağı (İlahiyat Fakültesi Dekanlık)	1.416
57	Bahçelievler	Ömer Halisdemir Yurdu	1.874
58	Samsun	Arkeoloji Bölümü Kazı Evi (Bafra)	500
59	Van	Tarih Ve Arkeoloji Araştırma Merkezi İdari ve Yemekhane Binası (Van)	500
60	Van	Öğrenci Evi Binası (Van)	236
61	Antalya	Antalya Daire 1 (1.-3.-4.-5.-6. Bağımsız Bölümler)	6.182
62	Antalya	Antalya Daire 2	530
63	Cankurtaran	Cankurtaran Konuk Evi	272
Diğer Yerleşkeler Toplam Kapalı Alan			46.432

Tablo 8: İstanbul Üniversitesi Tüm Yerleşkeler Kapalı Alan Durumu

Üniversitemiz toplam **583.504 m²** kapalı alanda faaliyet göstermektedir. Aşağıdaki tabloda mevcut kapalı alanların yerleşkeler açısından dağılımı gösterilmiştir.

Sıra No	Yerleşke Adı	Toplam Alan (m ²)
1	Beyazıt	247.687
2	Çapa	214.766
3	Avcılar	65.393
4	Diğer (Maslak ve Maltepe dâhil)	55.658
Üniversite Genel Toplam Alan		583.504

1.2.Öğrenci Yurtları

Ömer Halisdemir Öğrenci Yurdu olmak üzere bir adet YurtBinası bulunmakta olup kız öğrencilere hizmet vermektedir.

Yurtlarımız;

Ömer Halisdemir Erkek Öğrenci Yurdu;

Bahçelievler ilçesinde tek blok halinde yer alan yurdumuz 78 öğrenci kapasiteli olup, her katta tuvalet, banyo ve etüt odaları bulunmaktadır. Çamaşırhane, 24 saat sıcak su ve internet hizmeti mevcuttur. Yenibosna metrobüs ve metro duraklarına 800 metre mesafededir.



Tablo 9: Öğrenci Yurtlarının Fiziki Yapısı

Yurt Adı	Semt	Cinsiyet	Kapasite	Oda Yatak	Fiziki Durum
Ömer Halisdemir Kız Öğrenci Yurdu	Bahçelievler	K	78	4,3,2	7 katlı - 2.700 m ²
Antalya Öğrenci Konukevi	Muratpaşa		25		3 Katlı 597 m ²
Toplam			103		

Spor Tesisleri

Üniversitemize ait spor tesislerine ait detaylı bilgi aşağıdaki tabloda gösterilmiştir.



Tablo 10: Fiziksel Yapı (Alan m²)

Birimler	Tesislerin Cinsi	Durumu	Ebatları	Seyirci Kapasitesi
Coğrafya Açık Halı Saha	Deniz Bilimleri ve Coğrafya Enstitüsü sınırları içerisinde	Faal	650 m ²	100
Merkez Kampüs Açık Halı Saha	İ.Ü. Rektörlüğü sınırları içerisinde	Faal	650 m ²	YOK
Coğrafya Kapalı Spor Salonu	İÜ- Deniz Bilimleri ve Coğrafya Enstitüsü Binası Yanı / Vefa	Faal	795 m ²	300
Salon Sporları Merkezi	İÜ Beyazıt Kampüsü (AUZEF Eski Binası) – Vezneciler	Faal	544 m ²	YOK

1.4 Taşıtlar



Tablo 11: Üniversitemize Ait Taşıtlar Sayıları

Sıra No	Taşıtların Cinsi	MEVCUT TAŞIT SAYISI ve YAŞI*												TOPLAM (1)		
		Bütçe						Döner Sermaye + Diğer								
		0-1	2-5	5-9	10-15	15+	TOPLAM	0-1	2-5	5-9	10-15	15+	TOPLAM			
T01a	Binek otomobil (*)	0	0	0	0	0	0	0	0	0	0	0	0	0	0	0
T01b	Binek otomobil (**)	0	0	0	0	0	0	0	0	0	0	0	0	0	0	0
T02	Binek otomobil	0	0	0	0	0	0	0	0	0	0	0	0	6	6	6
T03	Station-Wagon	0	0	0	0	0	0	0	0	0	0	0	0	0	0	0
T04	Arazi binek (Enaz 4, en çok 8 kişilik)	0	0	0	0	0	0	0	0	0	0	0	0	0	0	0
T05	Minibüs (Sürücü dahil en fazla 15 kişilik)	0	0	3	0	2	5	0	0	0	0	0	0	1	1	6
T06	Kaplı-kaplı (Arazi)	0	0	0	0	0	0	0	0	0	0	0	0	0	0	0
T07	Pick-up (Kamyonet, şoför dahil 3 veya 6 kişilik)	0	0	1	1	1	3	0	0	0	0	0	0	2	2	5
T08	Pick-up (Kamyonet, arazi hizmetleri için şoför dahil 3 veya 6 kişilik)	0	0	0	0	0	0	0	0	0	0	0	0	0	0	0
T09	Panel	0	0	0	0	0	0	0	0	0	0	0	0	0	0	0
T10	Minibüs (Sürücü dahil en fazla 26 kişilik)	0	0	1	2	2	5	0	0	0	0	0	0	0	0	5
T11a	Otobüs (Sürücü dahil en az 27 kişilik)	0	0	0	1	0	1	0	0	0	0	0	0	0	0	1
T11b	Otobüs (Sürücü dahil en az 41 kişilik)	0	0	0	2	0	2	0	0	0	0	0	0	0	0	2
T12	Kamyon şasi-kabin tam yükü ağırlığı en az 3.501 Kg.	0	0	0	0	0	0	0	0	0	0	0	0	0	0	0
T13	Kamyon şasi-kabin tam yükü ağırlığı en az 12.000 Kg.	0	0	0	1	0	1	0	0	0	0	0	0	1	1	2
T14	Kamyon şasi-kabin tam yükü ağırlığı en az 17.000 Kg.	0	0	0	1	0	1	0	0	0	0	0	0	0	0	1
T15	Ambulans (Tıbbi donanımlı)	0	0	0	0	0	0	0	0	0	0	0	0	7	7	7
T16	Ambulans arazi hizmetleri için	0	0	0	0	0	0	0	0	0	0	0	0	0	0	0
T17	Pick-up (Kamyonet) cenaze arabası yapılmak üzere	0	0	0	0	0	0	0	0	0	0	0	0	0	0	0
T18	Motorsiklet en az 45-250 cc.lik	0	0	0	0	0	0	0	0	0	0	0	0	0	0	0
T19	Motorsiklet en az 600 cc.lik	0	0	0	0	0	0	0	0	0	0	0	0	0	0	0
T20	Besiklet	0	0	0	0	0	0	0	0	0	0	0	0	0	0	0
T21a	Güvenlik önemi binek otomobil (Cinsi ve Fiyatı Maliye Bakanlığınca Belirlenir.)	0	0	0	0	0	0	0	0	0	0	0	0	0	0	0
T21b	Güvenlik önemi servis taşıtı (Cinsi ve Fiyatı Maliye Bakanlığınca Belirlenir.)	0	0	0	0	0	0	0	0	0	0	0	0	0	0	0
T22	Diğer Taşıtlar	0	0	0	0	2	2	0	0	0	1	4	5	7	7	7
TOPLAM		0	0	5	8	7	20	0	0	0	1	21	22	42	42	42

2. BİLGİ ve TEKNOLOJİ KAYNAKLARI

Üniversitemizin yüksek düzeyde eğitim-öğretim, bilimsel araştırma ve yayın yapabilmesi ve bu hizmetlerini sürdürebilmesinde bilgi ve teknolojik altyapının önemi büyüktür. Bilgi ve teknolojik kaynaklara ait veriler aşağıda gösterilmiştir.

2.1. Veri Tabanları, E-Kitaplar ve E-Dergiler

Tablo 12: Aboneliği Sürdürülen Veri Tabanları, E-Kitaplar, E-Dergiler

1	Acland's Video Atlas of Human Anatomy	Video
2	AIP American Institute of Physics	Dergi
3	Al Manhal e-Library	Kitap/dergi/rapor/tez
4	Almandumah-Arabase	Dergi/konferans
5	Almandumah-Dissertations	Tez
6	Almandumah-IslamicInfo	Dergi/konferans
7	AYEUM Araştırma Yöntemleri Eğitim ve Uygulama Merkezi	Video
8	BeckOnline	Kitap/dergi
9	BMJ Online Journals	Dergi
10	Cambridge Journals Online	Dergi
11	China Academic Journals : (F) Literature / History / Philosophy	Dergi
12	Dentistry & Oral Sciences Source™ (EbscoHost)	Dergi
13	eOsmanlıca	Referans
14	EndNote 20.04 / EndNote 20.04 MAC	Referans Yönetim Sistemi
15	Grove Music Online (Oxford)	Referans
16	De Gruyter Journals: Humanities Social Sciences	Dergi
17	HeinOnline	Dergi/kitap
18	İdealonline: Türkçe Süreli Yayınlar	Dergi
19	Incites Benchmarking & Analytics	Bilimsel performans
20	IOP Institute of Physics Science	Dergi
21	JaypeeDigital: Explore Health Science	Kitap
22	JaypeeDigital: Explore Health Science	Dergi /kitap/video
23	JAMA Network (AMA Journals)	Dergi
24	Karger E-Journals	Dergi
25	Kazancı Hukuk Mevzuat ve İçtihat Bankası	Referans
26	Kelime.com	Referans
27	Lehçediz	Sözlük
28	LexiQamus	Referans

29	Lexpera	Referans
30	MathSciNet	Referans
31	Micromedex: Expanded Drug Information	Referans
32	Natural Medicines	Referans/Kanıt Dayalı
33	Oxford Online Journals	Dergi
34	Sage Journals	Dergi
35	SOBIAd Sosyal Bilimler Atıf Dizini	Referans
36	Statista	Referans
37	SwissLex	Dergi
38	Thieme Journals	Dergi
39	TRC Pharmacist's Letter	Referans
40	Tümer ALTAŞ Sınav Hazırlık ve Dil Eğitimi Veritabanı	Dil eğitimi
41	Türkiye Klinikleri ve Türkiye Atıf Dizini	Referans
42	UpToDate Anywhere	Kanıt dayalı tıp
43	ViDoBu	Video
44	Wikilala	Dergi/gazete/kitap/yazma eser
45	JCR Journal Citation Reports (Incites aboneliği kapsamında)	Dergi etki faktörü/performans
46	Ebook Central	Kitap
47	HiperKitap	Kitap
48	İdealonline: Tıp Kitapları	Kitap
49	TURCADEMY Türkiye Akademik Yayınlar Platformu	Kitap
50	Elsevier eBooks: Biomedical Science and Medicine	Kitap
51	Rosetta Stone Library Solution-Dil Eğitim Platformu	Dil Eğitim Seti
52	Sayısal Kitap: Dünya ve Türk Edebiyatı	Kitap
53	EDS	Veritabanı toplu tarama motoru
54	VETİS	Veritabanı evden erişim/İstatistik

Tablo 13: Ulakbim Ekual Kapsamında Erişim Sağlanan Veritabanları

1	Annual Reviews	Dergi
2	CAB Abstracts	Dergi
	EBSCOHOST (25 Alt Başlık)	Dergi /Kitap
3	Academic Search Ultimate	Tam Metin
4	Business Source Ultimate	Tam Metin
5	Central & Eastern European Academic Source	Tam Metin
6	ERIC	Tam Metin
7	MasterFILE Complate	Tam Metin
8	MasterFILE Reference eBook Collection	Tam Metin
9	Newspaper Source Plus	Tam Metin
10	OpenDissertations	Tam Metin
11	Regional Business News	Tam Metin
12	The Belt and Road Initiative Reference Source	Tam Metin
13	TR Dizin	Tam Metin
14	Applied Science & Business Periodicals Retrospective	Bibliyografik
15	Applied Science & Technology Index Retrospective	Bibliyografik
16	Art Index Retrospective	Bibliyografik
17	Business Periodicals Index Retrospective	Bibliyografik
18	Education Index Retrospective	Bibliyografik
19	European Views of the Americas: 1493 to 1750	Bibliyografik
20	GreenFILE	Bibliyografik
21	Humanities & Social Sciences Index Retrospective	Bibliyografik
22	Library, Information Science & Technology Abstracts	Bibliyografik
23	MEDLINE	Bibliyografik
24	Newswires	Bibliyografik
25	Teacher Reference Center	Bibliyografik
26	Web News	Bibliyografik
27	DynaMed	Kanıtı Dayalı Tıp
28	Emerald Premier eJournal	Dergi /Kitap

29	IEEE	Dergi/konferans/Standart
30	İntihal.net (Akademik İntihal)	Benzerlik Analizi
31	iThenticate	Benzerlik Analiz
32	JSTOR Archive Journal Content	Dergi / Rapor
33	Mendeley	Referans Yönetim Sistemi
34	Ovid Total Access Collection	Dergi
35	ProQuest Dissertations & Theses	Tez / Kitap
36	ScienceDirect Freedom Collection	Dergi
37	Scopus	Bibliyografik / Atıf
38	Springer Nature – Nature Journals All	Dergi
39	Springer Nature – SpringerLink	Dergi
40	Springer Nature – Academic Journals	Dergi
41	Springer Nature – Adis	Dergi
42	Springer Nature – Palgrave Macmillan Journals	Dergi)
43	Taylor & Francis	Dergi
44	Turnitin	Benzerlik Analizi
	Web of Science (5 alt başlık)	Bibliyografik / Atıf
45	Science Citation Index	Bibliyografik / Atıf
46	Social Science Citation Index	Bibliyografik / Atıf
47	Art & Humanities Citation Index	Bibliyografik / Atıf
48	Book Citaiton Index	Bibliyografik / Atıf
49	Conference Proceedings Citation Index (CPCI-S) ve (CPCI-SSH)	Bibliyografik / Atıf
50	Wiley Online Library	Dergi

2.2. Bilgisayarlar (Diğer Bilgi ve Teknolojik Kaynaklar)

Üniversitemizde Taşınır Mal Yönetmeliğine göre, bilgisayar ve diğer bilgi ve teknolojik kaynakların tespiti çalışması Kamu Bilişim Sistemi içinde yer alan Taşınır Kayıt ve Yönetim Sistemi (TKYS) ile takip edilmekte ve gelişen teknoloji gereği sürekli yenilenmekte olup yukarıda yaklaşık olarak belirlenen veriler doğrultusunda tespit edilmiştir.

Tablo 15: Bilgisayar ve Yazıcı Sayıları

Türü	Adet
Bilgisayar	11.856
Yazıcı	4.264

Tablo 16: Diğer Bilgi ve Teknolojik Kaynakların Sayıları

Türü	Adet
Fotokopi Makinesi	306
Faks Makinesi	120
Baskı Makinesi	19
Tepegözler (Slayt Cihazları)	47
Projeksiyon Makineleri (Projeksiyon Cihazları)	932
Barkod Yazıcı, Okuyucu, Optik Okuyucular	949
Mikroskop (Optik Ve Elektronik)	1.242
Data Hattı	17.490
Kablosuz Wi-Fi Cihazı	877
Server	21

2.3. Kütüphane Kaynakları

Kütüphane ve Dokümantasyon Daire Başkanlığı, başta merkez olmak üzere, üniversite içinde yer alan tüm birim kütüphanelerini (İÜ kütüphaneler sistemi içinde) ortak bir ağ içinde, eşgüdüm ve eş zamanlı olarak koordine etmekle görevlidir.

Merkeze bağlı tüm birim kütüphanelerini bu ağın hizmetlerinden yararlandırmak, ayrıca üniversitemiz akademik ve idari personeline, öğrencilerine ve yerli-yabancı araştırmacılara çağdaş, güvenilir, güncel bilgileri teknolojinin son olanaklarından

yararlanarak mevcut üniversitemiz kütüphaneleri kaynaklarından ya da yurtiçi ve yurtdışı üniversite ve araştırma kütüphanelerinin kaynaklarından sağlayarak hizmet vermektedir.

Merkez Kütüphane

- Merkez Kütüphane, kütüphane yazılımı çalışmalarına 1995 yılında başlamış ve 1998 yılında Ufuk yazılımı Merkez Kütüphane çatısı altında hizmet vermeye başlamıştır. 2002 yılından itibaren, tüm şube kütüphanelerine (fakülte, enstitü, araştırma merkezi) kurulumu gerçekleştirilmiş ve İstanbul Üniversitesi Kütüphaneleri kayıtları tek bir yazılım üzerinden aranabilir olmuştur.
- Merkez Kütüphane ve Bağlı Birim Kütüphanelerimizde Aralık 2012 tarihinden itibaren Marc tabanlı ve uluslararası Entegre Kütüphane Otomasyon Sistemi ile kütüphanecilik iş ve işlemleri yürütülmeye başlanmıştır. Bu sistemle birlikte Merkez Kütüphane ve Bağlı Birim Kütüphanelerimiz uluslararası bir kütüphane yazılımına kavuşarak, kütüphanecilik iş/işlemlerini modern bir yazılım üzerinden yürütülecek olması verilen hizmetin kalitesini arttırmış olacaktır.
- İnternet ortamında kullanılan elektronik dergi ve veri tabanlarının sayısı da güngeçtikçe artmaktadır.
- Kitap koleksiyonumuzda 823.123 adet kitap yer almaktadır.
- Süreli yayın koleksiyonumuzda 455.897 adet süreli yayın cilt ve fasikül (dergi ve gazete) halinde yer almaktadır.
- Tez koleksiyonumuzda basılı tez ve e-tez olmak üzere 69.300 adet tez yer almaktadır. Üniversite reformundan bu yana biriktirilen tezlerin ilki, Hasan Ali Yücel'in Edebiyat Fakültesi'ni bitirme tezidir.
- Kitap dışı belge koleksiyonumuzda 1.165 adet materyal yer almaktadır.
- Ayrıbasım koleksiyonumuzda 6.663 adet ayrıbasım, makale koleksiyonumuzda 22.485 adet makale yer almaktadır.

Engelsiz Bilgi Merkezi

- Merkez; Üniversitemizdeki engelli kişilerin bilgiye erişimini kolaylaştırmak için

tamteçhizatlı olarak donatılmıştır.

- Merkezde, görme engellilerin kullanımına uygun ekran okuma programı olan ve ekran büyütme programı olan 10 adet bilgisayar, az gören kişiler için video büyütücüler, iki adet kabartma ekran, 3 adet Brailleprinter, 5 adet optik karakter tanımlama programı, iki adet kabartma grafik ve resim basma makinesi bulunmaktadır.
- Merkezde, ayrıca sesli kitap okuması için tam donanımlı iki kabin yer alıyor. İstanbul Üniversitesi Engelsiz Bilgi Merkezi, kendi öğrencilerine hizmet vermek dışında, Türkiye'deki diğer engelli kütüphaneleriyle koordineli çalışmalar yapmaktadır. Amacı; ülkemizdeki engelli kişilerin her türlü bilgi, kültür ve sanat etkinliğine erişimlerini kolaylaştıracak yeni projeler geliştirmektir.

Nadir Eserler Kütüphanesi

- Merkez Kütüphanenin en eski dermesi, Türkçe, Arapça, Farsça, Latince ve diğer dillerdeki basma ve yazma kitap, dergi, harita ve notalardan oluşmaktadır.
- Nadir Eserler Kütüphanesi dermesi; Arapça Yazma Eserler, Avrupa Nadir Eserler, bağış yazmalar, demirbaşı olmayan yazmalar, diğer dillerdeki yazma eserler, diğer yayınlar, Farsça Yazma Eserler, İbn'ül Emin Mahmut Kemal İnal evraklar, İbn'ül Emin Mahmut Kemal İnal Fotoğraf ve Kartpostal Koleksiyonu, İbn'ül Emin Mahmut Kemal İnal Hat ve Levhalar Koleksiyonu, İbn'ül Emin Mahmut Kemal İnal Matbu Koleksiyonu, İbn'ül Emin Mahmut Kemal İnal Müze Objeleri, İbn'ül Emin Mahmut Kemal İnal Yazma Koleksiyonu, İlahiyat Fakültesi Yazmaları, Latin Harfli Matbular, matbu eserler, muhtelif müzelik eşya, müzik koleksiyonuna ait plaklar, kitaplar, mecmua, müzik notaları, plan ve haritalar, süreli yayınlar (gazeteler/dergiler), Türkçe Yazma Eserler, hat, yazı ve levha olmak üzere çeşitli materyalden oluşmaktadır.

E – İNSAN KAYNAKLARI

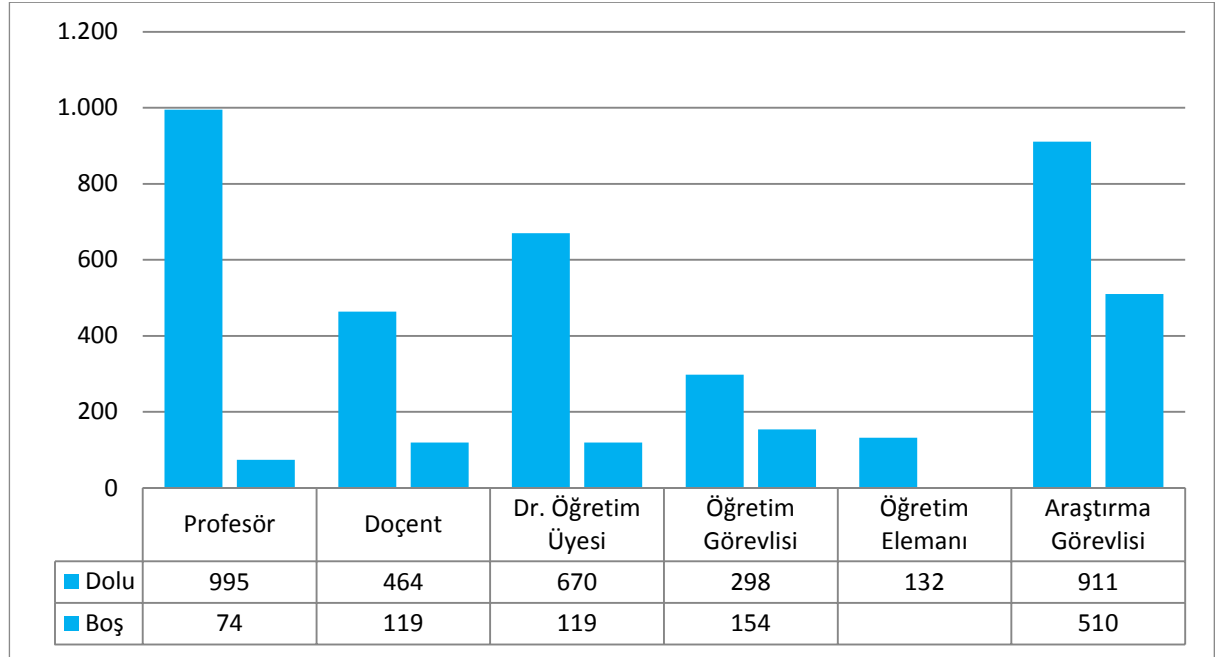
Akademik ve İdari Personel Yapısı

Üniversitemizin İnsan Kaynaklarına ilişkin 2024 yılı sayısal verileri aşağıdaki tablo ve grafiklerde ayrıntılı olarak yer almaktadır.

Tablo 19: 30.06.2024 Tarihi İtibarıyla 2547 Sayılı Kanun Kapsamında Çalışan Akademik Personel Sayısı

Unvanı	Profesör	Doçent	Dr. Öğr. Üyesi	Öğr. Gör.	Öğr.Ele.	Araş. Gör.	Toplam
Dolu	995	464	670	298	132	911	3.470
Boş	74	119	119	154	0	510	976

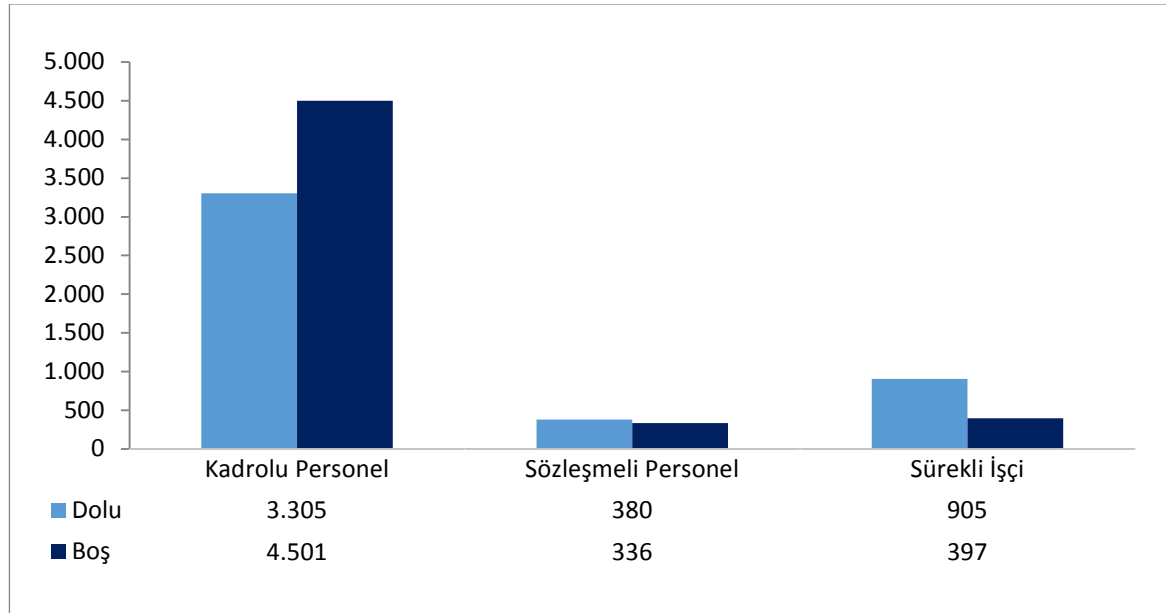
Grafik 1: Akademik Personelin Unvanlara Göre Dağılımı



Tablo 20: 30.06.2024 Tarihi İtibarıyla 657 Sayılı Kanun Kapsamında Çalışan İdari Personel Sayısı

Ünvanı	Kadro Durumu	
	Dolu	Boş
Kadrolu Personel	3.305	4.501
Sözleşmeli Personel	380	336
Sürekli İşçi	905	397
Toplam	4.590	5.234

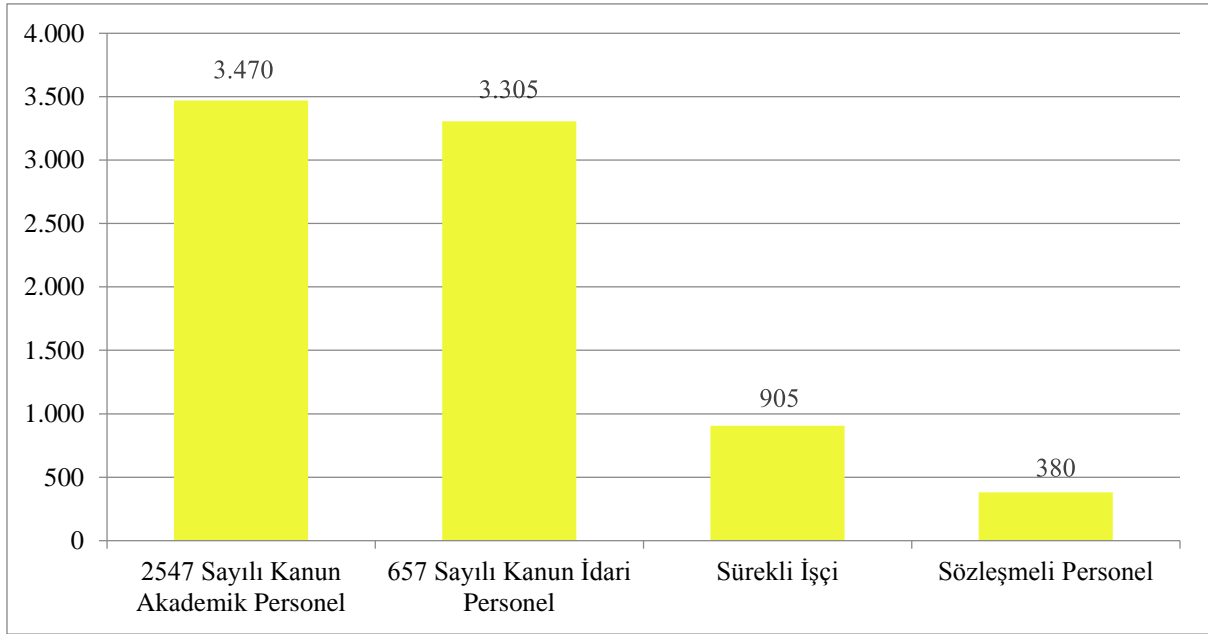
Grafik 2: İdari Personelin Kadro Sınıflarına Göre Dağılımı



Tablo 22: Toplam Personel Sayısı Dağılımı

Personel Sınıfı	Toplam Personel
2547 Sayılı Kanun Akademik Personel	3.470
657 Sayılı Kanun İdari Personel	3.305
Sürekli İşçi	905
Sözleşmeli Personel	380
Genel Toplam	8.060

Grafik 3: Toplam Personel Yüzdesi Dağılımı



II-PERFORMANS BİLGİLERİ

A- TEMEL POLİTİKA VE ÖNCELİKLER

Üniversitemizin Temel Politikası; Yükseköğretim Kurulu Başkanlığı tarafından hazırlanan “Türkiye’nin Yükseköğretim Stratejisi”, Kalkınma Planları ve Yılı Programı, Orta Vadeli Program ve Bilgi Toplumu Stratejisi ve eki Eylem Planında sayılan politika ve önceliklere ilave olarak kendi stratejik planında sunulan hedeflerine ulaşma sürecini hızlandırmaktır.

B- AMAÇ VE HEDEFLER

İstanbul Üniversitesi 2024-2028 Stratejik Planı’nda yer alan amaç ve hedefler şu şekildedir:

Amaç 1: Kurumsal Kapasitenin Geliştirilmesi ve Sürdürülebilir Kırılması

Hedef 1: Fiziki Alt Yapının İyileştirilmesi

Hedef 2: İnsan Kaynaklarının Geliştirilmesi

Hedef 3: Sürdürülebilirliğin Kurum Kültürü Haline Getirilmesi

Hedef 4: Dijital Dönüşümün Güçlendirilmesi

Hedef 5: Kurumsal İtibar Yönetiminin Geliştirilmesi

Amaç 2: Eğitim – Öğretim Faaliyetlerinin Uluslararası Standartlara Uygun Hale Getirilmesi

Hedef 1: Müfredatların Uluslararası Standartlara Taşınması

Hedef 2: Eğitim ve Öğretimde Uluslararasılaşmanın Yaygın ve Etkin Kullanımı

Hedef 3: Eğitim ve Öğretim Altyapılarının Geliştirilmesi ve İzlenme Süreçlerinin Oluşturulması

Hedef 4: Öğrenci Merkezli Eğitim Araştırma Modellerinin Oluşturulması ve Desteklenmesi

Hedef 5: Öğrencilerin Kişisel Gelişimine Katkı Sağlayacak Sosyal, Kültürel, Mesleki Faaliyetlerin Desteklenmesi

Amaç 3: Uluslararası Bilimsel Çalışmalarının Nicelik ve Nitelik Olarak Geliştirilmesi

Hedef 1: Bilimsel Araştırma Altyapısının Geliştirilmesi ve Sürdürülebilirliğinin Sağlanması

Hedef 2: Bilimsel Araştırma ve Yayınların Niteliğinin ve Niceliğinin Arttırılması

Hedef 3: Bilimsel Araştırma Çıktılarının Tanınırlığının Arttırılması

Hedef 4: Yaygın Etkisi Yüksek Lisansüstü Tez Çalışmalarının Arttırılması

Hedef 5: Ulusal ve Uluslararası Bilimsel Etkileşim ve İşbirliklerinin Arttırılması

Amaç 4: Girişimcilik ve Yenilikçilik Performansının Artırılması

Hedef 1: Proje Kaynaklarının ve Ticari Etkilerinin Arttırılması

Hedef 2: İşbirlikleri ve Etkileşim Ağlarının Geliştirilmesi

Hedef 3: Üniversite Mensuplarının Girişimcilik ve Yenilikçilik Alanında Yetkinliklerinin Arttırılması

Hedef 4: Dış Kaynaklı Projelerin Sayısının Arttırılması

Amaç 5: Akademik Çıktıların Sivil Toplum ile Bütünleştirilmesi

Hedef 1: Üniversite ile STK Arasındaki İlişkilerin Geliştirilmesi

Hedef 2:Farklı İhtiyaçları Olan Gruplara (Kadın, Çocuk, Yaşlı, Engelli, Göçmen, Yoksul vb.)Yönelik Çalışmaların Arttırılması

Hedef 3: Hayat Boyu Öğrenme Kapsamında Gerçekleştirilen Etkinliklerin Sayısı ve Yaygın Etkisinin Arttırılması

Hedef 4: Afet ve Kriz Yönetimine İlişkin Konularda Yapılan Çalışmaların Arttırılması



Amaç	A1: Kurumsal Kapasitenin Geliştirilmesi ve Sürdürülebilir Kılınması						
Hedef	H1.1: Fiziki Alt Yapının İyileştirilmesi						
Amacın İlgili Olduğu Program / Alt Program Adı	Yönetim ve Destek Programı						
Amacın İlişkili Olduğu Alt Program Hedefi	-						
Sorumlu Birim	Yapı İşleri ve Teknik Daire Başkanlığı						
İş Birliği Yapılacak Birimler	Tüm Akademik Birimler, Sağlık Kültür ve Spor Daire Başkanlığı, Kalite Koordinatörlüğü, İdari ve Mali İşler Daire Başkanlığı, Strateji Geliştirme Daire Başkanlığı						
Performans Göstergeleri	Hedefe Etkisi (%)	Plan Dönemi Başlangıç Değeri	2024	2025	2026	2027	2028
PG 1.1.1: Sosyal Alanların (Kantin, Kafeterya, Yemekhane ve Spor Alanı) Sayısı	%25	13	13	13	13	13	13
PG 1.1.2: Akıllı Sınıf (Hibrit Eğitim Uygun Sınıf) Sayısı	%25	164	182	193	205	213	221
PG 1.1.3: Depreme Dayanıklı Bina Sayısı	%25	64	69	71	73	75	77
PG 1.1.4: Erişilebilir Engelsiz Bina Sayısı	%25	22	26	28	30	32	34
Riskler	<ul style="list-style-type: none">• Teknolojik yatırımların yüksek maliyetli olması• Fiziksel alan yetersizliği• Teknolojik gelişmeleri takip etme ve uyum sağlamada direnç gösterilmesi• Yaşanan ekonomik durgunluk nedeniyle kemer sıkma politikalarının uygulanıyor olması						
Stratejiler	<ul style="list-style-type: none">• Altyapının teknik ve teknolojik gelişmelere uyumunun sağlanmasına çalışılacaktır.• Fiziksel imkânlar ve altyapı geliştirme çalışmalarına ayrılan kaynakların artırılması için gerekli bürokratik çalışmalar yapılacaktır• Kültür Varlıklarını Koruma Kurullarıyla iletişim kanalları geliştirilecektir						
Maliyet Tahmini	1.575.000 TL						
Tespitler	<ul style="list-style-type: none">• Teknik ve teknolojik altyapının henüz istenilen seviyeye ulaşmamış olması• Mali ve fiziksel alan yetersizlikleri• Üniversitemiz birimlerinin mimari, bilişim ve iletişim alanlarındaki alt ve üst yapılarında, engelli öğrenci ve personelin erişimine imkân verecek düzenlemelerin henüz tamamlanmamış olması• Akıllı sınıf, derslik, laboratuvar, konferans salonu gibi akademik ve sosyal tesislerin yetersiz olması						
İhtiyaçlar	<ul style="list-style-type: none">• Bilişim ve özellikle de yazılım alanında yetkin personelin artırılması• Fiziksel mekânların iyileştirilmesi• Üniversitemiz birimlerinde mimari, bilişim ve iletişim alanlarındaki erişilebilirliği geliştirilerek bütün engelli öğrenci ve personel için erişilebilir mekânlara sahip olmasının sağlanması• Öğrencilerin eğitim ve yaşam kalitelerini arttıracak sosyal tesislerin zenginleştirilmesi						



Amaç	A1: Kurumsal Kapasitenin Geliştirilmesi ve Sürdürülebilir Kılınması						
Hedef	H1.2: İnsan Kaynaklarının Geliştirilmesi						
Amacın İlgili Olduğu Program / Alt Program Adı	Yönetim ve Destek Programı						
Amacın İlişkili Olduğu Alt Program Hedefi	-						
Sorumlu Birim	Personel Daire Başkanlığı						
İş Birliği Yapılacak Birimler	Kalite Koordinatörlüğü, İdari ve Mali İşler Daire Başkanlığı, Strateji Geliştirme Daire Başkanlığı, Uluslararası Akademik İlişkiler Birimi						
Performans Göstergeleri	Hedefe Etkisi (%)	Plan Dönemi Başlangıç Değeri	2024	2025	2026	2027	2028
PG 1.2.1: Yurt Dışına Eğitim İçin Gönderilen Akademik ve İdari Personel Sayısı	%20	16	46	76	106	136	166
PG 1.2.2: Görev Tanımları Kapsamında Sertifikalı İdari Personel Sayısı	%20	2.088	2.688	6.690	2.703	2.708	2.713
PG 1.2.3: Akademik Personele Verilen Hizmet İçi Eğitim Sayısı	%20	14	15	16	17	18	19
PG 1.2.4: İdari Personele Verilen Hizmet İçi Eğitim Sayısı	%20	14	15	16	17	18	19
PG 1.2.5: Lisansüstü Diplomaya Sahip İdari Personel Sayısı	%20	558	592	593	594	595	596
Riskler	<ul style="list-style-type: none">Ayrılan personelin yerine aynı nitelikte ve nicelikte personelin alınamaması nedeniyle iş sürekliliğinin aksayabilir olmasıPerformans değerlendirme kriterlerinin istenen nitelikte olmaması nedeniyle iş veriminin düşebilmesiKurum içi personel rotasyonunda iş tanımlarına uygun personelin atanmaması nedeniyle iş sürekliliğinin aksayabiliyor olması						
Stratejiler	<ul style="list-style-type: none">Merkezî personel atamalarında kurum beklenti ve ihtiyaçlarının ilgili kurumlara tam ve doğru olarak iletilmesine yönelik iletişim kanalları tesis edilecektirÜniversiteye ait akademik ve kişisel gelişim imkânları, personele uygun maliyet ve şartlarda sunulacaktırEtkin işleyen bir yetkinlik analizi yapılacaktır						
Maliyet Tahmini	104.500.000 TL						
Tespitler	<ul style="list-style-type: none">İdari personelin üniversitede yükselme ve kariyer olanaklarının bazı durumlarda kısıtlı olabilmesiİdari personelin sunduğu hizmetlerde standardın sağlanamamasıPersonel rejimine ilişkin sınırlamalardan ötürü idari personel seçiminde ve terfi süreçlerinde hareket kabiliyetinin sınırlı olmasıPandemi nedeniyle geçtiğimiz üç yıl içinde yurtdışına akademik ve idari personelin yeteri kadar gönderilememiş olması						
İhtiyaçlar	<ul style="list-style-type: none">İdari personelin yükselme olanaklarına ilişkin kısıtların ortadan kaldırılmasına yönelik çalışmaların yapılmasıİdari personelin çalışmış oldukları alanlara ilişkin eğitim ihtiyaç analizlerinin yapılması ve gerekli olan eğitimlerin tasarlanmasıYetkinlik açıkları saptanarak gerekli olan eğitimlerin verilmesiEğitimler tamamlandıktan sonra eğitimin etkinliğini ölçecek davranış programlamalarının yapılması						



Amaç	A1: Kurumsal Kapasitenin Geliştirilmesi ve Sürdürülebilir Kılınması							
Hedef	H1.3: Sürdürülebilirliğin Kurum Kültürü Haline Getirilmesi							
Amacın İlgili Olduğu Program/ Alt Program Adı	Yönetim ve Destek Program							
Amacın İlişkili Olduğu Alt Program Hedefi								
Sorumlu Birim	Yapı İşleri ve Teknik Daire Başkanlığı							
İş Birliği Yapılacak Birimler	Tüm Akademik Birimler, Kalite Koordinatörlüğü, İdari ve Mali İşler Daire Başkanlığı, Strateji Geliştirme Daire Başkanlığı							
Performans Göstergeleri	Hedefe Etkisi (%)	Plan Dönemi Başlangıç Değeri	2024	2025	2026	2027	2028	
PG 1.3.1: Enerji Verimliliğini Artırmaya Yönelik Faaliyet (Toplantı, Kongre, Konferans vb. Her Türlü Etkinlik) Sayısı	%20	8	31	47	64	78	91	
PG 1.3.2: Çevre Korumaya Yönelik Faaliyet (Toplantı, Kongre, Konferans vb. Her Türlü Etkinlik) Sayısı	%20	109	127	153	182	209	236	
PG 1.3.3: Yeşil Bina (Atık Yönetimi, Enerji ve Su Tasarrufu, Geri Kazanılabilen Malzeme Kullanımı İçeren Bina) Sayısı	%20	115	116	116	116	116	116	
PG 1.3.4: Dumansız Hava Sahası Bilincinin Arttırılmasına Yönelik Faaliyet (Toplantı, Kongre, Konferans vb. Her Türlü Etkinlik) Sayısı	%20	63	88	95	108	115	125	
PG 1.3.5: Akademik ve İdari Personelin Hayat Kalitesini (Fiziksel, Sosyal ve Psikolojik) Arttırmaya Yönelik Faaliyet Sayısı	%20	184	269	336	405	468	533	
Riskler	<ul style="list-style-type: none">• Araştırma ve eğitim faaliyetlerinin büyüklüğü ve çeşitliliği sonucu ortaya çıkan atık miktarı• Tasarruflu enerji sistemlerinin gerektirdiği maliyetin büyüklüğü• Artan araştırma faaliyetleri sonucunda atık miktarının da artacak olması• Atık yönetiminin sürekli devam eden büyük mali yapısı							
Stratejiler	<ul style="list-style-type: none">• İstanbul Üniversitesinin atık yönetimi faaliyeti tek elden yürütülerek birim maliyet azaltılacaktır.• Daha az ve zararsız atık üreten araştırma süreçleri teşvik edilecektir.• Enerji tasarrufu sağlayan sistemler için birimlere mali destek verilecektir• Sürdürülebilirliğin kurum kültürü haline gelebilmesi için sürdürülebilirlik ofisinin kurulması							
Maliyet Tahmini	384.250.000 TL							
Tespitler	<ul style="list-style-type: none">• Çevre kirliliği• Enerji maliyetlerinin artması• Atık yönetimi uygulayan birim sayısının artırılması gereksinimi• Tasarruflu enerji sisteminin kullanım oranının artırılma potansiyelinin olması• Çevre kirliliği takibi ve kontrolü konusunda yapılan çalışma sayısının çoğaltılması imkânının bulunması• Sürdürülebilirliğin kurum kültürü haline gelebilmesi için akademik ve idari personele bu Alana ilişkin özel eğitim tasarlanması							
İhtiyaçlar	<ul style="list-style-type: none">• Kirliliği önleme projeleri ve atık yönetimi seçeneklerinin artırılması, çevre planlanması ve denetiminin çevresel• kaygılar doğrultusunda yeniden gözden geçirilmesi• Elektrik ve su tasarrufu sağlayan cihazların kullanımının artırılması• Çevresel ve tarihi zenginliklerle uyumlu, canlı yaşamının tehdit etmeyen sürdürülebilir bir yapılaşma planı oluşturulması için ilgili kurumlarla iş birliği içerisinde gerekli projelere imza atılması• Akademik ve idari personelin hayat kalitesini artıracak rekreatif faaliyetlerin tüm birimler tarafından tasarlanması							



Amaç	A1: Kurumsal Kapasitenin Geliştirilmesi ve Sürdürülebilir Kılınması						
Hedef	H1.4: Dijital Dönüşümün Güçlendirilmesi						
Amacın İlgili Olduğu Program/ Alt Program Adı	Yönetim ve Destek Program						
Amacın İlişkili Olduğu Alt Program Hedefi	-						
Sorumlu Birim	Bilgi İşlem Daire Başkanlığı						
İş Birliği Yapılacak Birimler	İstanbul Tıp Fakültesi, Diş Hekimliği Fakültesi, Onkoloji Enstitüsü, Aziz Sancar Deneysel Tıp Araştırma Enstitüsü, Kalite Koordinatörlüğü, İdari ve Mali İşler Daire Başkanlığı, Strateji Geliştirme Daire Başkanlığı						
Performans Göstergeleri	Hedefe Etkisi (%)	Plan Dönemi Başlangıç Değeri	2024	2025	2026	2027	2028
PG 1.4.1: Tele Muayene Hizmetinden Yararlanan Hasta Sayısı	%30	0	200	300	401	502	603
PG 1.4.2: Bilgi İşlem Sistem Sunucu Kapasitesi	%35	1214,6	1214,6	1214,6	1800	1800	1800
PG 1.4.3: Bilgi Güvenliği Yönetim Sistemine Geçen Birim Sayısı	%35	22	30	37	42	48	54
Riskler	<ul style="list-style-type: none">Bilgi işlem personel devir hızının yüksek olması nedeniyle bilgi ve tecrübe birikiminin yeterince sağlanamamasıBilgi teknolojileri yatırımlarının çok yüksek maliyetli olması nedeniyle kaynak sıkıntısı çekilebilmesiToplumun uzaktan sağlık hizmetinden faydalanma konusunda yeterince bilgi sahibi olamamasıSağlık hizmeti sunumunun yüz yüze olarak yapılmasının toplumda daha çok benimsenmiş olmasıBilgi güvenliği yönetim sistemine geçişin akademik ve idari birimlerce yeterince içselleştirilememiş olması						
Stratejiler	<ul style="list-style-type: none">Kurum düzeyinde bilişim teknolojisi stratejisi ve politikası belirlenecektirKurumsal veri mimari yapısı oluşturulacaktırBilgi güvenliği yönetim sistemine geçişi hızlandırmak için akademik ve idari personele yönelik eğitim paketleri hazırlanacaktır						
Maliyet Tahmini	769.000.000 TL						
Tespitler	<ul style="list-style-type: none">Hızlı gelişen teknoloji ile birlikte kişisel verilerin güvenliğinin sağlanması her geçen gün önemini artırmakta ve mevcut tedbirler yetersiz kalabilmektedirİnternet-ağ teknolojisinin gelişmesi ile birlikte kişisel veri güvenliğinin sağlanmasına yönelik kamu kurumları için ülke düzeyinde stratejilerin belirlenmesi ihtiyacı bulunmaktadırBilimsel araştırma ve toplumsal katkı faaliyetlerinde kurumu daha ileriye taşıyacak teknoloji ve bilişim altyapısına yönelik ihtiyaçları karşılama noktasında yetersiz kalınabilmektedirUzaktan sağlık hizmeti sunumuna yönelik teknolojik altyapının henüz arzu edilen düzeyde bulunmamaktadır						
İhtiyaçlar	<ul style="list-style-type: none">Teknoloji ve bilişim altyapısına yönelik ihtiyaç analizlerinin güçlendirilerek yapılması ve öncelikli alanların gözden geçirilmesiUzaktan sağlık hizmeti sunumuna yönelik teknolojik enstrümanların geliştirilmesine hız verilecektir						



Amaç	A1: Kurumsal Kapasitenin Geliştirilmesi ve Sürdürülebilir Kılınması						
Hedef	H1.5: Kurumsal İtibar Yönetiminin Geliştirilmesi						
Amacın İlgili Olduğu Program/ Alt Program Adı	Yönetim ve Destek Program						
Amacın İlişkili Olduğu Alt Program Hedefi	-						
Sorumlu Birim	Kurumsal İletişim Koordinatörlüğü						
İş Birliği Yapılacak Birimler	Tüm Akademik Birimler, Kalite Koordinatörlüğü, İdari ve Mali İşler Daire Başkanlığı, Strateji Geliştirme Daire Başkanlığı, Kariyer Geliştirme Uygulama ve Araştırma Merkezi						
Performans Göstergeleri	Hedefe Etkisi (%)	Plan Dönemi Başlangıç Değeri	2024	2025	2026	2027	2028
PG 1.5.1: Mezunlara Yönelik Faaliyet Sayısı	%25	45	79	98	126	145	173
PG 1.5.2: Dünya Akademik GenelBaşarı Sıralamalarında İlk 500'e Girme Sayısı	%25	2	2	2	2	2	2
PG 1.5.3: Kurumsal Sosyal Medya Araçlarının Takipçi Sayı	%15	793.480	815.000	830.000	850.000	865.000	880.000
PG 1.5.4: Oryantasyon Eğitimi Alan Öğrenci Sayısı	%15	10.658	13.500	16.366	19.211	21.959	24.769
PG 1.5.5: Üniversite Bünyesinde Yapılan Uluslararası Sempozyum, Kongre,Konferans, Çalıştay ve Sanatsal Sergi Sayısı	%20	114	161	191	236	266	297
Riskler	<ul style="list-style-type: none">• Kurumsal tanınırlık nedeniyle, medyada İstanbul Üniversitesi hakkında olumsuz haberlerin çok hızlı yayılması• İç ve dış paydaş sayısının fazlalığı nedeniyle paydaşlarla etkin iletişimin sağlanamaması• Ranking sistemlerinin değişimine hızlı adaptasyonda zorlukların yaşanabilmesi• Dağınık yerleşke yapısı nedeniyle sosyal ve kültürel etkinliklere tüm paydaşların katılımının tam olarak sağlanamaması• Mezun sayısının fazla olması sebebiyle takip etmede zorlukların yaşanabilmesi						
Stratejiler	<ul style="list-style-type: none">• Kurumsal iletişime yönelik risk yönetim planı etkinliği artırılacaktır• Tüm sosyal medya platformlarının profesyonel olarak yönetilmesini sağlayacak insan kaynakları yapılanması sağlanacaktır• Kalite Koordinatörlüğü vasıtasıyla ranking sistemlerinin üniversite genelinde farkındalığının artırılmasına yönelik bilgilendirme çalışmaları yapılacaktır• Yeni kurulacak olan Sürdürülebilir Gelişim Birimi sayesinde kurumsal itibarın güçlendirilmesine yönelik çalışmalar yapılacaktır						
Maliyet Tahmini	77.000.000 TL						
Tespitler	<ul style="list-style-type: none">• Üniversite-paydaşlar arasındaki ilişkilerin yeterince gelişmemiş olması• Mezunlarla güçlü bağ ve iletişimin kurulmasında güçlük yaşanması• Bazı saygın Ranking derecelendirilmelerinde henüz istenilen başarının yakalanmamış olması						
İhtiyaçlar	<ul style="list-style-type: none">• Üniversite-iş dünyası, sivil toplum kuruluşları ve diğer üniversiteler arasındaki ilişkilerin daha da geliştirilmesi• Mezun bilgi sisteminin kurulması ve bu sayede mezunların etkin bir şekilde takibinin ve iletişiminin sürdürülmesi• Kurumun uluslararası tanınırlığının artırılmasına yönelik çalışmaların geliştirilmesi						



Amaç	A2: Eğitim-Öğretim Faaliyetlerinin Uluslararası Standartlara Uygun Hale Getirilmesi						
Hedef	H2.1: Müfredatların Uluslararası Standartlara Taşınması						
Amacın İlgili Olduğu Program/Alt Program Adı	Yükseköğretim Hizmetleri / Ön Lisans Eğitimi, Lisans Eğitimi ve Lisansüstü Eğitim						
Amacın İlişkili Olduğu Alt Program Hedefi	-						
Sorumlu Birim	Kalite Koordinatörlüğü						
İş Birliği Yapılacak Birimler	Tüm Akademik Birimler, İdari ve Mali İşler Daire Başkanlığı, Strateji Geliştirme Daire Başkanlığı						
Performans Göstergeleri	Hedefe Etkisi (%)	Plan Dönemi Başlangıç Değeri	2024	2025	2026	2027	2028
PG 2.1.1: Ulusal ve Uluslararası Akredite Program Sayısı	%40	137	145	145	157	165	172
PG 2.1.2: Lisansüstünde Çok Disiplinli Program Sayısı	%30	36	36	38	39	40	42
PG 2.1.3: Müfredat Oluşturma / Geliştirme Sürecinde Yapılan Dış Danışma Kurulu (Sektör Temsilcileri, İş Dünyası, Sivil Toplum Yöneticileri vb.) Toplantı Sayısı	%30	59	96	108	134	158	181
Riskler	<ul style="list-style-type: none">Akademik ve idari birimlerin süreci istenilen düzeyde sahiplenmemesiMüfredatın program yeterliliklerini dış paydaşlarla birlikte hazırlanmamasıDış paydaşların gereksinimlerinin sürekli olarak değişiyor olmasıMüfredat oluşum süreçlerine akademik ve idari personelin yeterince dahil olmamalarıAkreditasyon için gerekli olan mali kaynaklara erişimin kısıtlı olması						
Stratejiler	<ul style="list-style-type: none">Program güncellemeleri birimler, akademik ve idari personel düzeyinde periyodik olarak izlenecektirMüfredat güncellemeleri yapılırken uluslararası eğilimler doğrultusunda hareket edilecektirAkredite olan birim sayısı arttırılacaktırTürkiye'ye rol model olacak biçimde lisansüstü programların akreditasyonuna hız verilecektir						
Maliyet Tahmini	250.000.000 TL						
Tespitler	<ul style="list-style-type: none">Akademisyenlerin yeni beceri geliştirebilmeleri için teşvik mekanizmalarının yetersiz olmasıAkredite olan birim sayısının henüz istenilen düzeyde olmamasıAkademik ve idari personelin kurum kültürünü ağırlıklı olarak hiyerarşi ve klan kültürü şeklinde algılamasıMüfredatın üniversite-dış paydaş işbirliğini sağlama noktasında henüz istenilen iyileşmenin sağlanamamış olması						
İhtiyaçlar	<ul style="list-style-type: none">Akreditasyon için gerekli olan mali kaynakların artırılmasıAkademik ve idari personelin eğitim öğretim becerilerini ve mesleki gelişmelerini artırıcı hizmet içi faaliyetlerin artırılmasıMüfredat güncellemelerinde ulusal ve uluslararası gelişmelerin dikkate alınmasıİş akış süreçlerinin belirlenmesi ve akreditasyon sürecinde birimlere verilen desteğin artırılmasıEğitimin her safhasında öğrencilerin yenilikçi ve inovatif düşünmeye teşvik edilmesini sağlayacak müfredatların oluşturulması						



Amaç	A2: Eğitim-Öğretim Faaliyetlerinin Uluslararası Standartlara Uygun Hale Getirilmesi						
Hedef	H2.2: Eğitim ve Öğretimde Uluslararasılaşmanın Yaygın ve Etkin Kullanımı						
Amacın İlgili Olduğu Program/ Alt Program Adı	Yükseköğretim Hizmetleri / Ön Lisans Eğitimi, Lisans Eğitimi ve Lisansüstü Eğitim						
Amacın İlişkili Olduğu Alt Program Hedefi	Yabancı Dilde Eğitim Veren Program Sayısı						
Sorumlu Birim	Öğrenci İşleri Daire Başkanlığı						
İş Birliği Yapılacak Birimler	Tüm Akademik Birimler, Kalite Koordinatörlüğü, İdari ve Mali İşler Daire Başkanlığı, Strateji Geliştirme Daire Başkanlığı						
Performans Göstergeleri	Hedefe Etkisi (%)	Plan Dönemi Başlangıç Değeri	2024	2025	2026	2027	2028
PG 2.2.1: Uluslararası Öğretim Elemanı (Prof., Doç. Dr., Dr. Öğretim Üyesi, Öğretim Görevlisi ve Arş. Gör.) Sayısı	%25	84	105	114	125	136	143
PG 2.2.2: Uluslararası Öğrenci Sayısı	%25	8.600	9.000	9.200	9.300	9.400	9.500
PG 2.2.3: Uluslararası İşbirliği ve Değişim Programına Katılan Öğrenci Sayısı	%20	636	851	1.089	1.320	1.555	1.789
PG 2.2.4: Yabancı Dilde Eğitim Yapan Program (%30, %100) Sayısı	%15	113	118	120	123	126	127
PG 2.2.5: Uluslararası Çift Diploma Programı Sayısı	%15	5	8	9	11	11	13
Riskler	<ul style="list-style-type: none">• Dünyanın belirli coğrafyalarında yaşanan kaos ikliminden dolayı uluslararası hareketliliğin azalma ihtimali• İdari ve akademik personelin istenilen düzeyde yabancı dil yeterliliğinin olmaması• Uluslararası iş birliklerinin henüz yeterli düzeyde olmaması• Ortaöğretimden gelen öğrencilerin dil yetersizlikleri						
Stratejiler	<ul style="list-style-type: none">• Uluslararası iş birliği sayısını arttırmak ve yaygınlaştırmak suretiyle öğrenci ve akademisyen hareketliliği artırılabilecektir• Uluslararası öğretim elemanı ve öğrencilerin barınma olanaklarının geliştirilmesi sağlanacaktır• Uluslararası öğrencilere yönelik burs imkanları artırılabilecektir						
Maliyet Tahmini	46.200.000 TL						
Tespitler	<ul style="list-style-type: none">• Uluslararası çift diploma programının oluşturulmasında yaşanan mevzuat kısıt ve zorlukları• Uluslararası anlaşma sayısının azlığı• Uluslararası öğretim üyesi sayısının azlığı• Uluslararası akademik personel hareketliliğinin istenen düzeyde olmaması• Yurt dışına giden ve yurt dışından gelen öğrenci sayısının istenen seviyede olmaması						
İhtiyaçlar	<ul style="list-style-type: none">• Ulusal ve uluslararası değişim programları ve farklı alım yöntemleri ile çeşitli kültürlerden çok sayıda öğrenciye ulaşmak• Öğrencileri özellikle uluslararası eğitim programlarına yönlendirmek• Uluslararası anlaşmaların ve iş birliklerinin sayısını arttırmak• Öğrencilerin, idari ve akademik personelin yabancı dil yeterliliklerini sağlamak						



Amaç	A2: Eğitim-Öğretim Faaliyetlerinin Uluslararası Standartlara Uygun Hale Getirilmesi						
Hedef	H2.3: Eğitim Ve Öğretimin Altyapılarının Geliştirilmesi Ve İzlenme Süreçlerinin Oluşturulması						
Amacın İlgili Olduğu Program/ Alt Program Adı	Yükseköğretim Hizmetleri / Ön Lisans Eğitimi, Lisans Eğitimi ve Lisansüstü Eğitim						
Amacın İlişkili Olduğu Alt Program Hedefi	Kütüphanede Bulunan Öğrenci Başına Düşen Basılı ve Elektronik Kaynak Sayısı						
Sorumlu Birim	Kütüphane ve Dökümantasyon Daire Başkanlığı						
İş Birliği Yapılacak Birimler	Açık ve Uzaktan Eğitim Fakültesi, Kalite Koordinatörlüğü, İdari ve Mali İşler Daire Başkanlığı, Strateji Geliştirme Daire Başkanlığı						
Performans Göstergeleri	Hedefe Etkisi (%)	Plan Dönemi Başlangıç Değeri	2024	2025	2026	2027	2028
PG 2.3.1: Üniversite Kütüphanelerinde Öğrenci Başına Düşen Fiziki ve Dijital Kitap Sayısı	%20	34,95	36	36,5	37	37,5	38
PG 2.3.2: Dijital Eğitim-Öğretim Materyali Sayısı	%20	134.851	143.500	148.200	152.900	157.600	162.200
PG 2.3.3: Üniversite Kütüphanelerine Fiziki ve Dijital Ziyaret Sayısı	%20	404.657	410.000	415.000	420.000	425.000	430.000
PG 2.3.4: Kütüphane Memnuniyet Oranı	%20	66	75	78	80	82	84
PG 2.3.5: Üniversite Mensubu Olmayanların Yüzyüze veya Çevrim İçi olarak Üniversite Kütüphanelerinden (Merkez Kütüphane, Nadir Eserler Kütüphanesi ve Engelsiz Bilgi Merkezi) Yararlanma Sayısı	%20	1.360.142	1.400.000	1.425.000	1.450.000	1.475.000	1.500.000
Riskler	<ul style="list-style-type: none">• Öğrenci sayısının yüksek olması• Fiziki alanın öğrenci sayısına oranla yetersiz kalması• Gerekli altyapının güçlendirilmesinde mali kaynakların yetersiz olması						
Stratejiler	<ul style="list-style-type: none">• Fiziksel imkânlar ve altyapı geliştirme çalışmalarına ayrılan kaynakların artırılması için gerekli olan çalışmalar yürütülecektir• Üniversite mensubu olmayanların kütüphanelerden daha fazla yararlanmaları için gerekli olan tanıtım ve bilgilendirme çalışmaları yapılacaktır• Kütüphane memnuniyet oranının artırılması için kullanıcılarla odak grup toplantılarının düzenlenmesi						
Maliyet Tahmini	952.000.000 TL						
Tespitler	<ul style="list-style-type: none">• Mali ve fiziksel alan yetersizlikleri• Kütüphanelerden faydalanacakların dijital yetkinliklerinin henüz yeterli düzeyde olmaması						
İhtiyaçlar	<ul style="list-style-type: none">• Mali desteğin artırılması• Teknik personelin artırılması• Merkez kütüphane başta olmak üzere tüm kütüphanelerdeki fiziksel olanakların iyileştirilmesi ve dijitalleşmenin artırılması• Fiziksel mekânların iyileştirilmesi						



Amaç	A2: Eğitim-Öğretim Faaliyetlerinin Uluslararası Standartlara Uygun Hale Getirilmesi						
Hedef	H2.4: Öğrenci Merkezli Eğitim Araştırma Modellerinin Oluşturulması Ve Desteklenmesi						
Amacın İlgili Olduğu Program/ Alt Program Adı	Yükseköğretim Hizmetleri / Ön Lisans Eğitimi, Lisans Eğitimi ve Lisansüstü Eğitim						
Amacın İlişkili Olduğu Alt Program Hedefi	-						
Sorumlu Birim	Öğrenci İşleri Daire Başkanlığı						
İş Birliği Yapılacak Birimler	Tüm Akademik Birimler, Kalite Koordinatörlüğü, İdari ve Mali İşler Daire Başkanlığı, Strateji Geliştirme Daire Başkanlığı						
Performans Göstergeleri	Hedefe Etkisi (%)	Plan Dönemi Başlangıç Değeri	2024	2025	2026	2027	2028
PG 2.4.1: Öğrencinin Dâhil Olduğu Proje, Patent, Yayın ve Ürün Sayısı	%25	491	631	748	901	1024	1154
PG 2.4.2: Ölçme ve Değerlendirmede Sınav Dışında Yöntem (Ödev, Rubrik, Öz Değerlendirme, Akran Değerlendirme, Kavram Haritaları ve Portfolyo) Kullanılan Ders Sayısı	%25	428	530	605	684	778	871
PG 2.4.3: Geleneksel Anlatım Yöntemi Haricinde (Tersyüz Edilmiş Öğrenme, STEM Eğitimi, Oyunlaştırma vb.) Yapılan Ders Sayısı	%30	31	38	48	60	74	89
PG 2.4.4: En az 4 Haftası Kurum Dışında (Sahada) Yapılan Ders Sayısı	%30	31	50	59	72	86	101
Riskler	<ul style="list-style-type: none">• Öğrenci-öğretim elemanı işbirliği ile yapılan proje, patent, yayın ve ürün kültürünün yeterince kurumda yerleşmemiş olması• Yeni öğretim yöntemlerine adaptasyonda öğretim elemanlarının direnç gösterme ihtimali• Öğrencilerin ek faaliyet alanlarının ölçme ve değerlendirme süreçlerine yansıtılmaması• Öğrenci projelerine verilen desteğin artırılmaması• Sahada yapılacak ders kültürünün öğretim elemanlarına yeterince içselleştirilememesi						
Stratejiler	<ul style="list-style-type: none">• Öğrenci-öğretim elemanı işbirliği ile yapılacak olan faaliyetlere yönelik eğitimler artırılabilecektir• Yeni öğretim yöntemlerinin sağlayacağı iyileştirmeler konusunda öğretim elemanlarına bilgilendirme yapılacaktır• Kurum dışında yapılacak eğitimler konusunda saha havuzu oluşturulacaktır						
Maliyet Tahmini	2.750.000.000 TL						
Tespitler	<ul style="list-style-type: none">• Öğrenci-öğretim elemanı işbirliği ile yapılan faaliyetlerin henüz istenilen düzeyde olmaması• Ders dışı faaliyetlerin ölçme ve değerlendirme süreçlerine dâhil edilmesinde güçlükler yaşanması• Üniversite genelinde yenilikçi eğitim yöntemlerinin çok kullanılmıyor olması						
İhtiyaçlar	<ul style="list-style-type: none">• Eğitim ve araştırma modellerinin öğrenci proje ve patent süreçlerine dâhil edilmesi yönünde geliştirilmesi• Bütçe olanaklarından öğrencilerin bilimsel proje ve işbirliklerine katılımını artırma yönünde daha fazla pay ayrılması• Yeni eğitim modellerinin öğretim elemanlarına aktarılması için eğitim paketlerinin hazırlanması• Yeni ölçme ve değerlendirme modellerinin öğretim elemanlarına aktarılması için eğitim paketlerinin hazırlanması						



Amaç	A2: Eğitim-Öğretim Faaliyetlerinin Uluslararası Standartlara Uygun Hale Getirilmesi						
Hedef	H2.5: Öğrencilerin Kişisel Gelişimine Katkı Sağlayacak Sosyal, Kültürel, Mesleki Faaliyetlerin Desteklenmesi						
Amacın İlgili Olduğu Program/ Alt Program Adı	Yükseköğretim Hizmetleri / Ön Lisans Eğitimi, Lisans Eğitimi ve Lisansüstü Eğitim						
Amacın İlişkili Olduğu Alt Program Hedefi	-						
Sorumlu Birim	Sağlık Kültür ve Spor Daire Başkanlığı						
İş Birliği Yapılacak Birimler	Tüm Akademik Birimler, Kalite Koordinatörlüğü, İdari ve Mali İşler Daire Başkanlığı, Strateji Geliştirme Daire Başkanlığı						
Performans Göstergeleri	Hedefe Etkisi (%)	Plan Dönemi Başlangıç Değeri	2024	2025	2026	2027	2028
PG 2.5.1: Üniversite Tarafından Öğrenciye Yönelik Olarak Düzenlenen Sosyal ve Kültürel Etkinlik (Gezi, Spor Faaliyetleri, Konferans, Panel, Çalıştay, Öğretim Elemanı-Öğrenci Buluşmaları vb.) Sayısı	%20	104	161	214	270	323	387
PG 2.5.2: Sosyal Sorumluluk Faaliyetlerine Katılan Öğrenci Sayısı	%20	2.151	2.567	2.906	3.208	3.629	3.999
PG 2.5.3: Staj Yapan (Zorunlu ve İsteğe Bağlı) Öğrenci Sayı	%20	5.422	6.585	7.801	8.957	10.069	11.178
PG 2.5.4: Öğrenci Organizasyonu ile Kampüslerde Düzenlenen Sosyal ve Kültürel Etkinlik Sayısı	%20	732	933	1.156	1.369	1.584	1.811
PG 2.5.5: Öğrencinin Mesleki Gelişimine Yönelik Etkinlik (Ders Harici) Sayısı	%20	467	605	705	857	982	1.137
Riskler	<ul style="list-style-type: none">Kampüslerdeki kültürel ve spor alanlarının öğrenci sayısının artışıyla yetersiz kalmasıİş dünyasının mezunlarda aradığı yetkinliklerin sürekli olarak değişiyor ve gelişiyor olmasıÖğrenciye yönelik olarak düzenlenecek sosyal ve kültürel faaliyetlerin maliyetlerinin yüksek olmasıÖğrenci sayısının fazlalığından dolayı staj yapılacak iş yeri temininde güçlük yaşanması						
Stratejiler	<ul style="list-style-type: none">Öğrenci kulüplerinin etkin olarak faaliyet göstermesi sağlanacaktırOkuldan işe geçişi kolaylaştıracak danışmanlık ve rehberlik hizmetlerinin artırılması hususunda çalışmalar yapılacaktırÖğrencilerin kişisel gelişimlerini, mesleki ve teknik kabiliyetlerini, sosyo-kültürel bilinç düzeylerini artırıcı çalışmalarda bulunulacaktırSosyal sorumluluk projesine katılacak olan öğrencilerin faaliyetlerini AKTS yükü olarak kabul ettirecek çalışmalara başlanılacaktır						
Maliyet Tahmini	301.750.000 TL						
Tespitler	<ul style="list-style-type: none">Kariyer danışmanlık hizmetlerinin gelişen kariyer olanaklarına göre yetersiz kalıyor olmasıÖğrencilerinin staj, kariyer danışmanlık taleplerinin artıyor olmasıKampüslerdeki sportif ve kültürel faaliyet alanlarının yetersiz olmasıÖğrencilere yönelik olarak düzenlenecek sosyal ve kültürel faaliyetlerin maliyetlerinin karşılanması için sponsor bulmada yaşanan zorluklar						
İhtiyaçlar	<ul style="list-style-type: none">Öğrencilerin mesleki gelişimine yönelik yeni eğitim paketlerinin hazırlanmasıÖğrencilerin sertifikalı etkinliklerinin farklı şekillerde değerlendirmeye alınmasıKariyer danışmanlık hizmetlerinin ve staj olanaklarının artırılmasıÖğrencilere yönelik sosyal ve kültürel etkinliklerin sayısı ve niteliğinin artırılmasıÖğrencilerin sosyal sorumluluk bilincinin artırılmasına yönelik çalışmaların hayata geçirilmesi						



Amaç	A3: Uluslararası Bilimsel Çalışmaların Nicelik Ve Nitelik Olarak Geliştirilmesi						
Hedef	H3.1: Bilimsel Araştırma Altyapısının Geliştirilmesi ve Sürdürülebilirliğinin Sağlanması						
İş Birliği Yapılacak Birimler	Tüm Akademik Birimler, Kalite Koordinatörlüğü, İdari ve Mali İşler Daire Başkanlığı, Strateji Geliştirme Daire Başkanlığı						
Amacın İlgili Olduğu Program/ Alt Program Adı	Araştırma, Geliştirme ve Yenilik / Araştırma Altyapıları						
Amacın İlişkili Olduğu Alt Program Hedefi	Araştırma Altyapısı Projesi Tamamlanma Oranı						
Sorumlu Birim	Bilimsel Araştırma Projeleri Birimi						
Performans Göstergeleri	Hedefe Etkisi (%)	Plan Dönemi Başlangıç Değeri	2024	2025	2026	2027	2028
PG 3.1.1: Araştırma Laboratuvarı Sayısı	%20	235	237	241	251	257	262
PG 3.1.2: Araştırma Merkezi Sayısı	%20	65	65	65	65	65	65
PG 3.1.3: Araştırma Altyapısının Geliştirilmesine Yönelik Hazırlanan Proje Sayısı	%20	90	92	94	96	98	100
PG 3.1.4: Araştırma Altyapısının Geliştirilmesine Yönelik Kullanılan İç ve Dış Destek Bütçe	%20	80.968.771	140.882.915	205.333.815	272.647.817	341.302.820	411.562.821
PG 3.1.5: Doktora, Sanatta Yeterlik, TUS, DUS ve EUS Mezun Sayısı	%20	450	460	470	480	490	500
Riskler	<ul style="list-style-type: none">Bütçe imkanlarının yetersiz kalmasıÖzellikle doktora eğitiminin geçmiş yıllara oranla daha az tercih ediliyor olmasıAraştırma altyapısının geliştirilmesine yönelik sağlanan dış destek projelerinde çok yoğun bir rekabetin yaşanıyor olmasıBinaların yeterli fiziksel mekânlara sahip olmamasıBazı birimlerde beklenen taşınma ve tadilat çalışmaları						
Stratejiler	<ul style="list-style-type: none">Laboratuvarların güçlü Ar-Ge çalışmalarına ve bilimsel buluşa zemin hazırlayacak şekilde geliştirilmesine önem verilecektirBilimsel çalışmaların gelişimine destek olacak personelin nitelik ve nicelik olarak gelişimi daha yakından takip edilecektirAltyapı olanaklarını geliştirmeye yönelik iş birliği sayısı arttırılacaktırAraştırma kapasitesinin artırılmasına yönelik olarak alanında saygın uluslararası akademisyenler bünyeye dahil edilecektir						
Maliyet Tahmini	7.450.000.000 TL						
Tespitler	<ul style="list-style-type: none">Araştırma laboratuvarlarının nicelik ve nitelik olarak yetersiz olmasıAraştırma altyapısının sürdürülebilirliğinin yeterince sağlanamamasıYeterli sayıda ve nitelikte yardımcı insan kaynağının olmamasıAltyapı geliştirmeye yönelik yeterli dış kaynağının olmamasıAraştırma alanında yetkin uluslararası akademik personel sayısının yeterli olmaması						
İhtiyaçlar	<ul style="list-style-type: none">Fiziksel altyapıyı güçlendirerek araştırma laboratuvarlarının akreditasyon süreçlerinin kolaylaştırılmasıYeterli sayıda ve nitelikte yardımcı personel istihdamının sağlanmasıAltyapının güçlendirilmesi için daha fazla dış destek bulunmasıUluslararası akademik personelin istihdamına yönelik sosyal ve ekonomik imkanların iyileştirilmesi						



Amaç	A3: Uluslararası Bilimsel Çalışmaların Nicelik Ve Nitelik Olarak Geliştirilmesi						
Hedef	H3.2: Bilimsel Araştırma ve Yayınların Niteliğinin ve Niceliğinin Artırılması						
Amacın İlgili Olduğu Program/ Alt Program Adı	Yükseköğretim Hizmetleri / Öğretim Elemanlarına Sağlanan Burs ve Destekler						
Amacın İlişkili Olduğu Alt Program Hedefi	SCI, SCI-Expanded, SSCI ve AHCI Kapsamındaki Dergilerde Öğretim Elemanı Başına Düşen Yayın Sayısı						
Sorumlu Birim	Kalite Koordinatörlüğü						
İş Birliği Yapılacak Birimler	Tüm Akademik Birimler, İdari ve Mali İşler Daire Başkanlığı, Strateji Geliştirme Daire Başkanlığı						
Performans Göstergeleri	Hedefe Etkisi (%)	Plan Dönemi Başlangıç Değeri	2024	2025	2026	2027	2028
PG 3.2.1: SCI-E, SSCI, AHCI ve BKCI Endekslerince Taranan Yayın Sayısı	%20	2.389	2.923	3.529	4.123	4.739	5.365
PG 3.2.2: Uluslararası İşbirliği ile Yapılan SCI-E, SSCI, AHCI ve BKCI Endekslerince Taranan Yayın Sayısı	%20	773	1.056	1.343	1.638	1.935	2.238
PG 3.2.3: Alanında Q1 (WoS-Journal Citation Reports) Etki Faktörlü Dergilerde Çıkan Yayın Sayısı	%20	860	1.013	1.255	1.508	1.755	2.010
PG 3.2.4: Yüksek Atıf Alan (WoS/En Yüksek %10'luk Dilimde) Yayın Sayısı	%20	498	853	1.214	1.578	1.940	2.316
PG 3.2.5: Ulusal ve Uluslararası Bilimsel Kuruluşlar Tarafından Desteklenen ve Araştırma Bütçesi Olan Proje Sayısı	%20	821	1.257	1.687	2.133	2.606	3.076
Riskler	<ul style="list-style-type: none">• Akademik personelin bir kısmının bilimsel araştırma kültürünü yeterince benimsememiş olması• Eğitim-öğretim faaliyetlerinin getirdiği yoğun yük nedeniyle, akademik personellerin bilimsel faaliyetlere yeterince zaman ayıramaması• Uluslararası iş birlikli yayınların yeterli sayıda olmaması• Etki derecesi yüksek dergilerde yayın yapmanın maliyetinin çok yüksek olması• Araştırma üniversiteleri arasındaki rekabetin çok yoğunlaşmış olması						
Stratejiler	<ul style="list-style-type: none">• Etki derecesi yüksek dergilerde yapılan bilimsel faaliyetlerin desteklenmesi amacıyla akademik teşvik sistemi geliştirilip daha iyi hâle getirilecektir.• Akademik personelin uluslararası işbirliklerini artıracak teşvik ve destek mekanizmaları oluşturulacaktır• Uluslararası projelerde etkin olan akademisyen sayısı artırılabilecektir• Q1 etki faktörlü dergilerde çıkan yayınların akademik yükseltmelerde daha etkin bir rol oynamasına yönelik çalışmalar yapılacaktır						
Maliyet Tahmini	1.285.000.000 TL						
Tespitler	<ul style="list-style-type: none">• Yapılan bilimsel faaliyetlerin yaygın etkisinin beklenenden daha az olması• Yapılan bilimsel çalışmaların ürün ya da patente dönüştürülememesi• Öncelikli alanlarda verilen proje desteği bütçesinin az olması• Uluslararası işbirlikleri sayısının henüz istenilen düzeyde olmaması• Uluslararası projelerde etkin olan akademisyen sayısının beklenenden az olması						
İhtiyaçlar	<ul style="list-style-type: none">• Uluslararası işbirlikli yayınların sayısını artırmaya yönelik eğitim paketlerinin oluşturulması• Etki faktörü yüksek dergilerde yayın yapmaya yönelik stratejilerin geliştirilmesi• Disiplinler arası çalışmaların sayısının artırılması						



Amaç	A3: Uluslararası Bilimsel Çalışmaların Nicelik Ve Nitelik Olarak Geliştirilmesi						
Hedef	H3.3: Bilimsel Araştırma Çıktılarının Tanınırlığının Artırılması						
Amacın İlgili Olduğu Program/ Alt Program Adı	Yükseköğretim Hizmetleri / Öğretim Elemanlarına Sağlanan Burs ve Destekler						
Amacın İlişkili Olduğu Alt Program Hedefi	SCI, SCI-Expanded, SSCI ve AHCI Kapsamındaki Dergilerde Öğretim Elemanı Başına Düşen Yayın Sayısı						
Sorumlu Birim	Kalite Koordinatörlüğü						
İş Birliği Yapılacak Birimler	Tüm Akademik Birimler, İdari ve Mali İşler Daire Başkanlığı, Strateji Geliştirme Daire Başkanlığı, TÜBA, TÜBİTAK						
Performans Göstergeleri	Hedefe Etkisi (%)	Plan Dönemi Başlangıç Değeri	2024	2025	2026	2027	2028
PG 3.3.1: Dış Kaynaklı Bilimsel Araştırma Projelerindeki Yürütücülük Sayısı	%25	191	272	362	452	548	648
PG 3.3.2: SCI-E, SSCI, AHCI ve BKCI Endekslerince Taranan Yayınlardaki Kurum İçi Sorumlu Yazar Sayısı	%25	1.250	1.406	1.589	1.780	1.965	2.163
PG 3.3.3: SCI-E, SSCI, AHCI ve BKCI Endekslerince Taranan Yayınlar Alınan Atıf Sayısı	%25	42.705	45.008	49.109	53.354	56.613	59.379
PG 3.3.4: Uluslararası ve Ulusal (TÜBİTAK, YÖK ve TÜBA) Bilimsel Kuruluşlar Tarafından Verilen Bilim Ödülü Sayısı	%25	14	29	40	55	64	80
Riskler	<ul style="list-style-type: none">Dış kaynaklı proje yapma kültürünün henüz oturmamış olmasıÖzellikle araştırma üniversitelerinde ulusal ve uluslararası bilimsel ödül almaya yönelik yoğun bir rekabetin yaşanıyor olmasıWOS tabanlı dergi sayısının dünyadaki talebi karşılayamıyor olmasıÖzellikle sosyal bilimler alanında WOS tabanlı dergi sayısının az olması						
Stratejiler	<ul style="list-style-type: none">Dış kaynaklı proje yazma konusunda eğitim paketleri hazırlanacaktırDış kaynaklı proje yazma konusunda uluslararası projeler ofisinin kurumsal yapısında iyileştirmeler gerçekleştirilecektirBilimsel ödül almaya yönelik teşvik edici mekanizmalar geliştirilecektir						
Maliyet Tahmini	1.225.000.000 TL						
Tespitler	<ul style="list-style-type: none">Ulusal ve uluslararası bilimsel kuruluşlar tarafından verilen ödüllere göre kurumumuzun almış olduğu ödül sayısının henüz istenilen düzeyde olmamasıDış kaynaklı projelerde kurumda görev yapan akademik personelin sayısının yeterli olmamasıQ1 ve Q2 etki faktörlü dergilere oranla Q3 ve Q4 etki dereceli dergilerin akademik personel tarafından daha fazla tercih edilmiş olması						
İhtiyaçlar	<ul style="list-style-type: none">Dış kaynaklı proje yazma konusunda akademik personele eğitim paketlerinin oluşturulmasıEtki derecesi yüksek dergilerde yayın yapmaya yönelik teşvik mekanizmalarının oluşturulması						



Amaç	A3: Uluslararası Bilimsel Çalışmaların Nicelik Ve Nitelik Olarak Geliştirilmesi						
Hedef	H3.4: Yaygın Etkisi Yüksek Lisansüstü Tez Çalışmalarının Artırılması						
Amacın İlgili Olduğu Program/ Alt Program Adı	Yükseköğretim Hizmetleri / Öğretim Elemanlarına Sağlanan Burs ve Destekler						
Amacın İlişkili Olduğu Alt Program Hedefi	SCI, SCI-Expanded, SSCI ve AHCI Kapsamındaki Dergilerde Öğretim Elemanı Başına Düşen Yayın Sayısı						
Sorumlu Birim	Kalite Koordinatörlüğü						
İş Birliği Yapılacak Birimler	Tüm Akademik Birimler, İdari ve Mali İşler Daire Başkanlığı, Strateji Geliştirme Daire Başkanlığı						
Performans Göstergeleri	Hedefe Etkisi (%)	Plan Dönemi Başlangıç Değeri	2024	2025	2026	2027	2028
PG 3.4.1: Lisansüstü Tezlerden Üretilmiş SCI-E, SSCI, AHCI ve BKCI Endekslerince Taranan Yayın Sayısı	%20	270	362	452	545	658	761
PG 3.4.2: YÖK'ün Belirlediği Öncelikli Alanlarda Yürütülen Doktora Tez Sayısı	%20	156	192	226	259	289	327
PG 3.4.3: Lisansüstü Tezlerden Üretilmiş Fikri ve Sınai Hak Sayısı	%20	0	7	10	16	20	26
PG 3.4.4: Ulusal ve Uluslararası İşbirliği ile Yürütülen Bütünleşik veya Çift Danışmanlı Lisansüstü Tez Sayısı	%20	71	101	139	177	218	259
PG 3.4.5: Sanayi Kuruluşları ile Yürütülen Lisansüstü Tez Sayısı	%20	9	19	24	33	41	259
Riskler	<ul style="list-style-type: none">Bazı birimlerde lisansüstü öğrenci sayısının azalmasıNitelikli lisansüstü öğrenci sayısının yeterli düzeyde olmamasıDoktora düzeyindeki araştırmacıların istihdam edilememesiÖzellikle uluslararası işbirliği ile yürütülen lisansüstü tez kültürünün olgunlaşmamış olmasıÜniversite-sanayi işbirliği ile yürütülen lisansüstü tez kültürünün olgunlaşmamış olması						
Stratejiler	<ul style="list-style-type: none">Lisansüstü tezlerden üretilmiş SCI-E, SSCI ve AHCI endeksli yayınlara yönelik maddi ve sosyal teşvik mekanizmaları oluşturulacaktırUluslararası kurumsal iletişim mekanizmalarının oluşturulması yoluyla lisansüstü tezlere yönelik ikili anlaşmaların sayısı artırılabilecektirLisansüstü tez konuları ulusal ve uluslararası patentlere konu olacak alanlarda tespit edilecek ve Bilimsel Araştırma Projeleri Koordinasyon Birimi tarafından desteklenecektir						
Maliyet Tahmini	1.225.000.000 TL						
Tespitler	<ul style="list-style-type: none">Lisansüstü tezlerden üretilmiş patent veya ürün çıktılarının yetersiz olmasıLisansüstü tezlerden üretilmiş SCI-E, SSCI ve AHCI endeksli yayın sayısının az olmasıUluslararası iş birliği ile yürütülen bütünleşik veya çift danışmanlı lisansüstü tezlerin sayısının yetersiz olması						
İhtiyaçlar	<ul style="list-style-type: none">Lisansüstü öğrencilerin istihdam edilerek veya proje destekli olarak çalışmalarının sağlanmasıYapılacak lisansüstü çalışmaların YÖK'ün belirlediği öncelikli alanlara yönlendirilmesiSanayi iş birlikleri ile yürütülen lisansüstü tez sayısının artırılmasıLisansüstü tez danışmanlarının fikri ve sınai haklar konusunda bilgilerini artıracak eğitimlerin sağlanması						



Amaç	A3: Uluslararası Bilimsel Çalışmaların Nicelik Ve Nitelik Olarak Geliştirilmesi						
Hedef	H3.5: Ulusal ve Uluslararası Bilimsel Etkileşim ve İşbirliklerinin Artırılması						
Amacın İlgili Olduğu Program/ Alt Program Adı	Araştırma, Geliştirme ve Yenilik / Yükseköğretimde Bilimsel Araştırma ve Geliştirme						
Amacın İlişkili Olduğu Alt Program Hedefi	-						
Sorumlu Birim	Kalite Koordinatörlüğü						
İş Birliği Yapılacak Birimler	Tüm Akademik Birimler, İdari ve Mali İşler Daire Başkanlığı, Strateji Geliştirme Daire Başkanlığı, İSTKA, İstanbul Sanayi Odası, İstanbul Ticaret Odası						
Performans Göstergeleri	Hedefe Etkisi (%)	Plan Dönemi Başlangıç Değeri	2024	2025	2026	2027	2028
PG 3.5.1: Araştırma Amaçlı Yapılan İkili Anlaşmaların Sayısı	%20	120	141	155	174	187	199
PG 3.5.2: Bilimsel Araştırma Amaçlı ve Bilimsel Kuruluşlarca Desteklenen Yurtdışı Ziyaret Sayısı	%20	419	533	655	788	931	1.093
PG 3.5.3: Bilimsel Araştırma Amaçlı Yurtdışından Gelen Araştırmacıların Kurumumuzu Ziyaret Sayısı	%20	188	317	434	576	728	872
PG 3.5.4: Üniversite-Üniversite İşbirlikli Yayın Sayısı	%20	863	1.263	1.693	2.127	2.584	3.062
PG 3.5.5: Üniversite-Sanayi İşbirlikli Yayın Sayısı	%20	55	82	116	148	183	263
Riskler	<ul style="list-style-type: none">• Bütçe imkanlarının kısıtlı olması• Bilimsel kuruluşlara yeterli desteğin sağlanamaması• Uluslararası hareketliliğin jeopolitik riskler sebebiyle azalma ihtimali						
Stratejiler	<ul style="list-style-type: none">• Yabancı hükümetler ve çok uluslu kuruluşlar ile iş birliği anlaşmalarının sayısı artırılacaktır• Uluslararası projelerde etkin görev yapacak akademik personel sayısının artırılmasına yönelik teşvik mekanizmaları oluşturulacaktır• İşbirlikli yayınlara yönelik akademik personelin farkındalığını artırıcı eğitimler yapılacaktır						
Maliyet Tahmini	1.225.000.000 TL						
Tespitler	<ul style="list-style-type: none">• Uluslararası projelerde yer alan akademik personel sayısının henüz yeterli düzeyde bulunamaması• İşbirlikli yayın sayılarımızın henüz istenilen düzeyde olmaması• Pandemi nedeniyle geçtiğimiz üç yıl içinde bilimsel araştırma amaçlı yurtdışından gelen araştırmacı sayısının yeteri düzeyde olmaması						
İhtiyaçlar	<ul style="list-style-type: none">• Bütçe imkânlarının artırılması• Uluslararası tanınırlığımızın ve prestijimizin arttırılmasına yönelik çalışmaların yapılması• İşbirlikli yayın sayısını artırmaya yönelik eğitim paketlerinin oluşturulması						



Amaç	A4: Girişimcilik Ve Yenilikçilik Performansının Artırılması						
Hedef	H4.1: Proje Kaynaklarının Ve Ticari Etkilerinin Artırılması						
Amacın İlgili Olduğu Program/ Alt Program Adı	Araştırma, Geliştirme ve Yenilik / Yükseköğretimde Bilimsel Araştırma ve Geliştirme						
Amacın İlişkili Olduğu Alt Program Hedefi	Patent, Faydalı Model ve Endüstriyel Tasarım Başvuru Sayısı						
Sorumlu Birim	Teknoloji Transfer Ofisi						
İş Birliği Yapılacak Birimler	Tüm Akademik Birimler, Kalite Koordinatörlüğü, İdari ve Mali İşler Daire Başkanlığı, Strateji Geliştirme Daire Başkanlığı, Teknoloji Transfer Uygulama ve Araştırma Merkezi, Uluslararası Projeler Ofisi						
Performans Göstergeleri	Hedefe Etkisi (%)	Plan Dönemi Başlangıç Değeri	2024	2025	2026	2027	2028
PG 4.1.1: Ulusal ve Uluslararası Patent, Faydalı Model ve Tasarım Başvuru Sayısı	%20	139	150	175	194	217	239
PG 4.1.2: Ulusal ve Uluslararası Patent, Faydalı Model ve Tasarım Tescil Sayısı	%20	31	44	60	77	97	114
PG 4.1.3: Ulusal ve Uluslararası Patent, Faydalı Model ve Tasarıma ait Ticarileşme Sayısı	%20	2	5	5	6	10	15
PG 4.1.4: Ulusal ve Uluslararası Ar-Ge ve Yenilik Destek Programlarından Alınan Proje Sayısı	%20	36	51	55	64	70	74
PG 4.1.5: Ulusal ve Uluslararası Patent, Faydalı Model ve Tasarım Başvuru Sayısı / Ticarileşme Sayısı	%20	20	22	24	26	28	30
Riskler	<ul style="list-style-type: none">• Akademik personelin girişimci ve yenilikçi kavramlar açısından bilgi eksikliği• Bütçe imkanlarının kısıtlı olması• Bürokratik yapı ve klan kültürünün kurum bünyesinde yerleşmiş olması						
Stratejiler	<ul style="list-style-type: none">• Eğitim-öğretim ve araştırma faaliyetleri açısından laboratuvarların nicelik ve nitelik olarak iyileştirilmesine yönelik planlar hayata geçirilecektir• Teknoloji ve bilişim altyapısına yönelik ihtiyaç analizleri güçlendirilerek üniversite bünyesindeki araştırma birimlerine yapılacak yatırımlar ve öncelikli alanlar gözden geçirilecektir• Bütçe olanaklarının artırılmasına yönelik planlamalar yapılacaktır						
Maliyet Tahmini	718.000.000 TL						
Tespitler	<ul style="list-style-type: none">• Girişimci ve yenilikçi üniversite endeksinde ilk 10'a girilememiş olması• Akademik personellerin araştırma ve geliştirmeye yönelik faaliyetleri için teşvik mekanizmalarının yetersiz kalması• Üniversite-dış paydaş iş birliklerinin henüz istenilen düzeyde olmaması• Ticarileşme faaliyetleri konusunda akademik personelin bilgi düzeyinin düşük olması						
İhtiyaçlar	<ul style="list-style-type: none">• Araştırma üniversitesi konumunu koruma ve yenilikçi ve girişimci üniversiteler endeksinde üst sıralarda yer alma gereksinimi• Üniversitelerin gelişen ve değişen fonksiyonlarına bağlı olarak topluma katkı sağlama gereği• Teorik bilginin pratiğe dönüşme gerekliliği ve akademinin pratikle içi içe olma ihtiyacı• Akademik personele yönelik ticarileşme faaliyetleri konusunda bilgi paketlerinin oluşturulması						



Amaç	A4: Girişimcilik Ve Yenilikçilik Performansının Artırılması						
Hedef	H4.2: İşbirlikleri Ve Etkileşim Ağlarının Geliştirilmesi						
Amacın İlgili Olduğu Program/ Alt Program Adı	Araştırma, Geliştirme ve Yenilik / Yükseköğretimde Bilimsel Araştırma ve Geliştirme						
Amacın İlişkili Olduğu Alt Program Hedefi	Ulusal ve Uluslararası Kuruluşlar Tarafından Deteklenen Ar-Ge Proje Sayısı						
Sorumlu Birim	Uluslararası Projeler Ofisi						
İş Birliği Yapılacak Birimler	Tüm Akademik Birimler, Kalite Koordinatörlüğü, İdari ve Mali İşler Daire Başkanlığı, Strateji Geliştirme Daire Başkanlığı, Uluslararası Akademik İlişkiler Birimi						
Performans Göstergeleri	Hedefe Etkisi (%)	Plan Dönemi Başlangıç Değeri	2024	2025	2026	2027	2028
PG 4.2.1: Ulusal ve Uluslararası Sektörel (Kamu, Sanayi, Hizmetler vb.) İş Birlikli Proje Sayısı	%20	409	466	515	553	601	647
PG 4.2.2: Disiplinler Arası İş Birlikli Proje Sayısı	%20	319	346	426	477	531	593
PG 4.2.3: Ticarileşme Hedefli Uluslararası Proje Sayısı	%20	2	10	12	15	19	21
PG 4.2.4: Üniversiteye Gelir Sağlayacak Sektörel Danışmanlık Sayısı	%20	51	69	93	114	137	166
PG 4.2.5: On İkinci Kalkınma Planının Önceliklerine Katkı Sağlayacak Ulusal ve Uluslararası Proje Sayısı	%20	296	334	368	403	438	475
Riskler	<ul style="list-style-type: none">• Üniversite-iş dünyası işbirliğinin kurum bünyesinde yeterince olgunlaşmamış olması• İş dünyasının üniversiteden beklentilerinin net olarak ortaya konmamış olması• Üniversitenin yetkinliklerinin iş dünyasına yeterince tanıtılmamış olması						
Stratejiler	<ul style="list-style-type: none">• Üniversite-iş dünyası iş birliğinin artırılmasına yönelik ikili anlaşma ve protokollerin incelik ve nitelik olarak artışı sağlanacaktır• İş dünyası temsilcilerinin üniversitede daha fazla yer almasını sağlayacak mekanizmaların oluşturulması desteklenecektir• Lisans ve özellikle de lisansüstü programların müfredatları yapılandırılırken iş dünyası temsilcilerinin katılımı sağlanacaktır.						
Maliyet Tahmini	1.285.000.000 TL						
Tespitler	<ul style="list-style-type: none">• Akademisyenlerin üniversite-iş dünyası iş birliğini sağlayan TTM'nin olanaklarından yeterince faydalanmaması• İstanbul Üniversitesinin teknoloji geliştirme transferi konusunda Teknokent ve TTM gibi birimlere sahip olması• İstanbul'un Türkiye için önemli katma değer yaratan iş dünyası ve finans bölgelerine yakın olması• TTM'nin başta sanayi olmak üzere iş dünyasının ihtiyaçlarını üniversitede yeterince duyuramaması						
İhtiyaçlar	<ul style="list-style-type: none">• BAP'ın üniversite-iş dünyası iş birliğine yönelik proje desteklerini artırma zorunluluğu• TTM'nin üniversite ve sanayi çevrelerinde tanınırlığının artırılma çalışmaları• İş dünyasının ihtiyaç duyduğu yüksek nitelikli elemanların yetiştirilmesi için sektör çalışanlarına yönelik eğitim programların açılması• Yerel ihtiyaçların karşılanmasına yönelik niş alanlarda yenilikçi ve işbirlikçi projelerin geliştirilmesi						



Amaç	A4: Girişimcilik Ve Yenilikçilik Performansının Artırılması						
Hedef	H4.3: Üniversite Mensuplarının Girişimcilik Ve Yenilikçilik Alanında Yetkinliklerinin Artırılması						
Amacın İlgili Olduğu Program/ Alt Program Adı	Araştırma, Geliştirme ve Yenilik / Yükseköğretimde Bilimsel Araştırma ve Geliştirme						
Amacın İlişkili Olduğu Alt Program Hedefi	-						
Sorumlu Birim	Entertech / İstanbul Teknokent						
İş Birliği Yapılacak Birimler	Tüm Akademik Birimler, Kalite Koordinatörlüğü, İdari ve Mali İşler Daire Başkanlığı, Strateji Geliştirme Daire Başkanlığı						
Performans Göstergeleri	Hedefe Etkisi (%)	Plan Dönemi Başlangıç Değeri	2024	2025	2026	2027	2028
PG 4.3.1: Eğitim Programlarında Girişimcilik ve / veya Yenilikçilik Kapsamında Ders Alan Öğrenci Sayısı	%10	1.576	2.583	3.448	4.421	5.308	6.199
PG 4.3.2: Öğretim Elemanlarının Teknopark, Kuluçka Merkezi, Tekmer'de Ortak veya Sahip Olduğu Firma Sayısı	%25	20	25	31	36	42	46
PG 4.3.3: Öğrencilerin ve Son 5 Yılda Mezun Öğrencilerin Teknopark veya Kuluçka Merkezinde Ortak veya Sahip Olduğu Faal Firma Sayısı	%20	6	9	11	13	17	20
PG 4.3.4: Tübitak 2244 Sanayi Doktora Programında Yer Alan Öğrenci Sayısı	%20	15	17	21	23	27	28
PG 4.3.5: Tübitak 1004 Programı Kapsamında Desteklenen Teknoloji Platformu Proje Sayısı	%25	11	15	16	18	20	22
Riskler	<ul style="list-style-type: none">Sanayinin üniversite yetkinlikleri konusunda yeterince bilgi sahibi olmamasıAraştırma üniversiteleri arasında TÜBİTAK tarafında desteklenen projeler açısından rekabetin çok yoğun olmasıKuluçka merkezi, ortak firma tescil sürelerindeki mevzuat sürecinin tam bilinmemesi						
Stratejiler	<ul style="list-style-type: none">TÜBİTAK projeleri konusunda öğretim elemanı ve öğrencilerin bilgi düzeylerinin artırılması sağlanacaktırLisans ve özellikle de lisansüstü programların müfredatları yapılandırılırken Girişimcilik ve / veya Yenilikçilik dersinin yer alması sağlanacaktır.Girişimcilik ve yenilikçilik konusunda araştırmalar yapan akademik personelin olanakları iyileştirilecektirÖğrencilerin girişimcilik ve yenilikçilik konusundaki beşerî sermaye birikimini artıracak öğrenme mekanizmaları oluşturulacaktır.Kuluçka merkezindeki girişim sayısının artırılması yönünde bilinçlendirme çalışmaları gerçekleştirilecektir						
Maliyet Tahmini	489.000.000 TL						
Tespitler	<ul style="list-style-type: none">Akademik personelin TÜBİTAK tarafından verilen projelerden istenilen düzeyde yararlanamamasıİstanbul Üniversitesinin teknoloji geliştirme transferi konusunda etkin birimlere sahip olmasıAkademik girişimci kültürünün henüz arzu edilen noktaya gelememesiÜniversite bünyesinde özel sektördeki gelişmelerin aktif olarak takip edilememesi						
İhtiyaçlar	<ul style="list-style-type: none">Girişimcilik ve yenilikçilik kültürünün geliştirilmesini sağlayacak derslerin müfredatlarda yer almasının sağlanmasıTÜBİTAK faaliyetlerinin üniversite genelinde etkin tanıtımın yapılmasıGirişimcilik kültürünü destekleyici faaliyet ve çalışmaların üniversite bünyesinde güçlendirilmesi						



Amaç	A4: Girişimcilik Ve Yenilikçilik Performansının Artırılması						
Hedef	H4.4: Dış Kaynaklı Projelerin Sayısının Artırılması						
Amacın İlgili Olduğu Program/ Alt Program Adı	Araştırma, Geliştirme ve Yenilik / Yükseköğretimde Bilimsel Araştırma ve Geliştirme						
Amacın İlişkili Olduğu Alt Program Hedefi	Ulusal ve Uluslararası Kuruluşlar Tarafından Desteklenen Ar-Ge Projesi Sayısı						
Sorumlu Birim	Teknoloji Transfer Uygulama ve Araştırma Merkezi						
İş Birliği Yapılacak Birimler	Uluslararası Projeler Ofisi, Kalite Koordinatörlüğü, İdari ve Mali İşler Daire Başkanlığı, Strateji Geliştirme Daire Başkanlığı, Entertech / İstanbul Teknokent						
Performans Göstergeleri	Hedefe Etkisi (%)	Plan Dönemi Başlangıç Değeri	2024	2025	2026	2027	2028
PG 4.4.1: Dış Kaynaklı Ulusal Projelere Başvuru Sayısı	%20	294	300	320	340	370	400
PG 4.4.2: Kabul Edilen Dış Kaynaklı Ulusal Proje Sayısı	%20	54	55	60	65	70	75
PG 4.4.3: Dış Kaynaklı Uluslararası Projelere Başvuru Sayısı	%20	58	180	244	310	378	448
PG 4.4.4: Kabul Edilen Dış Kaynaklı Uluslararası Proje Sayısı	%20	14	48	68	90	114	140
PG 4.4.5: Tamamlanan Yıllık Kontratlı Projelerin Toplam Bütçesi	%20	20.671.476	39.392.449	50.868.829	63.432.297	77.478.718	92.790.461
Riskler	<ul style="list-style-type: none">• Dış destekli projelerin ürüne dönüşmemesi• Mevcut enflasyonist ortamdan kaynaklı projelerin mali boyutunun sürdürülebilirliğine ilişkin yaşanan sorunlar• Dış destek sağlanmasıyla ilgili bürokratik ve mevzuat süreçler						
Stratejiler	<ul style="list-style-type: none">• Kontratlı projelerin yapılabileceği kurumlarla olan iletişim kapasitesi geliştirilerek üniversitenin tanınırlığı ve bilinirliği artırılacaktır• Üniversite genelinde dış destekli projelerin gerçekleştirilmesine yönelik ilgi artırılacaktır• Ulusal ve uluslararası kaynaklı projelerin bilinirliğini artırmak için farklı mekanizmaların oluşturulması						
Maliyet Tahmini	154.000.000 TL						
Tespitler	<ul style="list-style-type: none">• Düzenleyici / denetleyici kurumlarla iletişim eksikliği• Mal ve hizmet alım süreçlerinin uzunluğu• Proje konusunda deneyimli öğretim üyelerinin vakıf üniversitelerine transfer olması						
İhtiyaçlar	<ul style="list-style-type: none">• Bürokratik süreçler konusunda akademisyenlere yardımcı olacak personel istihdamı• Üniversite bünyesinde yapılan projelerde dış destekli ve kontratlı projelere araştırmacıların ilgisinin artırılması• Projede görev alan personelin hayat kalitesini artırılması						



Amaç	A5: Akademik Çıktıların Sivil Toplum ile Bütünleştirilmesi						
Hedef	H5.1: Üniversite ile STK Arasındaki İlişkilerin Geliştirilmesi						
Amacın İlgili Olduğu Program/ Alt Program Adı	Hayat Boyu Öğrenme/ Yükseköğretim Kurumları Sürekli Eğitim Faaliyetleri						
Amacın İlişkili Olduğu Alt Program Hedefi	Tamamlanan Sosyal Sorumluluk Projeleri Sayısı						
Sorumlu Birim	Genel Sekreterlik						
İş Birliği Yapılacak Birimler	Tüm Akademik Birimler, Kalite Koordinatörlüğü, İdari ve Mali İşler Daire Başkanlığı, Strateji Geliştirme Daire Başkanlığı, Sosyal Sorumluluk Uygulama ve Araştırma Merkezi, Kadın Çalışmaları Araştırma ve Uygulama Merkezi						
Performans Göstergeleri	Hedefe Etkisi (%)	Plan Dönemi Başlangıç Değeri	2024	2025	2026	2027	2028
PG 5.1.1: Üniversite-STK Arasında İmzalanan Protokol Sayısı	%25	14	25	33	41	48	53
PG 5.1.2: Üniversite-STK İşbirliğiyle Yapılan İç ve Dış Kaynaklı Proje Sayısı	%25	73	88	101	119	136	153
PG 5.1.3: Üniversite-STK İşbirliğiyle Düzenlenen Bilimsel, Kültürel ve Sanatsal Faaliyet Sayısı	%25	57	92	127	169	208	251
PG 5.1.4: Sivil Toplumun Geliştirilmesine Yönelik Yapılan Bilimsel Yayın (Ulusal ve Uluslararası Kitap, Kitap Bölümü, Makale, Tez vb.) Sayısı	%25	54	85	107	128	151	171
Riskler	<ul style="list-style-type: none">• STK'ların Üniversiteyle iş birliği konusunda yeterince istekli olmaması• Kâr amacı gütmeyen üniversiteler ve STK'ların iş birlikleri için mali kaynağın sınırlı olması• Üniversitelerin araştırmaya fazla odaklanması sebebiyle bu alana ilişkin yayınların sınırlı olması						
Stratejiler	<ul style="list-style-type: none">• Üniversitenin STK'larla iş birliğini artırmaya yönelik stratejiler oluşturulacaktır• Öğrenci kulüp faaliyetlerinin STK ile olan iş birlikleri özendirilecektir• Toplumsal katkı faaliyetlerine ilişkin etkin bir izleme ve değerlendirme sistemi kurulacaktır						
Maliyet Tahmini	278.000.000 TL						
Tespitler	<ul style="list-style-type: none">• Üniversite - STK iş birliğiyle yapılan proje sayısının az olması• Üniversite - STK iş birliğiyle düzenlenen bilimsel faaliyet sayısının istenilen düzeyde olmaması• Üniversite - STK arasında imzalanan protokollerden beklenen verimliliğin sağlanamaması						
İhtiyaçlar	<ul style="list-style-type: none">• Üniversite bünyesinde toplumsal faaliyetlerdeki iş birliğini teşvik edecek bir birimin kurulması• Lisans programlarında STK derslerinin müfredatlarda daha fazla yer alması• Mezun ve mensuplar cemiyetinin daha etkin ve güçlü bir yapıya getirilmesi• Toplumsal katkı faaliyetlerine ilişkin üniversite bünyesinde izleme ve değerlendirme sisteminin etkin hâle getirilmesi						



Amaç	A5: Akademik Çıktıların Sivil Toplum ile Bütünleştirilmesi						
Hedef	H5.2: Farklı İhtiyaçları Olan Gruplara (Kadın, Çocuk, Yaşlı, Engelli, Göçmen, Yoksul vb.) Yönelik Çalışmaların Artırılması						
Amacın İlgili Olduğu Program/ Alt Program Adı	Hayat Boyu Öğrenme/ Yükseköğretim Kurumları Sürekli Eğitim Faaliyetleri						
Amacın İlişkili Olduğu Alt Program Hedefi	Dezavantajlı Gruplara Yönelik Sosyal Entegrasyon ve Kapsayıcılığa İlişkin Yapılan Faaliyet Sayısı						
Sorumlu Birim	Genel Sekreterlik						
İş Birliği Yapılacak Birimler	Tüm Akademik Birimler, Kalite Koordinatörlüğü, İdari ve Mali İşler Daire Başkanlığı, Strateji Geliştirme Daire Başkanlığı, Sosyal Sorumluluk Uygulama ve Araştırma Merkezi, Engelliler Uygulama ve Araştırma Merkezi, Kadın Çalışmaları Araştırma ve Uygulama Merkezi						
Performans Göstergeleri	Hedefe Etkisi (%)	Plan Dönemi Başlangıç Değeri	2024	2025	2026	2027	2028
PG 5.2.1: Farklı İhtiyaçları Olan Gruplara Yönelik Geliştirilen Proje Sayısı	%25	69	85	102	116	135	148
PG 5.2.2: Farklı İhtiyaçları Olan Gruplara Yönelik Yapılan Bilimsel, Kültürel ve Sanatsal Etkinlik (Konferans, Sempozyum, Çalıştay, Eğitim vb.) Sayısı	%25	77	111	150	182	218	256
PG 5.2.3: Farklı İhtiyaçları Olan Gruplara Yönelik Yapılan Bilimsel Yayın (Ulusal ve Uluslararası Kitap, Kitap Bölümü, Makale, Tez vb.) Sayısı	%25	72	102	129	155	177	201
PG 5.2.4: Farklı İhtiyaçları Olan Grupların Mesleki Gelişimlerine Yönelik Yapılan Faaliyet Sayısı	%25	8	16	21	25	30	34
Riskler	<ul style="list-style-type: none">Farklı ihtiyaçları olan gruplara yönelik çalışanların niceliğinin yetersiz olmasıÜniversitelerin araştırmaya fazla odaklanması sebebiyle bu alana ilişkin çalışmaların sınırlı olması						
Stratejiler	<ul style="list-style-type: none">Üniversite farklı ihtiyaçları olan gruplara yönelik çalışmaların oluşturulmasına ilişkin istekli olduğunu farklı platformlarda ifadelendirecektirÖğrenci kulüpleri farklı ihtiyaçları olan gruplara yönelik faaliyetler konusunda teşvik edilecektirİlgili akademik birimler ve araştırma merkezleri farklı ihtiyaçları olan gruplara yönelik faaliyet konusunda özendirilecektir						
Maliyet Tahmini	255.000.000 TL						
Tespitler	<ul style="list-style-type: none">Farklı ihtiyaçları olan gruplara yönelik proje sayısının artırılma potansiyelinin olmasıDüzenlenen bilimsel etkinlik ve proje sayısının artırılma potansiyelinin olmasıFarklı ihtiyaçları olan gruplara yönelik sosyal sorumluluk projelerine katılan öğretim elemanı ve öğrenci sayısının İstanbul Üniversitesinin mevcut potansiyeli dikkate alındığında yetersiz kalması						
İhtiyaçlar	<ul style="list-style-type: none">Üniversitemiz birimlerindeki mimari, bilişim ve iletişim alanlarındaki erişebilirliğin geliştirilerek engelli öğrenci ve personele uygun mekânların oluşturulmasıBasın yayın organlarında ve internet ortamında yapılan tanıtım faaliyetlerinin artırılmasıÖğrencilerin ve öğretim elemanlarının farklı ihtiyaçları olan gruplara yönelik faaliyetlere katılmasının teşvik edilmesi						



Amaç	A5: Akademik Çıktıların Sivil Toplum ile Bütünleştirilmesi						
Hedef	H5.3: Hayat Boyu Öğrenme Kapsamında Gerçekleştirilen Etkinliklerin Sayısı ve Yaygın Etkisinin Artırılması						
Amacın İlgili Olduğu Program/ Alt Program Adı	Hayat Boyu Öğrenme/ Yükseköğretim Kurumları Sürekli Eğitim Faaliyetleri						
Amacın İlişkili Olduğu Alt Program Hedefi	Sürekli Eğitim Merkezi (SEM) ve Dil Merkezi (DİLMER) Tarafından Mesleki Eğitime Yönelik Verilen Sertifika Sayısı						
Sorumlu Birim	Sürekli Eğitim Merkezi						
İş Birliği Yapılacak Birimler	Açık ve Uzaktan Eğitim Fakültesi, Kalite Koordinatörlüğü, İdari ve Mali İşler Daire Başkanlığı, Strateji Geliştirme Daire Başkanlığı, Dil Merkezi						
Performans Göstergeleri	Hedefe Etkisi (%)	Plan Dönemi Başlangıç Değeri	2024	2025	2026	2027	2028
PG 5.3.1: Hayat Boyu Öğrenme Kapsamında SEM'de Açılan Eğitim Programı Sayısı	%20	460	470	490	510	530	550
PG 5.3.2: Hayat Boyu Öğrenme Kapsamında Sertifika Alan (Katılım Belgesi/Başarı Belgesi) Kişi Sayısı	%20	24.407	24.590	24.870	25.070	25.350	25.630
PG 5.3.3: AUZEF Bünyesinde Sınavsız İkinci Üniversite Kapsamında Açılan Program Sayısı	%20	30	32	34	36	38	40
PG 5.3.4: AUZEF Bünyesinde Sınavsız İkinci Üniversite Eğitiminden Yararlanan Öğrenci Sayısı	%20	274.708	350.000	375.000	400.000	450.000	500.000
PG 5.3.5: AUZEF Bünyesinde Hayat Boyu Öğrenme Kapsamında Yapılan Proje Sayısı	%20	2	3	4	5	6	7
Riskler	<ul style="list-style-type: none">Sürekli Eğitim Merkezinin faaliyet alanında sürekli olarak artan rekabetAçık ve Uzaktan Eğitim alanında sürekli olarak artan rekabet						
Stratejiler	<ul style="list-style-type: none">İstanbul Üniversitesinin hayat boyu öğrenme çerçevesindeki eğitim kalitesini vurgulayan tanıtım faaliyetleri ve kapasitesi artırılacaktırHayat boyu öğrenme alanı ile ilişkisi olan tüm akademik birimler özendirilecektirAçık ve uzaktan eğitim alanında dünyadaki güncel gelişmeler ve yeni öğretim teknolojileri yakından takip edilerek eş zamanlı olarak İstanbul Üniversitesi bünyesinde uygulamaya alınacaktırAçık ve uzaktan eğitim alanında eğitim kalitesi açısından uluslararası standartlar zorlanacaktırAUZEF'in uluslararası kalite belgelendirme süreci tamamlanacaktır						
Maliyet Tahmini	209.750.000 TL						
Tespitler	<ul style="list-style-type: none">Hayat boyu öğrenme kapsamında sertifikalandırılacak kişi sayısını artırma potansiyelinin olmasıHayat boyu öğrenme kapsamında açılacak program sayısının artırılabilir olmasıSınavsız ikinci üniversite kapsamında açılacak program sayısının artırılma potansiyelinin olmasıSınavsız ikinci üniversite eğitiminden yararlanan öğrenci sayısının çoğaltılma imkânının bulunması						
İhtiyaçlar	<ul style="list-style-type: none">Etkin bir izleme ve değerlendirme sisteminin kurulmasıAUZEF bünyesinde ölçme değerlendirme süreçlerinde uluslararası standartlara ulaşılmasıİletişim mecralarında, basın yayın organlarında ve internette hayat boyu öğrenmeye ilişkin tanıtım faaliyetlerinin artırılması						



Amaç	A5: Akademik Çıktıların Sivil Toplum ile Bütünleştirilmesi						
Hedef	H5.4: Afet ve Kriz Yönetimine İlişkin Konularda Yapılan Çalışmaların Artırılması						
Amacın İlgili Olduğu Program/ Alt Program Adı	Hayat Boyu Öğrenme/ Yükseköğretim Kurumları Sürekli Eğitim Faaliyetleri						
Amacın İlişkili Olduğu Alt Program Hedefi	-						
Sorumlu Birim	Genel Sekreterlik						
İş Birliği Yapılacak Birimler	Tüm Akademik Birimler, İdari ve Mali İşler Daire Başkanlığı, Strateji Geliştirme Daire Başkanlığı						
Performans Göstergeleri	Hedefe Etkisi (%)	Plan Dönemi Başlangıç Değeri	2024	2025	2026	2027	2028
PG 5.4.1: Afet ve Kriz Yönetimine İlişkin Toplumsal Bilinci Arttıracak Bilimsel, Kültürel ve Sanatsal Faaliyet Sayısı	%30	19	33	49	66	81	95
PG 5.4.2: Afet Yönetimine İlişkin Yetkinlikleri Arttıracak Eğitim (Arama Kurtarma, İlk Yardım, Gönüllü vb.) Sayısı	%40	20	38	49	58	72	80
PG 5.4.3: Eğitim Programlarında Afet ve / veya Kriz Yönetimi Kapsamında Ders Alan Öğrenci Sayısı	%30	3.051	3.554	3.759	3.968	4.172	4.426
Riskler	• Ülke olarak bu alana yeterince yoğunlaşmıyor olması						
Stratejiler	• Akademik ve idari personele yönelik afet ve kriz yönetimi eğitim paketleri tasarlanacaktır • Öğrencilere yönelik afet ve kriz yönetimi ders ve tatbikat hacminin artırılması						
Maliyet Tahmini	2.530.000.000 TL						
Tespitler	• Acil durum ve afet yönetimine ilişkin kurum kültürünün yeterince olgunlaşmamış olması • Öğretim elemanı ve öğrencilerin bu alana ilişkin farkındalıklarının düşük olması						
İhtiyaçlar	• Bu alanda uzmanlaşmış akademik ve idari personel sayısının artırılması						

ALT PROGRAM HEDEFLERİ VE STRATEJİK PLAN İLİŞKİSİ**Kurum: İSTANBUL ÜNİVERSİTESİ****Yıl: 2025**

PROGRAM ADI	ALT PROGRAM ADI	ALT PROGRAM HEDEFLERİ	İLİŞKİLİ OLDUĞU STRATEJİK AMAÇ
ARAŞTIRMA, GELİŞTİRME VE YENİLİK	ARAŞTIRMA ALTYAPILARI	Ülkemizin bilgi birikiminin artırılmasına ve teknolojik gelişimine katkıda bulunmak üzere yükseköğretim kurumlarında araştırma altyapılarının kurulması ve kapasitelerinin güçlendirilmesi	Uluslararası Bilimsel Çalışmaların Nicelik Ve Nitelik Olarak Geliştirilmesi
	YÜKSEKÖĞRETİMDE BİLİMSEL ARAŞTIRMA VE GELİŞTİRME	Yükseköğretim kurumlarında inovasyon amaçlı bilimsel çalışmaların artırılması	Uluslararası Bilimsel Çalışmaların Nicelik Ve Nitelik Olarak Geliştirilmesi - Girişimcilik Ve Yenilikçilik Performansının Artırılması
HAYAT BOYU ÖĞRENME	YÜKSEKÖĞRETİM KURUMLARI SÜREKLİ EĞİTİM FAALİYETLERİ	Toplumun tüm kesimlerine ihtiyaç duyduğu alanlarda eğitimler verilmesi, kamu kurum ve kuruluşları, özel sektör ve uluslararası kuruluşlarla işbirliğinin gelişmesine katkıda bulunulması	Akademik Çıktıların Sivil Toplum ile Bütünleştirilmesi
TEDAVİ EDİCİ SAĞLIK	TEDAVİ HİZMETLERİ	Tedavi edici sağlık hizmetinin erişilebilir ve etkili olarak sunulmasının sağlanması	Kurumsal Kapasitenin Geliştirilmesi ve Sürdürülebilir Kılınması
YÜKSEKÖĞRETİM	ÖĞRETİM ELEMANLARINA SAĞLANAN BURS VE DESTEKLER	Alanında yetkin, araştırmacı, bilgi üreten ve aktaran akademisyenler yetiştirilmesi	Uluslararası Bilimsel Çalışmaların Nicelik Ve Nitelik Olarak Geliştirilmesi
	ÖN LİSANS EĞİTİMİ, LİSANS EĞİTİMİ VE LİSANSÜSTÜ EĞİTİM	Mesleki yeterlilik sahibi ve gelişime açık mezunlar yetiştirilmesi	Eğitim-Öğretim Faaliyetlerinin Uluslararası Standartlara Uygun Hale Getirilmesi
	YÜKSEKÖĞRETİMDE ÖĞRENCİ YAŞAMI	Yükseköğretim öğrencilerine sunulan beslenme ve barınma hizmetlerinin kalitesinin artırılması; öğrencilerin kişisel ve sosyal gelişimi desteklenerek yaşam kalitesinin yükseltilmesi	Eğitim-Öğretim Faaliyetlerinin Uluslararası Standartlara Uygun Hale Getirilmesi

İSTANBUL ÜNİVERSİTESİ PERFORMANS BİLGİSİ

Bütçe Yılı: 2025
Program Adı: ARAŞTIRMA, GELİŞTİRME VE YENİLİK

Alt Program Adı: YÜKSEKÖĞRETİMDE BİLİMSEL ARAŞTIRMA VE GELİŞTİRME

Gereke ve Açıklamalar

Bütçe olanaklarının artırılmasına yönelik planlamalar - Sanayi temsilcilerinin Üniversitede daha fazla yer almasını sağlayacak mekanizmaların oluşturulması ile Girişimcilik ve yenilikçilik konusunda araştırmalar yapan akademisyenlerin iyileştirilmiş olanaklarını kapsamaktadır.

Alt Program Hedefi:

Yükseköğretim kurumlarında inovasyon amaçlı bilimsel çalışmaların artırılması

Performans Göstergeleri

Performans Göstergesi	Ölçü Birimi	2023	2024 Planlanan	2024 YS Gerç. Tahmini	2025 Hedef	2026 Tahmin	2027 Tahmin
1- Ar-ge'ye harcanan bütçenin toplam bütçeye oranı	Oran	3,46	3,15	3,15	3,15	3,15	3,15

Göstergeye İlişkin Açıklama: Bu göstergeyle üniversitemizin toplam Ar-ge ye harcanan bütçenin toplam bütçe içindeki büyüklüğünün tespiti amaçlanmaktadır.

Hesaplama Yöntemi: Ar-Ge ye harcanan bütçe/ Toplam kurum bütçesi
Verinin Kaynağı: Bilimsel Araştırma Projeleri Koordinatörlüğü
Sorumlu İdare:

Performans Göstergesi	Ölçü Birimi	2020	2024 Planlanan	2024 YS Gerç. Tahmini	2025 Hedef	2026 Tahmin	2027 Tahmin
2- Ar-ge sonucu ortaya çıkan ürünlere ilişkin alınan patent sayısı	Sayı	0	0	0	0	0	0

Göstergeye İlişkin Açıklama:

Hesaplama Yöntemi:
Verinin Kaynağı:
Sorumlu İdare:

Performans Göstergesi	Ölçü Birimi	2023	2024 Planlanan	2024 YS Gerç. Tahmini	2025 Hedef	2026 Tahmin	2027 Tahmin
3- Ar-ge sonucu ticarileştirilen ürün sayısı	Sayı	1	3	3	3	3	3

Göstergeye İlişkin Açıklama: Bu gösterge ile üniversitemizin Ar-Ge sonucu ticarileştirilen ürün sayısının takibi amaçlanmaktadır.

Hesaplama Yöntemi: Ar-Ge sonucu ticarileştirilen ürün sayısının tespiti
Verinin Kaynağı: Akademik Birimler
Sorumlu İdare:

Performans Göstergesi	Ölçü Birimi	2023	2024 Planlanan	2024 YS Gerç. Tahmini	2025 Hedef	2026 Tahmin	2027 Tahmin
4- Araştırma merkezleri gelir miktarı	TL	64.385.426	54.000.000	60.000.000	70.894.400	78.425.946	86.534.864

Göstergeye İlişkin Açıklama: Bu gösterge ile Üniversitemizin Araştırma Merkezlerinin gelirlerinin tespit ve takibi amaçlanmaktadır.

Hesaplama Yöntemi: Araştırma merkezlerinin elde ettikleri gelirlerin toplam değeri
Verinin Kaynağı: Araştırma Merkezleri
Sorumlu İdare:

Performans Göstergesi	Ölçü Birimi	2023	2024 Planlanan	2024 YS Gerç. Tahmini	2025 Hedef	2026 Tahmin	2027 Tahmin
5- Araştırma merkezlerinin sanayi ile yaptığı proje sayısı	Sayı	14	40	40	30	35	41

Göstergeye İlişkin Açıklama: Bu göstergeyle üniversitemizin sanayi ile ortaklaşa yapmış olduğu proje sayısının takibi amaçlanmaktadır.

Hesaplama Yöntemi: Sanayi ile yapılan toplam proje sayılarının toplamı
Verinin Kaynağı: Araştırma Merkezleri
Sorumlu İdare:

Performans Göstergesi	Ölçü Birimi	2023	2024 Planlanan	2024 YS Gerç. Tahmini	2025 Hedef	2026 Tahmin	2027 Tahmin
6- BAP kapsamında desteklenen araştırma projeleri sayısı	Sayı	126	200	300	350	400	450

Göstergeye İlişkin Açıklama: Bu göstergeyle BAP kapsamında desteklenen bilimsel araştırma projelerinin sayısının tespiti amaçlanmaktadır.

Hesaplama Yöntemi: Yıllık desteklenen toplam Bilimsel Araştırma Proje sayılarının toplanması sonucu bulunmaktadır.
Verinin Kaynağı: Bilimsel Araştırma Projeleri Koordinatörlüğü
Sorumlu İdare:

Performans Göstergesi	Ölçü Birimi	2023	2024 Planlanan	2024 YS Gerç. Tahmini	2025 Hedef	2026 Tahmin	2027 Tahmin
7- Öğretim elemanı başına düşen ar-ge proje sayısı	Sayı	0,22	0,23	0,25	0,25	0,25	0,25

Göstergeye İlişkin Açıklama: Bu gösterge üniversitemizin öğretim elemanı başına düşen arge projesi sayısını göstermektedir.
Hesaplama Yöntemi: ARGE projeleri sayısı / Toplam öğretim elemanı sayısı
Verinin Kaynağı: Teknoloji ve Transfer Uygulama ve Araştırma Merkezi - Bilimsel Araştırma Projeleri Koordinatörlüğü
Sorumlu İdare: Uluslararası Projeler Ofisi

Performans Göstergesi	Ölçü Birimi	2023	2024 Planlanan	2024 YS Gerç. Tahmini	2025 Hedef	2026 Tahmin	2027 Tahmin
8- Patent, faydalı model ve endüstriyel tasarım başvuru sayısı	Sayı	10	30	30	25	30	35

Göstergeye İlişkin Açıklama: Bu göstergeyle üniversitemizin patent, faydalı endüstriyel tasarım başvuru sayısının takibi amaçlanmaktadır.
Hesaplama Yöntemi: Patent, faydalı model ve endüstriyel tasarım başvuru sayıları
Verinin Kaynağı: Teknoloji ve Transfer Uygulama ve Araştırma Merkezi
Sorumlu İdare:

Performans Göstergesi	Ölçü Birimi	2023	2024 Planlanan	2024 YS Gerç. Tahmini	2025 Hedef	2026 Tahmin	2027 Tahmin
9- Ulusal ve uluslararası kuruluşlar tarafından desteklenen ar-ge projesi sayısı	Sayı	86	90	90	100	112	134

Göstergeye İlişkin Açıklama: Bu göstergeyle üniversitemizin Ulusal ve Uluslararası kuruluşlar tarafından desteklenen ar-ge proje sayılarının takibi amaçlanmaktadır.
Hesaplama Yöntemi: Ulusal ve Uluslararası kuruluşlar tarafından desteklenen ar-ge proje sayılarının toplamı
Verinin Kaynağı: Teknoloji ve Transfer Uygulama ve Araştırma Merkezi - Uluslararası Projeler Ofisi
Sorumlu İdare:

Performans Göstergesi	Ölçü Birimi	2023	2024 Planlanan	2024 YS Gerç. Tahmini	2025 Hedef	2026 Tahmin	2027 Tahmin
10- Uluslararası endekslerde yer alan bilimsel yayın sayısı	Sayı	2.168	2.223	2.223	2.280	2.300	2.320

Göstergeye İlişkin Açıklama: Bu gösterge ile Üniversitemizin uluslararası endekslerde yer alan bilimsel yayın sayılarının takibi amaçlanmaktadır.
Hesaplama Yöntemi: Uluslararası endekslerde yer alan bilimsel yayın sayılarının toplamı
Verinin Kaynağı: Kalite Koordinatörlüğü
Sorumlu İdare:

Alt Program Kapsamında Yürütülecek Faaliyet Maliyetleri

Faaliyetler	2024 Bütçe	2024 Harcama Haziran	2025 Bütçe	2026 Tahmin	2027 Tahmin
Yükseköğretim Kurumlarının Bilimsel Araştırma Projeleri	263.205.140	112.195.654	335.090.000	362.573.000	394.889.000
Bütçe İçi	151.805.000	70.967.438	212.706.000	227.951.000	246.805.000
Bütçe Dışı	111.400.140	41.228.216	122.384.000	134.622.000	148.084.000
T O P L A M	263.205.140	112.195.654	335.090.000	362.573.000	394.889.000
Bütçe İçi	151.805.000	70.967.438	212.706.000	227.951.000	246.805.000
Bütçe Dışı	111.400.140	41.228.216	122.384.000	134.622.000	148.084.000

Faaliyetlere İlişkin Açıklamalar:

Yükseköğretim Kurumlarının Bilimsel Araştırma Projeleri

4/11/1981 tarihli ve 2547 sayılı Yükseköğretim Kanununun 4 üncü maddesinin birinci fıkrasının (c) bendi, 58 inci maddesinin (b) fıkrası ile Ek 28 inci maddesine dayanılarak hazırlanan Yükseköğretim Kurumları Bilimsel Araştırma Projeleri Hakkında Yönetmelik kapsamında yürütülen faaliyetlerdir.

Alt Program Adı: ARAŞTIRMA ALTYAPILARI**Gerekçe ve Açıklamalar**

- Yabancı hükümetler ve çok uluslu kuruluşlar ile iş birliği anlaşmalarının sayısı artırılmasını,
- AB projelerinde etkin olarak yer alacak akademisyen sayısının artırılması için maddi teşvik mekanizmalarının oluşturulmasını,
- Lisansüstü tezlerden üretilmiş SCI-E, SSCI ve AHCI endeksli yayınlara yönelik maddi ve sosyal teşvik mekanizmalarının oluşturulmasını,
- Uluslararası kurumsal iletişim mekanizmalarının oluşturulması yoluyla lisansüstü tezlere yönelik ikili anlaşmaların sayısının artırılmasını,
- Lisansüstü tez konuları ulusal ve uluslararası patentlere konu olacak alanlarda tespit edilecek ve Bilimsel Araştırma Projeleri Koordinasyon Birimi tarafından desteklenmesini kapsamaktadır.

Alt Program Hedefi:

Ülkemizin bilgi birikiminin artırılmasına ve teknolojik gelişimine katkıda bulunmak üzere yükseköğretim kurumlarında araştırma altyapılarının kurulması ve kapasitelerinin güçlendirilmesi

Performans Göstergeleri

Performans Göstergesi	Ölçü Birimi	2023	2024 Planlanan	2024 YS Gerç. Tahmini	2025 Hedef	2026 Tahmin	2027 Tahmin
1- Araştırma altyapısı projesi tamamlanma oranı	Oran	23	27	27	30	30	30

Göstergeye İlişkin Açıklama: Bu göstergeyle üniversitemizin araştırma altyapısı projelerinin tamamlanma oranının takip edilmesi amaçlanmaktadır.

Hesaplama Yöntemi: Tamamlanan araştırma proje altyapı sayısı / Toplam proje sayısı

Verinin Kaynağı: Bilimsel Araştırma Projeleri Koordinatörlüğü

Sorumlu İdare:

Alt Program Kapsamında Yürütülecek Faaliyet Maliyetleri

Faaliyetler	2024 Bütçe	2024 Harcama Haziran	2025 Bütçe	2026 Tahmin	2027 Tahmin
Yükseköğretim Kurumları Araştırma Altyapısı Kurulması ve Geliştirilmesi	8.348.000	6.167.628	27.973.000	38.445.000	47.849.000
Bütçe İçi	8.348.000	6.167.628	27.973.000	38.445.000	47.849.000
Bütçe Dışı	0	0	0	0	0
T O P L A M	8.348.000	6.167.628	27.973.000	38.445.000	47.849.000
Bütçe İçi	8.348.000	6.167.628	27.973.000	38.445.000	47.849.000
Bütçe Dışı	0	0	0	0	0

Faaliyetlere İlişkin Açıklamalar:**Yükseköğretim Kurumları Araştırma Altyapısı Kurulması ve Geliştirilmesi**

4/11/1981 tarihli ve 2547 sayılı Yükseköğretim Kanununun 4 üncü maddesinin birinci fıkrasının (c) bendi, 58 inci maddesinin (b) fıkrası ile Ek 28 inci maddesine dayanılarak hazırlanan Yükseköğretim Kurumları Bilimsel Araştırma Projeleri Hakkında Yönetmelik kapsamında yürütülen faaliyettir.

İSTANBUL ÜNİVERSİTESİ PERFORMANS BİLGİSİ

Bütçe Yılı: 2025

Program Adı: HAYAT BOYU ÖĞRENME

Alt Program Adı: YÜKSEKÖĞRETİM KURUMLARI SÜREKLİ EĞİTİM FAALİYETLERİ

Gereke ve Açıklamalar

İstanbul Üniversitesinin hayat boyu öğrenme çerçevesindeki eğitim kalitesini vurgulayan tanıtım faaliyetlerinin artırılması ile Hayat boyu öğrenme alanı ile ilişkisi olan tüm akademik birimlerin özendirilmesini kapsamaktadır.

Alt Program Hedefi:

Toplumun tüm kesimlerine ihtiyaç duyduğu alanlarda eğitimler verilmesi, kamu kurum ve kuruluşları, özel sektör ve uluslararası kuruluşlarla işbirliğinin gelişmesine katkıda bulunulması

Performans Göstergeleri

Performans Göstergesi	Ölçü Birimi	2023	2024 Planlanan	2024 YS Gerç. Tahmini	2025 Hedef	2026 Tahmin	2027 Tahmin
1- Dezavantajlı gruplara yönelik sosyal entegrasyon ve kapsayıcılığa ilişkin yapılan faaliyet sayısı	Sayı	572	316	500	600	650	700

Göstergeye İlişkin Açıklama: Bu gösterge ile Dezavantajlı gruplara yönelik sosyal entegrasyon ve kapsayıcılığa ilişkin yapılan faaliyetlerin sayısının tespiti amaçlanmaktadır.

Hesaplama Yöntemi: Yıl içerisinde dezavantajlı gruplar için yapılan tüm faaliyetlerin sayısı.

Verinin Kaynağı: Akademik Birimler

Sorumlu İdare:

Performans Göstergesi	Ölçü Birimi	2023	2024 Planlanan	2024 YS Gerç. Tahmini	2025 Hedef	2026 Tahmin	2027 Tahmin
2- Eğitim programlarına başvuran kişi sayısı	Sayı	31.089	25.000	31.500	33.500	34.750	36.000

Göstergeye İlişkin Açıklama: Bu göstergeyle açılmış olan eğitim programları için yapılan başvuruların sayısının tespiti amaçlanmaktadır.

Hesaplama Yöntemi: Eğitim programlarına yapılan tüm başvurular

Verinin Kaynağı: Sürekli Eğitim Merkezi - İ.Ü. Dil Merkezi

Sorumlu İdare:

Performans Göstergesi	Ölçü Birimi	2023	2024 Planlanan	2024 YS Gerç. Tahmini	2025 Hedef	2026 Tahmin	2027 Tahmin
3- Mezunlara yönelik gerçekleştirilen faaliyet sayısı	Sayı	879	825	1.050	1.062	1.127	1.214

Göstergeye İlişkin Açıklama: Bu göstergeyle mezunlara yönelik olarak düzenlenen faaliyetlerin sayısının tespiti amaçlanmaktadır.

Hesaplama Yöntemi: Mezunlara yönelik düzenlenen faaliyetlerin toplamı

Verinin Kaynağı: Akademik Birimler - Sağlık Kültür ve Spor Daire Başkanlığı

Sorumlu İdare:

Performans Göstergesi	Ölçü Birimi	2023	2024 Planlanan	2024 YS Gerç. Tahmini	2025 Hedef	2026 Tahmin	2027 Tahmin
4- Sürekli Eğitim Merkezi (SEM) ve Dil Merkezi (DİLMER) tarafından mesleki eğitime yönelik verilen sertifika sayısı	Sayı	21.117	22.000	22.000	22.000	22.100	22.250

Göstergeye İlişkin Açıklama: Bu göstergeyle Sürekli Eğitim Merkezi ve Dil Merkezi tarafından mesleki eğitime yönelik olarak sunulan eğitimler sonucu verilen sertifikaların sayısını tespiti amaçlanmıştır.

Hesaplama Yöntemi: Mesleki eğitime yönelik verilen sertifikaların toplamı

Verinin Kaynağı: Sürekli Eğitim Merkezi - İ.Ü. Dil Merkezi

Sorumlu İdare:

Performans Göstergesi	Ölçü Birimi	2023	2024 Planlanan	2024 YS Gerç. Tahmini	2025 Hedef	2026 Tahmin	2027 Tahmin
5- Tamamlanan sosyal sorumluluk projeleri sayısı	Sayı	160	144	144	153	177	195

Göstergeye İlişkin Açıklama: Bu gösterge ile Tamamlanmış olan Sosyal Sorumluluk Projelerinin tespit ve takibi amaçlanmaktadır.

Hesaplama Yöntemi: Sosyal sorumluluk projelerinden tamamlanmış olanların toplam sayısı.

Verinin Kaynağı: Akademik Birimler

Sorumlu İdare:

Performans Göstergesi	Ölçü Birimi	2023	2024 Planlanan	2024 YS Gerç. Tahmini	2025 Hedef	2026 Tahmin	2027 Tahmin
6- Üniversitemizin çevrecilik alanlarında aldığı ödül sayısı	Sayı	0	1	1	1	1	1

Göstergeye İlişkin Açıklama: Bu göstergeyle üniversitemizin çevrecilik alanında katıldığı programlar sonucu aldığı ödül sayısının tespiti amaçlanmaktadır.

Hesaplama Yöntemi: Çevrecilik alanında yapılan çalışmalarla alınan ödüller

Verinin Kaynağı: Yapı İşleri ve Teknik Daire Başkanlığı

Sorumlu İdare:

Alt Program Kapsamında Yürütülecek Faaliyet Maliyetleri

Faaliyetler	2024 Bütçe	2024 Harcama Haziran	2025 Bütçe	2026 Tahmin	2027 Tahmin
Toplum Hizmetine Sunulan Eğitim Programları, Kurs ve Seminerler	30.000.000	13.095.445	33.000.000	36.000.000	39.000.000
Bütçe İçi	0	0	0	0	0
Bütçe Dışı	30.000.000	13.095.445	33.000.000	36.000.000	39.000.000
T O P L A M	30.000.000	13.095.445	33.000.000	36.000.000	39.000.000
Bütçe İçi	0	0	0	0	0
Bütçe Dışı	30.000.000	13.095.445	33.000.000	36.000.000	39.000.000

Faaliyetlere İlişkin Açıklamalar:

İSTANBUL ÜNİVERSİTESİ PERFORMANS BİLGİSİ

Bütçe Yılı: 2025
Program Adı: TEDAVİ EDİCİ SAĞLIK

Alt Program Adı: TEDAVİ HİZMETLERİ

Gereke ve Açıklamalar

Ameliyat sayısını, Hizmet kapsamına göre kişi başı hekime müracaat sayısını, Yatan hasta sayısını, Üniversite hastaneleri nitelikli yatak oranını ve Üniversite hastaneleri yatak doluluk oranını kapsamaktadır.

Alt Program Hedefi:

Tedavi edici sağlık hizmetinin erişilebilir ve etkili olarak sunulmasının sağlanması

Performans Göstergeleri

Performans Göstergesi	Ölçü Birimi	2023	2024 Planlanan	2024 YS Gerç. Tahmini	2025 Hedef	2026 Tahmin	2027 Tahmin
1- Ameliyat sayısı	Sayı	42.504	73.150	55.000	59.150	69.820	82.361

Göstergeye İlişkin Açıklama: Bu gösterge ile Üniversitemiz İstanbul Tıp Fakültesi ile Onkoloji Enstitüsünde yapılan ameliyat sayılarının takibi amaçlanmaktadır.

Hesaplama Yöntemi: İstanbul Tıp Fakültesi ile Onkoloji Enstitüsünde yapılan ameliyat sayılarının toplamı alınarak hesaplanmıştır.

Verinin Kaynağı: İstanbul Tıp Fakültesi - Onkoloji Enstitüsü

Sorumlu İdare:

Performans Göstergesi	Ölçü Birimi	2023	2024 Planlanan	2024 YS Gerç. Tahmini	2025 Hedef	2026 Tahmin	2027 Tahmin
2- Üniversite hastaneleri nitelikli yatak oranı	Oran	27,3	27,3	27,3	27,3	27,3	27,3

Göstergeye İlişkin Açıklama: Bu gösterge ile Üniversitemiz hastanelerinde bulunan nitelikli yatak sayılarının takibi amaçlanmaktadır.

Hesaplama Yöntemi: İstanbul Tıp Fakültesi ile Onkoloji Enstitüsünde bulunan nitelikli yatak sayıları toplamı alınarak hesaplanmıştır.

Verinin Kaynağı: İstanbul Tıp Fakültesi - Onkoloji Enstitüsü

Sorumlu İdare:

Performans Göstergesi	Ölçü Birimi	2023	2024 Planlanan	2024 YS Gerç. Tahmini	2025 Hedef	2026 Tahmin	2027 Tahmin
3- Üniversite hastaneleri yatak doluluk oranı	Oran	51,64	55,08	55,08	56	56,5	57

Göstergeye İlişkin Açıklama: Bu gösterge ile Üniversitemiz İstanbul Tıp Fakültesi ile Onkoloji Enstitüsünde bulunan yatak doluluk oranının takibi amaçlanmaktadır.

Hesaplama Yöntemi: İstanbul Tıp Fakültesi ile Onkoloji Enstitüsünde ki dolu yatak sayılarının toplamı alınarak hesaplanmıştır.

Verinin Kaynağı: İstanbul Tıp Fakültesi -Onkoloji Enstitüsü

Sorumlu İdare:

Performans Göstergesi	Ölçü Birimi	2023	2024 Planlanan	2024 YS Gerç. Tahmini	2025 Hedef	2026 Tahmin	2027 Tahmin
4- Yatan hasta sayısı	Sayı	62.962	68.200	68.200	70.000	71.000	72.000

Göstergeye İlişkin Açıklama: Bu gösterge ile Üniversitemizde yatan hasta sayıları takip edilmektedir.

Hesaplama Yöntemi: İstanbul Tıp Fakültesi ile Onkoloji Enstitüsündeki yatan hasta sayılarının toplamı alınmaktadır.

Verinin Kaynağı: İstanbul Tıp Fakültesi -Onkoloji Enstitüsü

Sorumlu İdare:

Alt Program Kapsamında Yürütülecek Faaliyet Maliyetleri

Faaliyetler	2024 Bütçe	2024 Harcama Haziran	2025 Bütçe	2026 Tahmin	2027 Tahmin
Ağız ve Diş Sağlığı Hizmetleri	183.384.000	70.681.000	216.344.000	237.558.000	254.294.000
Bütçe İçi	4.494.000	0	6.148.000	6.973.000	7.568.000
Bütçe Dışı	178.890.000	70.681.000	210.196.000	230.585.000	246.726.000
Diş Hekimliği Hastanesi Tarafından Yapılacak Taban Ödeme	71.085.000	32.319.444	92.218.000	104.980.000	113.322.000
Bütçe İçi	71.085.000	32.319.444	92.218.000	104.980.000	113.322.000
Bütçe Dışı	0	0	0	0	0
Tıp Fakültesi Hastanesi Tarafından Yapılacak Taban Ödeme	480.791.000	227.970.621	804.532.000	915.872.000	988.646.000
Bütçe İçi	480.791.000	227.970.621	804.532.000	915.872.000	988.646.000
Bütçe Dışı	0	0	0	0	0
Üniversite Genel Hastane Hizmetleri	7.349.209.000	2.427.430.930	8.747.408.000	9.752.100.000	10.587.405.000
Bütçe İçi	1.481.640.000	217.608.930	1.853.014.000	2.188.950.000	2.494.835.000
Bütçe Dışı	5.867.569.000	2.209.822.000	6.894.394.000	7.563.150.000	8.092.570.000
Üniversite İhtisas Hastanesi Hizmetleri	1.000.000	129.286	11.000.000	0	0
Bütçe İçi	1.000.000	129.286	11.000.000	0	0
Bütçe Dışı	0	0	0	0	0

T O P L A M	8.085.469.000	2.758.531.281	9.871.502.000	11.010.510.000	11.943.667.000
Bütçe İçi	2.039.010.000	478.028.281	2.766.912.000	3.216.775.000	3.604.371.000
Bütçe Dışı	6.046.459.000	2.280.503.000	7.104.590.000	7.793.735.000	8.339.296.000

Faaliyetlere İlişkin Açıklamalar:

Ağız ve Diş Sağlığı Hizmetleri

2547 Sayılı Yükseköğretim Kanunu - İstanbul Üniversitesi bünyesinde kurulmuş olan Diş Hekimliği Fakültesi köklü geçmişine ve geleneklerine bağlı, geçmişinden edindiği tecrübeler ve alanında deneyimli öğretim üyeleri kadrosuyla, modern teknolojiyi kullanarak geleceğin diş hekimlerini yetiştirmeyi hedefleyen ve ağız diş sağlığı alanındaki bilimselliğinin yanı sıra ; evrensel değerleri göz önünde bulunduran, insana değer veren, insan odaklı , toplumun gelişimine katkıda bulunmaya istekli, mesleki açıdan donanımlı diş hekimleri yetiştirmeye yönelik faaliyetlerin yürütüldüğü faaliyetlerdir.

Diş Hekimliği Hastanesi Tarafından Yapılacak Taban Ödeme

2547 sayılı Kanunun 58 inci maddesinin (c) fıkrası kapsamındaki personele yapılacak taban ödemelerde kullanılmak üzere ilgili yükseköğretim kurum bütçesine döner sermayenin gelir ve gider durumu da dikkate alınarak ödenek aktarılabilir. Aktarılan ödenekler yükseköğretim kurumu bütçesine gider kaydedilerek ilgisine göre tıp ve diş hekimliği fakülteleri ile sağlık uygulama ve araştırma merkezlerinin döner sermaye hesaplarına ödenir. Ödenen bu tutarlar, döner sermaye biriminin gelir hesaplarına kaydedilir. Söz konusu tutarlar, 17/9/2004 tarihli ve 5234 sayılı Bazı Kanun ve Kanun Hükmünde Kararnamelerde Değişiklik Yapılmasına Dair Kanunun geçici 1 inci maddesi uyarınca ödenecek hazine payı ile 2547 sayılı Kanunun 58 inci maddesi uyarınca ayrılacak payların hesabında dikkate alınmaz ibaresi gereği yürütülen faaliyetlerdir.

Tıp Fakültesi Hastanesi Tarafından Yapılacak Taban Ödeme

2547 sayılı Kanunun 58 inci maddesinin (c) fıkrası kapsamındaki personele yapılacak taban ödemelerde kullanılmak üzere ilgili yükseköğretim kurum bütçesine döner sermayenin gelir ve gider durumu da dikkate alınarak ödenek aktarılabilir. Aktarılan ödenekler yükseköğretim kurumu bütçesine gider kaydedilerek ilgisine göre tıp ve diş hekimliği fakülteleri ile sağlık uygulama ve araştırma merkezlerinin döner sermaye hesaplarına ödenir. Ödenen bu tutarlar, döner sermaye biriminin gelir hesaplarına kaydedilir. Söz konusu tutarlar, 17/9/2004 tarihli ve 5234 sayılı Bazı Kanun ve Kanun Hükmünde Kararnamelerde Değişiklik Yapılmasına Dair Kanunun geçici 1 inci maddesi uyarınca ödenecek hazine payı ile 2547 sayılı Kanunun 58 inci maddesi uyarınca ayrılacak payların hesabında dikkate alınmaz ibaresi gereği yürütülen faaliyetlerdir.

Üniversite Genel Hastane Hizmetleri

Sağlık amaçlı eğitim hizmetleri, araştırma faaliyetleri gerçekleştiren, topluma sağlık hizmeti sunan, uygulamalı eğitim veren, en son teknoloji ile ileri düzeyde tedavi hizmetlerinin sunulduğu, her düzeyde yetkili tıp ve sağlık personeli yetiştirmek amacıyla yürütülen faaliyetlerdir.

Üniversite İhtisas Hastanesi Hizmetleri

2547 Sayılı Yükseköğretim Kanunu - İstanbul Üniversitesi bünyesinde kurulmuş olan Diş Hekimliği Fakültesinin modern teknolojiye uygun makine teçhizatlarını teminine yönelik faaliyetlerin yürütüldüğü faaliyetlerdir.

İSTANBUL ÜNİVERSİTESİ PERFORMANS BİLGİSİ

Bütçe Yılı: 2025

Program Adı: YÜKSEKÖĞRETİM

Alt Program Adı: ÖN LİSANS EĞİTİMİ, LİSANS EĞİTİMİ VE LİSANSÜSTÜ EĞİTİM

Gereke ve Açıklamalar

- Laboratuvarların güçlü Ar-Ge çalışmalarına ve bilimsel buluşa zemin hazırlayacak şekilde geliştirilmesini,
- Bilimsel çalışmaların gelişimine destek olacak personelin nitelik ve nicelik olarak gelişiminin takip edilmesini,
- Altyapı olanaklarını geliştirmeye yönelik iş birliği sayısının artırılmasını,
- Üniversite-sanayi iş birliğinin artırılmasına yönelik ikili anlaşma ve protokollerin incelik ve nitelik olarak artışının sağlanmasını,
- Sanayi temsilcilerinin üniversitede daha fazla yer almasını sağlayacak mekanizmaların oluşturulmasının desteklenmesini,
- Lisans ve özellikle de lisansüstü programların müfredatları yapılandırılırken sanayi temsilcilerinin katılımının sağlanmasını kapsamaktadır.

Alt Program Hedefi:

Mesleki yeterlilik sahibi ve gelişime açık mezunlar yetiştirilmesi

Performans Göstergeleri

Performans Göstergesi	Ölçü Birimi	2023	2024 Planlanan	2024 YS Gerç. Tahmini	2025 Hedef	2026 Tahmin	2027 Tahmin
1- Doktora eğitimini tamamlayanların sayısı	Sayı	544	500	500	500	520	530

Göstergeye İlişkin Açıklama: Bu gösterge ile üniversitemizden doktora düzeyinde mezun olan öğrencilerimizin sayısını tespit etmek, kıyaslamalara imkan sağlamak amaçlanmaktadır.
Hesaplama Yöntemi: Mezun olan Doktora öğrencilerinin toplamı
Verinin Kaynağı: Öğrenci İşleri Daire Başkanlığı
Sorumlu İdare:

Performans Göstergesi	Ölçü Birimi	2023	2024 Planlanan	2024 YS Gerç. Tahmini	2025 Hedef	2026 Tahmin	2027 Tahmin
2- Eğitim bilimleri kontenjan doluluk oranı	Oran	0	0	0	0	0	0

Göstergeye İlişkin Açıklama:
Hesaplama Yöntemi:
Verinin Kaynağı:
Sorumlu İdare:

Performans Göstergesi	Ölçü Birimi	2023	2024 Planlanan	2024 YS Gerç. Tahmini	2025 Hedef	2026 Tahmin	2027 Tahmin
3- Eğitimin program süresinde bitirilme oranı	Oran	0,46	0,5	0,5	0,5	0,54	0,56

Göstergeye İlişkin Açıklama: Bu göstergeyle üniversitemizde yer alan programlardaki öğrencilerimizin devam ettikleri programları hangi oranda süresinde tamamladığının tespitini yapmak, kıyaslamalara imkan sağlamak amaçlanmaktadır.
Hesaplama Yöntemi: Eğitim programlarının bitirilme süresi / Eğitim programlarının süresi
Verinin Kaynağı: Öğrenci İşleri Daire Başkanlığı
Sorumlu İdare:

Performans Göstergesi	Ölçü Birimi	2023	2024 Planlanan	2024 YS Gerç. Tahmini	2025 Hedef	2026 Tahmin	2027 Tahmin
4- Fen bilimleri kontenjan doluluk oranı	Oran	95	100	100	100	100	100

Göstergeye İlişkin Açıklama: Bu göstergeyle üniversitemizdeki Fen Bilimleri alanında yer alan kontenjanın doluluk oranını tespit etmek, kıyaslamalara imkan sağlamak amaçlanmaktadır.
Hesaplama Yöntemi: Fen Bilimlerini yıl itibarıyla tercih eden öğrenci sayısı / Fen Bilimlerinin sahip olduğu yılı kontenjan sayısı
Verinin Kaynağı: Öğrenci İşleri Daire Başkanlığı
Sorumlu İdare:

Performans Göstergesi	Ölçü Birimi	2023	2024 Planlanan	2024 YS Gerç. Tahmini	2025 Hedef	2026 Tahmin	2027 Tahmin
5- Kütüphanede bulunan basılı ve elektronik kaynak sayısı	Sayı	2.705.899	2.670.000	2.708.100	2.709.267	2.749.267	2.789.267

Göstergeye İlişkin Açıklama: Bu göstergeyle üniversitemiz üniversitemiz kütüphanesinde yer alan kaynakların sayısını tespit etmek, kıyaslamalara imkan sağlamak amaçlanmaktadır.
Hesaplama Yöntemi: Kütüphanemizde bulunan basılı ve elektronik kaynak sayısı
Verinin Kaynağı: Kütüphane ve Dokümantasyon Daire Başkanlığı
Sorumlu İdare:

Performans Göstergesi	Ölçü Birimi	2023	2024 Planlanan	2024 YS Gerç. Tahmini	2025 Hedef	2026 Tahmin	2027 Tahmin
6- Kütüphanede bulunan öğrenci başına düşen basılı ve elektronik kaynak sayısı	Sayı	39,77	36	42	42	42	42,5

Göstergeye İlişkin Açıklama:

Bu göstergeyle üniversitemizde öğrenci başına düşen üniversitemiz kütüphanesinde yer alan kaynakların sayısını tespit etmek, kıyaslamalara imkan sağlamak amaçlanmaktadır.

Hesaplama Yöntemi:

Kütüphanemizde bulunan basılı ve elektronik kaynak sayısı / Toplam öğrenci sayısı

Verinin Kaynağı:

Kütüphane ve Dokümantasyon Daire Başkanlığı

Sorumlu İdare:

Performans Göstergesi	Ölçü Birimi	2023	2024 Planlanan	2024 YS Gerç. Tahmini	2025 Hedef	2026 Tahmin	2027 Tahmin
7- Kütüphaneden yararlanan kişi sayısı	Sayı	4.441	6.000	150.000	900.000	925.000	950.000

Göstergeye İlişkin Açıklama:

Bu göstergede üniversitemiz kütüphanesinden yararlananların sayısı tespit edilerek, kıyaslamalara imkan sağlaması amaçlanmaktadır.

Hesaplama Yöntemi:

Üniversitemiz kütüphanesinden yararlanan kişilerin toplam sayısı.

Verinin Kaynağı:

Kütüphane ve Dokümantasyon Daire Başkanlığı

Sorumlu İdare:

Performans Göstergesi	Ölçü Birimi	2023	2024 Planlanan	2024 YS Gerç. Tahmini	2025 Hedef	2026 Tahmin	2027 Tahmin
8- Lisansüstü öğrencilerin toplam öğrenciler içindeki payı	Oran	0,28	0,32	0,31	0,32	0,33	0,34

Göstergeye İlişkin Açıklama:

Bu göstergeyle üniversitemiz lisansüstü öğrencilerinin üniversitemizin toplam öğrencilerine oranını tespit etmek, kıyaslamalara imkan sağlamak amaçlanmaktadır.

Hesaplama Yöntemi:

Lisansüstü öğrencilerin toplamı / Toplam öğrenci sayısı

Verinin Kaynağı:

Öğrenci İşleri Daire Başkanlığı

Sorumlu İdare:

Performans Göstergesi	Ölçü Birimi	2023	2024 Planlanan	2024 YS Gerç. Tahmini	2025 Hedef	2026 Tahmin	2027 Tahmin
9- Öğrenci başına düşen eğitim alanı	Metrekare	4,35	4,9	4,8	5	5,1	5,15

Göstergeye İlişkin Açıklama:

Bu gösterge ile Üniversitemizde öğrenci başına düşen eğitim alanının tespiti ve takibi amaçlanmaktadır.

Hesaplama Yöntemi:

Eğitim Alanı / Öğrenci Sayısı

Verinin Kaynağı:

Yapı İşleri ve Teknik Daire Başkanlığı - Öğrenci İşleri Daire Başkanlığı

Sorumlu İdare:

Performans Göstergesi	Ölçü Birimi	2023	2024 Planlanan	2024 YS Gerç. Tahmini	2025 Hedef	2026 Tahmin	2027 Tahmin
10- Öğrenci başına düşen kapalı alan	Metrekare	8,19	9	9	9,2	9,2	9,2

Göstergeye İlişkin Açıklama:

Bu gösterge ile üniversitemizde öğrenci başına düşen kapalı alanın tespiti ve takibi amaçlanmaktadır

Hesaplama Yöntemi:

Kapalı alan / Öğrenci sayısı

Verinin Kaynağı:

Yapı İşleri ve Teknik Daire Başkanlığı - Öğrenci İşleri Daire Başkanlığı

Sorumlu İdare:

Performans Göstergesi	Ölçü Birimi	2023	2024 Planlanan	2024 YS Gerç. Tahmini	2025 Hedef	2026 Tahmin	2027 Tahmin
11- Öğrenci değişim programlarından yararlanan öğrencilerin oranı	Oran	0,01	0,01	0,01	0,01	0,01	0,01

Göstergeye İlişkin Açıklama:

Bu göstergeyle üniversitemizi değişim için tercih eden öğrencilerin oranını tespit etmek, kıyaslamalara imkan sağlamak amaçlanmaktadır.

Hesaplama Yöntemi:

Öğrenci değişim programlarından yararlanan öğrenci sayısı / Toplam öğrenci sayısı

Verinin Kaynağı:

Uluslararası Akademik İlişkiler Birimi

Sorumlu İdare:

Performans Göstergesi	Ölçü Birimi	2023	2024 Planlanan	2024 YS Gerç. Tahmini	2025 Hedef	2026 Tahmin	2027 Tahmin
12- Öğretim üyesi başına düşen öğrenci sayısı	Sayı	33	33,18	30,5	31	32	32,5

Göstergeye İlişkin Açıklama:

Bu gösterge ile üniversitemizde öğretim üyesi başına düşen öğrenci sayısının tespiti ve takip edilmesi amaçlanmaktadır.

Hesaplama Yöntemi:

Toplam öğrenci sayısının toplam öğretim üyesine bölünmesi ile hesaplanmıştır.

Verinin Kaynağı:

Personel Daire Başkanlığı - Öğrenci İşleri Daire Başkanlığı

Sorumlu İdare:

Performans Göstergesi	Ölçü Birimi	2023	2024 Planlanan	2024 YS Gerç. Tahmini	2025 Hedef	2026 Tahmin	2027 Tahmin
13- Sağlık bilimleri kontenjan doluluk oranı	Oran	96	100	100	100	100	100

Göstergeye İlişkin Açıklama:

Bu göstergeyle üniversitemiz Sağlık Bilimlerine kayıt yaptıran öğrencilerin Sağlık Bilimleri kontenjan doluluğunu tespit etmek, kıyaslamalara imkan sağlamak amaçlanmaktadır.

Hesaplama Yöntemi:

Sağlık Bilimlerine yılı kayıt yaptıran öğrenci sayısı / Sağlık Bilimleri yılı kontenjan sayısı

Verinin Kaynağı:

Öğrenci İşleri Daire Başkanlığı

Sorumlu İdare:

Performans Göstergesi	Ölçü Birimi	2023	2024 Planlanan	2024 YS Gerç. Tahmini	2025 Hedef	2026 Tahmin	2027 Tahmin
14- Sosyal bilimler kontenjan doluluk oranı	Oran	94	100	100	100	100	100

Göstergeye İlişkin Açıklama: Bu göstergeyle üniversitemiz Sosyal Bilimlere kayıt yaptıran öğrencilerin Sosyal Bilimler kontenjan doluluğunu tespit etmek, kıyaslamalara imkan sağlamak amaçlanmaktadır.

Hesaplama Yöntemi: Sosyal Bilimler eğitimi veren birimlere kayıt yaptıran öğrenci sayısı / Sosyal Bilimler yılı kontenjan sayısı

Verinin Kaynağı: Öğrenci İşleri Daire Başkanlığı

Sorumlu İdare:

Performans Göstergesi	Ölçü Birimi	2023	2024 Planlanan	2024 YS Gerç. Tahmini	2025 Hedef	2026 Tahmin	2027 Tahmin
15- Teknokent veya Teknoloji Transfer Ofisi (TTO) projelerine katılan öğrenci sayısı	Sayı	92	120	120	135	150	160

Göstergeye İlişkin Açıklama: Bu göstergeyle üniversitemiz TTO ile Teknokent projelerinde yer alan öğrencilerin sayısını tespit etmek, kıyaslamalara imkan sağlamak amaçlanmaktadır.

Hesaplama Yöntemi: TTO - Teknokent projelerinde yer alan öğrencilerle yapılan sözleşmeler

Verinin Kaynağı: Teknoloji Transfer Merkezi - Teknokent

Sorumlu İdare:

Performans Göstergesi	Ölçü Birimi	2023	2024 Planlanan	2024 YS Gerç. Tahmini	2025 Hedef	2026 Tahmin	2027 Tahmin
16- Uluslararası kuruluşlarla ortak uygulanan eğitim programı sayısı	Sayı	13	25	48	49	60	63

Göstergeye İlişkin Açıklama: Bu gösterge ile Uluslararası kuruluşlarla ortak uygulanan eğitim programı sayılarının takibi amaçlanmaktadır.

Hesaplama Yöntemi: Uluslararası kuruluşlarla ortak uygulanan eğitim programı sayıları.

Verinin Kaynağı: Akademik Tüm Birimler

Sorumlu İdare:

Performans Göstergesi	Ölçü Birimi	2023	2024 Planlanan	2024 YS Gerç. Tahmini	2025 Hedef	2026 Tahmin	2027 Tahmin
17- Yabancı dilde eğitim veren program sayısı	Sayı	79	78	78	78	82	96

Göstergeye İlişkin Açıklama: Bu göstergeyle üniversitemizde yabancı dilde eğitim veren programların sayısını tespit etmek, kıyaslamalara imkan sağlamak amaçlanmaktadır.

Hesaplama Yöntemi: Yabancı dilde eğitim veren program sayılarının toplamı

Verinin Kaynağı: Öğrenci İşleri Daire Başkanlığı

Sorumlu İdare:

Performans Göstergesi	Ölçü Birimi	2023	2024 Planlanan	2024 YS Gerç. Tahmini	2025 Hedef	2026 Tahmin	2027 Tahmin
18- Yabancı uyruklu akademisyen sayısı	Sayı	218	230	230	232	235	237

Göstergeye İlişkin Açıklama: Bu göstergeyle üniversitemizde yer alan yabancı uyruklu akademisyen sayısını tespit etmek, kıyaslamalara imkan sağlamak amaçlanmaktadır.

Hesaplama Yöntemi: Toplam yabancı uyruklu akademisyen sayısı.

Verinin Kaynağı: Personel Daire Başkanlığı

Sorumlu İdare:

Performans Göstergesi	Ölçü Birimi	2023	2024 Planlanan	2024 YS Gerç. Tahmini	2025 Hedef	2026 Tahmin	2027 Tahmin
19- Yabancı uyruklu öğrenci sayısı	Sayı	8.796	8.600	8.600	8.735	8.846	8.912

Göstergeye İlişkin Açıklama: Bu göstergeyle üniversitemizdeki yabancı uyruklu öğrenci sayısını tespit etmek, kıyaslamalara imkan sağlamak amaçlanmaktadır.

Hesaplama Yöntemi: Yabancı uyruklu öğrenci sayılarının toplamı

Verinin Kaynağı: Öğrenci İşleri Daire Başkanlığı

Sorumlu İdare:

Performans Göstergesi	Ölçü Birimi	2023	2024 Planlanan	2024 YS Gerç. Tahmini	2025 Hedef	2026 Tahmin	2027 Tahmin
20- Yan dal ve çift ana dal programından mezun olanların toplam mezun sayısına oranı	Oran	0,01	0,01	0,01	0,01	0,01	0,01

Göstergeye İlişkin Açıklama: Bu göstergeyle üniversitemizden yılı yan dal ve çift ana dal programından mezun olanların oranını tespit etmek, kıyaslamalara imkan sağlamak amaçlanmaktadır.

Hesaplama Yöntemi: Yılı yan dal ve çift ana dal programından mezun olanların sayısı / Yılı üniversiteden mezun olanların sayısı

Verinin Kaynağı: Öğrenci İşleri Daire Başkanlığı

Sorumlu İdare:

Alt Program Kapsamında Yürütülecek Faaliyet Maliyetleri

Faaliyetler	2024 Bütçe	2024 Harcama Haziran	2025 Bütçe	2026 Tahmin	2027 Tahmin
Doktora Öğrencilerine Yönelik Burs Hizmetleri	0	1.865.532	0	0	0
Bütçe İçi	0	1.865.532	0	0	0
Bütçe Dışı	0	0	0	0	0

Doktora ve Tıpta Uzmanlık Eğitimi	504.895.000	201.334.889	642.885.000	744.973.000	839.581.000
Bütçe İçi	504.895.000	201.334.889	642.885.000	744.973.000	839.581.000
Bütçe Dışı	0	0	0	0	0
Lisans Öğrencilerine Yönelik Burs Hizmetleri	0	1.034.100	0	0	0
Bütçe İçi	0	1.034.100	0	0	0
Bütçe Dışı	0	0	0	0	0
Yabancı Uyruklu Öğrenci Programı Kapsamında Yürütülen Hizmetler	0	105.000	0	0	0
Bütçe İçi	0	105.000	0	0	0
Bütçe Dışı	0	0	0	0	0
Yükseköğretim Kurumları Bilgi ve Kültürel Kaynaklar ile Sportif Altyapının Geliştirilmesi Hizmetleri	61.416.000	18.229.951	89.830.000	34.622.000	38.971.000
Bütçe İçi	61.416.000	18.229.951	89.830.000	34.622.000	38.971.000
Bütçe Dışı	0	0	0	0	0
Yükseköğretim Kurumları Birinci Öğretim	6.148.356.000	2.873.609.678	7.916.667.000	9.324.072.000	10.511.728.000
Bütçe İçi	6.129.686.000	2.864.274.678	7.897.067.000	9.303.572.000	10.490.128.000
Bütçe Dışı	18.670.000	9.335.000	19.600.000	20.500.000	21.600.000
Yükseköğretim Kurumları İkinci Öğretim	3.857.000	856.364	5.101.000	5.785.000	6.560.000
Bütçe İçi	3.857.000	856.364	5.101.000	5.785.000	6.560.000
Bütçe Dışı	0	0	0	0	0
Yükseköğretim Kurumları Tezsiz Yüksek Lisans	34.040.000	11.567.871	45.500.000	51.597.000	58.511.000
Bütçe İçi	34.040.000	11.567.871	45.500.000	51.597.000	58.511.000
Bütçe Dışı	0	0	0	0	0
Yükseköğretim Kurumları Uluslararası Ortak Eğitim ve Öğretim Programı	51.624.521	16.498.019	56.818.000	62.504.000	68.759.000
Bütçe İçi	73.000	0	112.000	127.000	144.000
Bütçe Dışı	51.551.521	16.498.019	56.706.000	62.377.000	68.615.000
Yükseköğretim Kurumları Uzaktan Eğitim	17.400.000	1.533.848	26.000.000	28.000.000	30.000.000
Bütçe İçi	17.400.000	1.533.848	26.000.000	28.000.000	30.000.000
Bütçe Dışı	0	0	0	0	0
T O P L A M	6.821.588.521	3.126.635.252	8.782.801.000	10.251.553.000	11.554.110.000
Bütçe İçi	6.751.367.000	3.100.802.233	8.706.495.000	10.168.676.000	11.463.895.000
Bütçe Dışı	70.221.521	25.833.019	76.306.000	82.877.000	90.215.000

Faaliyetlere İlişkin Açıklamalar:

Doktora Öğrencilerine Yönelik Burs Hizmetleri

YÖK100 / 2000 Doktora Burs Programı ile ilgili Usul ve Esaslar doğrultusunda YÖK tarafından verilen ödenek ile yürütülen faaliyettir.

Doktora ve Tıpta Uzmanlık Eğitimi

2547 Sayılı Yükseköğretim Kanunu - Enstitülerimiz tarafından yürütülen faaliyettir.

Lisans Öğrencilerine Yönelik Burs Hizmetleri

Yükseköğretim Kurumlarındaki Lisans Programlarına Kayıtlı Öğrencilere Verilecek Burslara İlişkin Usul ve Esaslar kapsamında YÖK tarafından verilen ödenekle yürütülen faaliyettir.

Yabancı Uyruklu Öğrenci Programı Kapsamında Yürütülen Hizmetler

Yabancı Uyruklu Öğrenci Programı kapsamında YÖK tarafından verilen ödenekle yürütülen faaliyettir.

Yükseköğretim Kurumları Bilgi ve Kültürel Kaynaklar ile Sportif Altyapının Geliştirilmesi Hizmetleri

124 sayılı Yükseköğretim Üst Kuruluşları ile Yükseköğretim Kurumlarının İdari Teşkilatı Hakkında Kanun Hükmünde Kararnamenin 33'üncü maddesi ile kurulan Kütüphane ve Dokümantasyon Daire Başkanlığı tarafından yürütülen faaliyettir.

Yükseköğretim Kurumları Birinci Öğretim

2547 Sayılı Yükseköğretim Kanunu - Örgün Eğitime yönelik yürütülen faaliyettir.

Yükseköğretim Kurumları İkinci Öğretim

2547 Sayılı Yükseköğretim Kanunu - 3843 Sayılı Yükseköğretim Kurumlarında İkili Öğretim Yapılması, 2547 Sayılı Yükseköğretim Kanununun Bazı Maddelerinin Değiştirilmesi ve Bu Kanuna Bir Ek Madde Eklenmesi Hakkında Kanun - Örgün, önlisans ve lisans programlarının bir kısmının örgün eğitim saatleri dışındaki zamanlarda (akşam saatlerinde) yürütüldüğü faaliyettir.

Yükseköğretim Kurumları Tezsiz Yüksek Lisans

2547 Sayılı Yükseköğretim Kanunu - İkinci öğretim kapsamında yürütülecek tezsiz yüksek lisans faaliyetidir. Tezsiz yüksek lisans programı mezun olunan eğitim alanında veya farklı bir alanda akademik düzeyde bilginin uygulamaya çevrilmesinin hedeflendiği lisans üstü eğitim biçimidir.

Yükseköğretim Kurumları Uluslararası Ortak Eğitim ve Öğretim Programı

2547 Sayılı Yükseköğretim Kanunu - Yurt dışındaki yükseköğretim kurumları ve diğer kuruluşlarla işbirliği tesis ederek ön lisans ve lisans programları da dahil olmak üzere uluslararası ortak eğitim ve öğretim programlarının yürütüldüğü faaliyettir.

Yükseköğretim Kurumları Uzaktan Eğitim

2547 Sayılı Yükseköğretim Kanunu - Üniversitemizde öğretim elemanı ve öğrencilerin aynı mekânda bulunma zorunluluğu olmaksızın, bilgi ve iletişim teknolojilerine dayalı olarak öğretim faaliyetlerinin planlandığı ve yürütüldüğü 7 tane ön lisans, 4 tane lisans ve 1 tanede lisans tamamlama programının uzaktan öğretim ile yürütüldüğü faaliyetlerdir.

Alt Program Adı: ÖĞRETİM ELEMANLARINA SAĞLANAN BURS VE DESTEKLER**Gerekçe ve Açıklamalar**

- Akademik teşvik sistemi geliştirilip daha iyi hâle getirilmesini,
- Akademik personelin uluslararası işbirliklerini artıracak teşvik ve destek mekanizmalarını oluşturulmasını,
- AB projelerinde etkin olan akademisyen sayısının artırılmasını kapsamaktadır.

Alt Program Hedefi:

Alanında yetkin, araştırmacı, bilgi üreten ve aktaran akademisyenler yetiştirilmesi

Performans Göstergeleri

Performans Göstergesi	Ölçü Birimi	2023	2024 Planlanan	2024 YS Gerç. Tahmini	2025 Hedef	2026 Tahmin	2027 Tahmin
1- SCI, SCI-Expanded, SSCI ve AHCI kapsamındaki dergilerde öğretim elemanı başına düşen yayın sayısı	Sayı	0,39	0,57	0,57	0,58	0,59	0,6

Göstergeye İlişkin Açıklama: Bu gösterge ile üniversitemiz SCI,SCI-Expanded, SSCI VE AHCI kapsamındaki dergilerde öğretim elemanı başına düşen yayın sayısının tespiti ve takibi amaçlanmaktadır.

Hesaplama Yöntemi: SCI, SCI-Expanded, SSCI ve AHCI kapsamındaki dergilerde öğretim elemanlarının yayımladığı toplam yayın sayısının Üniversitemiz öğretim elemanı sayısına bölümü ile hesaplanmaktadır.

Verinin Kaynağı: Kalite Koordinatörlüğü

Sorumlu İdare:

Performans Göstergesi	Ölçü Birimi	2023	2024 Planlanan	2024 YS Gerç. Tahmini	2025 Hedef	2026 Tahmin	2027 Tahmin
2- Yükseköğretim Kurulu tarafından belirlenecek öncelikli alanlarda sağlanan burslardan yararlanan doktora öğrenci sayısı	Sayı	64	120	120	130	135	140

Göstergeye İlişkin Açıklama: Bu gösterge ile YÖK tarafından öncelikli alanlarda sağlanan burslardan yararlanan doktora öğrenci sayısını tespiti amaçlanmaktadır.

Hesaplama Yöntemi: YÖK tarafından bildirilen burs alan doktora öğrenci sayısı.

Verinin Kaynağı: Öğrenci İşleri Daire Başkanlığı

Sorumlu İdare:

Performans Göstergesi	Ölçü Birimi	2023	2024 Planlanan	2024 YS Gerç. Tahmini	2025 Hedef	2026 Tahmin	2027 Tahmin
3- Yükseköğretim Kurulu tarafından sağlanan araştırma desteklerinden yararlananların sayısı	Sayı	35	20	100	100	100	100

Göstergeye İlişkin Açıklama: Bu gösterge ile üniversitemizde Araştırma bursundan yararlanan öğrencileri tespit etmek, kıyaslamalara imkan sağlamak amaçlanmaktadır.

Hesaplama Yöntemi: Araştırma bursundan yararlanan öğrencilerin sayısının toplamı ile hesaplanmaktadır.

Verinin Kaynağı: Bilimsel Araştırma Projeleri Koordinatörlüğü

Sorumlu İdare:

Performans Göstergesi	Ölçü Birimi	2022	2024 Planlanan	2024 YS Gerç. Tahmini	2025 Hedef	2026 Tahmin	2027 Tahmin
4- Yükseköğretim Kurulu, Türkiye Bilimler Akademisi ve TÜBİTAK bilim, teşvik ve sanat ödülleri sayısı	Sayı	0	4	4	4	4	4

Göstergeye İlişkin Açıklama: Bu gösterge ile üniversitemiz adına alınan Yükseköğretim Kurulu, Türkiye Bilimler Akademisi ve TÜBİTAK bilim, teşvik ve sanat ödülleri sayısının tespiti ve takibi amaçlanmaktadır.

Hesaplama Yöntemi: Yükseköğretim Kurulu, Türkiye Bilimler Akademisi ve TÜBİTAK bilim, teşvik ve sanat ödülleri sayılması.

Verinin Kaynağı: Akademik Birimler

Sorumlu İdare:

Alt Program Kapsamında Yürütülecek Faaliyet Maliyetleri

Faaliyetler	2024 Bütçe	2024 Harcama Haziran	2025 Bütçe	2026 Tahmin	2027 Tahmin
T O P L A M	0	0	0	0	0
Bütçe İçi	0	0	0	0	0
Bütçe Dışı	0	0	0	0	0

Faaliyetlere İlişkin Açıklamalar:**Araştırma Görevlileri Yurtdışı Araştırma Bursu Hizmetleri**

2547 sayılı Yükseköğretim Kanununun 10'uncu maddesi ile "Yurtdışı Araştırma Destekleri" kapsamında YOK tarafından verilen ödenekle yürütülen faaliyetlerdir.

Öğretim Üyesi Yetiştirme Programı ve Yurtdışı Destek Hizmetleri

2547 Sayılı Yükseköğretim Kanunu - Öğretim Üyesi Yetiştirme Programı kapsamında öğretim üyesi yetiştirilmesi amacıyla araştırma görevlisi kadrolarına atanana ilişkin faaliyetlerin yürütüldüğü faaliyetlerdir.

Alt Program Adı: YÜKSEKÖĞRETİMDE ÖĞRENCİ YAŞAMI**Gereke ve Açıklamalar**

Uluslararası iş birliği sayısını arttırmak ve yaygınlaştırmak suretiyle öğrenci ve akademisyen hareketliliğinin artırılmasını, Uluslararası öğretim elemanı ve öğrencilerin barınma olanaklarının geliştirilmesinin sağlanmasını, Uluslararası öğrencilere yönelik burs imkanlarının artırılmasını, Öğrenci kulüplerinin etkin olarak faaliyet göstermesinin sağlanmasını kapsamaktadır.

Alt Program Hedefi:

Yükseköğretim öğrencilerine sunulan beslenme ve barınma hizmetlerinin kalitesinin artırılması; öğrencilerin kişisel ve sosyal gelişimi desteklenerek yaşam kalitesinin yükseltilmesi

Performans Göstergeleri

Performans Göstergesi	Ölçü Birimi	2023	2024 Planlanan	2024 YS Gerç. Tahmini	2025 Hedef	2026 Tahmin	2027 Tahmin
1- Barınma hizmetlerinden yararlanan öğrenci sayısı	Sayı	968	650	483	236	236	236

Göstergeye İlişkin Açıklama: Bu göstergeyle üniversitemizde barınma hizmetinden yararlanan öğrencilerin sayısını tespit etmek, kıyaslamalara imkan sağlamak amaçlanmaktadır.

Hesaplama Yöntemi: Yurtdışında kalan öğrenci sayısı
Verinin Kaynağı: Sağlık Kültür ve Spor Daire Başkanlığı
Sorumlu İdare:

Performans Göstergesi	Ölçü Birimi	2023	2024 Planlanan	2024 YS Gerç. Tahmini	2025 Hedef	2026 Tahmin	2027 Tahmin
2- Beslenme hizmetlerinden yararlanan öğrenci sayısı	Sayı	277.109	1.550.000	1.550.000	1.600.000	1.650.000	1.700.000

Göstergeye İlişkin Açıklama: Bu göstergeyle üniversitemizde beslenme hizmetinden yararlanan öğrencilerin sayısını tespit etmek, kıyaslamalara imkan sağlamak amaçlanmaktadır.

Hesaplama Yöntemi: Yemekhanelerde kullanılan kart basım sayısı
Verinin Kaynağı: Sağlık Kültür ve Spor Daire Başkanlığı
Sorumlu İdare:

Performans Göstergesi	Ölçü Birimi	2023	2024 Planlanan	2024 YS Gerç. Tahmini	2025 Hedef	2026 Tahmin	2027 Tahmin
3- Öğrenci başına düşen sosyal donatı alanı	Metrekare	0,02	0,02	0,02	0,02	0,02	0,02

Göstergeye İlişkin Açıklama: Bu gösterge ile üniversitemiz öğrenci başına düşen Sosyal Donatı alanını metrekare cinsinden tespit etmek, kıyaslamalara imkan sağlamak amaçlanmaktadır.

Hesaplama Yöntemi: Üniversitemiz açık ve kapalı spor tesisi yemekhane kantin ve diğer sosyal donatı alanlarının toplamının, toplam öğrenci sayısına bölünmesiyle hesaplanmıştır.
Verinin Kaynağı: Sağlık Kültür ve Spor Daire Başkanlığı
Sorumlu İdare:

Performans Göstergesi	Ölçü Birimi	2023	2024 Planlanan	2024 YS Gerç. Tahmini	2025 Hedef	2026 Tahmin	2027 Tahmin
4- Öğrenci kulüp ve topluluk sayısı	Sayı	9.708	9.785	9.785	10.065	10.075	10.075

Göstergeye İlişkin Açıklama: Bu göstergeyle üniversitemizde öğrenciler tarafından kurulan kulüp ve topluluk sayısını tespit etmek, kıyaslamalara imkan sağlamak amaçlanmaktadır.

Hesaplama Yöntemi: Yıl içerisindeki toplam öğrenci kulüpleri sayısı
Verinin Kaynağı: Sağlık Kültür ve Spor Daire Başkanlığı
Sorumlu İdare:

Performans Göstergesi	Ölçü Birimi	2023	2024 Planlanan	2024 YS Gerç. Tahmini	2025 Hedef	2026 Tahmin	2027 Tahmin
5- Sosyal, kültürel ve sportif faaliyet sayısı	Sayı	671	400	750	1.396	1.406	1.411

Göstergeye İlişkin Açıklama: Bu göstergeyle üniversitemizde sosyal, kültürel ve sportif faaliyetlerin sayısını tespit etmek, kıyaslamalara imkan sağlamak amaçlanmaktadır.

Hesaplama Yöntemi: Yıl içerisinde yapılan sosyal, kültürel ve sportif faaliyetlerin toplamı.
Verinin Kaynağı: Sağlık Kültür ve Spor Daire Başkanlığı
Sorumlu İdare:

Performans Göstergesi	Ölçü Birimi	2023	2024 Planlanan	2024 YS Gerç. Tahmini	2025 Hedef	2026 Tahmin	2027 Tahmin
6- Yükseköğretimde öğrenci başına barınma harcaması	TL	46.469	21.195	30.000	17.000	18.000	19.000

Göstergeye İlişkin Açıklama: Bu göstergeyle üniversitemizde öğrenci başına barınma harcamasını tespit etmek, kıyaslamalara imkan sağlamak amaçlanmaktadır.

Hesaplama Yöntemi: Toplam barınma harcamaları / Toplam öğrenci sayısı
Verinin Kaynağı: Sağlık Kültür ve Spor Daire Başkanlığı
Sorumlu İdare:

Performans Göstergesi	Ölçü Birimi	2023	2024 Planlanan	2024 YS Gerç. Tahmini	2025 Hedef	2026 Tahmin	2027 Tahmin
7- Yükseköğretimde öğrenci başına beslenme harcaması	TL	592,47	500	84	86	90	90

Göstergeye İlişkin Açıklama:

Bu göstergeyle üniversitemizde öğrenci başına düşen beslenme harcamasını tespit etmek, kıyaslamalara imkan sağlamak amaçlanmaktadır.

Hesaplama Yöntemi:

Toplam beslenme harcaması / Toplam öğrenci sayısı

Verinin Kaynağı:

Sağlık Kültür ve Spor Daire Başkanlığı

Sorumlu İdare:

Performans Göstergesi	Ölçü Birimi	2023	2024 Planlanan	2024 YS Gerç. Tahmini	2025 Hedef	2026 Tahmin	2027 Tahmin
8- Yükseköğretimde öğrenci yaşamından memnuniyet oranı	Oran	72	72	72	72	72	72

Göstergeye İlişkin Açıklama:

Bu göstergeyle üniversitemizde öğrenciler için düzenlenen memnuniyet anketlerinden öğrenci yaşamından memnuniyet oranını tespit etmek, kıyaslamalara imkan sağlamak amaçlanmaktadır.

Hesaplama Yöntemi:

Yapılan anketler

Verinin Kaynağı:

Sağlık Kültür ve Spor Daire Başkanlığı

Sorumlu İdare:

Performans Göstergesi	Ölçü Birimi	2023	2024 Planlanan	2024 YS Gerç. Tahmini	2025 Hedef	2026 Tahmin	2027 Tahmin
9- Yükseköğretimde öğrencilere sunulan sağlık hizmetinden yararlanan öğrenci sayısının toplam öğrenci sayısına oranı	Oran	0	0,29	0	0	0	0

Göstergeye İlişkin Açıklama:

Bu gösterge ile Yükseköğretimde öğrencilere sunulan sağlık hizmetinden yararlanan öğrenci sayısının toplam öğrenci sayısına oranının tespit ve takibi amaçlanmaktadır.

Hesaplama Yöntemi:

Sağlık hizmetinden yararlanan öğrenci sayısı / Toplam öğrenci sayısı

Verinin Kaynağı:

Sağlık Kültür ve Spor Daire Başkanlığı

Sorumlu İdare:**Alt Program Kapsamında Yürütülecek Faaliyet Maliyetleri**

Faaliyetler	2024 Bütçe	2024 Harcama Haziran	2025 Bütçe	2026 Tahmin	2027 Tahmin
Yükseköğretimde Barınma Hizmetleri	1.306.000	168.845	1.866.000	2.116.000	2.296.000
Bütçe İçi	1.306.000	168.845	1.866.000	2.116.000	2.296.000
Bütçe Dışı	0	0	0	0	0
Yükseköğretimde Beslenme Hizmetleri	198.490.000	103.094.935	316.064.000	362.618.000	401.071.000
Bütçe İçi	198.490.000	103.094.935	316.064.000	362.618.000	401.071.000
Bütçe Dışı	0	0	0	0	0
Yükseköğretimde Kültür ve Spor Hizmetleri	5.097.000	2.144.801	7.286.000	8.262.000	8.963.000
Bütçe İçi	5.097.000	2.144.801	7.286.000	8.262.000	8.963.000
Bütçe Dışı	0	0	0	0	0
Yükseköğretimde Öğrenci Yaşamına İlişkin Diğer Hizmetler	69.836.000	21.243.001	67.267.000	75.251.000	81.649.000
Bütçe İçi	69.836.000	21.243.001	67.267.000	75.251.000	81.649.000
Bütçe Dışı	0	0	0	0	0
T O P L A M	274.729.000	126.651.582	392.483.000	448.247.000	493.979.000
Bütçe İçi	274.729.000	126.651.582	392.483.000	448.247.000	493.979.000
Bütçe Dışı	0	0	0	0	0

Faaliyetlere İlişkin Açıklamalar:**Yükseköğretimde Barınma Hizmetleri**

124 sayılı Yükseköğretim Üst Kuruluşları ile Yükseköğretim Kurumlarının İdari Teşkilatı Hakkında Kanun Hükmünde Kararnamenin 32'inci maddesi ile kurulan Sağlık Kültür ve Spor Daire Başkanlığı tarafından yürütülen barınma faaliyetidir.

Yükseköğretimde Beslenme Hizmetleri

124 sayılı Yükseköğretim Üst Kuruluşları ile Yükseköğretim Kurumlarının İdari Teşkilatı Hakkında Kanun Hükmünde Kararnamenin 32'inci maddesi ile kurulan Sağlık Kültür ve Spor Daire Başkanlığı tarafından yürütülen beslenme faaliyetidir.

Yükseköğretimde Kültür ve Spor Hizmetleri

124 sayılı Yükseköğretim Üst Kuruluşları ile Yükseköğretim Kurumlarının İdari Teşkilatı Hakkında Kanun Hükmünde Kararnamenin 32'inci maddesi ile kurulan Sağlık Kültür ve Spor Daire Başkanlığı tarafından yürütülen kültür ve spor faaliyetidir.

Yükseköğretimde Öğrenci Yaşamına İlişkin Diğer Hizmetler

Sağlık Kültür ve Spor Daire Başkanlığınca öğrencilerin diğer hizmet faaliyetlerine ilişkin yürütülen faaliyetlerdir.

FAALİYET MALİYETLERİ TABLOSU

İdare Adı	İSTANBUL ÜNİVERSİTESİ
Program Adı	ARAŞTIRMA, GELİŞTİRME VE YENİLİK
Alt Program Adı	ARAŞTIRMA ALTYAPILARI
Alt Program Hedefi	Ülkemizin bilgi birikiminin artırılmasına ve teknolojik gelişimine katkıda bulunmak üzere yükseköğretim kurumlarında araştırma altyapılarının kurulması ve kapasitelerinin güçlendirilmesi
Faaliyet Adı	Yükseköğretim Kurumları Araştırma Altyapısı Kurulması ve Geliştirilmesi
Açıklama	4/11/1981 tarihli ve 2547 sayılı Yükseköğretim Kanununun 4 üncü maddesinin birinci fıkrasının (c) bendi, 58 inci maddesinin (b) fıkrası ile Ek 28 inci maddesine dayanılarak hazırlanan Yükseköğretim Kurumları Bilimsel Araştırma Projeleri Hakkında Yönetmelik kapsamında yürütülen faaliyettir.

EKONOMİK KOD	2024 Bütçe	2024 Harcama (Haziran)	2025 Bütçe	2026 Tahmin	2027 Tahmin
<i>Personel Giderleri</i>					
<i>Sosyal Güvenlik Kurumuna Devlet Primi Giderleri</i>					
<i>Mal ve Hizmet Alım Giderleri</i>	898.000	207.628	1.273.000	1.441.000	1.565.000
<i>Faiz Giderleri</i>					
<i>Cari Transferler</i>					
<i>Sermaye Giderleri</i>	7.450.000	5.960.000	26.700.000	37.004.000	46.284.000
<i>Sermaye Transferleri</i>					
<i>Borç Verme</i>					
BÜTÇE İÇİ TOPLAM KAYNAK	8.348.000	6.167.628	27.973.000	38.445.000	47.849.000
<i>Döner Sermaye</i>					
<i>Özel Hesap</i>					
<i>Diğer Bütçe Dışı Kaynak</i>					
BÜTÇE DIŞI TOPLAM KAYNAK					
FAALİYET MALİYETİ TOPLAMI	8.348.000	6.167.628	27.973.000	38.445.000	47.849.000

FAALİYET MALİYETLERİ TABLOSU

İdare Adı	İSTANBUL ÜNİVERSİTESİ
Program Adı	ARAŞTIRMA, GELİŞTİRME VE YENİLİK
Alt Program Adı	YÜKSEKÖĞRETİMDE BİLİMSEL ARAŞTIRMA VE GELİŞTİRME
Alt Program Hedefi	Yükseköğretim kurumlarında inovasyon amaçlı bilimsel çalışmaların artırılması
Faaliyet Adı	Yükseköğretim Kurumlarının Bilimsel Araştırma Projeleri
Açıklama	4/11/1981 tarihli ve 2547 sayılı Yükseköğretim Kanununun 4 üncü maddesinin birinci fıkrasının (c) bendi, 58 inci maddesinin (b) fıkrası ile Ek 28 inci maddesine dayanılarak hazırlanan Yükseköğretim Kurumları Bilimsel Araştırma Projeleri Hakkında Yönetmelik kapsamında yürütülen faaliyettir.

EKONOMİK KOD	2024 Bütçe	2024 Harcama (Haziran)	2025 Bütçe	2026 Tahmin	2027 Tahmin
<i>Personel Giderleri</i>					
<i>Sosyal Güvenlik Kurumuna Devlet Primi Giderleri</i>					
<i>Mal ve Hizmet Alım Giderleri</i>	100.618.000	30.015.438	143.849.000	163.124.000	176.990.000
<i>Faiz Giderleri</i>					
<i>Cari Transferler</i>					
<i>Sermaye Giderleri</i>	51.187.000	40.952.000	68.857.000	64.827.000	69.815.000
<i>Sermaye Transferleri</i>					
<i>Borç Verme</i>					
BÜTÇE İÇİ TOPLAM KAYNAK	151.805.000	70.967.438	212.706.000	227.951.000	246.805.000
<i>Döner Sermaye</i>					
<i>Özel Hesap</i>	111.400.140	41.228.216	122.384.000	134.622.000	148.084.000
<i>Diğer Bütçe Dışı Kaynak</i>					
BÜTÇE DIŞI TOPLAM KAYNAK	111.400.140	41.228.216	122.384.000	134.622.000	148.084.000
FAALİYET MALİYETİ TOPLAMI	263.205.140	112.195.654	335.090.000	362.573.000	394.889.000

FAALİYET MALİYETLERİ TABLOSU

İdare Adı	İSTANBUL ÜNİVERSİTESİ
Program Adı	HAYAT BOYU ÖĞRENME
Alt Program Adı	YÜKSEKÖĞRETİM KURUMLARI SÜREKLİ EĞİTİM FAALİYETLERİ
Alt Program Hedefi	Toplumun tüm kesimlerine ihtiyaç duyduğu alanlarda eğitimler verilmesi, kamu kurum ve kuruluşları, özel sektör ve uluslararası kuruluşlarla işbirliğinin gelişmesine katkıda bulunulması
Faaliyet Adı	Toplum Hizmetine Sunulan Eğitim Programları, Kurs ve Seminerler
Açıklama	

EKONOMİK KOD	2024 Bütçe	2024 Harcama (Haziran)	2025 Bütçe	2026 Tahmin	2027 Tahmin
Personel Giderleri					
Sosyal Güvenlik Kurumuna Devlet Primi Giderleri					
Mal ve Hizmet Alım Giderleri					
Faiz Giderleri					
Cari Transferler					
Sermaye Giderleri					
Sermaye Transferleri					
Borç Verme					
BÜTÇE İÇİ TOPLAM KAYNAK					
Döner Sermaye	30.000.000	13.095.445	33.000.000	36.000.000	39.000.000
Özel Hesap					
Diğer Bütçe Dışı Kaynak					
BÜTÇE DIŞI TOPLAM KAYNAK	30.000.000	13.095.445	33.000.000	36.000.000	39.000.000
FAALİYET MALİYETİ TOPLAMI	30.000.000	13.095.445	33.000.000	36.000.000	39.000.000

FAALİYET MALİYETLERİ TABLOSU

İdare Adı	İSTANBUL ÜNİVERSİTESİ
Program Adı	TEDAVİ EDİCİ SAĞLIK
Alt Program Adı	TEDAVİ HİZMETLERİ
Alt Program Hedefi	Tedavi edici sağlık hizmetinin erişilebilir ve etkili olarak sunulmasının sağlanması
Faaliyet Adı	Ağız ve Diş Sağlığı Hizmetleri
Açıklama	2547 Sayılı Yükseköğretim Kanunu - İstanbul Üniversitesi bünyesinde kurulmuş olan Diş Hekimliği Fakültesi köklü geçmişine ve geleneklerine bağlı, geçmişinden edindiği tecrübeler ve alanında deneyimli öğretim üyeleri kadrosuyla, modern teknolojiyi kullanarak geleceğin diş hekimlerini yetiştirmeyi hedefleyen ve ağız diş sağlığı alanındaki bilimselliğinin yanı sıra ; evrensel değerleri göz önünde bulunduran, insana değer veren, insan odaklı , toplumun gelişimine katkıda bulunmaya istekli, mesleki açıdan donanımlı diş hekimleri yetiştirmeye yönelik faaliyetlerin yürütüldüğü faaliyetlerdir.

EKONOMİK KOD	2024 Bütçe	2024 Harcama (Haziran)	2025 Bütçe	2026 Tahmin	2027 Tahmin
<i>Personel Giderleri</i>					
<i>Sosyal Güvenlik Kurumuna Devlet Primi Giderleri</i>					
<i>Mal ve Hizmet Alım Giderleri</i>					
<i>Faiz Giderleri</i>					
<i>Cari Transferler</i>	4.494.000		6.148.000	6.973.000	7.568.000
<i>Sermaye Giderleri</i>					
<i>Sermaye Transferleri</i>					
<i>Borç Verme</i>					
BÜTÇE İÇİ TOPLAM KAYNAK	4.494.000		6.148.000	6.973.000	7.568.000
<i>Döner Sermaye</i>	178.890.000	70.681.000	210.196.000	230.585.000	246.726.000
<i>Özel Hesap</i>					
<i>Diğer Bütçe Dışı Kaynak</i>					
BÜTÇE DIŞI TOPLAM KAYNAK	178.890.000	70.681.000	210.196.000	230.585.000	246.726.000
FAALİYET MALİYETİ TOPLAMI	183.384.000	70.681.000	216.344.000	237.558.000	254.294.000

FAALİYET MALİYETLERİ TABLOSU

İdare Adı İSTANBUL ÜNİVERSİTESİ
Program Adı TEDAVİ EDİCİ SAĞLIK
Alt Program Adı TEDAVİ HİZMETLERİ
Alt Program Hedefi Tedavi edici sağlık hizmetinin erişilebilir ve etkili olarak sunulmasının sağlanması
Faaliyet Adı Dış Hekimliği Hastanesi Tarafından Yapılacak Taban Ödeme

Açıklama

2547 sayılı Kanununun 58 inci maddesinin (c) fıkrası kapsamındaki personele yapılacak taban ödemelerde kullanılmak üzere ilgili yükseköğretim kurum bütçesine döner sermayenin gelir ve gider durumu da dikkate alınarak ödenek aktarılabilir. Aktarılan ödenekler yükseköğretim kurumu bütçesine gider kaydedilerek ilgisine göre tıp ve dış hekimliği fakülteleri ile sağlık uygulama ve araştırma merkezlerinin döner sermaye hesaplarına ödenir. Ödenen bu tutarlar, döner sermaye biriminin gelir hesaplarına kaydedilir. Söz konusu tutarlar, 17/9/2004 tarihli ve 5234 sayılı Bazı Kanun ve Kanun Hükmünde Kararnamelerde Değişiklik Yapılmasına Dair Kanunun geçici 1 inci maddesi uyarınca ödenecek hazine payı ile 2547 sayılı Kanununun 58 inci maddesi uyarınca ayrılacak payların hesabında dikkate alınmaz ibaresi gereği yürütülen faaliyetidir.

EKONOMİK KOD	2024 Bütçe	2024 Harcama (Haziran)	2025 Bütçe	2026 Tahmin	2027 Tahmin
Personel Giderleri					
Sosyal Güvenlik Kurumuna Devlet Primi Giderleri					
Mal ve Hizmet Alım Giderleri					
Faiz Giderleri					
Cari Transferler	71.085.000	32.319.444	92.218.000	104.980.000	113.322.000
Sermaye Giderleri					
Sermaye Transferleri					
Borç Verme					
BÜTÇE İÇİ TOPLAM KAYNAK	71.085.000	32.319.444	92.218.000	104.980.000	113.322.000
Döner Sermaye					
Özel Hesap					
Diğer Bütçe Dışı Kaynak					
BÜTÇE DIŞI TOPLAM KAYNAK					
FAALİYET MALİYETİ TOPLAMI	71.085.000	32.319.444	92.218.000	104.980.000	113.322.000

FAALİYET MALİYETLERİ TABLOSU

İdare Adı	İSTANBUL ÜNİVERSİTESİ
Program Adı	TEDAVİ EDİCİ SAĞLIK
Alt Program Adı	TEDAVİ HİZMETLERİ
Alt Program Hedefi	Tedavi edici sağlık hizmetinin erişilebilir ve etkili olarak sunulmasının sağlanması
Faaliyet Adı	Tıp Fakültesi Hastanesi Tarafından Yapılacak Taban Ödeme 2547 sayılı Kanununun 58 inci maddesinin (c) fıkrası kapsamındaki personele yapılacak taban ödemelerde kullanılmak üzere ilgili yükseköğretim kurum bütçesine döner sermayenin gelir ve gider durumu da dikkate alınarak ödenek aktarılabilir. Aktarılan ödenekler yükseköğretim kurumu bütçesine gider kaydedilerek ilgisine göre tıp ve diş hekimliği fakülteleri ile sağlık uygulama ve araştırma merkezlerinin döner sermaye hesaplarına ödenir. Ödenen bu tutarlar, döner sermaye biriminin gelir hesaplarına kaydedilir. Söz konusu tutarlar, 17/9/2004 tarihli ve 5234 sayılı Bazı Kanun ve Kanun Hükmünde Kararnamelerde Değişiklik Yapılmasına Dair Kanunun geçici 1 inci maddesi uyarınca ödenecek hazine payı ile 2547 sayılı Kanununun 58 inci maddesi uyarınca ayrılacak payların hesabında dikkate alınmaz ibaresi gereği yürütülen faaliyetidir.
Açıklama	

EKONOMİK KOD	2024 Bütçe	2024 Harcama (Haziran)	2025 Bütçe	2026 Tahmin	2027 Tahmin
<i>Personel Giderleri</i>					
<i>Sosyal Güvenlik Kurumuna Devlet Primi Giderleri</i>					
<i>Mal ve Hizmet Alım Giderleri</i>					
<i>Faiz Giderleri</i>					
<i>Cari Transferler</i>	480.791.000	227.970.621	804.532.000	915.872.000	988.646.000
<i>Sermaye Giderleri</i>					
<i>Sermaye Transferleri</i>					
<i>Borç Verme</i>					
BÜTÇE İÇİ TOPLAM KAYNAK	480.791.000	227.970.621	804.532.000	915.872.000	988.646.000
<i>Döner Sermaye</i>					
<i>Özel Hesap</i>					
<i>Diğer Bütçe Dışı Kaynak</i>					
BÜTÇE DIŞI TOPLAM KAYNAK					
FAALİYET MALİYETİ TOPLAMI	480.791.000	227.970.621	804.532.000	915.872.000	988.646.000

FAALİYET MALİYETLERİ TABLOSU

İdare Adı	İSTANBUL ÜNİVERSİTESİ
Program Adı	TEDAVİ EDİCİ SAĞLIK
Alt Program Adı	TEDAVİ HİZMETLERİ
Alt Program Hedefi	Tedavi edici sağlık hizmetinin erişilebilir ve etkili olarak sunulmasının sağlanması
Faaliyet Adı	Üniversite Genel Hastane Hizmetleri
Açıklama	Sağlık amaçlı eğitim hizmetleri, araştırma faaliyetleri gerçekleştiren, topluma sağlık hizmeti sunan, uygulamalı eğitim veren, en son teknoloji ile ileri düzeyde tedavi hizmetlerinin sunulduğu, her düzeyde yetkili tıp ve sağlık personeli yetiştirmek amacıyla yürütülen faaliyetlerdir.

EKONOMİK KOD	2024 Bütçe	2024 Harcama (Haziran)	2025 Bütçe	2026 Tahmin	2027 Tahmin
Personel Giderleri	564.199.000	43.978.171	751.787.000	873.556.000	1.001.449.000
Sosyal Güvenlik Kurumuna Devlet Primi Giderleri	127.048.000	9.753.080	176.845.000	205.482.000	231.702.000
Mal ve Hizmet Alım Giderleri	8.139.000	2.704.720	11.637.000	13.196.000	14.317.000
Faiz Giderleri					
Cari Transferler	33.254.000		48.745.000	55.282.000	60.007.000
Sermaye Giderleri	749.000.000	161.172.960	864.000.000	1.041.434.000	1.187.360.000
Sermaye Transferleri					
Borç Verme					
BÜTÇE İÇİ TOPLAM KAYNAK	1.481.640.000	217.608.930	1.853.014.000	2.188.950.000	2.494.835.000
Döner Sermaye	5.867.569.000	2.209.822.000	6.894.394.000	7.563.150.000	8.092.570.000
Özel Hesap					
Diğer Bütçe Dışı Kaynak					
BÜTÇE DIŞI TOPLAM KAYNAK	5.867.569.000	2.209.822.000	6.894.394.000	7.563.150.000	8.092.570.000
FAALİYET MALİYETİ TOPLAMI	7.349.209.000	2.427.430.930	8.747.408.000	9.752.100.000	10.587.405.000

FAALİYET MALİYETLERİ TABLOSU

İdare Adı	İSTANBUL ÜNİVERSİTESİ
Program Adı	TEDAVİ EDİCİ SAĞLIK
Alt Program Adı	TEDAVİ HİZMETLERİ
Alt Program Hedefi	Tedavi edici sağlık hizmetinin erişilebilir ve etkili olarak sunulmasının sağlanması
Faaliyet Adı	Üniversite İhtisas Hastanesi Hizmetleri
Açıklama	2547 Sayılı Yükseköğretim Kanunu - İstanbul Üniversitesi bünyesinde kurulmuş olan Diş Hekimliği Fakültesinin modern teknolojiye uygun makine teçhizatların teminine yönelik faaliyetlerin yürütüldüğü faaliyettir.

EKONOMİK KOD	2024 Bütçe	2024 Harcama (Haziran)	2025 Bütçe	2026 Tahmin	2027 Tahmin
<i>Personel Giderleri</i>					
<i>Sosyal Güvenlik Kurumuna Devlet Primi Giderleri</i>					
<i>Mal ve Hizmet Alım Giderleri</i>					
<i>Faiz Giderleri</i>					
<i>Cari Transferler</i>					
<i>Sermaye Giderleri</i>	1.000.000	129.286	11.000.000		
<i>Sermaye Transferleri</i>					
<i>Borç Verme</i>					
BÜTÇE İÇİ TOPLAM KAYNAK	1.000.000	129.286	11.000.000		
<i>Döner Sermaye</i>					
<i>Özel Hesap</i>					
<i>Diğer Bütçe Dışı Kaynak</i>					
BÜTÇE DIŞI TOPLAM KAYNAK					
FAALİYET MALİYETİ TOPLAMI	1.000.000	129.286	11.000.000		

FAALİYET MALİYETLERİ TABLOSU

İdare Adı	İSTANBUL ÜNİVERSİTESİ
Program Adı	YÜKSEKÖĞRETİM
Alt Program Adı	ÖN LİSANS EĞİTİMİ, LİSANS EĞİTİMİ VE LİSANSÜSTÜ EĞİTİM
Alt Program Hedefi	Mesleki yeterlilik sahibi ve gelişime açık mezunlar yetiştirilmesi
Faaliyet Adı	Doktora ve Tıpta Uzmanlık Eğitimi
Açıklama	2547 Sayılı Yükseköğretim Kanunu - Enstitülerimiz tarafından yürütülen faaliyettir.

EKONOMİK KOD	2024 Bütçe	2024 Harcama (Haziran)	2025 Bütçe	2026 Tahmin	2027 Tahmin
Personel Giderleri	451.757.000	178.413.156	575.397.000	668.550.000	753.822.000
Sosyal Güvenlik Kurumuna Devlet Primi Giderleri	45.096.000	20.374.231	57.350.000	66.632.000	75.127.000
Mal ve Hizmet Alım Giderleri	6.042.000	2.547.501	8.638.000	9.791.000	10.632.000
Faiz Giderleri					
Cari Transferler					
Sermaye Giderleri	2.000.000		1.500.000		
Sermaye Transferleri					
Borç Verme					
BÜTÇE İÇİ TOPLAM KAYNAK	504.895.000	201.334.889	642.885.000	744.973.000	839.581.000
Döner Sermaye					
Özel Hesap					
Diğer Bütçe Dışı Kaynak					
BÜTÇE DIŞI TOPLAM KAYNAK					
FAALİYET MALİYETİ TOPLAMI	504.895.000	201.334.889	642.885.000	744.973.000	839.581.000

FAALİYET MALİYETLERİ TABLOSU

İdare Adı	İSTANBUL ÜNİVERSİTESİ
Program Adı	YÜKSEKÖĞRETİM
Alt Program Adı	ÖN LİSANS EĞİTİMİ, LİSANS EĞİTİMİ VE LİSANSÜSTÜ EĞİTİM
Alt Program Hedefi	Mesleki yeterlilik sahibi ve gelişime açık mezunlar yetiştirilmesi
Faaliyet Adı	Yükseköğretim Kurumları Bilgi ve Kültürel Kaynaklar ile Sportif Altyapısının Geliştirilmesi Hizmetleri
Açıklama	124 sayılı Yükseköğretim Üst Kuruluşları ile Yükseköğretim Kurumlarının İdari Teşkilatı Hakkında Kanun Hükmünde Kararnamenin 33'üncü maddesi ile kurulan Kütüphane ve Dokümantasyon Daire Başkanlığı tarafından yürütülen faaliyettir.

EKONOMİK KOD	2024 Bütçe	2024 Harcama (Haziran)	2025 Bütçe	2026 Tahmin	2027 Tahmin
Personel Giderleri	20.857.000	10.016.653	26.425.000	30.705.000	34.621.000
Sosyal Güvenlik Kurumuna Devlet Primi Giderleri	1.584.000	1.249.741	2.010.000	2.335.000	2.633.000
Mal ve Hizmet Alım Giderleri	975.000	237.133	1.395.000	1.582.000	1.717.000
Faiz Giderleri					
Cari Transferler					
Sermaye Giderleri	38.000.000	6.726.424	60.000.000		
Sermaye Transferleri					
Borç Verme					
BÜTÇE İÇİ TOPLAM KAYNAK	61.416.000	18.229.951	89.830.000	34.622.000	38.971.000
Döner Sermaye					
Özel Hesap					
Diğer Bütçe Dışı Kaynak					
BÜTÇE DIŞI TOPLAM KAYNAK					
FAALİYET MALİYETİ TOPLAMI	61.416.000	18.229.951	89.830.000	34.622.000	38.971.000

FAALİYET MALİYETLERİ TABLOSU

İdare Adı	İSTANBUL ÜNİVERSİTESİ
Program Adı	YÜKSEKÖĞRETİM
Alt Program Adı	ÖN LİSANS EĞİTİMİ, LİSANS EĞİTİMİ VE LİSANSÜSTÜ EĞİTİM
Alt Program Hedefi	Mesleki yeterlilik sahibi ve gelişime açık mezunlar yetiştirilmesi
Faaliyet Adı	Yükseköğretim Kurumları Birinci Öğretim
Açıklama	2547 Sayılı Yükseköğretim Kanunu - Örgün Eğitime yönelik yürütülen faaliyettir.

EKONOMİK KOD	2024 Bütçe	2024 Harcama (Haziran)	2025 Bütçe	2026 Tahmin	2027 Tahmin
Personel Giderleri	3.981.218.000	2.172.551.366	5.043.349.000	5.862.211.000	6.602.027.000
Sosyal Güvenlik Kurumuna Devlet Primi Giderleri	430.219.000	266.989.016	570.514.000	662.911.000	747.309.000
Mal ve Hizmet Alım Giderleri	331.351.000	98.722.815	476.373.000	539.396.000	585.436.000
Faiz Giderleri					
Cari Transferler					
Sermaye Giderleri	1.386.898.000	326.011.481	1.806.831.000	2.239.054.000	2.555.356.000
Sermaye Transferleri					
Borç Verme					
BÜTÇE İÇİ TOPLAM KAYNAK	6.129.686.000	2.864.274.678	7.897.067.000	9.303.572.000	10.490.128.000
Döner Sermaye	18.670.000	9.335.000	19.600.000	20.500.000	21.600.000
Özel Hesap					
Diğer Bütçe Dışı Kaynak					
BÜTÇE DIŞI TOPLAM KAYNAK	18.670.000	9.335.000	19.600.000	20.500.000	21.600.000
FAALİYET MALİYETİ TOPLAMI	6.148.356.000	2.873.609.678	7.916.667.000	9.324.072.000	10.511.728.000

FAALİYET MALİYETLERİ TABLOSU

İdare Adı	İSTANBUL ÜNİVERSİTESİ
Program Adı	YÜKSEKÖĞRETİM
Alt Program Adı	ÖN LİSANS EĞİTİMİ, LİSANS EĞİTİMİ VE LİSANSÜSTÜ EĞİTİM
Alt Program Hedefi	Mesleki yeterlilik sahibi ve gelişime açık mezunlar yetiştirilmesi
Faaliyet Adı	Yükseköğretim Kurumları İkinci Öğretim
Açıklama	2547 Sayılı Yükseköğretim Kanunu - 3843 Sayılı Yükseköğretim Kurumlarında İkili Öğretim Yapılması, 2547 Sayılı Yükseköğretim Kanununun Bazı Maddelerinin Değiştirilmesi ve Bu Kanuna Bir Ek Madde Eklenmesi Hakkında Kanun - Örgün, önlisans ve lisans programlarının bir kısmının örgün eğitim saatleri dışındaki zamanlarda (akşam saatlerinde) yürütüldüğü faaliyetlerdir.

EKONOMİK KOD	2024 Bütçe	2024 Harcama (Haziran)	2025 Bütçe	2026 Tahmin	2027 Tahmin
Personel Giderleri	2.625.000	856.364	3.477.000	3.940.000	4.475.000
Sosyal Güvenlik Kurumuna Devlet Primi Giderleri	75.000		94.000	110.000	117.000
Mal ve Hizmet Alım Giderleri	1.157.000		1.530.000	1.735.000	1.968.000
Faiz Giderleri					
Cari Transferler					
Sermaye Giderleri					
Sermaye Transferleri					
Borç Verme					
BÜTÇE İÇİ TOPLAM KAYNAK	3.857.000	856.364	5.101.000	5.785.000	6.560.000
Döner Sermaye					
Özel Hesap					
Diğer Bütçe Dışı Kaynak					
BÜTÇE DIŞI TOPLAM KAYNAK					
FAALİYET MALİYETİ TOPLAMI	3.857.000	856.364	5.101.000	5.785.000	6.560.000

FAALİYET MALİYETLERİ TABLOSU

İdare Adı	İSTANBUL ÜNİVERSİTESİ
Program Adı	YÜKSEKÖĞRETİM
Alt Program Adı	ÖN LİSANS EĞİTİMİ, LİSANS EĞİTİMİ VE LİSANSÜSTÜ EĞİTİM
Alt Program Hedefi	Mesleki yeterlilik sahibi ve gelişime açık mezunlar yetiştirilmesi
Faaliyet Adı	Yükseköğretim Kurumları Tezsiz Yüksek Lisans
Açıklama	2547 Sayılı Yükseköğretim Kanunu - İkinci öğretim kapsamında yürütülecek tezsiz yüksek lisans faaliyetidir. Tezsiz yüksek lisans programı mezun olunan eğitim alanında veya farklı bir alanda akademik düzeyde bilginin uygulamaya çevrilmesinin hedeflendiği lisans üstü eğitim biçimidir.

EKONOMİK KOD	2024 Bütçe	2024 Harcama (Haziran)	2025 Bütçe	2026 Tahmin	2027 Tahmin
Personel Giderleri	29.718.000	10.987.526	40.911.000	46.392.000	52.611.000
Sosyal Güvenlik Kurumuna Devlet Primi Giderleri	45.000	412	56.000	66.000	70.000
Mal ve Hizmet Alım Giderleri	4.277.000	222.755	4.533.000	5.139.000	5.830.000
Faiz Giderleri					
Cari Transferler		357.178			
Sermaye Giderleri					
Sermaye Transferleri					
Borç Verme					
BÜTÇE İÇİ TOPLAM KAYNAK	34.040.000	11.567.871	45.500.000	51.597.000	58.511.000
Döner Sermaye					
Özel Hesap					
Diğer Bütçe Dışı Kaynak					
BÜTÇE DIŞI TOPLAM KAYNAK					
FAALİYET MALİYETİ TOPLAMI	34.040.000	11.567.871	45.500.000	51.597.000	58.511.000

FAALİYET MALİYETLERİ TABLOSU

İdare Adı	İSTANBUL ÜNİVERSİTESİ
Program Adı	YÜKSEKÖĞRETİM
Alt Program Adı	ÖN LİSANS EĞİTİMİ, LİSANS EĞİTİMİ VE LİSANSÜSTÜ EĞİTİM
Alt Program Hedefi	Mesleki yeterlilik sahibi ve gelişime açık mezunlar yetiştirilmesi
Faaliyet Adı	Yükseköğretim Kurumları Uluslararası Ortak Eğitim ve Öğretim Programı
Açıklama	2547 Sayılı Yükseköğretim Kanunu - Yurt dışındaki yükseköğretim kurumları ve diğer kuruluşlarla işbirliği tesis ederek ön lisans ve lisans programları da dahil olmak üzere uluslararası ortak eğitim ve öğretim programlarının yürütüldüğü faaliyettir.

EKONOMİK KOD	2024 Bütçe	2024 Harcama (Haziran)	2025 Bütçe	2026 Tahmin	2027 Tahmin
Personel Giderleri	51.000		78.000	89.000	101.000
Sosyal Güvenlik Kurumuna Devlet Primi Giderleri					
Mal ve Hizmet Alım Giderleri	22.000		34.000	38.000	43.000
Faiz Giderleri					
Cari Transferler					
Sermaye Giderleri					
Sermaye Transferleri					
Borç Verme					
BÜTÇE İÇİ TOPLAM KAYNAK	73.000		112.000	127.000	144.000
Döner Sermaye					
Özel Hesap	51.551.521	16.498.019	56.706.000	62.377.000	68.615.000
Diğer Bütçe Dışı Kaynak					
BÜTÇE DIŞI TOPLAM KAYNAK	51.551.521	16.498.019	56.706.000	62.377.000	68.615.000
FAALİYET MALİYETİ TOPLAMI	51.624.521	16.498.019	56.818.000	62.504.000	68.759.000

FAALİYET MALİYETLERİ TABLOSU

İdare Adı	İSTANBUL ÜNİVERSİTESİ
Program Adı	YÜKSEKÖĞRETİM
Alt Program Adı	ÖN LİSANS EĞİTİMİ, LİSANS EĞİTİMİ VE LİSANSÜSTÜ EĞİTİM
Alt Program Hedefi	Mesleki yeterlilik sahibi ve gelişime açık mezunlar yetiştirilmesi
Faaliyet Adı	Yükseköğretim Kurumları Uzaktan Eğitim
Açıklama	2547 Sayılı Yükseköğretim Kanunu - Üniversitemizde öğretim elemanı ve öğrencilerin aynı mekânda bulunma zorunluluğu olmaksızın, bilgi ve iletişim teknolojilerine dayalı olarak öğretim faaliyetlerinin planlandığı ve yürütüldüğü 7 tane ön lisans, 4 tane lisans ve 1 tanede lisans tamamlama programının uzaktan öğretim ile yürütüldüğü faaliyettir.

EKONOMİK KOD	2024 Bütçe	2024 Harcama (Haziran)	2025 Bütçe	2026 Tahmin	2027 Tahmin
Personel Giderleri	6.967.000	295.962	10.500.000	11.200.000	11.900.000
Sosyal Güvenlik Kurumuna Devlet Primi Giderleri	33.000				
Mal ve Hizmet Alım Giderleri	10.400.000	1.237.886	15.500.000	16.800.000	18.100.000
Faiz Giderleri					
Cari Transferler					
Sermaye Giderleri					
Sermaye Transferleri					
Borç Verme					
BÜTÇE İÇİ TOPLAM KAYNAK	17.400.000	1.533.848	26.000.000	28.000.000	30.000.000
Döner Sermaye					
Özel Hesap					
Diğer Bütçe Dışı Kaynak					
BÜTÇE DIŞI TOPLAM KAYNAK					
FAALİYET MALİYETİ TOPLAMI	17.400.000	1.533.848	26.000.000	28.000.000	30.000.000

FAALİYET MALİYETLERİ TABLOSU

İdare Adı	İSTANBUL ÜNİVERSİTESİ
Program Adı	YÜKSEKÖĞRETİM
Alt Program Adı	YÜKSEKÖĞRETİMDE ÖĞRENCİ YAŞAMI
Alt Program Hedefi	Yükseköğretim öğrencilerine sunulan beslenme ve barınma hizmetlerinin kalitesinin artırılması; öğrencilerin kişisel ve sosyal gelişimi desteklenerek yaşam kalitesinin yükseltilmesi
Faaliyet Adı	Yükseköğretimde Barınma Hizmetleri
Açıklama	124 sayılı Yükseköğretim Üst Kuruluşları ile Yükseköğretim Kurumlarının İdari Teşkilatı Hakkında Kanun Hükmünde Kararnamenin 32'inci maddesi ile kurulan Sağlık Kültür ve Spor Daire Başkanlığı tarafından yürütülen barınma faaliyetidir.

EKONOMİK KOD	2024 Bütçe	2024 Harcama (Haziran)	2025 Bütçe	2026 Tahmin	2027 Tahmin
<i>Personel Giderleri</i>					
<i>Sosyal Güvenlik Kurumuna Devlet Primi Giderleri</i>					
<i>Mal ve Hizmet Alım Giderleri</i>	1.306.000	168.845	1.866.000	2.116.000	2.296.000
<i>Faiz Giderleri</i>					
<i>Cari Transferler</i>					
<i>Sermaye Giderleri</i>					
<i>Sermaye Transferleri</i>					
<i>Borç Verme</i>					
BÜTÇE İÇİ TOPLAM KAYNAK	1.306.000	168.845	1.866.000	2.116.000	2.296.000
<i>Döner Sermaye</i>					
<i>Özel Hesap</i>					
<i>Diğer Bütçe Dışı Kaynak</i>					
BÜTÇE DIŞI TOPLAM KAYNAK					
FAALİYET MALİYETİ TOPLAMI	1.306.000	168.845	1.866.000	2.116.000	2.296.000

FAALİYET MALİYETLERİ TABLOSU

İdare Adı	İSTANBUL ÜNİVERSİTESİ
Program Adı	YÜKSEKÖĞRETİM
Alt Program Adı	YÜKSEKÖĞRETİMDE ÖĞRENCİ YAŞAMI
Alt Program Hedefi	Yükseköğretim öğrencilerine sunulan beslenme ve barınma hizmetlerinin kalitesinin artırılması; öğrencilerin kişisel ve sosyal gelişimi desteklenerek yaşam kalitesinin yükseltilmesi
Faaliyet Adı	Yükseköğretimde Beslenme Hizmetleri
Açıklama	124 sayılı Yükseköğretim Üst Kuruluşları ile Yükseköğretim Kurumlarının İdari Teşkilatı Hakkında Kanun Hükmünde Kararnamenin 32'inci maddesi ile kurulan Sağlık Kültür ve Spor Daire Başkanlığı tarafından yürütülen beslenme faaliyetidir.

EKONOMİK KOD	2024 Bütçe	2024 Harcama (Haziran)	2025 Bütçe	2026 Tahmin	2027 Tahmin
Personel Giderleri	58.472.000	26.810.707	109.088.000	126.789.000	142.963.000
Sosyal Güvenlik Kurumuna Devlet Primi Giderleri	19.831.000	5.292.492	35.151.000	40.855.000	46.066.000
Mal ve Hizmet Alım Giderleri	120.187.000	70.991.736	171.825.000	194.974.000	212.042.000
Faiz Giderleri					
Cari Transferler					
Sermaye Giderleri					
Sermaye Transferleri					
Borç Verme					
BÜTÇE İÇİ TOPLAM KAYNAK	198.490.000	103.094.935	316.064.000	362.618.000	401.071.000
Döner Sermaye					
Özel Hesap					
Diğer Bütçe Dışı Kaynak					
BÜTÇE DIŞI TOPLAM KAYNAK					
FAALİYET MALİYETİ TOPLAMI	198.490.000	103.094.935	316.064.000	362.618.000	401.071.000

FAALİYET MALİYETLERİ TABLOSU

İdare Adı	İSTANBUL ÜNİVERSİTESİ
Program Adı	YÜKSEKÖĞRETİM
Alt Program Adı	YÜKSEKÖĞRETİMDE ÖĞRENCİ YAŞAMI
Alt Program Hedefi	Yükseköğretim öğrencilerine sunulan beslenme ve barınma hizmetlerinin kalitesinin artırılması; öğrencilerin kişisel ve sosyal gelişimi desteklenerek yaşam kalitesinin yükseltilmesi
Faaliyet Adı	Yükseköğretimde Kültür ve Spor Hizmetleri
Açıklama	124 sayılı Yükseköğretim Üst Kuruluşları ile Yükseköğretim Kurumlarının İdari Teşkilatı Hakkında Kanun Hükmünde Kararnamenin 32'inci maddesi ile kurulan Sağlık Kültür ve Spor Daire Başkanlığı tarafından yürütülen kültür ve spor faaliyetidir.

EKONOMİK KOD	2024 Bütçe	2024 Harcama (Haziran)	2025 Bütçe	2026 Tahmin	2027 Tahmin
<i>Personel Giderleri</i>					
<i>Sosyal Güvenlik Kurumuna Devlet Primi Giderleri</i>					
<i>Mal ve Hizmet Alım Giderleri</i>	5.097.000	2.144.801	7.286.000	8.262.000	8.963.000
<i>Faiz Giderleri</i>					
<i>Cari Transferler</i>					
<i>Sermaye Giderleri</i>					
<i>Sermaye Transferleri</i>					
<i>Borç Verme</i>					
BÜTÇE İÇİ TOPLAM KAYNAK	5.097.000	2.144.801	7.286.000	8.262.000	8.963.000
<i>Döner Sermaye</i>					
<i>Özel Hesap</i>					
<i>Diğer Bütçe Dışı Kaynak</i>					
BÜTÇE DIŞI TOPLAM KAYNAK					
FAALİYET MALİYETİ TOPLAMI	5.097.000	2.144.801	7.286.000	8.262.000	8.963.000

FAALİYET MALİYETLERİ TABLOSU

İdare Adı	İSTANBUL ÜNİVERSİTESİ
Program Adı	YÜKSEKÖĞRETİM
Alt Program Adı	YÜKSEKÖĞRETİMDE ÖĞRENCİ YAŞAMI
Alt Program Hedefi	Yükseköğretim öğrencilerine sunulan beslenme ve barınma hizmetlerinin kalitesinin artırılması; öğrencilerin kişisel ve sosyal gelişimi desteklenerek yaşam kalitesinin yükseltilmesi
Faaliyet Adı	Yükseköğretimde Öğrenci Yaşamına İlişkin Diğer Hizmetler
Açıklama	Sağlık Kültür ve Spor Daire Başkanlığınca öğrencilerin diğer hizmet faaliyetlerine ilişkin yürütülen faaliyettir.

EKONOMİK KOD	2024 Bütçe	2024 Harcama (Haziran)	2025 Bütçe	2026 Tahmin	2027 Tahmin
<i>Personel Giderleri</i>	43.238.000	10.060.943	35.709.000	39.609.000	43.044.000
<i>Sosyal Güvenlik Kurumuna Devlet Primi Giderleri</i>	5.936.000	585.195	2.643.000	3.071.000	3.323.000
<i>Mal ve Hizmet Alım Giderleri</i>	15.560.000	10.408.103	22.246.000	25.225.000	27.370.000
<i>Faiz Giderleri</i>					
<i>Cari Transferler</i>					
<i>Sermaye Giderleri</i>	5.102.000	188.760	6.669.000	7.346.000	7.912.000
<i>Sermaye Transferleri</i>					
<i>Borç Verme</i>					
BÜTÇE İÇİ TOPLAM KAYNAK	69.836.000	21.243.001	67.267.000	75.251.000	81.649.000
<i>Döner Sermaye</i>					
<i>Özel Hesap</i>					
<i>Diğer Bütçe Dışı Kaynak</i>					
BÜTÇE DIŞI TOPLAM KAYNAK					
FAALİYET MALİYETİ TOPLAMI	69.836.000	21.243.001	67.267.000	75.251.000	81.649.000

FAALİYET MALİYETLERİ TABLOSU

İdare Adı	İSTANBUL ÜNİVERSİTESİ
Program Adı	YÖNETİM VE DESTEK PROGRAMI
Alt Program Adı	TEFTİŞ, DENETİM VE DANIŞMANLIK HİZMETLERİ
Alt Program Hedefi	
Faaliyet Adı	Hukuki Danışmanlık ve Muhakemat Hizmetleri

Açıklama

Taraf olduğu adli ve idari davalarda, iç ve dış tahkim yargılamasında, icra işlemlerinde ve yargıya intikal eden diğer her türlü hukuki uyumsuzluklarda temsil edilmesi; idarelerce hizmet satın alma yoluyla temsil ettirilecek dava ve icra takipleri ve tahkim ile ilgili işlemlerin koordine edilmesi, izlenmesi ve denetlenmesi; idare hizmetlerine ilişkin mevzuat, sözleşme, şartname ve uyumsuzluklar ile ilgili hukuki mütalaa bildirilmesi; idarenin amaçlarının daha iyi gerçekleştirilmesi, mevzuata, plan ve programa uygun çalışmalarının temin edilmesi amacıyla gerekli hukuki tekliflerin hazırlanması gibi iş, işlem ve süreçlere yönelik faaliyetlerin yürütüldüğü faaliyettir.

EKONOMİK KOD	2024 Bütçe	2024 Harcama (Haziran)	2025 Bütçe	2026 Tahmin	2027 Tahmin
<i>Personel Giderleri</i>	12.386.000	6.602.906	15.697.000	18.239.000	20.567.000
<i>Sosyal Güvenlik Kurumuna Devlet Primi Giderleri</i>	1.004.000	800.899	1.273.000	1.480.000	1.665.000
<i>Mal ve Hizmet Alım Giderleri</i>	2.300.000	702.600	3.288.000	3.729.000	4.046.000
<i>Faiz Giderleri</i>					
<i>Cari Transferler</i>					
<i>Sermaye Giderleri</i>					
<i>Sermaye Transferleri</i>					
<i>Borç Verme</i>					
BÜTÇE İÇİ TOPLAM KAYNAK	15.690.000	8.106.405	20.258.000	23.448.000	26.278.000
<i>Döner Sermaye</i>					
<i>Özel Hesap</i>					
<i>Diğer Bütçe Dışı Kaynak</i>					
BÜTÇE DIŞI TOPLAM KAYNAK					
FAALİYET MALİYETİ TOPLAMI	15.690.000	8.106.405	20.258.000	23.448.000	26.278.000

FAALİYET MALİYETLERİ TABLOSU

İdare Adı	İSTANBUL ÜNİVERSİTESİ
Program Adı	YÖNETİM VE DESTEK PROGRAMI
Alt Program Adı	TEFTİŞ, DENETİM VE DANIŞMANLIK HİZMETLERİ
Alt Program Hedefi	
Faaliyet Adı	İç Denetim
Açıklama	Yönetim ve kontrol yapılarının risk analizleri doğrultusunda değerlendirilmesi, kaynakların etkili, ekonomik ve verimli kullanılıp kullanılmadığı hususunda incelemeler yapılması ve önerilerde bulunulması, harcamaların ve mali işlemlerin mevzuat ve üst politika belgelerine uygunluğu ile mali yönetim ve kontrol süreçlerinin denetlenmesi ve raporlanması gibi iş, işlem ve süreçlere yönelik faaliyetlerin yürütüldüğü faaliyettir.

EKONOMİK KOD	2024 Bütçe	2024 Harcama (Haziran)	2025 Bütçe	2026 Tahmin	2027 Tahmin
<i>Personel Giderleri</i>	8.470.000	2.954.215	10.749.000	12.489.000	14.082.000
<i>Sosyal Güvenlik Kurumuna Devlet Primi Giderleri</i>	516.000	384.319	655.000	761.000	858.000
<i>Mal ve Hizmet Alım Giderleri</i>	77.000		111.000	125.000	136.000
<i>Faiz Giderleri</i>					
<i>Cari Transferler</i>					
<i>Sermaye Giderleri</i>					
<i>Sermaye Transferleri</i>					
<i>Borç Verme</i>					
BÜTÇE İÇİ TOPLAM KAYNAK	9.063.000	3.338.534	11.515.000	13.375.000	15.076.000
<i>Döner Sermaye</i>					
<i>Özel Hesap</i>					
<i>Diğer Bütçe Dışı Kaynak</i>					
BÜTÇE DIŞI TOPLAM KAYNAK					
FAALİYET MALİYETİ TOPLAMI	9.063.000	3.338.534	11.515.000	13.375.000	15.076.000

FAALİYET MALİYETLERİ TABLOSU

İdare Adı	İSTANBUL ÜNİVERSİTESİ
Program Adı	YÖNETİM VE DESTEK PROGRAMI
Alt Program Adı	ÜST YÖNETİM, İDARI VE MALİ HİZMETLER
Alt Program Hedefi	
Faaliyet Adı	Bilgi Teknolojilerine Yönelik Faaliyetler
Açıklama	Bilgi işlem sistemlerinin işletilmesi ve geliştirilmesi ile teknolojik kapasitelerinin artırılmasına yönelik iş, işlem ve süreçlere ilişkin faaliyetlerin yürütüldüğü faaliyettir.

EKONOMİK KOD	2024 Bütçe	2024 Harcama (Haziran)	2025 Bütçe	2026 Tahmin	2027 Tahmin
<i>Personel Giderleri</i>	56.396.000	12.502.792	64.377.000	74.801.000	84.343.000
<i>Sosyal Güvenlik Kurumuna Devlet Primi Giderleri</i>	7.045.000	1.912.629	9.574.000	11.122.000	12.541.000
<i>Mal ve Hizmet Alım Giderleri</i>	92.000		131.000	148.000	161.000
<i>Faiz Giderleri</i>					
<i>Cari Transferler</i>					
<i>Sermaye Giderleri</i>					
<i>Sermaye Transferleri</i>					
<i>Borç Verme</i>					
BÜTÇE İÇİ TOPLAM KAYNAK	63.533.000	14.415.421	74.082.000	86.071.000	97.045.000
<i>Döner Sermaye</i>					
<i>Özel Hesap</i>					
<i>Diğer Bütçe Dışı Kaynak</i>					
BÜTÇE DIŞI TOPLAM KAYNAK					
FAALİYET MALİYETİ TOPLAMI	63.533.000	14.415.421	74.082.000	86.071.000	97.045.000

FAALİYET MALİYETLERİ TABLOSU

İdare Adı	İSTANBUL ÜNİVERSİTESİ
Program Adı	YÖNETİM VE DESTEK PROGRAMI
Alt Program Adı	ÜST YÖNETİM, İDARI VE MALİ HİZMETLER
Alt Program Hedefi	
Faaliyet Adı	Diğer Destek Hizmetleri
Açıklama	Tüm programlara hizmet etmekle birlikte yer alan faaliyetler kapsamına girmeyen diğer destek hizmeti niteliğindeki iş, işlem ve süreçlere yönelik faaliyetlerin yürütüldüğü faaliyettir.

EKONOMİK KOD	2024 Bütçe	2024 Harcama (Haziran)	2025 Bütçe	2026 Tahmin	2027 Tahmin
<i>Personel Giderleri</i>	5.305.000	7.834.709	6.709.000	7.796.000	8.790.000
<i>Sosyal Güvenlik Kurumuna Devlet Primi Giderleri</i>	872.000	1.014.891	1.106.000	1.286.000	1.450.000
<i>Mal ve Hizmet Alım Giderleri</i>					
<i>Faiz Giderleri</i>					
<i>Cari Transferler</i>					
<i>Sermaye Giderleri</i>					
<i>Sermaye Transferleri</i>					
<i>Borç Verme</i>					
BÜTÇE İÇİ TOPLAM KAYNAK	6.177.000	8.849.599	7.815.000	9.082.000	10.240.000
<i>Döner Sermaye</i>					
<i>Özel Hesap</i>					
<i>Diğer Bütçe Dışı Kaynak</i>					
BÜTÇE DIŞI TOPLAM KAYNAK					
FAALİYET MALİYETİ TOPLAMI	6.177.000	8.849.599	7.815.000	9.082.000	10.240.000

FAALİYET MALİYETLERİ TABLOSU

İdare Adı	İSTANBUL ÜNİVERSİTESİ
Program Adı	YÖNETİM VE DESTEK PROGRAMI
Alt Program Adı	ÜST YÖNETİM, İDARI VE MALİ HİZMETLER
Alt Program Hedefi	
Faaliyet Adı	Engellilerin Erişilebilirliğinin Sağlanması
Açıklama	5378 sayılı Engelliler Hakkında Kanun kapsamında engellilerin erişilebilirliğinin sağlanması amacıyla yürütülen faaliyettir.

EKONOMİK KOD	2024 Bütçe	2024 Harcama (Haziran)	2025 Bütçe	2026 Tahmin	2027 Tahmin
Personel Giderleri					
Sosyal Güvenlik Kurumuna Devlet Primi Giderleri					
Mal ve Hizmet Alım Giderleri					
Faiz Giderleri					
Cari Transferler					
Sermaye Giderleri	10.000.000		15.000.000	15.000.000	15.000.000
Sermaye Transferleri					
Borç Verme					
BÜTÇE İÇİ TOPLAM KAYNAK	10.000.000		15.000.000	15.000.000	15.000.000
Döner Sermaye					
Özel Hesap					
Diğer Bütçe Dışı Kaynak					
BÜTÇE DIŞI TOPLAM KAYNAK					
FAALİYET MALİYETİ TOPLAMI	10.000.000		15.000.000	15.000.000	15.000.000

FAALİYET MALİYETLERİ TABLOSU

İdare Adı	İSTANBUL ÜNİVERSİTESİ
Program Adı	YÖNETİM VE DESTEK PROGRAMI
Alt Program Adı	ÜST YÖNETİM, İDARI VE MALİ HİZMETLER
Alt Program Hedefi	
Faaliyet Adı	Genel Destek Hizmetleri

Açıklama Tüm programlara hizmet eder nitelikte olan aydınlatma, ısıtma, onarım, taşıma ve benzeri mal ve hizmetlerin temini; fiziki çalışma ortamlarının düzenlenmesi, genel evrak ve arşiv hizmetlerinin yürütülmesi, sivil savunma ve seferberlik hizmetlerinin planlanması ve yürütülmesi gibi iş, işlem ve süreçlere yönelik faaliyetlerin yürütüldüğü faaliyetlerdir.

EKONOMİK KOD	2024 Bütçe	2024 Harcama (Haziran)	2025 Bütçe	2026 Tahmin	2027 Tahmin
<i>Personel Giderleri</i>	341.540.000	201.558.751	558.953.000	649.594.000	715.995.000
<i>Sosyal Güvenlik Kurumuna Devlet Primi Giderleri</i>	51.383.000	35.071.113	85.758.000	99.669.000	112.382.000
<i>Mal ve Hizmet Alım Giderleri</i>	93.948.000	45.678.754	134.811.000	154.467.000	165.871.000
<i>Faiz Giderleri</i>					
<i>Cari Transferler</i>	19.673.000	1.919.013	24.945.000	28.396.000	30.653.000
<i>Sermaye Giderleri</i>					
<i>Sermaye Transferleri</i>					
<i>Borç Verme</i>					
BÜTÇE İÇİ TOPLAM KAYNAK	506.544.000	284.227.630	804.467.000	932.126.000	1.024.901.000
<i>Döner Sermaye</i>					
<i>Özel Hesap</i>					
<i>Diğer Bütçe Dışı Kaynak</i>					
BÜTÇE DIŞI TOPLAM KAYNAK					
FAALİYET MALİYETİ TOPLAMI	506.544.000	284.227.630	804.467.000	932.126.000	1.024.901.000

FAALİYET MALİYETLERİ TABLOSU

İdare Adı	İSTANBUL ÜNİVERSİTESİ
Program Adı	YÖNETİM VE DESTEK PROGRAMI
Alt Program Adı	ÜST YÖNETİM, İDARI VE MALİ HİZMETLER
Alt Program Hedefi	
Faaliyet Adı	İnşaat ve Yapı İşlerinin Yürütülmesi
Açıklama	Üniversitemiz adına kayıtlı taşınmazlara ilişkin her türlü yapım, bakım onarım ve benzeri iş, işlem ve süreçlerin yürütülmesine yönelik faaliyetlerin yürütüldüğü faaliyettir.

EKONOMİK KOD	2024 Bütçe	2024 Harcama (Haziran)	2025 Bütçe	2026 Tahmin	2027 Tahmin
<i>Personel Giderleri</i>	65.155.000	31.505.363	82.561.000	95.928.000	108.164.000
<i>Sosyal Güvenlik Kurumuna Devlet Primi Giderleri</i>	4.171.000	4.052.928	5.293.000	6.150.000	6.935.000
<i>Mal ve Hizmet Alım Giderleri</i>	2.912.000	273.781	4.164.000	4.723.000	5.124.000
<i>Faiz Giderleri</i>					
<i>Cari Transferler</i>					
<i>Sermaye Giderleri</i>					
<i>Sermaye Transferleri</i>					
<i>Borç Verme</i>					
BÜTÇE İÇİ TOPLAM KAYNAK	72.238.000	35.832.071	92.018.000	106.801.000	120.223.000
<i>Döner Sermaye</i>					
<i>Özel Hesap</i>					
<i>Diğer Bütçe Dışı Kaynak</i>					
BÜTÇE DIŞI TOPLAM KAYNAK					
FAALİYET MALİYETİ TOPLAMI	72.238.000	35.832.071	92.018.000	106.801.000	120.223.000

FAALİYET MALİYETLERİ TABLOSU

İdare Adı	İSTANBUL ÜNİVERSİTESİ
Program Adı	YÖNETİM VE DESTEK PROGRAMI
Alt Program Adı	ÜST YÖNETİM, İDARI VE MALİ HİZMETLER
Alt Program Hedefi	
Faaliyet Adı	İnsan Kaynakları Yönetimine İlişkin Faaliyetler
Açıklama	Personel planlamasının yapılması; personel atama, nakil, terfi, emeklilik ve benzeri özlük işlemlerinin yürütülmesi; insan kaynağı kapasitesinin artırılmasına yönelik eğitimlerin planlanması ve düzenlenmesi gibi iş, işlem ve süreçlere yönelik faaliyetlerin yürütüldüğü faaliyettir.

EKONOMİK KOD	2024 Bütçe	2024 Harcama (Haziran)	2025 Bütçe	2026 Tahmin	2027 Tahmin
<i>Personel Giderleri</i>	49.487.000	26.886.924	63.250.000	73.487.000	82.860.000
<i>Sosyal Güvenlik Kurumuna Devlet Primi Giderleri</i>	7.086.000	3.745.020	9.024.000	10.486.000	11.823.000
<i>Mal ve Hizmet Alım Giderleri</i>	140.000	6.000	201.000	228.000	248.000
<i>Faiz Giderleri</i>					
<i>Cari Transferler</i>	573.578.000	274.614.875	820.016.000	929.986.000	1.009.457.000
<i>Sermaye Giderleri</i>					
<i>Sermaye Transferleri</i>					
<i>Borç Verme</i>					
BÜTÇE İÇİ TOPLAM KAYNAK	630.291.000	305.252.818	892.491.000	1.014.187.000	1.104.388.000
<i>Döner Sermaye</i>					
<i>Özel Hesap</i>					
<i>Diğer Bütçe Dışı Kaynak</i>					
BÜTÇE DIŞI TOPLAM KAYNAK					
FAALİYET MALİYETİ TOPLAMI	630.291.000	305.252.818	892.491.000	1.014.187.000	1.104.388.000

FAALİYET MALİYETLERİ TABLOSU

İdare Adı	İSTANBUL ÜNİVERSİTESİ
Program Adı	YÖNETİM VE DESTEK PROGRAMI
Alt Program Adı	ÜST YÖNETİM, İDARİ VE MALİ HİZMETLER
Alt Program Hedefi	
Faaliyet Adı	Özel Kalem Hizmetleri
Açıklama	Üst yönetimin çalışma programının düzenlenmesi ile resmi ve özel yazışmalar, protokol, tören, ziyaret, davet, karşılama, ağırlama gibi hizmetlerin yürütülmesi amacıyla gerçekleştirilen iş, işlem ve süreçlere yönelik faaliyetlerin yürütüldüğü faaliyettir.

EKONOMİK KOD	2024 Bütçe	2024 Harcama (Haziran)	2025 Bütçe	2026 Tahmin	2027 Tahmin
Personel Giderleri					
Sosyal Güvenlik Kurumuna Devlet Primi Giderleri					
Mal ve Hizmet Alım Giderleri	1.466.000	342.187	2.096.000	2.377.000	2.579.000
Faiz Giderleri					
Cari Transferler	700.000	168.647	871.000	929.000	980.000
Sermaye Giderleri					
Sermaye Transferleri					
Borç Verme					
BÜTÇE İÇİ TOPLAM KAYNAK	2.166.000	510.834	2.967.000	3.306.000	3.559.000
Döner Sermaye					
Özel Hesap					
Diğer Bütçe Dışı Kaynak					
BÜTÇE DIŞI TOPLAM KAYNAK					
FAALİYET MALİYETİ TOPLAMI	2.166.000	510.834	2.967.000	3.306.000	3.559.000

FAALİYET MALİYETLERİ TABLOSU

İdare Adı	İSTANBUL ÜNİVERSİTESİ
Program Adı	YÖNETİM VE DESTEK PROGRAMI
Alt Program Adı	ÜST YÖNETİM, İDARİ VE MALİ HİZMETLER
Alt Program Hedefi	
Faaliyet Adı	Strateji Geliştirme ve Mali Hizmetler

Açıklama

5436 Sayılı Kamu Mali Yönetimi ve Kontrol Kanunu ile Bazı Kanun ve Kanun Hükmünde Kararnamelerde Değişiklik Yapılması Hakkında Kanunun 15 inci maddesinde belirtilen Strateji Geliştirme Daire Başkanlığı ve Müdürlükleri kurulmasına ilişkin düzenleme üzerine, anılan Kanunun 15 inci maddesinde sayılan görevler ile 5018 sayılı Kamu Mali Yönetimi ve Kontrol Kanununun 5436 sayılı Kanun ile değişik 60 ıncı maddesinde belirtilen görevleri yürütmek üzere faaliyetlerin yürütüldüğü faaliyetlerdir.

EKONOMİK KOD	2024 Bütçe	2024 Harcama (Haziran)	2025 Bütçe	2026 Tahmin	2027 Tahmin
<i>Personel Giderleri</i>	11.834.000	5.304.201	14.993.000	17.420.000	19.642.000
<i>Sosyal Güvenlik Kurumuna Devlet Primi Giderleri</i>	888.000	664.160	1.126.000	1.309.000	1.476.000
<i>Mal ve Hizmet Alım Giderleri</i>	446.000	84.091	640.000	726.000	789.000
<i>Faiz Giderleri</i>					
<i>Cari Transferler</i>					
<i>Sermaye Giderleri</i>					
<i>Sermaye Transferleri</i>					
<i>Borç Verme</i>					
BÜTÇE İÇİ TOPLAM KAYNAK	13.168.000	6.052.453	16.759.000	19.455.000	21.907.000
<i>Döner Sermaye</i>					
<i>Özel Hesap</i>					
<i>Diğer Bütçe Dışı Kaynak</i>					
BÜTÇE DIŞI TOPLAM KAYNAK					
FAALİYET MALİYETİ TOPLAMI	13.168.000	6.052.453	16.759.000	19.455.000	21.907.000

FAALİYET MALİYETLERİ TABLOSU

İdare Adı	İSTANBUL ÜNİVERSİTESİ
Program Adı	YÖNETİM VE DESTEK PROGRAMI
Alt Program Adı	ÜST YÖNETİM, İDARI VE MALİ HİZMETLER
Alt Program Hedefi	
Faaliyet Adı	Taşınmaz Mal Gelirleriyle Yürütülecek Hizmetler
Açıklama	2547 sayılı Kanununun ek 25 inci maddesine göre taşınmaz mallardan elde edilen kira, satış ve işletme gelirlerine yönelik faaliyetlerin yürütüldüğü faaliyetlerdir.

EKONOMİK KOD	2024 Bütçe	2024 Harcama (Haziran)	2025 Bütçe	2026 Tahmin	2027 Tahmin
<i>Personel Giderleri</i>					
<i>Sosyal Güvenlik Kurumuna Devlet Primi Giderleri</i>					
<i>Mal ve Hizmet Alım Giderleri</i>	7.549.000	1.507.637	9.713.000	11.008.000	13.282.000
<i>Faiz Giderleri</i>					
<i>Cari Transferler</i>		540.246			
<i>Sermaye Giderleri</i>					
<i>Sermaye Transferleri</i>					
<i>Borç Verme</i>					
BÜTÇE İÇİ TOPLAM KAYNAK	7.549.000	2.047.883	9.713.000	11.008.000	13.282.000
<i>Döner Sermaye</i>					
<i>Özel Hesap</i>					
<i>Diğer Bütçe Dışı Kaynak</i>					
BÜTÇE DIŞI TOPLAM KAYNAK					
FAALİYET MALİYETİ TOPLAMI	7.549.000	2.047.883	9.713.000	11.008.000	13.282.000

FAALİYET MALİYETLERİ TABLOSU

İdare Adı	İSTANBUL ÜNİVERSİTESİ
Program Adı	YÖNETİM VE DESTEK PROGRAMI
Alt Program Adı	ÜST YÖNETİM, İDARI VE MALİ HİZMETLER
Alt Program Hedefi	
Faaliyet Adı	Yükseköğretimde Öğrencilere Yönelik İdari Hizmetler
Açıklama	Sağlık, Kültür ve Spor Dairesi Başkanlığının faaliyetlerinin yürütülmesi için zorunlu olan giderler (öğrencilere ilişkin yapılacak giderler hariç) ile Öğrenci İşleri Daire Başkanlığına ait faaliyetlerin yürütüldüğü faaliyettir.

EKONOMİK KOD	2024 Bütçe	2024 Harcama (Haziran)	2025 Bütçe	2026 Tahmin	2027 Tahmin
<i>Personel Giderleri</i>	66.251.000	38.561.419	84.080.000	97.691.000	110.154.000
<i>Sosyal Güvenlik Kurumuna Devlet Primi Giderleri</i>	9.296.000	5.523.067	11.819.000	13.732.000	15.483.000
<i>Mal ve Hizmet Alım Giderleri</i>	154.000		221.000	251.000	273.000
<i>Faiz Giderleri</i>					
<i>Cari Transferler</i>					
<i>Sermaye Giderleri</i>					
<i>Sermaye Transferleri</i>					
<i>Borç Verme</i>					
BÜTÇE İÇİ TOPLAM KAYNAK	75.701.000	44.084.486	96.120.000	111.674.000	125.910.000
<i>Döner Sermaye</i>					
<i>Özel Hesap</i>					
<i>Diğer Bütçe Dışı Kaynak</i>					
BÜTÇE DIŞI TOPLAM KAYNAK					
FAALİYET MALİYETİ TOPLAMI	75.701.000	44.084.486	96.120.000	111.674.000	125.910.000

FAALİYETLER DÜZEYİNDE İSTANBUL ÜNİVERSİTESİ PERFORMANS PROGRAMI MALİYETİ

PROGRAM SINIFLANDIRMASI	2025			2026			2027		
	BÜTÇE İÇİ	BÜTÇE DIŞI	TOPLAM	BÜTÇE İÇİ	BÜTÇE DIŞI	TOPLAM	BÜTÇE İÇİ	BÜTÇE DIŞI	TOPLAM
ARAŞTIRMA, GELİŞTİRME VE YENİLİK	240.679.000	122.384.000	363.063.000	266.396.000	134.622.000	401.018.000	294.654.000	148.084.000	442.738.000
ARAŞTIRMA ALTYAPILARI	27.973.000	0	27.973.000	38.445.000	0	38.445.000	47.849.000	0	47.849.000
Yükseköğretim Kurumları Araştırma Altyapısı Kurulması ve Geliştirilmesi	27.973.000	0	27.973.000	38.445.000	0	38.445.000	47.849.000	0	47.849.000
YÜKSEKÖĞRETİMDE BİLİMSEL ARAŞTIRMA VE GELİŞTİRME	212.706.000	122.384.000	335.090.000	227.951.000	134.622.000	362.573.000	246.805.000	148.084.000	394.889.000
Yükseköğretim Kurumlarının Bilimsel Araştırma Projeleri	212.706.000	122.384.000	335.090.000	227.951.000	134.622.000	362.573.000	246.805.000	148.084.000	394.889.000
HAYAT BOYU ÖĞRENME	0	33.000.000	33.000.000	0	36.000.000	36.000.000	0	39.000.000	39.000.000
YÜKSEKÖĞRETİM KURUMLARI SÜREKLİ EĞİTİM FAALİYETLERİ	0	33.000.000	33.000.000	0	36.000.000	36.000.000	0	39.000.000	39.000.000
Toplum Hizmetine Sunulan Eğitim Programları, Kurs ve Seminerler	0	33.000.000	33.000.000	0	36.000.000	36.000.000	0	39.000.000	39.000.000
TEDAVİ EDİCİ SAĞLIK	2.766.912.000	7.104.590.000	9.871.502.000	3.216.775.000	7.793.735.000	11.010.510.000	3.604.371.000	8.339.296.000	11.943.667.000
TEDAVİ HİZMETLERİ	2.766.912.000	7.104.590.000	9.871.502.000	3.216.775.000	7.793.735.000	11.010.510.000	3.604.371.000	8.339.296.000	11.943.667.000
Ağız ve Diş Sağlığı Hizmetleri	6.148.000	210.196.000	216.344.000	6.973.000	230.585.000	237.558.000	7.568.000	246.726.000	254.294.000
Diş Hekimliği Hastanesi Tarafından Yapılacak Taban Ödeme	92.218.000	0	92.218.000	104.980.000	0	104.980.000	113.322.000	0	113.322.000
Tıp Fakültesi Hastanesi Tarafından Yapılacak Taban Ödeme	804.532.000	0	804.532.000	915.872.000	0	915.872.000	988.646.000	0	988.646.000
Üniversite Genel Hastane Hizmetleri	1.853.014.000	6.894.394.000	8.747.408.000	2.188.950.000	7.563.150.000	9.752.100.000	2.494.835.000	8.092.570.000	10.587.405.000
Üniversite İhtisas Hastanesi Hizmetleri	11.000.000	0	11.000.000	0	0	0	0	0	0
YÜKSEKÖĞRETİM	9.098.978.000	76.306.000	9.175.284.000	10.616.923.000	82.877.000	10.699.800.000	11.957.874.000	90.215.000	12.048.089.000
ÖN LİSANS EĞİTİMİ, LİSANS EĞİTİMİ VE LİSANSÜSTÜ EĞİTİM	8.706.495.000	76.306.000	8.782.801.000	10.168.676.000	82.877.000	10.251.553.000	11.463.895.000	90.215.000	11.554.110.000
Doktora ve Tıpta Uzmanlık Eğitimi	642.885.000	0	642.885.000	744.973.000	0	744.973.000	839.581.000	0	839.581.000
Yükseköğretim Kurumları Bilgi ve Kültürel Kaynaklar ile Sportif Altyapının Geliştirilmesi Hizmetleri	89.830.000	0	89.830.000	34.622.000	0	34.622.000	38.971.000	0	38.971.000
Yükseköğretim Kurumları Birinci Öğretim	7.897.067.000	19.600.000	7.916.667.000	9.303.572.000	20.500.000	9.324.072.000	10.490.128.000	21.600.000	10.511.728.000
Yükseköğretim Kurumları İkinci Öğretim	5.101.000	0	5.101.000	5.785.000	0	5.785.000	6.560.000	0	6.560.000
Yükseköğretim Kurumları Tezsiz Yüksek Lisans	45.500.000	0	45.500.000	51.597.000	0	51.597.000	58.511.000	0	58.511.000
Yükseköğretim Kurumları Uluslararası Ortak Eğitim ve Öğretim Programı	112.000	56.706.000	56.818.000	127.000	62.377.000	62.504.000	144.000	68.615.000	68.759.000
Yükseköğretim Kurumları Uzaktan Eğitim	26.000.000	0	26.000.000	28.000.000	0	28.000.000	30.000.000	0	30.000.000
YÜKSEKÖĞRETİMDE ÖĞRENCİ YAŞAMI	392.483.000	0	392.483.000	448.247.000	0	448.247.000	493.979.000	0	493.979.000
Yükseköğretimde Barınma Hizmetleri	1.866.000	0	1.866.000	2.116.000	0	2.116.000	2.296.000	0	2.296.000
Yükseköğretimde Beslenme Hizmetleri	316.064.000	0	316.064.000	362.618.000	0	362.618.000	401.071.000	0	401.071.000
Yükseköğretimde Kültür ve Spor Hizmetleri	7.286.000	0	7.286.000	8.262.000	0	8.262.000	8.963.000	0	8.963.000
Yükseköğretimde Öğrenci Yaşamına İlişkin Diğer Hizmetler	67.267.000	0	67.267.000	75.251.000	0	75.251.000	81.649.000	0	81.649.000
YÖNETİM VE DESTEK PROGRAMI	2.043.205.000	0	2.043.205.000	2.345.533.000	0	2.345.533.000	2.577.809.000	0	2.577.809.000
TEFTİŞ, DENETİM VE DANIŞMANLIK HİZMETLERİ	31.773.000	0	31.773.000	36.823.000	0	36.823.000	41.354.000	0	41.354.000
Hukuki Danışmanlık ve Mühakemat Hizmetleri	20.258.000	0	20.258.000	23.448.000	0	23.448.000	26.278.000	0	26.278.000
İç Denetim	11.515.000	0	11.515.000	13.375.000	0	13.375.000	15.076.000	0	15.076.000
ÜST YÖNETİM, İDARİ VE MALİ HİZMETLER	2.011.432.000	0	2.011.432.000	2.308.710.000	0	2.308.710.000	2.536.455.000	0	2.536.455.000
Bilgi Teknolojilerine Yönelik Faaliyetler	74.082.000	0	74.082.000	86.071.000	0	86.071.000	97.045.000	0	97.045.000
Diğer Destek Hizmetleri	7.815.000	0	7.815.000	9.082.000	0	9.082.000	10.240.000	0	10.240.000
Engellilerin Erişilebilirliğinin Sağlanması	15.000.000	0	15.000.000	15.000.000	0	15.000.000	15.000.000	0	15.000.000
Genel Destek Hizmetleri	804.467.000	0	804.467.000	932.126.000	0	932.126.000	1.024.901.000	0	1.024.901.000
İnşaat ve Yapı İşlerinin Yürütülmesi	92.018.000	0	92.018.000	106.801.000	0	106.801.000	120.223.000	0	120.223.000
İnsan Kaynakları Yönetimine İlişkin Faaliyetler	892.491.000	0	892.491.000	1.014.187.000	0	1.014.187.000	1.104.388.000	0	1.104.388.000
Özel Kalem Hizmetleri	2.967.000	0	2.967.000	3.306.000	0	3.306.000	3.559.000	0	3.559.000
Strateji Geliştirme ve Mali Hizmetler	16.759.000	0	16.759.000	19.455.000	0	19.455.000	21.907.000	0	21.907.000
Taşınmaz Mal Gelirleriyle Yürütülecek Hizmetler	9.713.000	0	9.713.000	11.008.000	0	11.008.000	13.282.000	0	13.282.000
Yükseköğretimde Öğrencilere Yönelik İdari Hizmetler	96.120.000	0	96.120.000	111.674.000	0	111.674.000	125.910.000	0	125.910.000
GENEL TOPLAM	14.149.774.000	7.336.280.000	21.486.054.000	16.445.627.000	8.047.234.000	24.492.861.000	18.434.708.000	8.616.595.000	27.051.303.000

EKONOMİK SINIFLANDIRMA DÜZEYİNDE İSTANBUL ÜNİVERSİTESİ PERFORMANS PROGRAMI MALİYETİ

EKONOMİK KOD	2025				2026				2027			
	HİZMET PROGRAMLARI TOPLAM	YÖNETİM VE DESTEK PROGRAMI	PROGRAM DIŞI GİDERLER	TOPLAM	HİZMET PROGRAMLARI TOPLAM	YÖNETİM VE DESTEK PROGRAMI	PROGRAM DIŞI GİDERLER	TOPLAM	HİZMET PROGRAMLARI TOPLAM	YÖNETİM VE DESTEK PROGRAMI	PROGRAM DIŞI GİDERLER	TOPLAM
<i>Personel Giderleri</i>	6.596.721.000	901.369.000		7.498.090.000	7.663.041.000	1.047.445.000		8.710.486.000	8.647.013.000	1.164.597.000		9.811.610.000
<i>Sosyal Güvenlik Kurumuna Devlet Primi Giderleri</i>	844.663.000	125.628.000		970.291.000	981.462.000	145.995.000		1.127.457.000	1.106.347.000	164.613.000		1.270.960.000
<i>Mal ve Hizmet Alım Giderleri</i>	867.985.000	155.376.000		1.023.361.000	982.819.000	177.782.000		1.160.601.000	1.067.269.000	192.509.000		1.259.778.000
<i>Faiz Giderleri</i>				0				0				0
<i>Cari Transferler</i>	951.643.000	845.832.000		1.797.475.000	1.083.107.000	959.311.000		2.042.418.000	1.169.543.000	1.041.090.000		2.210.633.000
<i>Sermaye Giderleri</i>	2.845.557.000	15.000.000		2.860.557.000	3.389.665.000	15.000.000		3.404.665.000	3.866.727.000	15.000.000		3.881.727.000
<i>Sermaye Transferleri</i>				0				0				0
<i>Borç Verme</i>				0				0				0
<i>Yedek Ödenekler</i>				0				0				0
BÜTÇE İÇİ TOPLAM KAYNAK	12.106.569.000	2.043.205.000	0	14.149.774.000	14.100.094.000	2.345.533.000	0	16.445.627.000	15.856.899.000	2.577.809.000	0	18.434.708.000
<i>Düner Sermaye</i>	7.157.190.000			7.157.190.000	7.850.235.000			7.850.235.000	8.399.896.000			8.399.896.000
<i>Özel Hesap</i>	179.090.000			179.090.000	196.999.000			196.999.000	216.699.000			216.699.000
<i>Diğer Bütçe Dışı Kaynak</i>				0				0				0
BÜTÇE DIŞI TOPLAM KAYNAK	7.336.280.000	0	0	7.336.280.000	8.047.234.000	0	0	8.047.234.000	8.616.595.000	0	0	8.616.595.000
GENEL TOPLAM	19.442.849.000	2.043.205.000	0	21.486.054.000	22.147.328.000	2.345.533.000	0	24.492.861.000	24.473.494.000	2.577.809.000	0	27.051.303.000

FAALİYETLERDEN SORUMLU HARCAMA BİRİMLERİ

İdare Adı

İSTANBUL ÜNİVERSİTESİ

Yıl

2025 (Cumhurbaşkanlığı Teklifi)

PROGRAM	ALT PROGRAM	FAALİYET	SORUMLU HARCAMA BİRİMİ	
ARAŞTIRMA, GELİŞTİRME VE YENİLİK	ARAŞTIRMA ALTYAPILARI	Yükseköğretim Kurumları Araştırma Altyapısı Kurulması ve Geliştirilmesi	ÖZEL KALEM (REKTÖRLÜK), DİĞER MERKEZLER, BİLGİSAYAR BİLİMLERİ ARAŞTIRMA UYGULAMA MERKEZİ, DİĞER MERKEZLER, DİĞER MERKEZLER	
	YÜKSEKÖĞRETİMDE BİLİMSEL ARAŞTIRMA VE GELİŞTİRME	Yükseköğretim Kurumlarının Bilimsel Araştırma Projeleri	ÖZEL KALEM (REKTÖRLÜK)	
TEDAVİ EDİCİ SAĞLIK	TEDAVİ HİZMETLERİ	Ağız ve Diş Sağlığı Hizmetleri	DİŞ HEKİMLİĞİ FAKÜLTESİ	
		Diş Hekimliği Hastanesi Tarafından Yapılacak Taban Ödeme	DİŞ HEKİMLİĞİ FAKÜLTESİ	
		Tıp Fakültesi Hastanesi Tarafından Yapılacak Taban Ödeme	İSTANBUL TIP FAKÜLTESİ SAĞLIK UYGULAMA VE ARAŞTIRMA MERKEZİ	
		Üniversite Genel Hastane Hizmetleri	YAPI İŞLERİ VE TEKNİK DAİRE BAŞKANLIĞI, İSTANBUL TIP FAKÜLTESİ SAĞLIK UYGULAMA VE ARAŞTIRMA MERKEZİ	
YÜKSEKÖĞRETİM	ÖN LİSANS EĞİTİMİ, LİSANS EĞİTİMİ VE LİSANSÜSTÜ EĞİTİM	Doktora ve Tıpta Uzmanlık Eğitimi	SAĞLIK BİLİMLERİ ENSTİTÜSÜ, ÇOCUK SAĞLIĞI ENSTİTÜSÜ, ONKOLOJİ ENSTİTÜSÜ, AZİZ SANCAR DENEYSEL TIP ARAŞTIRMA ENSTİTÜSÜ, FEN BİLİMLERİ ENSTİTÜSÜ, DENİZ BİLİMLERİ VE İŞLETMECİLİĞİ ENSTİTÜSÜ, ATATÜRK İLKELERİ VE İNKILAP TARİHİ ENSTİTÜSÜ, TÜRKİYAT ARAŞTIRMA ENSTİTÜSÜ, SOSYAL BİLİMLER ENSTİTÜSÜ, İŞLETME İKTİSADİ ENSTİTÜSÜ, HAVACILIK PSİKOLOJİSİ ARAŞTIRMALARI ENSTİTÜSÜ, ULUSLARARASI SOYKIRIM VE İNSANLIĞA KARŞI İŞLENEN SUÇLAR ENSTİTÜSÜ, İSLAM TETKİKLERİ ENSTİTÜSÜ	
		Yükseköğretim Kurumları Bilgi ve Kültürel Kaynaklar ile Sportif Altyapının Geliştirilmesi Hizmetleri	KÜTÜPHANE VE DOKÜMANTASYON DAİRE BAŞKANLIĞI	
		Yükseköğretim Kurumları Birinci Öğretim	İDARİ VE MALİ İŞLER DAİRE BAŞKANLIĞI, YAPI İŞLERİ VE TEKNİK DAİRE BAŞKANLIĞI, İSTANBUL TIP FAKÜLTESİ, DİŞ HEKİMLİĞİ FAKÜLTESİ, ECZACILIK FAKÜLTESİ, FEN FAKÜLTESİ, MİMARLIK FAKÜLTESİ, SU BİLİMLERİ FAKÜLTESİ, ULAŞTIRMA VE LOJİSTİK FAKÜLTESİ, HUKUK FAKÜLTESİ, SİYASAL BİLGİLER FAKÜLTESİ, İŞLETME FAKÜLTESİ, İKTİSAT FAKÜLTESİ, EDEBİYAT FAKÜLTESİ, İLETİŞİM FAKÜLTESİ, İLAHİYAT FAKÜLTESİ, AÇIK VE UZAKTAN EĞİTİM FAKÜLTESİ, DEVLET KONSERVATUVARI, YABANCI DİLLER YÜKSEKOKULU, ADALET MESLEK YÜKSEKOKULU, DİĞER BÖLÜMLER, HEMŞİRELİK FAKÜLTESİ, BİLGİSAYAR VE BİLİŞİM TEKNOLOJİLERİ FAKÜLTESİ	
		Yükseköğretim Kurumları İkinci Öğretim	HUKUK FAKÜLTESİ, İKTİSAT FAKÜLTESİ, EDEBİYAT FAKÜLTESİ, İLAHİYAT FAKÜLTESİ	
		Yükseköğretim Kurumları Tezsiz Yüksek Lisans	SAĞLIK BİLİMLERİ ENSTİTÜSÜ, SOSYAL BİLİMLER ENSTİTÜSÜ, İŞLETME İKTİSADİ ENSTİTÜSÜ	
		Yükseköğretim Kurumları Uluslararası Ortak Eğitim ve Öğretim Programı	SOSYAL BİLİMLER ENSTİTÜSÜ	
		Yükseköğretim Kurumları Uzaktan Eğitim	İSTANBUL TIP FAKÜLTESİ, DİŞ HEKİMLİĞİ FAKÜLTESİ, ECZACILIK FAKÜLTESİ, İSTANBUL TIP FAKÜLTESİ SAĞLIK UYGULAMA VE ARAŞTIRMA MERKEZİ, DENİZ BİLİMLERİ VE İŞLETMECİLİĞİ ENSTİTÜSÜ, FEN FAKÜLTESİ, SU BİLİMLERİ FAKÜLTESİ, İKTİSAT FAKÜLTESİ, EDEBİYAT FAKÜLTESİ, İLAHİYAT FAKÜLTESİ, AÇIK VE UZAKTAN EĞİTİM FAKÜLTESİ, ADALET MESLEK YÜKSEKOKULU	
		YÜKSEKÖĞRETİMDE ÖĞRENCİ YAŞAMI	Yükseköğretimde Barınma Hizmetleri	SAĞLIK, KÜLTÜR VE SPOR DAİRE BAŞKANLIĞI
			Yükseköğretimde Beslenme Hizmetleri	SAĞLIK, KÜLTÜR VE SPOR DAİRE BAŞKANLIĞI
			Yükseköğretimde Kültür ve Spor Hizmetleri	SAĞLIK, KÜLTÜR VE SPOR DAİRE BAŞKANLIĞI
Yükseköğretimde Öğrenci Yaşamına İlişkin Diğer Hizmetler	SAĞLIK, KÜLTÜR VE SPOR DAİRE BAŞKANLIĞI			
YÖNETİM VE DESTEK PROGRAMI	TEFTİŞ, DENETİM VE DANIŞMANLIK HİZMETLERİ	Hukuki Danışmanlık ve Muhakemat Hizmetleri	HUKUK MÜŞAVİRLİĞİ	
		İç Denetim	ÖZEL KALEM (REKTÖRLÜK)	
	ÜST YÖNETİM, İDARİ VE MALİ HİZMETLER	Bilgi Teknolojilerine Yönelik Faaliyetler	BİLGİ İŞLEM DAİRE BAŞKANLIĞI	
		Diğer Destek Hizmetleri	İDARİ VE MALİ İŞLER DAİRE BAŞKANLIĞI	
		Engellilerin Erişilebilirliğinin Sağlanması	YAPI İŞLERİ VE TEKNİK DAİRE BAŞKANLIĞI	
		Genel Destek Hizmetleri	ÖZEL KALEM (GENEL SEKRETERLİK), İDARİ VE MALİ İŞLER DAİRE BAŞKANLIĞI	
		İnsan Kaynakları Yönetimine İlişkin Faaliyetler	PERSONEL DAİRE BAŞKANLIĞI	
		İnşaat ve Yapı İşlerinin Yürütülmesi	YAPI İŞLERİ VE TEKNİK DAİRE BAŞKANLIĞI	
		Özel Kalem Hizmetleri	ÖZEL KALEM (REKTÖRLÜK)	
		Strateji Geliştirme ve Mali Hizmetler	STRATEJİ GELİŞTİRME DAİRE BAŞKANLIĞI	
		Taşınmaz Mal Gelirleriyle Yürütülecek Hizmetler	İDARİ VE MALİ İŞLER DAİRE BAŞKANLIĞI	
		Yükseköğretimde Öğrencilere Yönelik İdari Hizmetler	SAĞLIK, KÜLTÜR VE SPOR DAİRE BAŞKANLIĞI, ÖĞRENCİ İŞLERİ DAİRE BAŞKANLIĞI	

PERFORMANS GÖSTERGELERİNİN İZLENMESİNDEN SORUMLU BİRİMLER

İdare Adı:

İSTANBUL ÜNİVERSİTESİ

PROGRAM	ALT PROGRAM	PERFORMANS GÖSTERGELERİ	SORUMLU BİRİM
ARAŞTIRMA, GELİŞTİRME VE YENİLİK	ARAŞTIRMA ALTYAPILARI	Araştırma altyapısı projesi tamamlanma oranı	ÖZEL KALEM (REKTÖRLÜK)
	YÜKSEKÖĞRETİMDE BİLİMSEL ARAŞTIRMA VE GELİŞTİRME	Ar-ge'ye harcanan bütçenin toplam bütçeye oranı	ÖZEL KALEM (REKTÖRLÜK)
		Ar-ge sonucu ticarileştirilen ürün sayısı	İSTANBUL ÜNİVERSİTESİ
		Araştırma merkezleri gelir miktarı	DİĞER MERKEZLER
		Araştırma merkezlerinin sanayi ile yaptığı proje sayısı	DİĞER MERKEZLER
		BAP kapsamında desteklenen araştırma projeleri sayısı	ÖZEL KALEM (REKTÖRLÜK)
		Öğretim elemanı başına düşen ar-ge proje sayısı	ÖZEL KALEM (REKTÖRLÜK)
		Patent, faydalı model ve endüstriyel tasarım başvuru sayısı	DİĞER MERKEZLER
		Ulusal ve uluslararası kuruluşlar tarafından desteklenen ar-ge projesi sayısı	DİĞER MERKEZLER
		Uluslararası endekslerde yer alan bilimsel yayın sayısı	İSTANBUL ÜNİVERSİTESİ
HAYAT BOYU ÖĞRENME	YÜKSEKÖĞRETİM KURUMLARI SÜREKLİ EĞİTİM FAALİYETLERİ	Dezavantajlı gruplara yönelik sosyal entegrasyon ve kapsayıcılığa ilişkin yapılan faaliyet sayısı	İSTANBUL ÜNİVERSİTESİ
		Eğitim programlarına başvuran kişi sayısı	DİĞER MERKEZLER
		Mezunlara yönelik gerçekleştirilen faaliyet sayısı	İSTANBUL ÜNİVERSİTESİ
		Sürekli Eğitim Merkezi (SEM) ve Dil Merkezi (DİLMER) tarafından mesleki eğitime yönelik verilen sertifika sayısı	DİĞER MERKEZLER
		Tamamlanan sosyal sorumluluk projeleri sayısı	İSTANBUL ÜNİVERSİTESİ
		Üniversitenin çevrecilik alanlarında aldığı ödül sayısı	YAPI İŞLERİ VE TEKNİK DAİRE BAŞKANLIĞI
TEDAVİ EDİCİ SAĞLIK	TEDAVİ HİZMETLERİ	Ameliyat sayısı	İSTANBUL TIP FAKÜLTESİ SAĞLIK UYGULAMA VE ARAŞTIRMA MERKEZİ - ONKOLOJİ ENSTİTÜSÜ
		Üniversite hastaneleri nitelikli yatak oranı	İSTANBUL TIP FAKÜLTESİ SAĞLIK UYGULAMA VE ARAŞTIRMA MERKEZİ - ONKOLOJİ ENSTİTÜSÜ
		Üniversite hastaneleri yatak doluluk oranı	İSTANBUL TIP FAKÜLTESİ SAĞLIK UYGULAMA VE ARAŞTIRMA MERKEZİ - ONKOLOJİ ENSTİTÜSÜ
		Yatan hasta sayısı	İSTANBUL TIP FAKÜLTESİ SAĞLIK UYGULAMA VE ARAŞTIRMA MERKEZİ - ONKOLOJİ ENSTİTÜSÜ
YÜKSEKÖĞRETİM	ÖĞRETİM ELEMANLARINA SAĞLANAN BURS VE DESTEKLER	SCI, SCI-Expanded, SSCI ve AHCI kapsamındaki dergilerde öğretim elemanı başına düşen yayın sayısı	ÖZEL KALEM (REKTÖRLÜK)
		Yükseköğretim Kurulu tarafından belirlenecek öncelikli alanlarda sağlanan burslardan yararlanan doktora öğrenci sayısı	ÖĞRENCİ İŞLERİ DAİRE BAŞKANLIĞI
		Yükseköğretim Kurulu tarafından sağlanan araştırma desteklerinden yararlananların sayısı	ÖZEL KALEM (REKTÖRLÜK)
		Yükseköğretim Kurulu tarafından sağlanan yurt dışında yabancı dil yeterliliklerinin artırılmasına yönelik burslardan yararlanan sayısı	PERSONEL DAİRE BAŞKANLIĞI
		Yükseköğretim Kurulu, Türkiye Bilimler Akademisi ve TÜBİTAK bilim, teşvik ve sanat ödülleri sayısı	İSTANBUL ÜNİVERSİTESİ
		ÖN LİSANS EĞİTİMİ, LİSANS EĞİTİMİ VE LİSANSÜSTÜ EĞİTİM	Doktora eğitimini tamamlayanların sayısı
	Eğitimin program süresinde bitirilme oranı		ÖĞRENCİ İŞLERİ DAİRE BAŞKANLIĞI
	Fen bilimleri kontenjan doluluk oranı		ÖĞRENCİ İŞLERİ DAİRE BAŞKANLIĞI
	Kütüphanede bulunan basılı ve elektronik kaynak sayısı		KÜTÜPHANE VE DOKÜMANTASYON DAİRE BAŞKANLIĞI
	Kütüphanede bulunan öğrenci başına düşen basılı ve elektronik kaynak sayısı		KÜTÜPHANE VE DOKÜMANTASYON DAİRE BAŞKANLIĞI
	Kütüphaneden yararlanan kişi sayısı		KÜTÜPHANE VE DOKÜMANTASYON DAİRE BAŞKANLIĞI
	Lisansüstü öğrencilerin toplam öğrenciler içindeki payı		KÜTÜPHANE VE DOKÜMANTASYON DAİRE BAŞKANLIĞI
	Öğrenci başına düşen eğitim alanı		ÖĞRENCİ İŞLERİ DAİRE BAŞKANLIĞI
	Öğrenci başına düşen kapalı alan		ÖĞRENCİ İŞLERİ DAİRE BAŞKANLIĞI
	Öğrenci değişim programlarından yararlanan öğrencilerin oranı		ÖZEL KALEM (REKTÖRLÜK)
	Öğretim üyesi başına düşen öğrenci sayısı		ÖĞRENCİ İŞLERİ DAİRE BAŞKANLIĞI
	Sağlık bilimleri kontenjan doluluk oranı		ÖĞRENCİ İŞLERİ DAİRE BAŞKANLIĞI
	Sosyal bilimler kontenjan doluluk oranı		ÖĞRENCİ İŞLERİ DAİRE BAŞKANLIĞI
	Teknokent veya Teknoloji Transfer Ofisi (TTO) projelerine katılan öğrenci sayısı		DİĞER MERKEZLER
	Uluslararası kuruluşlarla ortak uygulanan eğitim programı sayısı	İSTANBUL ÜNİVERSİTESİ	
	Yabancı dilde eğitim veren program sayısı	ÖĞRENCİ İŞLERİ DAİRE BAŞKANLIĞI	
	Yabancı uyruklu akademisyen sayısı	PERSONEL DAİRE BAŞKANLIĞI	

YÜKSEKÖĞRETİMDE ÖĞRENCİ YAŞAMI	Yabancı uyruklu öğrenci sayısı	ÖĞRENCİ İŞLERİ DAİRE BAŞKANLIĞI
	Yan dal ve çift ana dal programından mezun olanların toplam mezun sayısına oranı	ÖĞRENCİ İŞLERİ DAİRE BAŞKANLIĞI
	Barınma hizmetlerinden yararlanan öğrenci sayısı	SAĞLIK, KÜLTÜR VE SPOR DAİRE BAŞKANLIĞI
	Beslenme hizmetlerinden yararlanan öğrenci sayısı	SAĞLIK, KÜLTÜR VE SPOR DAİRE BAŞKANLIĞI
	Öğrenci başına düşen sosyal donatı alanı	SAĞLIK, KÜLTÜR VE SPOR DAİRE BAŞKANLIĞI
	Öğrenci kulüp ve topluluk sayısı	SAĞLIK, KÜLTÜR VE SPOR DAİRE BAŞKANLIĞI
	Sosyal, kültürel ve sportif faaliyet sayısı	SAĞLIK, KÜLTÜR VE SPOR DAİRE BAŞKANLIĞI
	Yükseköğretimde öğrenci başına barınma harcaması	SAĞLIK, KÜLTÜR VE SPOR DAİRE BAŞKANLIĞI
	Yükseköğretimde öğrenci başına beslenme harcaması	SAĞLIK, KÜLTÜR VE SPOR DAİRE BAŞKANLIĞI
	Yükseköğretimde öğrenci yaşamından memnuniyet oranı	SAĞLIK, KÜLTÜR VE SPOR DAİRE BAŞKANLIĞI
	Yükseköğretimde öğrencilere sunulan sağlık hizmetinden yararlanan öğrenci sayısının toplam öğrenci sayısına oranı	SAĞLIK, KÜLTÜR VE SPOR DAİRE BAŞKANLIĞI