



T.C.  
KARAMANOĞLU MEHMETBEY ÜNİVERSİTESİ REKTÖRLÜĞÜ  
Strateji Geliştirme Daire Başkanlığı

Sayı : E-71586281-920-240802  
Konu : 2025 Yılı Performans Programı

29.01.2025

DAĞITIM YERLERİNE

5018 sayılı Kamu Mali Yönetimi ve Kontrol Kanunu'nun dokuzuncu maddesinde; "*Kamu idareleri, kamu hizmetlerinin istenilen düzeyde ve kalitede sunulabilmesi için bütçeleri ile program ve proje bazında kaynak tahsislerini; stratejik planlarına, yıllık amaç ve hedefleri ile performans göstergelerine dayandırmak zorundadırlar. Kamu idareleri, program bütçeye uygun olarak yürütecekleri faaliyetler ile bunların kaynak ihtiyacını, amaç, hedef ve performans göstergelerini içeren performans programı hazırlar.*" denilmektedir.

Kamu İdarelerince Hazırlanacak Stratejik Planlar ve Performans Programları ile Faaliyet Raporlarına İlişkin Usul ve Esaslar Hakkında Yönetmelik'in 19'uncu maddesinin üçüncü fıkrasında; "*Genel bütçe kapsamındaki kamu idareleri ile özel bütçeli idarelerin Merkezi Yönetim Bütçe Kanunuyla belirlenen bütçe büyüklüklerine göre nihai hale getirilen performans programları bakanlıklarda bakan, diğer idarelerde ise ilgili bakan veya üst yönetici tarafından Ocak ayı sonuna kadar kamuoyuna açıklanır ve ilgili idarenin internet sitesinde yayımlanır.*" ve beşinci fıkrasında; "*Genel bütçe kapsamındaki kamu idareleri ve özel bütçeli idareler ile sosyal güvenlik kurumları, kamuoyuna açıklanan performans programlarını en geç Şubat ayının sonuna kadar Başkanlığa ve Sayıştaya; mahallî idareler ise aynı süre içerisinde Başkanlığa ve Çevre ve Şehircilik Bakanlığına elektronik ortamda gönderir.*" hükmü yer almaktadır.

Anılan hükümler gereğince Üniversitemizin 2025 Yılı Performans Programı hazırlanmış olup yazımız ekinde sunulmuştur.

Bilgilerini ve gereğini arz ederim.

Prof. Dr. Mahmut BAYKAN  
Rektör V.

Ek :2025 Yılı Performans Programı (90 Sayfa)

Dağıtım  
Strateji ve Bütçe Başkanlığına  
Sayıştay Başkanlığına

**Bu belge, güvenli elektronik imza ile imzalanmıştır.**

Belge Doğrulama Kodu :BSL5JC7MRS

Belge Doğrulama Adresi : <https://www.turkiye.gov.tr/karamanoglu-mehmetbey-universitesi-ebys>

Adres :Yunus Emre Yerleşkesi 70100/KARAMAN

Tel:0 338 226 2029 Belgegeçer :0 338 226 2028

E-Posta :strateji@kmu.edu.tr Elektronik Ağ :<http://kmu.edu.tr/strateji>

Keşif Adresi: [kmu.rektorluk@hs01.kep.tr](mailto:kmu.rektorluk@hs01.kep.tr)

Bilgi için: Furkan ÖZER

Unvanı: Birim Evrak Sorumlusu



T.C.

**KARAMANOĐLU MEHMETBEY ÜNİVERSİTESİ**



**PERFORMANS PROGRAMI**

---

2025





Dinamik, yeteneğini keşfeden, toplumsal ihtiyaçlara duyarlı bireyler yetiştiren; evrensel ölçütleri karşılamanın yanı sıra güncel sıralama ölçütlerinde yer alan saygın üniversitelerden biri olma uz görüşü doğrultusunda Üniversitemizin 2024-2028 Stratejik Planı yürürlüğe alınmıştır.

2025 Yılı Performans Programı, Stratejik Planın yanı sıra program bütçe kapsamında yer alan Araştırma, Geliştirme ve Yenilik, Hayat Boyu Öğrenme, Yükseköğretim Hizmetleri ve Tedavi Edici Sağlık programları kapsamında hazırlanmıştır.

Bu Programla akademik kadronun güçlendirilmesi, inovasyon amaçlı bilimsel çalışmaların artırılması, toplumun tüm kesimlerine ihtiyaç duyduğu alanlarda eğitim verilmesi, kamu kurum ve kuruluşları ile özel sektörle iş birliğinin geliştirilmesi, mesleki yeterlilik sahibi gelişime açık mezunlar yetiştirilmesi, alanında yetkin, bilgi üreten akademisyenler yetiştirilmesi ve öğrencilerin yerleşkedeki yaşam kalitelerinin yükseltilmesi amaçlanmaktadır.

Bunların yanında TEKNOKENT faaliyete geçirilerek bilimsel araştırmaların gerçekleştirilmesi sağlanacak ve öğrencilerimizin endüstriye yönlendirilebilmesi amacıyla TEKNOFEST yarışmalarında başarılarla erişebilmeleri desteklenecektir.

Yükseköğretim Yürütme Kurulu kararıyla "Bölgesel Kalkınma Odaklı Misyon Farklılaşması ve İhtisaslaşması Programı'na dâhil edilen Üniversitemiz "Hassas Tarım Uygulamaları ve Yenilikçi İşleme Teknolojileri" alanında ihtisas üniversitesi olarak kabul edilmiştir. Yüzyıllardır tahıl deposu olarak bilinen, Ülkemiz bitkisel ürünler üretimine %30 düzeyinde önemli katkılar sağlayan ve endüstriyel gıda üretiminde başta unlu mamuller, meyve-sebze ürünleri, kuru baklagiller ve hayvansal ürünler olmak üzere birçok temel gıdanın üretildiği çok sayıda işletmeye ev sahipliği yapan, aynı zamanda sektörün makine-ekipman ihtiyacını da karşılayan Karaman ilimiz için Üniversitemizin bu programa dahil olması sinerjiyi artıracaktır.

Program bütçe yapısına uygun olarak hazırlanan Performans Programı, bütçe ile tam bir uyum içerisindedir. Bu şekilde programın uygulanabilirliği ve hesap verebilirliği artmıştır.

2025 Yılı Performans Programının hazırlanmasında emeği geçen herkese teşekkür eder, yürütülecek çalışmalarda başarılar dilerim.

**Prof. Dr. Mehmet GAVGALI**

**Rektör**



## İçindekiler

|  |    |
|--|----|
| Çizelgeler Tablosu.....  | 4  |
| Grafikler Tablosu .....  | 4  |
| Kısaltmalar ve Tanımlar .....  | 5  |
| 1-.... GENEL BİLGİLER.....   | 6  |
| A- Yetki, Görev ve Sorumluluklar .....   | 7  |
| B- Teşkilat Yapısı.....  | 8  |
| C- Fiziksel Kaynaklar.....   | 10 |
| C-1- Taşınmazlar .....   | 10 |
| C-2- Bilgi ve Teknolojik Kaynaklar.....  | 11 |
| D- İnsan Kaynakları .....  | 12 |
| E- Öğrenci sayıları.....   | 20 |
| 2- PERFORMANS BİLGİLERİ .....  | 22 |
| A- Temel Politika ve Öncelikler .....  | 23 |
| A-1- Üst Politika Belgelerinde Yer Alan Yükseköğretim ve Üniversitelerle İlgili Temel Politika ve Öncelikler ..... | 23 |
| A-2- Stratejik Planda Yer Alan Temel Politika ve Öncelikler .....  | 23 |
| B- Amaç ve Hedefler.....   | 24 |
| B-1- Özgörevimiz.....  | 24 |
| B-2- Uzgörüşümüz .....   | 24 |
| B-3- Temel Değerlerimiz .....  | 24 |
| B-4- Amaç ve Hedeflerimiz .....  | 24 |
| B-5- Alt Program Hedefleri ve Stratejik Plan İlişkisi.....   | 26 |
| C- Performans Bilgisi.....   | 27 |
| D- Toplam Kaynak İhtiyacı.....   | 75 |
| E- Diğer Hususlar .....  | 80 |

## Çizelgeler Tablosu

|  |    |
|--|----|
| ÇİZELGE 1: KAPALI MEKÂNLARIN HİZMET ALANLARINA GÖRE DAĞILIMI (M <sup>2</sup> ) .....                               | 11 |
| ÇİZELGE 2: TAŞINMAZLARIN YERLEŞKELER İTİBARIYLA DAĞILIMI .....   | 11 |
| ÇİZELGE 3: BİLGİSAYAR KAYNAKLARI .....   | 11 |
| ÇİZELGE 4: KÜTÜPHANE KAYNAKLARI .....  | 12 |
| ÇİZELGE 5: AKADEMİK PERSONELİN YILLAR İTİBARIYLA UNVAN BAZINDA DAĞILIMI .....                                      | 12 |
| ÇİZELGE 6: AKADEMİK PERSONELİN BİRİM VE UNVAN BAZINDA DAĞILIM .....  | 14 |
| ÇİZELGE 7: YABANCI UYUKLU AKADEMİK PERSONEL DAĞILIMI .....   | 15 |
| ÇİZELGE 8: BAŞKA ÜNİVERSİTELERDEN KURUMDA GÖREVLENDİRİLEN AKADEMİK PERSONELİN<br>DAĞILIMI .....                    | 15 |
| ÇİZELGE 9: AKADEMİK PERSONELİN YAŞ İTİBARIYLA DAĞILIMI .....   | 15 |
| ÇİZELGE 10: SÖZLEŞMELİ AKADEMİK PERSONEL SAYISI .....  | 15 |
| ÇİZELGE 11: KADROSU DIŞINDAKİ ÜNİVERSİTENİN DİĞER BİRİMLERİNDE GÖREVLENDİRİLEN<br>AKADEMİK PERSONEL DAĞILIMI ..... | 16 |
| ÇİZELGE 12: ÖĞRENCİ BAŞINA DÜŞEN AKADEMİK PERSONEL SAYISI .....  | 17 |
| ÇİZELGE 13: İDARİ PERSONELİN HİZMET SINIFLARINA GÖRE DAĞILIMI .....  | 17 |
| ÇİZELGE 14: SÖZLEŞMELİ İDARİ PERSONELİN SINIFLARA GÖRE DAĞILIMI .....  | 18 |
| ÇİZELGE 15: SÜREKLİ İŞÇİLERİN DAĞILIMI .....   | 18 |
| ÇİZELGE 16: İDARİ PERSONELİN BİRİM BAZINDA DAĞILIMI .....  | 19 |
| ÇİZELGE 17: BAŞKA BİRİMDE GÖREVLENDİRİLEN İDARİ PERSONEL (13/B).....   | 20 |
| ÇİZELGE 18: İDARİ PERSONELİN EĞİTİM DÜZEYİ İTİBARIYLA DAĞILIMI.....  | 20 |
| ÇİZELGE 19: İDARİ PERSONELİN HİZMET SÜRESİ İTİBARIYLA DAĞILIMI .....   | 20 |
| ÇİZELGE 20: İDARİ PERSONELİN YAŞ İTİBARIYLA DAĞILIMI.....  | 20 |
| ÇİZELGE 21: ÖĞRENCİ SAYILARI .....   | 21 |

## Grafikler Tablosu

|   |    |
|---|----|
| GRAFİK 1 AKADEMİK PERSONEL SAYISININ YILLAR İÇİNDEKİ DEĞİŞİMİ ..... | 13 |
| GRAFİK 2: AKADEMİK PERSONELİN UNVAN BAZINDA DAĞILIM ORANI .....     | 13 |

## **Kısaltmalar ve Tanımlar**

- ARGE : Araştırma ve geliştirme,  
BAP : Bilimsel araştırma projeleri,  
KMÜ : Karamanoğlu Mehmetbey Üniversitesi,  
MYO : Meslek Yüksekokulu,  
ÖYP : Öğretim Üyesi Yetiştirme Programı,  
SANTEZ : Sanayi Tezleri Destek Programı,  
TÜBİTAK : Türkiye Bilimsel ve Teknolojik Araştırma Kurumu.



## 1- GENEL BİLGİLER

## A- Yetki, Görev ve Sorumluluklar

Üniversitemiz 29 Mayıs 2007 tarihinde Yükseköğretim Kurumları Teşkilatı Kanunu'nda yapılan değişiklik ile kurulmuştur.

Türkiye'de yükseköğretim, Anayasa'mızın 130 ve 131'inci maddeleriyle yükseköğretimle ilgili amaç ve ilkeleri belirlemek ve bütün yükseköğretim kurumlarının ve üst kuruluşların teşkilatlanma, işleyiş, görev yetki ve sorumluluklarıyla eğitim-öğretim, araştırma, yayım, öğretim elemanları, öğrenciler ve diğer personel ile ilgili esasları bir bütünlük içinde 2547 sayılı Yükseköğretim Kanunu ile düzenlenmiştir.

2547 sayılı Yükseköğretim Kanunu'nun 12'nci maddesinde yükseköğretim kurumlarının görevleri aşağıdaki şekilde belirlenmiştir.

- a. Çağdaş uygarlık ve eğitim-öğretim esaslarına dayanan bir düzen içinde, toplumun ihtiyaçları ve kalkınma planları ilke ve hedeflerine uygun ve ortaöğretime dayalı çeşitli düzeylerde eğitim-öğretim, bilimsel araştırma, yayım ve danışmanlık yapmak.
- b. Kendi ihtisas gücü maddi kaynaklarını rasyonel, verimli ve ekonomik şekilde kullanarak, milli eğitim politikası ve kalkınma planları ilke ve hedefleri ile Yükseköğretim Kurulu tarafından yapılan plan ve programlar doğrultusunda, ülkenin ihtiyacı olan dallarda ve sayıda insan gücü yetiştirmek.
- c. Türk toplumunun yaşam düzeyini yükseltici ve kamuoyunu aydınlatıcı bilim verilerini söz, yazı ve diğer araçlarla yaymak.
- d. Örgün, yaygın, sürekli ve açık eğitim yoluyla toplumun özellikle sanayileşme ve tarımda modernleşme alanlarında eğitilmesini sağlamak.
- e. Ülkenin bilimsel, kültürel, sosyal ve ekonomik yönlerde ilerlemesini ve gelişmesini ilgilendiren sorunlarını diğer kuruluşlarla işbirliği yaparak, kamu kuruluşlarına önerilerde bulunmak suretiyle öğretim ve araştırma konusu yapmak, sonuçlarını toplumun yararına sunmak ve kamu kuruluşlarınca istenecek inceleme ve araştırmaları sonuçlandırarak düşüncelerini ve önerilerini bildirmek.
- f. Eğitim-öğretim seferberliği içinde örgün, yaygın, sürekli ve açık eğitim hizmetini üstlenen kurumlara katkıda bulunacak önlemleri almak.
- g. Yörelereindeki tarım ve sanayinin gelişmesine ve ihtiyaçlarına uygun meslek elemanlarının yetişmesine ve bilgilerinin gelişmesine katkıda bulunmak, sanayi, tarım ve sağlık hizmetleri ile diğer hizmetlerde modernleşmeyi, üretimde artışı sağlayacak çalışma ve programlar yapmak, uygulamak ve yapılanlara katılmak, bununla ilgili kurumlara işbirliği yapmak ve çevre sorunlarına çözüm getirici önerilerde bulunmak.
- h. Eğitim teknolojisini üretmek, geliştirmek, kullanmak, yaygınlaştırmak.
- i. Yükseköğretimin uygulamalı yapılmasına ait eğitim-öğretim esaslarını geliştirmek, döner sermaye işletmelerini kurmak, verimli çalıştırmak ve bu faaliyetlerin geliştirilmesine ilişkin gerekli düzenlemeleri yapmaktır.

## B- Teşkilat Yapısı

Üniversitemizin ilk temelleri 30 Mart 1987 tarihli Yükseköğretim Kurulu Kararı ile Selçuk Üniversitesine bağlı olarak kurulan Meslek Yüksekokulu ile atılmıştır. Ardından aynı Üniversiteye bağlı Ermenek Meslek Yüksekokulu, İktisadi ve İdari Bilimler Fakültesi, Sağlık Hizmetleri Meslek Yüksekokulu, Kazım Karabekir Meslek Yüksekokulu, Sağlık Yüksekokulu, Beden Eğitimi ve Spor Yüksekokulu, Edebiyat Fakültesi, Kamil Özdağ Fen Fakültesi ile Sosyal Bilimler Enstitüsü ve Fen Bilimleri Enstitüsü eğitim öğretime başlamıştır.

Üniversitemizin 29 Mayıs 2007 tarihinde Karaman'da kurulmasıyla birlikte daha önce Selçuk Üniversitesine bağlı olarak kurulan tüm fakülte, yüksekokul ve enstitüler Üniversitemize bağlanmıştır.

Karamanoğlu Mehmetbey Üniversitesi bünyesinde Mühendislik Fakültesi (2010) ve Eğitim Fakültesi ile İslami İlimler Fakültesi (2012) kurulmuştur. 2012 yılında Meslek Yüksekokulunun adı Teknik Bilimler Meslek Yüksekokulu olarak değiştirilmiş, bünyesinde yer alan bazı programların aktarılmasıyla Sosyal Bilimler Meslek Yüksekokulu kurulmuş; Sağlık Yüksekokulu ise 2016 yılında fakülteye dönüşerek Sağlık Bilimleri Fakültesi adını almıştır.

İş dünyası ve sanayi ile iş birliğini geliştirmek üzere Proje ve Teknoloji Transfer Ofisi ve Bilimsel ve Teknolojik Araştırmalar Uygulama ve Araştırma Merkezi (BİLTEM) oluşturulmuştur. Bunun yanında kamu kurum ve kuruluşları ve iş dünyasının temsilcileriyle Karaman Kamu-Üniversite-Sanayi İşbirliği (KÜSİ) Platformu ve İş Geliştirme Merkezi ve Karaman Organize Sanayi Bölgesi Müdürlüğü işbirliğinde Karaman-TEKNOKENT kurulmuştur.

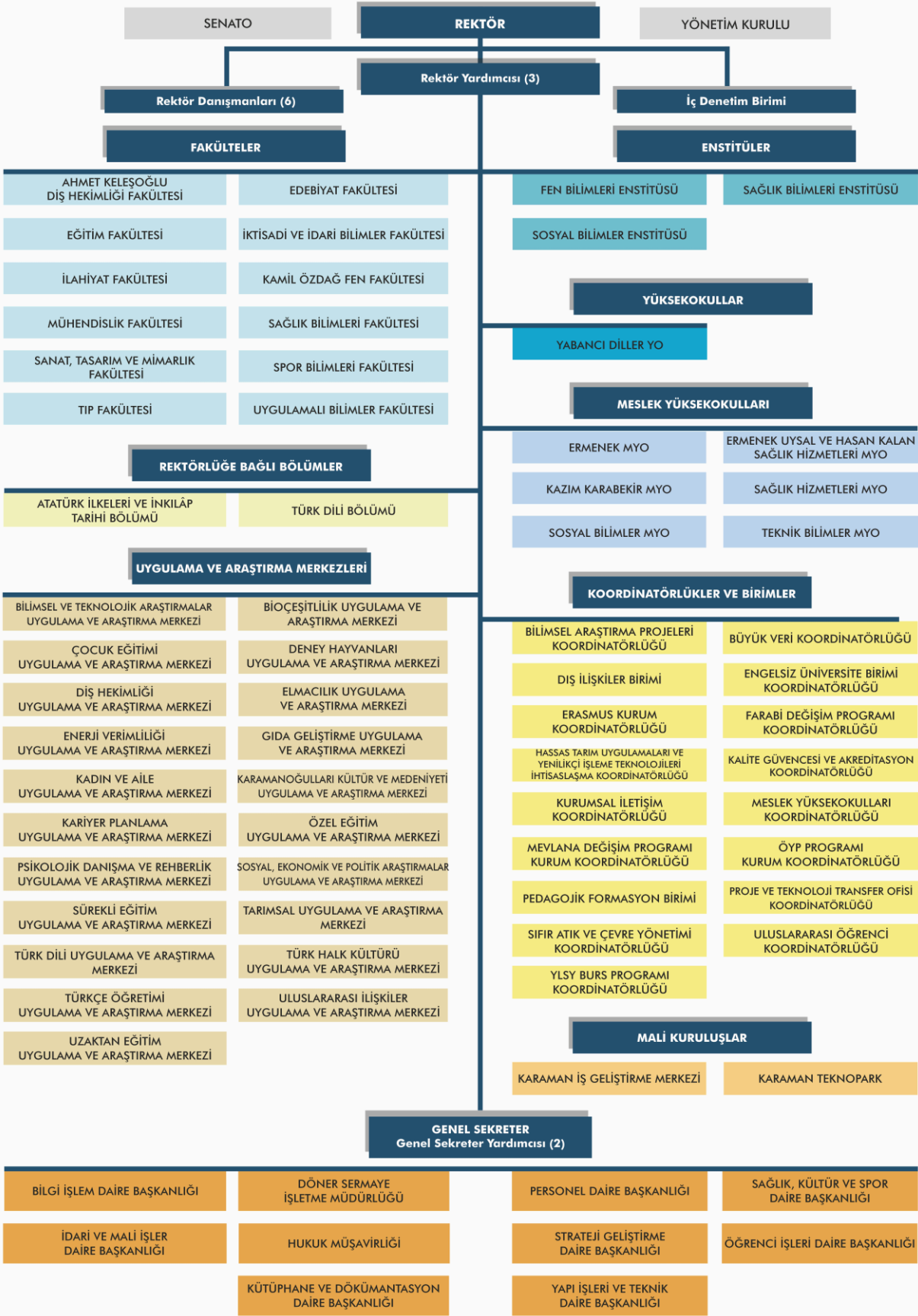
2017 yılında Sanat, Tasarım ve Mimarlık Fakültesi ve Uygulamalı Bilimler Yüksekokulu; 2018 yılında ise Tıp Fakültesi, Ahmet Keleşoğlu Diş Hekimliği Fakültesi ve Sağlık Bilimleri Enstitüsü kurulmuştur. 2020 yılında Rektörlüğe bağlı Yabancı Diller Bölüm Başkanlığı kapatılarak Yabancı Diller Yüksekokuluna; Beden Eğitimi ve Spor Yüksekokulu kapatılarak da Spor Bilimleri Fakültesine dönüştürülmüştür.

Üniversitemiz, 2019-2023 Stratejik Plan çalışmaları kapsamında yapılan görüşme, analiz ve değerlendirmeler neticesinde Türk Dili ve gıda alanları yanında temiz enerji ve tarımın da farklılaşma alanları olarak belirlenmesine karar verilmiş; planda yer verilen amaç ve hedefler yerel, bölgesel ve ulusal ihtiyaçlar dikkate alınarak belirlenen bu farklılaşma alanlarına göre önceliklendirilmiştir.

Üniversitemiz 2021 yılında Bölgesel Kalkınma Odaklı Misyon Farklılaşması ve İhtisaslaşma Programı kapsamında YÖK tarafından 'Hassas Tarım Uygulamaları ve Yenilikçi İşleme Teknolojileri' alanında ihtisaslaşmış üniversite olarak kabul etmiştir. Bu amaçla vizyon ve misyonu açısından Üniversitemizin bölgesel kalkınmayı sağlamak üzere kendi hedeflerini ve stratejilerini bölgeyle ilişkiler kurarak yeni stratejik plan döneminde farklılaştırması beklenmektedir.

2024 yılında Resmî Gazetede yayımlanan Cumhurbaşkanı kararı ile Uygulamalı Bilimler Yüksekokulu kapatılarak "Uygulamalı Bilimler Fakültesi" açılmış ve İslami İlimler Fakültesi'nin ismi ise "İlahiyat Fakültesi" olarak değiştirilmiştir.

Programın uygulamaya konulacağı 2025 yılı itibarıyla Üniversitemiz 12 fakülte, 1 yüksekokul, 6 meslek yüksekokulu, 3 enstitü ve 23 uygulama ve araştırma merkezi, 16 koordinatörlük ve birimler ile belirlenen amaç ve hedeflere ulaşmak için katılımcı bir anlayış içerisinde faaliyetlerine devam etmektedir.



## C- Fiziksel Kaynaklar

### C-1- Taşınmazlar

| Yerleşke                   | Bina Adı                                      | Birim   | Brüt Alan | Fonksiyon                      |
|----------------------------|---|---|-----------|--------------------------------|
| Yunus Emre Yerleşkesi      | Kamil Özdağ Fen Fakültesi                     | Kamil Özdağ Fen Fakültesi   | 4.635     | Eğitim Alanları                |
| Ermenek Yerleşkesi         | Ermenek Meslek Yüksekokulu                    | Ermenek Meslek Yüksekokulu  | 4.325     | Eğitim Alanları                |
| Ermenek Yerleşkesi         | Ermenek Meslek Yüksekokulu Atölye             | Ermenek Meslek Yüksekokulu  | 1.638     | Eğitim Alanları                |
| Yunus Emre Yerleşkesi      | Bilgi İşlem / Öğrenci İşleri Daire Başkanlığı | Öğrenci İşleri Daire Başkanlığı                                   | 3.652     | Yönetim Alanları               |
| Yunus Emre Yerleşkesi      | Rektörlük Binası                              | Yapı İşleri ve Teknik Daire Başkanlığı                            | 5.000     | Yönetim Alanları               |
| Yunus Emre Yerleşkesi      | İktisadi ve İdari Bilimler Fakültesi          | İktisadi ve İdari Bilimler Fakültesi                              | 13.700    | Eğitim Alanları                |
| Yunus Emre Yerleşkesi      | Sosyal Bilimler Meslek Yüksekokulu            | Sosyal Bilimler Meslek Yüksekokulu                                | 6.640     | Eğitim Alanları                |
| Yunus Emre Yerleşkesi      | Isı Merkezi                                   | Yapı İşleri ve Teknik Daire Başkanlığı                            | 2.055     | Diğer Alanlar                  |
| Yunus Emre Yerleşkesi      | Teknik Bilimler Meslek Yüksekokulu B Blok     | Teknik Bilimler Meslek Yüksekokulu                                | 3.367     | Eğitim Alanları                |
| Yunus Emre Yerleşkesi      | Teknik Bilimler Meslek Yüksekokulu A Blok     | Teknik Bilimler Meslek Yüksekokulu                                | 3.798     | Eğitim Alanları                |
| Yunus Emre Yerleşkesi      | Mühendislik Fakültesi                         | Mühendislik Fakültesi   | 20.435    | Eğitim Alanları                |
| Yunus Emre Yerleşkesi      | KMÜ Çarşısı                                   | Sağlık, Kültür ve Spor Daire Başkanlığı                           | 13.000    | Sosyal Alanlar                 |
| Yunus Emre Yerleşkesi      | Spor Salonu                                   | Spor Bilimleri Fakültesi  | 7.500     | Spor Alanları                  |
| Yunus Emre Yerleşkesi      | Merkezi Laboratuvar                           | Bilimsel ve Teknolojik Araştırmalar Uygulama ve Araştırma Merkezi | 3.170     | Araştırma Alanları             |
| Kazım Karabekir Yerleşkesi | Kazım Karabekir Meslek Yüksekokulu            | Kazım Karabekir Meslek Yüksekokulu                                | 7.000     | Eğitim Alanları                |
| Yunus Emre Yerleşkesi      | Rektörlük Konutu                              | Yapı İşleri ve Teknik Daire Başkanlığı                            | 473       | Barınma Alanları               |
| Yunus Emre Yerleşkesi      | Edebiyat Fakültesi                            | Edebiyat Fakültesi  | 17.420    | Eğitim Alanları                |
| Yunus Emre Yerleşkesi      | Amfi Tiyatro                                  | Sağlık, Kültür ve Spor Daire Başkanlığı                           | 533       | Sosyal Alanlar                 |
| Yunus Emre Yerleşkesi      | Amfi Tiyatro Depolar                          | Sağlık, Kültür ve Spor Daire Başkanlığı                           | 2.073     | Sosyal Alanlar                 |
| Yunus Emre Yerleşkesi      | Sağlık Hizmetleri Meslek Yüksekokulu          | Sağlık Hizmetleri Meslek Yüksekokulu                              | 3.615     | Eğitim Alanları                |
| Yunus Emre Yerleşkesi      | Yarı Olimpik Yüzme Havuzu                     | Spor Bilimleri Fakültesi  | 5.082     | Spor Alanları                  |
| Yunus Emre Yerleşkesi      | Spor Bilimleri Fakültesi                      | Spor Bilimleri Fakültesi  | 9.270     | Eğitim Alanları                |
| Yunus Emre Yerleşkesi      | Uygulama Oteli                                | Sosyal Bilimler Meslek Yüksekokulu                                | 1.130     | Sosyal Alanlar                 |
| Yunus Emre Yerleşkesi      | Kütüphane                                     | Kütüphane ve Dokümantasyon Daire Başkanlığı                       | 10.500    | Yönetim Alanları               |
| Yunus Emre Yerleşkesi      | İslami İlimler Fakültesi                      | İslami İlimler Fakültesi  | 8.350     | Eğitim Alanları                |
| Kazım Karabekir Yerleşkesi | Konferans Salonu                              | Kazım Karabekir Meslek Yüksekokulu                                | 1.158     | Toplantı ve Konferans Alanları |

| Yerleşke              | Bina Adı  | Birim                                   | Brüt Alan      | Fonksiyon       |
|-----------------------|---|---|----------------|-----------------|
| Yunus Emre Yerleşkesi | Eğitim Fakültesi  | Eğitim Fakültesi                        | 8.480          | Eğitim Alanları |
| Yunus Emre Yerleşkesi | Sağlık Bilimleri Fakültesi  | Sağlık Bilimleri Fakültesi              | 3.600          | Eğitim Alanları |
| Yunus Emre Yerleşkesi | Tıp Fakültesi   | Tıp Fakültesi                           | 10.765         | Eğitim Alanları |
| Yunus Emre Yerleşkesi | Ahmet Keleşoğlu Diş Hekimliği Fakültesi                           | Ahmet Keleşoğlu Diş Hekimliği Fakültesi | 12.000         | Eğitim Alanları |
| Ermenek Yerleşkesi    | Ermenek Uysal ve Hasan Kalan Sağlık Hizmetleri Meslek Yüksekokulu | Ermenek Uysal ve Hasan Kalan SHMYO      | 5.882          | Eğitim Alanları |
| Ermenek Yerleşkesi    | Ermenek Meslek Yüksekokulu  | Ermenek Meslek Yüksekokulu              | 150            | Spor Alanları   |
| Yunus Emre Yerleşkesi | Hazırlık Binası (Wc+Duş)  | Sosyal Bilimler Meslek Yüksekokulu      | 164            | Diğer Alanlar   |
| <b>TOPLAM</b>         |   |   | <b>200.560</b> |                 |

Çizelge 1: Kapalı mekânların hizmet alanlarına göre dağılımı (m<sup>2</sup>)

| Yerleşke Adı               | Mülkiyetin Durumuna Göre Taşınmaz Alanı |                     |          | Toplam              |
|----------------------------|---|---------------------|----------|---------------------|
|                            | Üniversite                              | Maliye Hazine       | Diğer    |                     |
| Yunus Emre Yerleşkesi      | -                                       | 1.607.650,89        | -        | 1.607.650,89        |
| Ermenek Yerleşkesi         | 51.581,75                               | -                   | -        | 51.581,75           |
| Kazım Karabekir Yerleşkesi | -                                       | 23.938,98           | -        | 23.938,98           |
| <b>Genel Toplam</b>        | <b>51.581,75</b>                        | <b>1.631.589,87</b> | <b>-</b> | <b>1.683.171,62</b> |

Çizelge 2: Taşınmazların yerleşkeler itibarıyla dağılımı

## C-2- Bilgi ve Teknolojik Kaynaklar

Üniversitemizde, kurumsallaşmanın önemli kriterlerinden kurumsal hafıza, veri paylaşımı, doğru bilgiye zamanında ulaşma, süreçlerin etkin yürütülmesi ve kurum içi iletişimin sağlıklı yürütülmesi amacıyla dış kaynaktan otomasyonlar temin edilmektedir. Bunların yanında birimlerimizin ihtiyaçları doğrultusunda dışa bağımlılığı azaltmak amacıyla kendi imkanlarıyla geliştirilen yazılımlar da bulunmaktadır.

### Bilgisayarlar

| Bilgisayar Adı             | Adet  |
|----------------------------|-------|
| Masaüstü bilgisayar sayısı | 2.433 |
| Dizüstü bilgisayar sayısı  | 146   |
| Tablet sayısı              | 35    |

Çizelge 3: Bilgisayar kaynakları

### Kütüphane Kaynakları

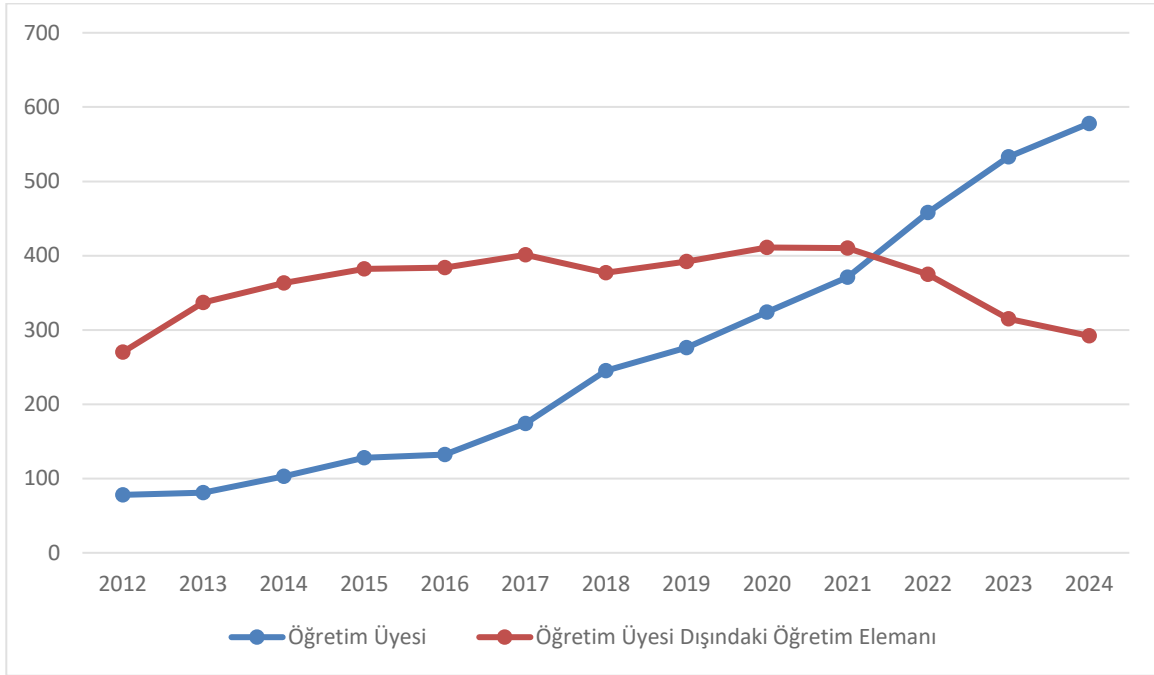
| Kaynak Türü                               | Miktar         | Farklılaşma Alanlarıyla İlişkisi |
|---|----------------|----------------------------------|
| Basılı Yayın                              | 2.225          | Türk Dili                        |
| Basılı Yayın                              | 988            | Gıda-Tarım                       |
| Basılı Yayın                              | 27             | Temiz Enerji                     |
| Basılı Yayın                              | 102.484        | İlişki Yoktur                    |
| <b>Toplam Basılı Yayın Sayısı</b>         | <b>105.724</b> |                                  |
| Elektronik yayın                          | 7              | Türk Dili                        |
| Elektronik yayın                          | 565            | Gıda-Tarım                       |
| Elektronik yayın                          | 30             | Temiz Enerji                     |
| Elektronik Yayın                          | 10.980         | İlişki Yoktur                    |
| <b>Toplam Elektronik Yayın Sayısı</b>     | <b>11.582</b>  |                                  |
| Veri Tabanı                               | 53             | İlişki Yoktur                    |
| <b>Kütüphanede Yararlanan Kişi Sayısı</b> | <b>401.943</b> |                                  |

Çizelge 4: Kütüphane Kaynakları

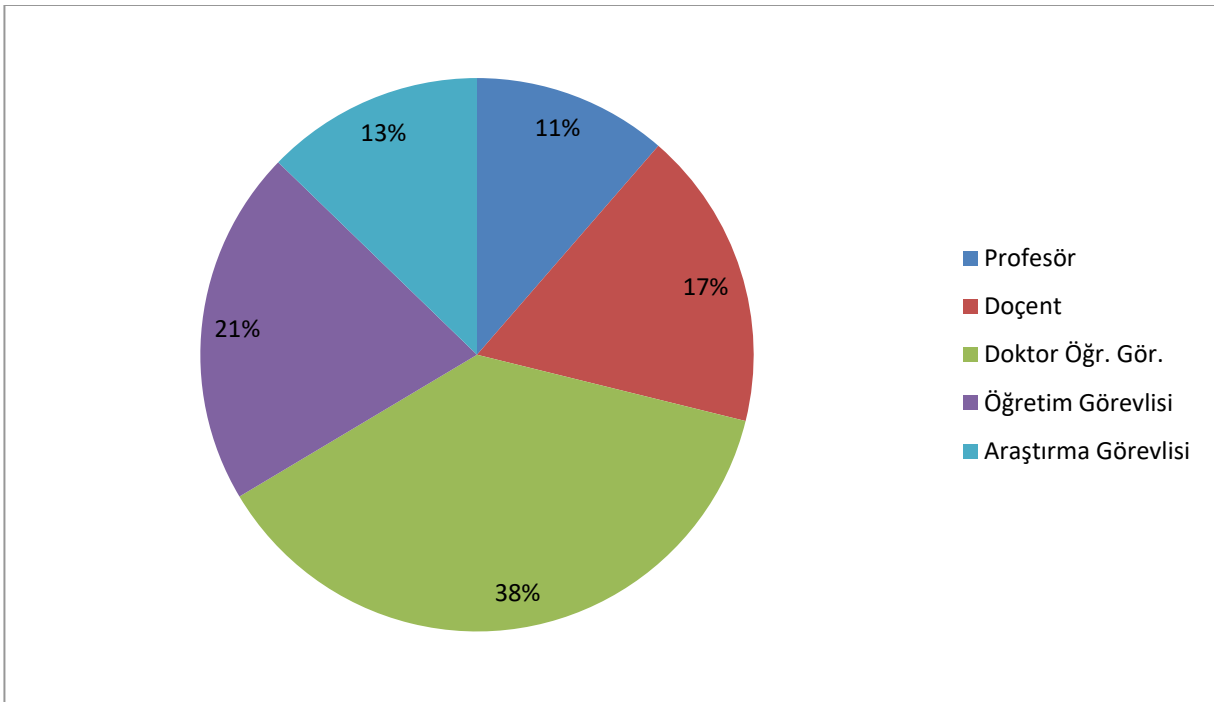
### D- İnsan Kaynakları

| Unvan               | YILLAR     |            |            |            |            |            |            |            |            |            |
|---------------------|------------|------------|------------|------------|------------|------------|------------|------------|------------|------------|
|                     | 2015       | 2016       | 2017       | 2018       | 2019       | 2020       | 2021       | 2022       | 2023       | 2024       |
| Profesör            | 9          | 9          | 14         | 22         | 28         | 41         | 54         | 62         | 80         | 99         |
| Doçent              | 22         | 25         | 29         | 45         | 54         | 72         | 92         | 122        | 142        | 152        |
| Doktor Öğr. Üyesi   | 97         | 98         | 131        | 178        | 194        | 211        | 225        | 274        | 311        | 327        |
| Öğretim Görevlisi   | 100        | 99         | 113        | 128        | 145        | 166        | 177        | 176        | 172        | 181        |
| Araştırma Görevlisi | 262        | 264        | 269        | 249        | 247        | 245        | 233        | 199        | 143        | 111        |
| Uzman               | 8          | 8          | 7          | 0          | 0          | 0          | 0          | 0          | 0          | 0          |
| Okutman             | 12         | 13         | 12         | 0          | 0          | 0          | 0          | 0          | 0          | 0          |
| <b>TOPLAM</b>       | <b>510</b> | <b>516</b> | <b>575</b> | <b>622</b> | <b>668</b> | <b>735</b> | <b>781</b> | <b>833</b> | <b>848</b> | <b>870</b> |

Çizelge 5: Akademik personelin yıllar itibarıyla unvan bazında dağılımı



Grafik 1 Akademik Personel Sayısının Yıllar İçindeki Değişimi



Grafik 2: Akademik personelin unvan bazında dağılım oranı



| Birim                                   | Profesör  | Doçent     | Dr. Öğr. Üyesi | Öğr. Gör.  | Arş. Gör.  | Toplam     |
|---|-----------|------------|----------------|------------|------------|------------|
| Ahmet Keleşoğlu Diş Hekimliği Fakültesi | 1         | 2          | 15             | 2          | 9          | 29         |
| Edebiyat Fakültesi                      | 8         | 21         | 46             | -          | 18         | 93         |
| Eğitim Fakültesi                        | 4         | 19         | 21             | 1          | 8          | 53         |
| Ermenek Meslek Yüksekokulu              |           |            | 3              | 12         |            | 15         |
| Ermenek Uysal ve Hasan Kalan SHMYO      |           |            | 1              | 11         |            | 12         |
| İktisadi ve İdari Bilimler Fakültesi    | 12        | 19         | 20             | 1          | 14         | 66         |
| İlahiyat Fakültesi                      | 2         | 11         | 13             | 6          | 13         | 45         |
| Kamil Özdağ Fen Fakültesi               | 12        | 14         | 16             |            | 3          | 45         |
| Kazım Karabekir Meslek Yüksekokulu      |           |            | 4              | 23         |            | 27         |
| Mühendislik Fakültesi                   | 20        | 13         | 43             |            | 17         | 93         |
| Sağlık Bilimleri Fakültesi              | 4         | 10         | 30             |            | 13         | 57         |
| Sağlık Hizmetleri Meslek Yüksekokulu    |           | 2          | 7              | 38         |            | 47         |
| Sanat, Tasarım ve Mimarlık Fakültesi    | 1         | 1          | 9              | 2          | 2          | 15         |
| Sosyal Bilimler Meslek Yüksekokulu      |           |            | 5              | 28         |            | 33         |
| Spor Bilimleri Fakültesi                | 6         | 7          | 5              | 2          | 5          | 25         |
| Teknik Bilimler Meslek Yüksekokulu      | 2         | 9          | 18             | 32         |            | 61         |
| Tıp Fakültesi                           | 24        | 15         | 52             |            | 2          | 93         |
| Uygulamalı Bilimler Fakültesi           | 3         | 9          | 15             | 2          | 4          | 33         |
| Yabancı Diller Yüksekokulu              |           |            | 4              | 8          | 3          | 15         |
| Rektörlük                               |           |            |                | 12         |            | 12         |
| Proje ve Teknoloji Transfer Ofisi       |           |            |                | 1          |            | 1          |
| <b>Toplam</b>                           | <b>89</b> | <b>149</b> | <b>321</b>     | <b>183</b> | <b>129</b> | <b>870</b> |

Çizelge 6: Akademik personelin birim ve unvan bazında dağılımı

Üniversitemiz bünyesinde Yabancı Diller Yüksekokulunda görev yapan iki yabancı uyruklu öğretim elemanı sözleşmeli olarak görev yapmaktadır.

| Unvan             | Geldiği Ülke | Çalıştığı Bölüm            |
|-------------------|--------------|----------------------------|
| Doçent            | Mısır        | Edebiyat Fakültesi         |
| Öğretim Görevlisi | Avusturya    | Yabancı Diller Yüksekokulu |
| <b>TOPLAM</b>     | <b>2</b>     |                            |

Çizelge 7: Yabancı uyruklu akademik personel dağılımı

| Unvan         | Kişi Sayısı | Çalıştığı Bölüm          | Geldiği Üniversite             |
|---------------|-------------|--------------------------|--------------------------------|
| Rektör        | 1           | Rektörlük                | Necmettin Erbakan Üniversitesi |
| Dekan         | 1           | Spor Bilimleri Fakültesi | Selçuk Üniversitesi            |
| <b>TOPLAM</b> | <b>2</b>    |                          |                                |

Çizelge 8: Başka üniversitelerden kurumda görevlendirilen akademik personelin dağılımı

| AKADEMİK PERSONELİN YAŞ İTİBARIYLA DAĞILIMI |         |         |         |         |         |         |         |         |        |
|---|---------|---------|---------|---------|---------|---------|---------|---------|--------|
| Hesaplama                                   | 21 - 27 | 28 - 34 | 35 - 41 | 42 - 48 | 49 - 55 | 56 - 62 | 63 - 69 | 70 - 76 | Toplam |
| Sayı  | 15      | 136     | 375     | 205     | 84      | 36      | 10      | 9       | 870    |
| Yüzde                                       | %1,72   | %15,63  | %43,10  | %23,56  | %9,66   | %4,14   | %1,15   | %1,03   | 1      |

Çizelge 9: Akademik Personelin yaş itibarıyla dağılımı

| Unvan                | 2017     | 2018     | 2019     | 2020     | 2021     | 2022     | 2023     | 2024     |
|----------------------|----------|----------|----------|----------|----------|----------|----------|----------|
| Profesör             |          | 1        | 1        | 1        | 1        |          |          |          |
| Doçent               |          |          |          |          |          |          | 1        | 1        |
| Doktor Öğretim Üyesi | 2        | 1        | 1        | 1        | 1        | 1        |          |          |
| Öğretim Görevlisi    | 2        | 2        | 2        | 2        | 2        | 2        | 1        | 1        |
| Uzman                |          |          |          |          |          |          |          |          |
| Okutman              |          |          |          |          |          |          |          |          |
| <b>TOPLAM</b>        | <b>4</b> | <b>4</b> | <b>4</b> | <b>4</b> | <b>4</b> | <b>3</b> | <b>2</b> | <b>2</b> |

Çizelge 10: Sözleşmeli akademik personel sayısı

| Açıklama          | Kadroların Doluluk Oranına Göre |          |           | Kadroların İstihdam Şekline Göre |              |
|-------------------|---------------------------------|----------|-----------|----------------------------------|--------------|
|                   | Dolu                            | Boş      | Toplam    | Tam Zamanlı                      | Yarı Zamanlı |
| Profesör          | -                               | -        | -         | -                                | -            |
| Doçent            | 3                               | -        | 3         | 3                                | -            |
| Dr. Öğr.Gör.      | 2                               | -        | 2         | 2                                | -            |
| Öğr. Görevlisi    | 9                               | -        | 9         | 9                                | -            |
| Araştırma Görevli | 2                               | -        | 2         | 2                                | -            |
| Müdür Yardımcısı  | 1                               | -        | 1         | 1                                | -            |
| <b>Toplam</b>     | <b>17</b>                       | <b>-</b> | <b>17</b> | <b>17</b>                        | <b>-</b>     |

Çizelge 11: Kadrosu dışındaki Üniversitenin diğer birimlerinde görevlendirilen akademik personel dağılımı

| Birimler                                | Öğretim Üyesi Sayısı <sup>1</sup> | Toplam Öğretim Elemanı Sayısı | Öğrenci Sayısı <sup>2</sup> | Öğretim Üyesi Başına Öğrenci Sayısı | Toplam Öğretim Elemanı Başına Öğrenci Sayısı |
|---|-----------------------------------|-------------------------------|-----------------------------|-------------------------------------|--|
| Ahmet Keleşoğlu Diş Hekimliği Fakültesi | 18                                | 29                            | 349                         | 19                                  | 12   |
| Edebiyat Fakültesi                      | 75                                | 93                            | 1.723                       | 19                                  | 19   |
| Eğitim Fakültesi                        | 44                                | 53                            | 1.316                       | 30                                  | 25   |
| Ermenek Meslek Yüksekokulu              | 3                                 | 15                            | 712                         | 237                                 | 47   |
| Ermenek Uysal ve Hasan Kalan SHMYO      | 1                                 | 12                            | 285                         | 285                                 | 24   |
| İktisadi ve İdari Bilimler Fakültesi    | 51                                | 66                            | 1.099                       | 22                                  | 17   |
| İlahiyat Fakültesi                      | 26                                | 45                            | 743                         | 29                                  | 17   |
| Kamil Özdağ Fen Fakültesi               | 42                                | 45                            | 196                         | 5                                   | 4  |
| Kazım Karabekir Meslek Yüksekokulu      | 4                                 | 27                            | 881                         | 220                                 | 33   |
| Mühendislik Fakültesi                   | 76                                | 93                            | 645                         | 8                                   | 7  |

<sup>1</sup> Rektörlük ve PTTO kadrosundaki öğretim üyeleri dahil edilmemiştir.

<sup>2</sup> Enstitülerdeki öğrenciler dahil edilmemiştir.

| Birimler                             | Öğretim Üyesi Sayısı <sup>1</sup> | Toplam Öğretim Elemanı Sayısı | Öğrenci Sayısı <sup>2</sup> | Öğretim Üyesi Başına Öğrenci Sayısı | Toplam Öğretim Elemanı Başına Öğrenci Sayısı |
|--------------------------------------|-----------------------------------|-------------------------------|-----------------------------|-------------------------------------|--|
| Sağlık Bilimleri Fakültesi           | 44                                | 57                            | 1.160                       | 26                                  | 20   |
| Sağlık Hizmetleri Meslek Yüksekokulu | 9                                 | 47                            | 2.721                       | 302                                 | 58   |
| Sanat, Tasarım ve Mimarlık Fakültesi | 11                                | 15                            | 180                         | 16                                  | 12   |
| Sosyal Bilimler Meslek Yüksekokulu   | 5                                 | 33                            | 1.496                       | 299                                 | 45   |
| Spor Bilimleri Fakültesi             | 18                                | 25                            | 794                         | 44                                  | 32   |
| Teknik Bilimler Meslek Yüksekokulu   | 29                                | 61                            | 1.822                       | 63                                  | 30   |
| Tıp Fakültesi                        | 91                                | 93                            | 305                         | 3                                   | 3  |
| Uygulamalı Bilimler Fakültesi        | 27                                | 33                            | 1.037                       | 38                                  | 31   |
| Yabancı Diller Yüksekokulu           | 4                                 | 15                            | 353                         | 88                                  | 24   |
| <b>TOPLAM</b>                        | <b>559</b>                        | <b>870</b>                    | <b>17.817</b>               | <b>32</b>                           | <b>20</b>                                    |

**Çizelge 12:** Öğrenci başına düşen akademik personel sayısı

| Hizmet Sınıfı                       | 2020       | 2021       | 2022       | 2023       | 2024       |
|-------------------------------------|------------|------------|------------|------------|------------|
| Genel İdare Hizmetleri Sınıfı       | 191        | 188        | 180        | 202        | 204        |
| Sağlık Hizmetleri Sınıfı            | 2          | 2          | 2          | 21         | 21         |
| Teknik Hizmetleri Sınıfı            | 45         | 46         | 46         | 55         | 56         |
| Eğitim ve Öğretim Hizmetleri Sınıfı | -          | -          | -          | -          | -          |
| Avukatlık Hizmetleri Sınıfı         | -          | -          | 2          | 2          | 2          |
| Din Hizmetleri Sınıfı               | -          | -          | -          | -          | -          |
| Yardımcı Hizmetler Sınıfı           | 6          | 7          | 6          | 20         | 20         |
| <b>Toplam</b>                       | <b>233</b> | <b>245</b> | <b>236</b> | <b>300</b> | <b>303</b> |

**Çizelge 13:** İdari personelin hizmet sınıflarına göre dağılımı

| Görev Unvanı                 | 2024      |
|------------------------------|-----------|
| Biyolog                      | 1         |
| Büro Personeli               | 14        |
| Destek Personeli             | 12        |
| Koruma ve Güvenlik Görevlisi | 11        |
| Mühendis                     | 2         |
| Programcı                    | 1         |
| Sağlık Teknikeri             | 9         |
| Tekniker                     | 1         |
| <b>Toplam</b>                | <b>51</b> |

**Çizelge 14:** Sözleşmeli idari personelin sınıflara göre dağılımı

| Unvan              | 2024       |
|--------------------|------------|
| Güvenlik Personeli | 69         |
| Temizlik Personeli | 104        |
| <b>Toplam</b>      | <b>173</b> |

**Çizelge 15:** Sürekli işçilerin dağılımı

| BİRİM                                       | AH | GİH | SH | TH | YH | TOPLAM    |
|---|----|-----|----|----|----|-----------|
| İdari ve Mali İşler Daire Başkanlığı        |    | 28  |    | 4  | 4  | <b>36</b> |
| Yapı İşleri ve Teknik Daire Başkanlığı      |    | 4   |    | 20 | 7  | <b>31</b> |
| Ahmet Keleşoğlu Diş Hekimliği Fakültesi     |    | 7   | 14 | 3  | 2  | <b>26</b> |
| Genel Sekreterlik                           |    | 22  |    |    |    | <b>22</b> |
| Sağlık, Kültür ve Spor Daire Bşk.           |    | 10  | 2  | 3  | 1  | <b>16</b> |
| Bilgi İşlem Daire Başkanlığı                |    | 2   |    | 14 |    | <b>16</b> |
| Personel Daire Başkanlığı                   |    | 13  |    | 2  |    | <b>14</b> |
| Öğrenci İşleri Daire Başkanlığı             |    | 13  |    |    |    | <b>13</b> |
| Tıp Fakültesi                               |    | 5   | 5  |    |    | <b>10</b> |
| Strateji Geliştirme Daire Başkanlığı        |    | 8   |    | 1  |    | <b>9</b>  |
| Kütüphane ve Dokümantasyon Daire Başkanlığı |    | 5   |    | 4  |    | <b>9</b>  |
| Mühendislik Fakültesi                       |    | 4   |    | 4  |    | <b>8</b>  |

| BİRİM                                | AH       | GİH        | SH        | TH        | YH        | TOPLAM     |
|--------------------------------------|----------|------------|-----------|-----------|-----------|------------|
| Sosyal Bilimler Meslek Yüksekokulu   |          | 4          |           |           | 3         | 7          |
| Eğitim Fakültesi                     |          | 7          |           |           | 1         | 8          |
| Sağlık Hizmetleri Meslek Yüksekokulu |          | 5          |           |           | 1         | 6          |
| Kazım Karabekir Meslek Yüksekokulu   |          | 6          |           |           |           | 6          |
| Teknik Bilimler Meslek Yüksekokulu   |          | 4          |           | 1         |           | 5          |
| Spor Bilimleri Fakültesi             |          | 4          |           |           |           | 4          |
| Sağlık Bilimleri Fakültesi           |          | 5          |           |           |           | 5          |
| İktisadi ve İdari Bilimler Fakültesi |          | 5          |           |           |           | 5          |
| Edebiyat Fakültesi                   |          | 5          |           |           |           | 5          |
| Sosyal Bilimler Enstitüsü            |          | 4          |           |           |           | 4          |
| Kamil Özdağ Fen Fakültesi            |          | 4          |           |           |           | 4          |
| İlahiyat Fakültesi                   |          | 4          |           |           |           | 4          |
| Fen Bilimleri Enstitüsü              |          | 4          |           |           |           | 4          |
| Ermenek Uysal ve Hasan Kalan SHMYO   |          | 4          |           |           |           | 4          |
| Ermenek Meslek Yüksekokulu           |          | 3          |           |           | 1         | 4          |
| Yabancı Diller Yüksekokulu           |          | 3          |           |           |           | 3          |
| Sanat, Tasarım ve Mimarlık Fakültesi |          | 3          |           |           |           | 3          |
| Sağlık Bilimleri Enstitüsü           |          | 3          |           |           |           | 3          |
| Hukuk Müşavirliği                    | 2        | 1          |           |           |           | 3          |
| Uygulamalı Bilimler Fakültesi        |          | 4          |           |           |           | 4          |
| Döner Sermaye İşletme Müdürlüğü      |          | 1          |           |           |           | 1          |
| <b>TOPLAM</b>                        | <b>2</b> | <b>204</b> | <b>21</b> | <b>56</b> | <b>20</b> | <b>303</b> |

**Çizelge 16:** İdari personelin birim bazında dağılımı

| Birim   | GİH | TH | YH | Toplam |
|---|-----|----|----|--------|
| Ahmet Keleşoğlu Diş Hekimliği Fakültesi                           | 1   |    |    | 1      |
| Bilimsel Araştırma Projeleri Koordinatörlüğü                      | 4   |    |    | 4      |
| Bilimsel ve Teknolojik Araştırmalar Uygulama ve Araştırma Merkezi | 1   | 3  |    | 4      |
| Döner Sermaye İşletme Müdürlüğü                                   | 2   |    |    | 2      |
| Fen Bilimleri Enstitüsü   |     | 1  |    | 1      |
| Genel Sekreterlik   | 1   | 1  |    | 2      |
| İç Denetim Birimi   | 1   |    |    | 1      |
| İdari ve Mali İşler Daire Başkanlığı                              | 2   |    |    | 2      |
| Kurumsal İletişim Koordinatörlüğü                                 | 5   | 1  |    | 6      |
| Kütüphane ve Dokümantasyon Daire Başkanlığı                       | 1   | 1  |    | 2      |
| Mühendislik Fakültesi   | 2   |    |    | 2      |
| Özel Kalem  | 3   | 1  |    | 4      |
| Rektörlük   |     |    | 1  | 1      |

| Birim  | GİH       | TH       | YH       | Toplam    |
|--|-----------|----------|----------|-----------|
| Sağlık Bilimleri Fakültesi                   | 1         |          |          | 1         |
| Sağlık Hizmetleri Meslek Yüksekokulu         | 2         |          |          | 2         |
| Sağlık, Kültür ve Spor Daire Bşk.            | 2         |          |          | 2         |
| Sanat, Tasarım ve Mimarlık Fakültesi         | 1         |          |          | 1         |
| Sosyal Bilimler Enstitüsü                    | 1         |          |          | 1         |
| Spor Bilimleri Fakültesi                     | 1         |          |          | 1         |
| Strateji Geliştirme Daire Başkanlığı         | 1         |          |          | 1         |
| Sürekli Eğitim Uygulama ve Araştırma Merkezi |           |          | 1        | 1         |
| Uzaktan Eğitim Uygulama ve Araştırma Merkezi | 1         |          |          | 1         |
| Yapı İşleri ve Teknik Daire Başkanlığı       |           |          | 1        | 1         |
| <b>Toplam</b>                                | <b>33</b> | <b>8</b> | <b>3</b> | <b>44</b> |

Çizelge 17: Başka birimde görevlendirilen İdari personel (13/B)

| Hesaplama | Doktora | İlkokul | Lisans | Lise ve Dengi | Lise(4 Yıl) | Ortaokul ve Dengi | Önlisans | Yüksek Lisans | Toplam |
|-----------|---------|---------|--------|---------------|-------------|-------------------|----------|---------------|--------|
| Sayı      | 7       | 2       | 168    | 21            | 13          | 2                 | 89       | 52            | 354    |
| Yüzde     | %1,98   | %0,56   | %47,46 | %5,93         | %3,67       | %0,56             | %25,14   | %14,69        | %100   |

Çizelge 18: İdari personelin eğitim düzeyi itibarıyla dağılımı

| Hesaplama | 0 -6   | 7 -13  | 14 -20 | 21 -27 | 28 -34 | 35 -41 | 42 -48 | Toplam |
|-----------|--------|--------|--------|--------|--------|--------|--------|--------|
| Sayı      | 91     | 97     | 86     | 16     | 7      | 4      | 2      | 303    |
| Yüzde     | %30,03 | %32,01 | %28,38 | %5,28  | %2,31  | %1,32  | %0,66  | %100   |

Çizelge 19: İdari personelin hizmet süresi itibarıyla dağılımı

| Hesaplama | 21 -27 | 38 -34 | 35 -41 | 42 -48 | 49 -55 | 56 -62 | 63 -69 | Toplam |
|-----------|--------|--------|--------|--------|--------|--------|--------|--------|
| Sayı      | 56     | 85     | 123    | 62     | 15     | 10     | 3      | 354    |
| Yüzde     | %15,82 | %24,01 | %34,75 | %17,51 | %4,24  | %2,82  | %0,85  | %100   |

Çizelge 20: İdari personelin yaş itibarıyla dağılımı

## E- Öğrenci sayıları

| Akademik Birim                          | Erkek        |              |              | Kadın        |              |               | Genel Toplam  |
|---|--------------|--------------|--------------|--------------|--------------|---------------|---------------|
|   | 1. Öğretim   | 2. Öğretim   | Toplam Erkek | 1. Öğretim   | 2. Öğretim   | Toplam Kadın  |               |
| Fen Bilimleri Enstitüsü                 | 237          | 24           | 261          | 168          | 15           | 183           | 444           |
| Sağlık Bilimleri Enstitüsü              | 61           | 48           | 109          | 68           | 31           | 99            | 208           |
| Sosyal Bilimler Enstitüsü               | 509          | 346          | 855          | 538          | 179          | 717           | 1.572         |
| <b>Enstitü Toplamı</b>                  | <b>807</b>   | <b>418</b>   | <b>1.225</b> | <b>774</b>   | <b>225</b>   | <b>999</b>    | <b>2.224</b>  |
| Ahmet Keleşoğlu Dış Hekimliği Fakültesi | 144          |              | 144          | 205          |              | 205           | 349           |
| Edebiyat Fakültesi                      | 461          | 147          | 608          | 908          | 207          | 1.115         | 1.723         |
| Eğitim Fakültesi                        | 339          |              | 339          | 977          |              | 977           | 1.316         |
| İktisadi ve İdari Bilimler Fakültesi    | 673          | 3            | 676          | 421          | 2            | 423           | 1.099         |
| İslami İlimler Fakültesi                | 154          | 86           | 240          | 353          | 150          | 503           | 743           |
| Kamil Özdağ Fen Fakültesi               | 87           |              | 87           | 109          |              | 109           | 196           |
| Mühendislik Fakültesi                   | 495          |              | 495          | 150          |              | 150           | 645           |
| Sağlık Bilimleri Fakültesi              | 302          |              | 302          | 858          |              | 858           | 1.160         |
| Sanat, Tasarım ve Mimarlık Fakültesi    | 36           |              | 36           | 144          |              | 144           | 180           |
| Spor Bilimleri Fakültesi                | 385          | 104          | 489          | 207          | 98           | 305           | 794           |
| Uygulamalı Bilimler Fakültesi           | 134          |              | 134          | 170          |              | 170           | 304           |
| <b>Fakülte Toplamı</b>                  | <b>3.210</b> | <b>340</b>   | <b>3.550</b> | <b>4.502</b> | <b>457</b>   | <b>4.959</b>  | <b>8.509</b>  |
| Ermenek Meslek Yüksekokulu              | 437          |              | 437          | 275          |              | 275           | 712           |
| Ermenek Uysal ve Hasan Kalan SHMYO      | 63           |              | 63           | 222          |              | 222           | 285           |
| Kazım Karabekir Meslek Yüksekokulu      | 231          | 33           | 264          | 487          | 130          | 617           | 881           |
| Sağlık Hizmetleri Meslek Yüksekokulu    | 466          | 251          | 717          | 1.465        | 539          | 2.004         | 2.721         |
| Sosyal Bilimler Meslek Yüksekokulu      | 581          | 134          | 715          | 660          | 121          | 781           | 1.496         |
| Teknik Bilimler Meslek Yüksekokulu      | 1.126        | 54           | 1.180        | 618          | 24           | 642           | 1.822         |
| <b>Meslek Yüksekokulu Toplamı</b>       | <b>2.904</b> | <b>472</b>   | <b>3.376</b> | <b>3.727</b> | <b>814</b>   | <b>4.541</b>  | <b>7.917</b>  |
| Tıp Fakültesi                           | 131          |              | 131          | 174          |              | 174           | 305           |
| <b>Tıp Fakültesi Toplamı</b>            | <b>131</b>   |              | <b>131</b>   | <b>174</b>   |              | <b>174</b>    | <b>305</b>    |
| Beden Eğitimi ve Spor Yüksekokulu       | 26           | 11           | 37           | 13           | 2            | 15            | 52            |
| Sağlık Yüksekokulu                      |              |              |              | 1            |              | 1             | 1             |
| Uygulamalı Bilimler Yüksekokulu         | 394          |              | 394          | 339          |              | 339           | 733           |
| Yabancı Diller Yüksekokulu              | 95           |              | 95           | 258          |              | 258           | 353           |
| <b>Yüksekokul Toplamı</b>               | <b>515</b>   | <b>11</b>    | <b>526</b>   | <b>611</b>   | <b>2</b>     | <b>613</b>    | <b>1.139</b>  |
| <b>Genel Toplam</b>                     | <b>7.567</b> | <b>1.241</b> | <b>8.808</b> | <b>9.788</b> | <b>1.498</b> | <b>11.286</b> | <b>20.094</b> |

Çizelge 21: Öğrenci sayıları



## 2- PERFORMANS BİLGİLERİ

## A- Temel Politika ve Öncelikler

### A-1- Üst Politika Belgelerinde Yer Alan Yükseköğretim ve Üniversitelerle İlgili Temel Politika ve Öncelikler

11. Kalkınma Planı, Orta Vadeli Program, Cumhurbaşkanlığı Hükümet Programı, Yükseköğretim Kurulu, KOP Bölge Kalkınma İdaresi Başkanlığı, Milli Eğitim Bakanlığı, Ulaştırma Denizcilik ve Haberleşme Bakanlığı stratejik planları, Ulusal İstihdam Stratejisi, Bilim Teknoloji İnsan Kaynağı Strateji Belgesi gibi pek çok üst politika belgesi incelenmiştir.

Yapılan inceleme ve değerlendirmelerin ardından Üniversitemizin görev ve yetki alanı dikkate alındığında, üst politika belgeleriyle verilen görevlerin aşağıdaki konu başlıklarında toplandığını söylemek mümkündür:

- Araştırmacı insan gücünün ve akademik kadronun nicelik ve nitelik olarak geliştirilmesi,
- Bölgesel ihtiyaçlar ile yetkinlik düzeyleri dikkate alınarak üniversitelerin ihtisaslaşmasının desteklenmesi,
- Yükseköğretimde kalite güvencesi sisteminin kurulması,
- Kurumsallaşma ve uluslararasılaşma düzeyinin artırılması,
- Sanayi ile işbirliği içerisinde teknoloji üretimine önem verilmesi, ortak araştırma-geliştirme (ARGE) ve yenilik faaliyetlerinin ve yenilikçi girişimciliğin en üst düzeye çıkarılması,
- Araştırma kapasitesi, ARGE ve yenilikçilik bilincinin geliştirilmesi,
- Nitelikli işgücünün yetiştirilmesinde uygulamalı eğitime ağırlık verilmesi.

### A-2- Stratejik Planda Yer Alan Temel Politika ve Öncelikler

Üniversitemizin temel politika ve öncelikleri, Kalkınma Planı ve Orta Vadeli Programda belirlenen temel politikalar ve öncelikler ile Stratejik Planımızda yer alan stratejik amaçlar ve hedefler çerçevesinde şekillendirilmiştir. Üniversitemizin temel yetkinlik tercihleri aşağıda sıralanmıştır.

- Yenilikçi,
- Üniversite kültürünü kurumsallaştıran,
- Güçlü akademik kadroya sahip,
- Birçok disiplinde çalışmalarda yetkinleşmiş,
- Zengin kütüphane kaynaklarına sahip,
- Güçlü laboratuvarlar, uygulama alanları ve teknolojik altyapı,
- TEKNOPARK, İŞGEM ve Teknoloji Transfer Ofisi gibi birimler aracılığıyla sanayi ve iş dünyası ile güçlü ilişkiler kuran,
- Şehir ve üniversite bütünleşmesini tesis etmiş.

## B- Amaç ve Hedefler

### B-1- Özgörevimiz

Üniversitemiz öğrenmeyi ve araştırmayı bilen mesleki açıdan donanımlı ve nitelikli bireyler yetiştirmeyi, evrensel bilgiler üreten bir kurum olmayı, ihtisaslaşma alanlarında bölgesel ve ulusal kalkınmaya yönelik çözümler üretmeyi görev edinmiştir.

### B-2- Uzgörüşümüz

Dinamik, yeteneğini keşfeden, toplumsal ihtiyaçlara duyarlı bireyler yetiştiren; evrensel ölçütleri karşılamanın yanı sıra güncel sıralama ölçütlerinde yer alan saygın üniversitelerden biri olmak.

### B-3- Temel Değerlerimiz

- Tarafsızlık ve güvenilirlik,
- Bilimsellik,
- Öğrenci merkezlik,
- Yenilikçilik,
- Türk dilinin doğru kullanılması ve yaygınlaştırılmasına karşı duyarlılık,
- Evrensellik,
- İnsana ve doğaya saygılı olma,
- Şehir, ülke ve dünya sorunlarına duyarlılık,
- Şeffaflık,
- Etik değerlere bağlılık,
- Katılımcılık ve demokratiklik.

### B-4- Amaç ve Hedeflerimiz

| AMAÇ   | HEDEF         | AÇIKLAMA   |
|--|---------------|--|
| Paydaşlarla iş birliği ve etkileşim içinde nitelikli bilimsel araştırmalar yaparak Üniversitemizi n ulusal ve uluslararası ARGE ve yenilik ekosistemindeki etkinliğinin artırılması. | Hedef (H.1.1) | Üniversitemizde yenilikçi ve özgün bilimsel çalışmaların artırılması.  |
|  | Hedef (H.1.2) | Ülkemizin bilgi birikiminin artırılmasına ve teknolojik gelişimine katkıda bulunmak üzere Üniversitemizin araştırma altyapısının güçlendirilmesi.  |
|  | Hedef (H.1.3) | Üniversite ve özel sektör kuruluşlarının gerçekleştirdiği çalışmalar için ihtiyaç duyulan fiziki altyapının geliştirilmesi yanında kaliteli ve güvenilir test ve analiz hizmeti sunulması. |
|  | Hedef (H.1.4) | Kütüphane kaynaklarının zenginleştirilerek bilgiye ulaşımın kolaylaştırılması.   |
|  | Hedef (H.1.5) | Akademik personelin alanında yetkin, bilgi üreten ve bilgiyi paydaşlarına aktaran bir birey olması için teşvik edilmesi.   |

| AMAÇ   | HEDEF         | AÇIKLAMA  |
|--|---------------|---|
| Hassas Tarım Uygulamaları ve Yenilikçi İşleme Teknolojileri alanlarında bölgenin kalkınmasına katkıda bulunmak.  | Hedef (H.2.1) | Bölge üreticisi ile teknik personelin eğitim düzeyini, doğal kaynakların etkin ve sürdürülebilir kullanılmasını ve tarımda teknoloji kullanımını artıracak çalışmalar yapılması.                                      |
|  | Hedef (H.2.2) | Bölgenin endüstriyel gıda çeşitliliği, ürün kalitesi ve rekabet gücünün artırılmasına yönelik nitelikli insan gücü ihtiyacının karşılanmasına ve yenilikçi gıda işleme tekniklerinin kullanımına katkıda bulunulması. |
| Tedavi edici sağlık hizmetlerinin erişilebilir ve etkili olarak sunulması.   | Hedef (H.3.1) | Sunulan tedavi edici sağlık hizmetlerinin kapasitesini artırmak amacıyla sürdürülebilirliğin korunması ve klinik kalitenin iyileştirilmesi.   |
|  | Hedef (H.3.2) | Ağız ve diş sağlığı farkındalığının artırılması ile ulusal ağız ve diş sağlığı araştırma faaliyetlerine katkıda bulunulması.  |
| Eğitim ve öğretimde kaliteyi yükselterek eğitim seviyesinin uluslararası düzeyde rekabet edebilir seviyeye çıkarılması.  | Hedef (H.4.1) | Mesleki yeterlilik sahibi ve gelişime açık mezunlar yetiştirilmesi.   |
|  | Hedef (H.4.2) | Öğrencilere sunulan beslenme, sağlık ve kültür hizmetlerinin kalitesinin artırılması, öğrencilerin kişisel ve sosyal gelişimlerinin desteklenerek yaşam kalitelerinin yükseltilmesi.                                  |
|  | Hedef (H.4.3) | Uluslararası kurum ve kuruluşlarla ortak uygulamalar yaparak uluslararası tanınırlığın artırılması.   |
|  | Hedef (H.4.4) | Toplumun tüm kesimlerine ihtiyaç duyduğu alanlarda eğitimler verilmesi; kamu, sivil toplum ve özel sektör kuruluşlarıyla yerel, bölgesel ve ulusal düzeyde iş birliğinin gelişmesine katkıda bulunulması.             |
| Duyarlı ve çözüm odaklı etkin bir akademik ve idari yapı kurarak kurum içerisinde kalite kültürünün oluşturulması, kurumsal gelişmenin sağlanarak ulusal ve uluslararası tanınırlığın artırılması. | Hedef (H.5.1) | Karşılıklı etkileşime dayalı yönetim faaliyetlerinin yürütülmesi.   |
|  | Hedef (H.5.2) | Tüm akademik ve idari birimlerde kalite güvencesi kültürünün yaygınlaştırılması.  |
|  | Hedef (H.5.3) | Plan dönemi sonuna kadar yükseköğretim kalite güvencesi kapsamında akreditasyonun tamamlanması.   |
|  | Hedef (H.5.4) | Kurumsal olarak üretilen bilgilerin doğruluğu, takibi ve değerlendirilmesi ile envanterinin oluşturulabilmesi için bütünlük, dinamik, esnek ve kullanıcı dostu bilgi sisteminin geliştirilmesi.                       |
|  | Hedef (H.5.5) | Sosyal sorumluluk ve çevre bilinci ile toplumsal katkının artırılması.  |

## B-5- Alt Program Hedefleri ve Stratejik Plan İlişkisi

| PROGRAM ADI                      | ALT PROGRAM ADI  | ALT PROGRAM HEDEFLERİ  | İLİŞKİLİ OLDUĞU STRATEJİK AMAÇ   |
|----------------------------------|--|--|--|
| ARAŞTIRMA, GELİŞTİRME VE YENİLİK | ARAŞTIRMA ALTYAPILARI                                  | Ülkemizin bilgi birikiminin artırılmasına ve teknolojik gelişimine katkıda bulunmak üzere yükseköğretim kurumlarında araştırma altyapılarının kurulması ve kapasitelerinin güçlendirilmesi | Hassas Tarım Uygulamaları ve Yenilikçi İşleme Teknolojileri alanlarında bölgenin kalkınmasına katkıda bulunmak.  |
|                                  | YÜKSEKÖĞRETİMDE BİLİMSEL ARAŞTIRMA VE GELİŞTİRME       | Yükseköğretim kurumlarında inovasyon amaçlı bilimsel çalışmaların artırılması  | Paydaşlarla iş birliği ve etkileşim içinde nitelikli bilimsel araştırmalar yaparak Üniversitemizin ulusal ve uluslararası ARGE ve yenilik ekosistemindeki etkinliğinin artırılması.  |
| HAYAT BOYU ÖĞRENME               | YÜKSEKÖĞRETİM KURUMLARI SÜREKLİ EĞİTİM FAALİYETLERİ    | Toplumun tüm kesimlerine ihtiyaç duyduğu alanlarda eğitimler verilmesi, kamu kurum ve kuruluşları, özel sektör ve uluslararası kuruluşlarla işbirliğinin gelişmesine katkıda bulunulması   | Eğitim ve öğretimde kaliteyi yükselterek eğitim seviyesinin uluslararası düzeyde rekabet edebilir seviyeye çıkarılması.  |
| TEDAVİ EDİCİ SAĞLIK              | TEDAVİ HİZMETLERİ                                      | Tedavi edici sağlık hizmetinin erişilebilir ve etkili olarak sunulmasının sağlanması   | Tedavi edici sağlık hizmetlerinin erişilebilir ve etkili olarak sunulması.   |
| YÜKSEKÖĞRETİM                    | ÖĞRETİM ELEMANLARINA SAĞLANAN BURS VE DESTEKLER        | Alanında yetkin, araştırmacı, bilgi üreten ve aktaran akademisyenler yetiştirilmesi  | Paydaşlarla iş birliği ve etkileşim içinde nitelikli bilimsel araştırmalar yaparak Üniversitemizin ulusal ve uluslararası ARGE ve yenilik ekosistemindeki etkinliğinin artırılması.  |
|                                  | ÖN LİSANS EĞİTİMİ, LİSANS EĞİTİMİ VE LİSANSÜSTÜ EĞİTİM | Mesleki yeterlilik sahibi ve gelişime açık mezunlar yetiştirilmesi   | Paydaşlarla iş birliği ve etkileşim içinde nitelikli bilimsel araştırmalar yaparak Üniversitemizin ulusal ve uluslararası ARGE ve yenilik ekosistemindeki etkinliğinin artırılması.<br><br>Eğitim ve öğretimde kaliteyi yükselterek eğitim seviyesinin uluslararası düzeyde rekabet edebilir seviyeye çıkarılması. |
|                                  | YÜKSEKÖĞRETİMDE ÖĞRENCİ YAŞAMI                         | Yükseköğretim öğrencilerine sunulan beslenme ve barınma hizmetlerinin kalitesinin artırılması; öğrencilerin kişisel ve sosyal gelişimi desteklenerek yaşam kalitesinin yükseltilmesi       | Eğitim ve öğretimde kaliteyi yükselterek eğitim seviyesinin uluslararası düzeyde rekabet edebilir seviyeye çıkarılması.  |

## C- Performans Bilgisi

**Bütçe Yılı:** 2025  
**Program Adı:** ARAŞTIRMA, GELİŞTİRME VE YENİLİK  
**Alt Program Adı:** YÜKSEKÖĞRETİMDE BİLİMSEL ARAŞTIRMA VE GELİŞTİRME  
**Gereke** ve  
**Açıklamalar**

Kalkınma Planı'nın 440, 440.1 ve 441 nolu hedeflerinde belirtildiği şekilde, Üniversitemizin ARGE ekosistemindeki rolünü güçlendirecek, ARGE altyapısının güçlendirilmesi ve bilimsel araştırma projelerinin nicelik ve nitelik olarak geliştirilmesini sağlayacak, Üniversitemizin araştırma altyapılarının, öncül araştırmalar yapan, nitelikli insan gücü istihdam eden ve özel sektörle işbirliği içinde çalışan bir yapıyla ARGE ve yenilik ekosistemindeki etkinliklerinin artırılmasını sağlayacak hizmetleri kapsamaktadır.

### Alt Program Hedefi:

Yükseköğretim kurumlarında inovasyon amaçlı bilimsel çalışmaların artırılması

### Performans Göstergeleri

| Performans Göstergesi                              | Ölçü Birimi | 2023 | 2024 Planlanan | 2024 YS Gerç. Tahmini | 2025 Hedef | 2026 Tahmin | 2027 Tahmin |
|--|-------------|------|----------------|-----------------------|------------|-------------|-------------|
| 1- Ar-ge'ye harcanan bütçenin toplam bütçeye oranı | Oran        | 0,05 | 0,04           | 0,04                  | 0,04       | 0,04        | 0,04        |

**Göstergeye İlişkin Açıklama:** Aşağıdaki harcama kalemlerinin toplamı üzerinden ARGE harcamaları tespit edilmektedir:

1. Yükseköğretim Kurumlarının Bilimsel Araştırma Projeleri
  2. Araştırma Görevlileri Yurtdışı Araştırma Bursu Hizmetleri
  3. Laboratuvar Cihazı Alımları
  4. Laboratuvar Gereçleri Alımları
  5. Yayın Alımları ve Yapımları
  6. Patent Alımları
  7. Diğer Fikri Hak Alımları
  8. Yükseköğretim Kurumları Araştırma Altyapısı Kurulması ve Geliştirilmesi
- Katılımcı olunan ARGE portföyü hesaplama dâhil değildir.

**Hesaplama Yöntemi:** ARGE faaliyetlerine harcanan bütçenin üniversite bütçesine oranlanmasıyla hesaplanır.

**Verinin Kaynağı:** Stratejik Bilgi Sistemi

**Sorumlu İdare:** Strateji Geliştirme Daire Başkanlığı

| Performans Göstergesi  | Ölçü Birimi | 2023 | 2024 Planlanan | 2024 YS Gerç. Tahmini | 2025 Hedef | 2026 Tahmin | 2027 Tahmin |
|--|-------------|------|----------------|-----------------------|------------|-------------|-------------|
| 2- Ar-ge sonucu ortaya çıkan ürünlere ilişkin alınan patent sayısı | Sayı        | 6    | 1              | 1                     | 0          | 0           | 0           |

**Göstergeye İlişkin Açıklama:** Öğrenci, öğretim elemanı veya araştırmacılar tarafından başvurusu yapılmış ve ilgili yılda başvurusu olumlu sonuçlanan patent, faydalı model veya tasarım sayısıdır. Üniversite adresli olmayan ancak öğrenci, öğretim elemanı veya araştırmacılar tarafından yapılan şahsi başvurular değerlendirmeye dâhildir. Herhangi bir işletme adına yapılan başvurular değerlendirmeye dâhil değildir.

**Hesaplama Yöntemi:** Başvurusu olumlu sonuçlanan patent sayısının toplanmasıyla hesaplanır. Tümüyle veridir.

**Verinin Kaynağı:** Stratejik Bilgi Sistemi

**Sorumlu İdare:** Strateji Geliştirme Daire Başkanlığı

| Performans Göstergesi                 | Ölçü Birimi | 2023         | 2024 Planlanan | 2024 YS Gerç. Tahmini | 2025 Hedef | 2026 Tahmin | 2027 Tahmin |
|---------------------------------------|-------------|--------------|----------------|-----------------------|------------|-------------|-------------|
| 3- Araştırma merkezleri gelir miktarı | TL          | 4.148.670,52 | 2.013.000      | 3.720.874             | 0          | 0           | 0           |

**Göstergeye İlişkin Açıklama:** Üniversite bünyesindeki araştırma merkezlerinin araştırma gelirleri, ulusal/uluslararası her türlü proje gelirleri, patent gelirleri, danışmanlık gelirleri vb. gelirlerden oluşmaktadır.

**Hesaplama Yöntemi:** Yıllık gelirlerin toplanmasıdır. Tümüleşik veridir.

**Verinin Kaynağı:** Döner Sermaye İşletme Müdürlüğü

**Sorumlu İdare:** Döner Sermaye İşletme Müdürlüğü

| Performans Göstergesi                                      | Ölçü Birimi | 2023 | 2024 Planlanan | 2024 YS Gerç. Tahmini | 2025 Hedef | 2026 Tahmin | 2027 Tahmin |
|--|-------------|------|----------------|-----------------------|------------|-------------|-------------|
| 4- Araştırma merkezlerinin sanayi ile yaptığı proje sayısı | Sayı        | 1    | 5              | 5                     | 8          | 11          | 15          |

**Göstergeye İlişkin Açıklama:** İlgili yılda birimler tarafından ARGE, verimlilik artırma, ürün geliştirme, inovasyon vb. kapsamda endüstri (hizmet dâhil bütün sektörler) ile ortak yürütülen proje sayısıdır. Önceki yıllarda başlayan ve ilgili yılda devam eden projeler değerlendirmeye dâhildir.

Bir bedel karşılığında sunulan hizmetlere ilişkin veriler değerlendirmeye dâhil değildir.

**Hesaplama Yöntemi:** Araştırma Merkezlerinin sanayi ile yaptığı proje sayısının toplamıdır. Tümüleşik veridir.

**Verinin Kaynağı:** Stratejik Bilgi Sistemi

**Sorumlu İdare:** Strateji Geliştirme Daire Başkanlığı

| Performans Göstergesi                                    | Ölçü Birimi | 2023 | 2024 Planlanan | 2024 YS Gerç. Tahmini | 2025 Hedef | 2026 Tahmin | 2027 Tahmin |
|--|-------------|------|----------------|-----------------------|------------|-------------|-------------|
| 5- BAP kapsamında desteklenen araştırma projeleri sayısı | Sayı        | 73   | 155            | 155                   | 170        | 187         | 206         |

**Göstergeye İlişkin Açıklama:** Araştırmacı sayısının artırılması, Ülkemiz için gereken beşeri kaynakların geliştirilmesi ve gençlerin bilim ve teknoloji alanına yönlendirilmesi, Üniversitemizin araştırma-geliştirme stratejilerinin ve araştırma önceliklerinin ortaya konulması, eğitim ve öğretim ile araştırma kalitesinin yükseltilmesi için öğretim üyesi ve öğretim elemanlarının uluslararası deneyimlerinin artırılmasına, ilişkilerinin geliştirilmesine, araştırmalarının uluslararası düzlemlerde tartışmaya açılmasına katkıda bulunulması için teşvik etmek, uluslararası araştırma konsorsiyumlarına katılacak araştırmacılarımızın sayısını arttırmak, proje çalışmalarından çıkan araştırma sonuçlarının uygulanabilir, ülke ekonomisine katma değere sahip olmasını ve patente dönüşmesini sağlamak faydalardır. Göstergenin kapsamını BAP Koordinatörlüğü tarafından desteklenen projeler oluşturmaktadır.

**Hesaplama Yöntemi:** Önceki yıllarda başlayan ve ilgili yılda devam eden projeler değerlendirmeye dâhildir.

**Verinin Kaynağı:** Stratejik Bilgi Sistemi

**Sorumlu İdare:** Rektörlük (Özel Kalem)

| Performans Göstergesi                              | Ölçü Birimi | 2023 | 2024 Planlanan | 2024 YS Gerç. Tahmini | 2025 Hedef | 2026 Tahmin | 2027 Tahmin |
|--|-------------|------|----------------|-----------------------|------------|-------------|-------------|
| 6- Öğretim elemanı başına düşen ar-ge proje sayısı | Sayı        | 0,06 | 0,03           | 0,25                  | 0          | 0           | 0           |

**Göstergeye İlişkin Açıklama:** ARGE Projeleri, ilgili yılda ulusal ve uluslararası özel veya resmi kurum ve kuruluşlar tarafından desteklenmiş ve destek süresi dokuz aydan az olmayan ARGE niteliği taşıyan proje sayısıdır. Destek süresi birden fazla yılı kapsıyor ise; a) bu sürenin her yıl için 9 aydan fazla olması durumunda bütün yıllara, b) iki farklı yılın toplamında 9 aydan fazla olması durumunda, daha fazla süreyi içeren yıl dikkate alınmaktadır. Önceki yıllarda başlayan ve ilgili yılda devam eden projeler değerlendirmeye dâhildir. Bilimsel Araştırma Projeleri (BAP) değerlendirmeye dâhil değildir. Öğretim elemanı; Üniversitede görevli profesör, doçent, doktor öğretim üyesi, öğretim görevlisi ve araştırma görevlileridir.

**Hesaplama Yöntemi:** Toplam ARGE proje sayısının toplam öğretim elemanı sayısına oranlanmasıdır. Veriler tümleşiktir

**Verinin Kaynağı:** Stratejik Bilgi Sistemi

**Sorumlu İdare:** Strateji Geliştirme Daire Başkanlığı

| Performans Göstergesi  | Ölçü Birimi | 2023 | 2024 Planlanan | 2024 YS Gerç. Tahmini | 2025 Hedef | 2026 Tahmin | 2027 Tahmin |
|--|-------------|------|----------------|-----------------------|------------|-------------|-------------|
| 7- Patent, faydalı model ve endüstriyel tasarım başvuru sayısı | Sayı        | 11   | 16             | 16                    | 18         | 20          | 22          |

**Göstergeye İlişkin Açıklama:** İlgili yılda öğrenci, öğretim elemanı veya araştırmacıların yaptığı patent, faydalı model veya tasarım başvurusu sayısıdır. Üniversite adresli olmayan ancak öğrenci, öğretim elemanı veya araştırmacılar tarafından yapılan şahsi başvurular değerlendirmeye dâhildir. Herhangi bir işletme adına yapılan başvurular değerlendirmeye dâhil değildir

**Hesaplama Yöntemi:** Patent, faydalı model veya tasarım başvurusu sayısı toplamıdır. Veriler tümleşiktir.

**Verinin Kaynağı:** Stratejik Bilgi Sistemi

**Sorumlu İdare:** Strateji Geliştirme Daire Başkanlığı

| Performans Göstergesi  | Ölçü Birimi | 2023 | 2024 Planlanan | 2024 YS Gerç. Tahmini | 2025 Hedef | 2026 Tahmin | 2027 Tahmin |
|--|-------------|------|----------------|-----------------------|------------|-------------|-------------|
| 8- Ulusal ve uluslararası kuruluşlar tarafından desteklenen ar-ge projesi sayısı | Sayı        | 14   | 16             | 16                    | 19         | 22          | 25          |

**Göstergeye İlişkin Açıklama:** İlgili yılda ulusal ve uluslararası özel veya resmi kurum ve kuruluşlar tarafından desteklenmiş ve destek süresi dokuz aydan az olmayan ARGE niteliği taşıyan proje sayısıdır. Destek süresi birden fazla yılı kapsıyor ise; a) bu sürenin her yıl için 9 aydan fazla olması durumunda bütün yıllara, b) iki farklı yılın toplamında 9 aydan fazla olması durumunda, daha fazla süreyi içeren yıl dikkate alınmaktadır. Önceki yıllarda başlayan ve ilgili yılda devam eden projeler değerlendirmeye dâhildir. Yükseköğretim kurumunun bütçesinden desteklenen Bilimsel Araştırma Projeleri (BAP) değerlendirmeye dâhil değildir.

**Hesaplama Yöntemi:** Ulusal ve uluslararası özel veya resmi kurum ve kuruluşlar tarafından desteklenen ARGE projelerinin toplamıdır. Veriler tümleşiktir.

**Verinin Kaynağı:** Stratejik Bilgi Sistemi

**Sorumlu İdare:** Strateji Geliştirme Daire Başkanlığı



| Performans Göstergesi                                      | Ölçü Birimi | 2023 | 2024 Planlanan | 2024 YS Gerç. Tahmini | 2025 Hedef | 2026 Tahmin | 2027 Tahmin |
|--|-------------|------|----------------|-----------------------|------------|-------------|-------------|
| 9- Uluslararası endekslerde yer alan bilimsel yayın sayısı | Sayı        | 442  | 436            | 436                   | 0          | 0           | 0           |

**Göstergeye İlişkin Açıklama:** Uluslararası endeksli dergilerde kurum adresli yayımlanan toplam yayın sayısıdır. Üniversitemiz öğretim elemanlarının yayımladıkları ortak yazarlı yayınlar tek bir yayın olarak değerlendirilecektir. Farklı üniversitelerden öğretim elemanlarının işbirliği ile yayımladıkları ortak yayınlar her üniversite için ayrı ayrı değerlendirilecektir. Sadece makale ve derlemeler değerlendirmeye dâhildir.

**Hesaplama Yöntemi:** Uluslararası endekslerde taranan toplam bilimsel yayın sayısıdır. Veriler tümleşiktir.

**Verinin Kaynağı:** Stratejik Bilgi Sistemi

**Sorumlu İdare:** Strateji Geliştirme Daire Başkanlığı

#### Alt Program Kapsamında Yürütülecek Faaliyet Maliyetleri

| Faaliyetler  | 2024 Bütçe       | 2024 Harcama Haziran | 2025 Bütçe       | 2026 Tahmin       | 2027 Tahmin       |
|--|------------------|----------------------|------------------|-------------------|-------------------|
| <b>Yükseköğretim Kurumlarının Bilimsel Araştırma Projeleri</b> | <b>9.174.000</b> | <b>3.066.964</b>     | <b>9.547.000</b> | <b>10.085.000</b> | <b>11.415.000</b> |
| Bütçe İçi  | 2.574.000        | 39.938               | 3.637.000        | 4.085.000         | 4.415.000         |
| Bütçe Dışı   | 6.600.000        | 3.027.026            | 5.910.000        | 6.000.000         | 7.000.000         |
| <b>T O P L A M</b>   | <b>9.174.000</b> | <b>3.066.964</b>     | <b>9.547.000</b> | <b>10.085.000</b> | <b>11.415.000</b> |
| Bütçe İçi  | 2.574.000        | 39.938               | 3.637.000        | 4.085.000         | 4.415.000         |
| Bütçe Dışı   | 6.600.000        | 3.027.026            | 5.910.000        | 6.000.000         | 7.000.000         |

#### Faaliyetlere İlişkin Açıklamalar:

##### Yükseköğretim Kurumlarının Bilimsel Araştırma Projeleri

2547 sayılı Yükseköğretim Kanunu'nun 4'üncü maddesinin birinci fıkrasının (c) bendi kapsamında akademik birimler tarafından yürütülen TÜBİTAK, SAN-TEZ, AB ve BAP gibi bilimsel araştırma projeleri, faaliyetin kapsamını oluşturmaktadır. Alanında bilime katkı yapması, ülkenin teknolojik, ekonomik, sosyal ve kültürel kalkınmasına katkı sağlaması beklenen bilimsel içerikli, yükseköğretim kurumu içi ve/veya dışı, ulusal ve/veya uluslararası kurum ya da kuruluşların katılımlarıyla da yapılabilecek projeler ile bilim insanı yetiştirme ve araştırma altyapısı kurma ve geliştirme projeler geliştirilerek, bilgi üretilecek ve paydaşlara sunulacaktır.

**Alt Program Adı:** ARAŞTIRMA ALTYAPILARI

**Gerekçe** ve

**Açıklamalar**

Kalkınma Planı'nın 350. maddesinde yer aldığı şekilde, Üniversitemizde araştırma altyapıları ve özel sektör arasında işbirlikleri ile bilgi ve teknoloji transferinin artırılmasına yönelik destek mekanizmaları uygulamak, arayüz yapılarının kurumsal kapasitelerini geliştirmek amacıyla yürütülen altyapı hizmetleri kapsamaktadır.

**Alt Program Hedefi:**

Ülkemizin bilgi birikiminin arttırılmasına ve teknolojik gelişimine katkıda bulunmak üzere yükseköğretim kurumlarında araştırma altyapılarının kurulması ve kapasitelerinin güçlendirilmesi

**Performans Göstergeleri**

| Performans Göstergesi                           | Ölçü Birimi | 2023 | 2024 Planlanan | 2024 YS Gerç. Tahmini | 2025 Hedef | 2026 Tahmin | 2027 Tahmin |
|---|-------------|------|----------------|-----------------------|------------|-------------|-------------|
| 1- Araştırma altyapısı projesi tamamlanma oranı | Oran        | 0,33 | 0              | 0                     | 0          | 0           | 0           |

**Göstergeye İlişkin Açıklama:** Strateji ve Bütçe Başkanlığı tarafından yatırım programları kapsamında desteklenen ulusal ve bölgesel önceliklerle uyumlu, kamu ve özel sektörün ihtiyaçları doğrultusunda çok disiplinli araştırma faaliyetlerinin yürütülmesine imkân veren ve araştırmacıların bir arada çalışabilecekleri ortamı oluşturan altyapıların kurulmasını kapsayan projelerdir.

**Hesaplama Yöntemi:** Proje büyüklüğünün yılı ödeneğine oranıdır.

**Verinin Kaynağı:** Stratejik Bilgi Sistemi

**Sorumlu İdare:** Strateji Geliştirme Daire Başkanlığı

**Alt Program Kapsamında Yürütülecek Faaliyet Maliyetleri**

| Faaliyetler  | 2024 Bütçe        | 2024 Harcama Haziran | 2025 Bütçe        | 2026 Tahmin       | 2027 Tahmin       |
|--|-------------------|----------------------|-------------------|-------------------|-------------------|
| <b>Yükseköğretim Kurumları Araştırma Altyapısı Kurulması ve Geliştirilmesi</b> | <b>10.000.000</b> | <b>0</b>             | <b>11.500.000</b> | <b>13.902.000</b> | <b>16.070.000</b> |
| Bütçe İçi  | 10.000.000        | 0                    | 10.000.000        | 11.902.000        | 13.570.000        |
| Bütçe Dışı   | 0                 | 0                    | 1.500.000         | 2.000.000         | 2.500.000         |
| <b>T O P L A M</b>   | <b>10.000.000</b> | <b>0</b>             | <b>11.500.000</b> | <b>13.902.000</b> | <b>16.070.000</b> |
| Bütçe İçi  | 10.000.000        | 0                    | 10.000.000        | 11.902.000        | 13.570.000        |
| Bütçe Dışı   | 0                 | 0                    | 1.500.000         | 2.000.000         | 2.500.000         |

**Faaliyetlere İlişkin Açıklamalar:**

**Yükseköğretim Kurumları Araştırma Altyapısı Kurulması ve Geliştirilmesi**

6550 sayılı Araştırma Altyapılarının Desteklenmesine Dair Kanun ve misyon farklılaşması ve ihtisaslaşma kapsamında araştırma altyapılarının daha etkin kullanımının ve sürdürülebilirliğinin sağlanmasına yönelik iş ve işlemler bu faaliyet altında izlenecektir.

**Bütçe Yılı:** 2025  
**Program Adı:** HAYAT BOYU ÖĞRENME

**Alt Program Adı:** YÜKSEKÖĞRETİM KURUMLARI SÜREKLİ EĞİTİM FAALİYETLERİ  
**Gereke ve Açıklamalar**

Kalkınma Planı'nın hedefleri arasında yer alan nitelikli insan ve güçlü toplum hedefini gerçekleştirmek amacıyla Üniversitemiz, toplumun kapsayıcı ve nitelikli bir eğitime ve hayat boyu öğrenme imkânlarına erişim sağlamalarını amaçlanmaktadır. Bu kapsamda, düşünme, algılama ve problem çözme yeteneği gelişmiş, özgüven ve sorumluluk duygusu ile girişimcilik ve yenilikçilik özelliklerine sahip, demokratik değerleri ve milli kültürü özümsemiş, paylaşma ve iletişime açık, sanat ve estetik duyguları güçlü, teknoloji kullanımına yatkın, üretken ve mutlu bireyler yetiştirmek amacıyla Üniversitemiz tarafından topluma hizmet amacıyla yürütülen kurs, seminer vb. eğitimlerin verilmesi görevleri yürütülecektir. Ayrıca Stratejik Plan hedefleri arasında yer alan dış paydaşlarla ilişkilerin geliştirilmesi, iyileştirilmesi ve etkileşimin artırılması hedeflenmektedir.

**Alt Program Hedefi:**

Toplumun tüm kesimlerine ihtiyaç duyduğu alanlarda eğitimler verilmesi, kamu kurum ve kuruluşları, özel sektör ve uluslararası kuruluşlarla işbirliğinin gelişmesine katkıda bulunulması

**Performans Göstergeleri**

| Performans Göstergesi  | Ölçü Birimi | 2023 | 2024 Planlanan | 2024 YS Gerç. Tahmini | 2025 Hedef | 2026 Tahmin | 2027 Tahmin |
|--|-------------|------|----------------|-----------------------|------------|-------------|-------------|
| 1- Dezavantajlı gruplara yönelik sosyal entegrasyon ve kapsayıcılığa ilişkin yapılan faaliyet sayısı | Sayı        | 2    | 5              | 5                     | 6          | 7           | 8           |

**Göstergeye İlişkin Açıklama:** İlgili yılda dezavantajlı gruplara yönelik sosyal entegrasyon ve sosyal kapsayıcılığa ilişkin düzenlenen proje, panel, konferans, kongre, sanatsal faaliyet, ödül töreni vb. faaliyet sayısıdır.

**Hesaplama Yöntemi:** Dezavantajlı gruplara yönelik faaliyetlerin toplamıdır. Veriler tümleşiktir.

**Verinin Kaynağı:** Stratejik Bilgi Sistemi

**Sorumlu İdare:** Sağlık, Kültür ve Spor Daire Başkanlığı

| Performans Göstergesi                        | Ölçü Birimi | 2023 | 2024 Planlanan | 2024 YS Gerç. Tahmini | 2025 Hedef | 2026 Tahmin | 2027 Tahmin |
|--|-------------|------|----------------|-----------------------|------------|-------------|-------------|
| 2- Eğitim programlarına başvuran kişi sayısı | Sayı        | 335  | 3.839          | 3.839                 | 5.239      | 6.739       | 8.339       |

**Göstergeye İlişkin Açıklama:** Üniversitemiz tarafından veya başka bir kurum bünyesinde ya da başka bir kurum ile ortaklaşa olarak düzenlenen eğitimcilerin eğitimi programına başvuran kişi sayısı ile SEM ve KARDİL tarafından topluma hizmet kapsamında açılan eğitim programlarına yapılan başvurular dikkate alınmaktadır.

**Hesaplama Yöntemi:** Üniversitemizde yürütülen eğitim programlarına başvuran toplam kişi sayısıdır. Veriler tümleşiktir.

**Verinin Kaynağı:** Stratejik Bilgi Sistemi

**Sorumlu İdare:** Sürekli Eğitim Uygulama ve Araştırma Merkezi

| Performans Göstergesi                                 | Ölçü Birimi | 2023 | 2024 Planlanan | 2024 YS Gerç. Tahmini | 2025 Hedef | 2026 Tahmin | 2027 Tahmin |
|---|-------------|------|----------------|-----------------------|------------|-------------|-------------|
| 3- Mezunlara yönelik gerçekleştirilen faaliyet sayısı | Sayı        | 17   | 1              | 5                     | 7          | 9           | 10          |

**Göstergeye İlişkin Açıklama:** İlgili yılda kariyer merkezi tarafından öğrenci ve mezunlara yönelik gerçekleştirilen fuar, sempozyum, kurs, seminer, söyleşi vb. faaliyetlerin sayısıdır.

Kariyer merkezinin doğrudan düzenlemediği, öğrenci kulüpleri veya topluluklarınca yürütülen faaliyetler değerlendirmeye dâhil değildir. Bireysel bazlı faaliyetler tek faaliyet olarak değerlendirilecektir. (Örneğin 50 kişi ile bireysel görüşmeye dayalı kariyer rehberliği faaliyeti yürütülüyorsa bu faaliyete ilişkin veri 1 olarak değerlendirilir.) Diğer üniversitelerin Kariyer Merkezleri tarafından düzenlenen faaliyetlere katılım değerlendirmeye dâhil değildir. Faaliyetlerin düzenlenmesine ilişkin yapılan toplantılar değerlendirmeye dâhil değildir.

**Hesaplama Yöntemi:** Mezunlara yönelik gerçekleştirilen toplam faaliyet sayısıdır. Veriler tümleşiktir.

**Verinin Kaynağı:** Stratejik Bilgi Sistemi

**Sorumlu İdare:** Öğrenci İşleri Daire Başkanlığı

| Performans Göstergesi   | Ölçü Birimi | 2023 | 2024 Planlanan | 2024 YS Gerç. Tahmini | 2025 Hedef | 2026 Tahmin | 2027 Tahmin |
|---|-------------|------|----------------|-----------------------|------------|-------------|-------------|
| 4- Sürekli Eğitim Merkezi (SEM) ve Dil Merkezi (DİLMER) tarafından mesleki eğitime yönelik verilen sertifika sayısı | Sayı        | 86   | 3.738          | 3.738                 | 5.102      | 6.562       | 8.120       |

**Göstergeye İlişkin Açıklama:** İlgili yılda SEM ve KARDİL tarafından verilen sertifika sayısıdır.

Formasyon sertifikalarının sayısı değerlendirmeye dâhil değildir

**Hesaplama Yöntemi:** Mesleki eğitime yönelik verilen sertifikaların toplamıdır. Veriler tümleşiktir

**Verinin Kaynağı:** Stratejik Bilgi Sistemi

**Sorumlu İdare:** Sürekli Eğitim Uygulama ve Araştırma Merkezi

| Performans Göstergesi                            | Ölçü Birimi | 2023 | 2024 Planlanan | 2024 YS Gerç. Tahmini | 2025 Hedef | 2026 Tahmin | 2027 Tahmin |
|--|-------------|------|----------------|-----------------------|------------|-------------|-------------|
| 5- Tamamlanan sosyal sorumluluk projeleri sayısı | Sayı        | 0    | 114            | 114                   | 0          | 0           | 0           |

**Göstergeye İlişkin Açıklama:** Birimler ve öğrenciler tarafından yürütülen sosyal sorumluluk faaliyetleri değerlendirmeye alınmaktadır.

**Hesaplama Yöntemi:** Sosyal sorumluluk faaliyet sayısının toplamıdır. Veriler tümleşiktir.

**Verinin Kaynağı:** Stratejik Bilgi Sistemi

**Sorumlu İdare:** Strateji Geliştirme Daire Başkanlığı

| Performans Göstergesi                                      | Ölçü Birimi | 2023 | 2024 Planlanan | 2024 YS Gerç. Tahmini | 2025 Hedef | 2026 Tahmin | 2027 Tahmin |
|--|-------------|------|----------------|-----------------------|------------|-------------|-------------|
| 6- Üniversitenin çevrecilik alanlarında aldığı ödül sayısı | Sayı        | 1    | 1              | 1                     | 0          | 0           | 0           |

**Göstergeye İlişkin Açıklama:** İlgili yılda sıfır atık, yeşil kampüs ve çevrecilik alanlarında alınan ödüllerin toplam sayısıdır.

**Hesaplama Yöntemi:** İlgili yılda alınan toplam ödül sayısıdır. Veriler tümleşiktir.

**Verinin Kaynağı:** Stratejik Bilgi Sistemi

**Sorumlu İdare:** Özel Kalem (Genel Sekreterlik)

**Alt Program Kapsamında Yürütülecek Faaliyet Maliyetleri**

| Faaliyetler  | 2024 Bütçe        | 2024 Harcama Haziran | 2025 Bütçe        | 2026 Tahmin       | 2027 Tahmin       |
|--|-------------------|----------------------|-------------------|-------------------|-------------------|
| <b>Toplum Hizmetine Sunulan Eğitim Programları, Kurs ve Seminerler</b> | <b>11.279.000</b> | <b>2.829.015</b>     | <b>11.842.950</b> | <b>13.000.000</b> | <b>14.000.000</b> |
| Bütçe İçi  | 0                 | 0                    | 0                 | 0                 | 0                 |
| Bütçe Dışı   | 11.279.000        | 2.829.015            | 11.842.950        | 13.000.000        | 14.000.000        |
| <b>T O P L A M</b>   | <b>11.279.000</b> | <b>2.829.015</b>     | <b>11.842.950</b> | <b>13.000.000</b> | <b>14.000.000</b> |
| Bütçe İçi  | 0                 | 0                    | 0                 | 0                 | 0                 |
| Bütçe Dışı   | 11.279.000        | 2.829.015            | 11.842.950        | 13.000.000        | 14.000.000        |

**Faaliyetlere İlişkin Açıklamalar:**

**Bütçe Yılı:** 2024  
**Program Adı:** TEDAVİ EDİCİ SAĞLIK  
**Alt Program Adı:** TEDAVİ HİZMETLERİ  
**Gerekeçe ve Açıklamalar**

Üniversitemiz Stratejik Planı kapsamında "Sunulan tedavi edici sağlık hizmetlerinin kapasitesini artırmak amacıyla sürdürülebilirliğin korunması ve klinik kalitenin iyileştirilmesi." hedefine yönelik yürütülen faaliyetleri kapsamaktadır. Üniversitemizdeki akademik birimlerce sağlık hizmeti eğitimi için ihtiyaç duyulan tıbbî cihaz, makine ve teçhizat alımlarını kapsamaktadır. Tedavi edici sağlık hizmetinin erişilebilir ve etkili olarak sunulması ile Kalkınma Planı'nda belirtildiği üzere çevre sağlığı, gıda güvenilirliği, fiziksel aktiviteye elverişli sahalar, sağlık okuryazarlığı gibi konularda toplumu aydınlatacak sağlık personelinin yetiştirilmesi sağlanacaktır.

**Alt Program Hedefi:**

Tedavi edici sağlık hizmetinin erişilebilir ve etkili olarak sunulmasının sağlanması

**Performans Göstergeleri**

| Performans Göstergesi | Ölçü Birimi | 2023 | 2024 Planlanan | 2024 YS Gerç. Tahmini | 2025 Hedef | 2026 Tahmin | 2027 Tahmin |
|-----------------------|-------------|------|----------------|-----------------------|------------|-------------|-------------|
| 1- Ameliyat sayısı    | Sayı        | 676  | 450            | 450                   | 600        | 800         | 1.050       |

**Göstergeye İlişkin Açıklama:** Üniversite hastanelerinde yapılan ameliyat sayısı dikkate alınacaktır.

**Hesaplama Yöntemi:** Ameliyat sayısının toplanmasıyla hesaplanır. Tümüleşik veridir.

**Verinin Kaynağı:** Üniversite Hastane Bilgi Yönetim Sistemi

**Sorumlu İdare:** Ahmet Keleşoğlu Diş Hekimliği Fakültesi

**Alt Program Kapsamında Yürütülecek Faaliyet Maliyetleri**

| Faaliyetler   | 2024 Bütçe        | 2024 Harcama Haziran | 2025 Bütçe         | 2026 Tahmin        | 2027 Tahmin        |
|---|-------------------|----------------------|--------------------|--------------------|--------------------|
| <b>Ağız ve Diş Sağlığı Hizmetleri</b>                           | <b>88.393.000</b> | <b>21.298.424</b>    | <b>109.782.000</b> | <b>132.488.000</b> | <b>144.828.000</b> |
| Bütçe İçi   | 12.888.000        | 1.654.182            | 14.777.000         | 17.488.000         | 19.828.000         |
| Bütçe Dışı  | 75.505.000        | 19.644.242           | 95.005.000         | 115.000.000        | 125.000.000        |
| <b>Diş Hekimliği Hastanesi Tarafından Yapılacak Taban Ödeme</b> | <b>7.671.000</b>  | <b>3.715.788</b>     | <b>11.905.000</b>  | <b>13.553.000</b>  | <b>14.630.000</b>  |
| Bütçe İçi   | 7.671.000         | 3.715.788            | 11.905.000         | 13.553.000         | 14.630.000         |
| Bütçe Dışı  | 0                 | 0                    | 0                  | 0                  | 0                  |
| <b>Tıp Fakültesi Hastanesi Tarafından Yapılacak Taban Ödeme</b> | <b>0</b>          | <b>0</b>             | <b>0</b>           | <b>0</b>           | <b>0</b>           |
| Bütçe İçi   | 0                 | 0                    | 0                  | 0                  | 0                  |
| Bütçe Dışı  | 0                 | 0                    | 0                  | 0                  | 0                  |
| <b>T O P L A M</b>  | <b>96.064.000</b> | <b>25.014.212</b>    | <b>121.687.000</b> | <b>146.041.000</b> | <b>159.458.000</b> |
| Bütçe İçi   | 20.559.000        | 5.369.970            | 26.682.000         | 31.041.000         | 34.458.000         |
| Bütçe Dışı  | 75.505.000        | 19.644.242           | 95.005.000         | 115.000.000        | 125.000.000        |

**Faaliyetlere İlişkin Açıklamalar:**

**Ağız ve Diş Sağlığı Hizmetleri**

Cumhurbaşkanlığı Makamınının 4/12/2018 tarihli ve 409 sayılı tensipleriyle 28/3/1983 tarihli ve 2809 sayılı Kanunun ek 30 uncu maddesi gereğince Üniversitemize bağlı olarak "Diş Hekimliği Fakültesi" kurulmasına karar verilmiştir. 20/9/2019 tarihli ve 30894 sayılı Resmî Gazete'de yayımlanan "Kamu Sağlık Tesisleri Ruhsatlandırma Yönetmeliği" hükümleri kapsamında, Sağlık tesisimiz; 17/6/2021 tarihinde Sağlık Bakanlığı'nca (Sağlık Hizmetleri Genel Müdürlüğü) faaliyet izin belgesiyle birlikte ruhsatlandırılmıştır. Sosyal Güvenlik Kurumu (SGK) ile 01/8/2021 tarihinden geçerli olmak üzere

"Saęlık Hizmetleri Protokolü" imzalanmıřtır. Klinik Bilimler (Aęız, Diř ve ene Cerrahisi; Protetik Diř Tedavisi; Ortodonti; ocuk Diř Hekimlięi; Endodonti; Periodontoloji; Diř Hastalıkları ve Tedavisi ve Aęız, Diř ve ene Radyolojisi anabilim dalları) ve Temel Bilimler (Temel Bilimler Anabilim Dalı) blmleri yer almaktadır.

**Diř Hekimlięi Hastanesi Tarafından Yapılacak Taban deme**

Bu faaliyet, Diř Hekimlięi Fakltesi'nde grev yapan personele yapılan taban demelere iliřkin giderleri kapsamaktadır.

**Tıp Fakltesi Hastanesi Tarafından Yapılacak Taban deme**

Bu faaliyet, Tıp Fakltesi'nde grev yapan personele yapılan taban demelere iliřkin giderleri kapsamaktadır.

**Bütçe Yılı:** 2025  
**Program Adı:** YÜKSEKÖĞRETİM

**Alt Program Adı:** ÖN LİSANS EĞİTİMİ, LİSANS EĞİTİMİ VE LİSANSÜSTÜ EĞİTİM  
**Gereke ve Açıklamalar**

Kalkınma Planı'nda yer verilen, mezunların istihdamına yönelik sanayi-eğitim iş birliğini sağlamak, bölgenin ihtiyacı olan nitelikli iş gücünü sağlamaya yönelik ön lisans, lisans ve özellikle yüksek lisans programları açmak gibi hizmetler bu kapsamdadır. Ayrıca, Stratejik Plan'da yer alan hedef ve stratejilerden olan, eğitim ve öğretimde kaliteyi yükselterek eğitim seviyesini uluslararası düzeyde rekabet edebilir seviyeye çıkarmak amacıyla eğitimler verilmesi, temel yetkinliklerin güçlendirilmesi, yükseköğretimde evrensel kalite standartlarının yakalanması, başarı odaklı, motivasyonu yüksek, dinamik bir akademik kadro oluşturulması, ortak iş yapabilme kültürü ve etkileşim kabiliyetinin geliştirilmesi gibi hizmetler yürütülmektedir.

**Alt Program Hedefi:**

Mesleki yeterlilik sahibi ve gelişime açık mezunlar yetiştirilmesi

**Performans Göstergeleri**

| Performans Göstergesi                       | Ölçü Birimi | 2023 | 2024 Planlanan | 2024 YS Gerç. Tahmini | 2025 Hedef | 2026 Tahmin | 2027 Tahmin |
|---|-------------|------|----------------|-----------------------|------------|-------------|-------------|
| 1- Doktora eğitimini tamamlayanların sayısı | Sayı        | 13   | 54             | 54                    | 70         | 90          | 110         |

**Göstergeye İlişkin Açıklama:** İlgili yılda doktora programlarından mezun olan toplam öğrenci sayısıdır.

**Hesaplama Yöntemi:** Doktora eğitimlerinin tamamlayanların sayısıdır. Veriler tümleşiktir.

**Verinin Kaynağı:** Stratejik Bilgi Sistemi

**Sorumlu İdare:** Öğrenci İşleri Daire Başkanlığı

| Performans Göstergesi                       | Ölçü Birimi | 2023 | 2024 Planlanan | 2024 YS Gerç. Tahmini | 2025 Hedef | 2026 Tahmin | 2027 Tahmin |
|---|-------------|------|----------------|-----------------------|------------|-------------|-------------|
| 2- Eğitim bilimleri kontenjan doluluk oranı | Oran        | 0,97 | 1              | 1                     | 0          | 0           | 0           |

**Göstergeye İlişkin Açıklama:** Açıköğretim ve uzaktan eğitim programları ile özel yetenek sınavıyla öğrenci alan programlar değerlendirmeye dâhil değildir. Önlisans ve lisans verileri tümleşiktir.

**Hesaplama Yöntemi:** Eğitim bilimleri alanındaki akademik birimlere kayıt yaptıran toplam öğrenci sayısının eğitim bilimleri alanındaki toplam kontenjan sayısına oranlanması ifade eder.

**Verinin Kaynağı:** Öğrenci Bilgi Sistemi

**Sorumlu İdare:** Öğrenci İşleri Daire Başkanlığı

| Performans Göstergesi                         | Ölçü Birimi | 2023 | 2024 Planlanan | 2024 YS Gerç. Tahmini | 2025 Hedef | 2026 Tahmin | 2027 Tahmin |
|---|-------------|------|----------------|-----------------------|------------|-------------|-------------|
| 3- Eğitimin program süresinde bitirilme oranı | Oran        | 0,73 | 0,54           | 0,54                  | 0          | 0           | 0           |

**Göstergeye İlişkin Açıklama:** Aktif öğrenciler dikkate alınmakta olup kayıt donduranlar dikkate alınmamaktadır.

**Hesaplama Yöntemi:** Normal süresi içerisinde mezun olan öğrenci sayısının, normal süresi içerisinde mezun olması gereken öğrenci sayısına oranıdır.

**Verinin Kaynağı:** Öğrenci Bilgi Sistemi

**Sorumlu İdare:** Öğrenci İşleri Daire Başkanlığı



| Performans Göstergesi                    | Ölçü Birimi | 2023 | 2024 Planlanan | 2024 YS Gerç. Tahmini | 2025 Hedef | 2026 Tahmin | 2027 Tahmin |
|--|-------------|------|----------------|-----------------------|------------|-------------|-------------|
| 4- Fen bilimleri kontenjan doluluk oranı | Oran        | 0,92 | 0,9            | 0,9                   | 0          | 0           | 0           |

**Göstergeye İlişkin Açıklama:** Açıköğretim ve uzaktan eğitim programları ile özel yetenek sınavıyla öğrenci alan programlar değerlendirmeye dâhil değildir. Önlisans ve lisans verileri tümleşiktir.

**Hesaplama Yöntemi:** Fen bilimleri alanındaki akademik birimlere kayıt yaptıran toplam öğrenci sayısının eğitim bilimleri alanındaki toplam kontenjan sayısına oranlanmasını ifade eder. Veriler tümleşiktir.

**Verinin Kaynağı:** Öğrenci Bilgi Sistemi

**Sorumlu İdare:** Öğrenci İşleri Daire Başkanlığı

| Performans Göstergesi                                     | Ölçü Birimi | 2023    | 2024 Planlanan | 2024 YS Gerç. Tahmini | 2025 Hedef | 2026 Tahmin | 2027 Tahmin |
|---|-------------|---------|----------------|-----------------------|------------|-------------|-------------|
| 5- Kütüphanede bulunan basılı ve elektronik kaynak sayısı | Sayı        | 117.306 | 125.000        | 125.000               | 128.000    | 130.000     | 135.000     |

**Göstergeye İlişkin Açıklama:** Üniversitemiz yerleşkelerindeki kütüphanelerde yer alan basılı ve elektronik kaynakların toplam sayısını ifade eder.

**Hesaplama Yöntemi:** Kütüphanedeki toplam kaynak sayısının toplamıdır. Tümleşik veridir.

**Verinin Kaynağı:** Kütüphane Bilgi Belge Otomasyonu

**Sorumlu İdare:** Kütüphane ve Dokümantasyon Daire Başkanlığı

| Performans Göstergesi  | Ölçü Birimi | 2023 | 2024 Planlanan | 2024 YS Gerç. Tahmini | 2025 Hedef | 2026 Tahmin | 2027 Tahmin |
|--|-------------|------|----------------|-----------------------|------------|-------------|-------------|
| 6- Kütüphanede bulunan öğrenci başına düşen basılı ve elektronik kaynak sayısı | Sayı        | 5,65 | 6,3            | 6,3                   | 6,4        | 6,5         | 6,6         |

**Göstergeye İlişkin Açıklama:** İlgili yılda kütüphanede bulunan basılı kitap ve elektronik kaynak sayısının ilgili eğitim ve öğretim yılındaki açıköğretim ve uzaktan eğitim hariç toplam öğrenci sayısına oranıdır.

**Hesaplama Yöntemi:** Kütüphanede bulunan kaynak sayısının toplam öğrenci sayısına oranıdır.

**Verinin Kaynağı:** Kütüphane Bilgi Belge Otomasyonu

**Sorumlu İdare:** Kütüphane ve Dokümantasyon Daire Başkanlığı

| Performans Göstergesi                  | Ölçü Birimi | 2023      | 2024 Planlanan | 2024 YS Gerç. Tahmini | 2025 Hedef | 2026 Tahmin | 2027 Tahmin |
|--|-------------|-----------|----------------|-----------------------|------------|-------------|-------------|
| 7- Kütüphaneden yararlanan kişi sayısı | Sayı        | 1.752.832 | 350.000        | 350.000               | 375.000    | 380.000     | 390.000     |

**Göstergeye İlişkin Açıklama:** İç ve dış paydaşların tamamı dikkate alınmaktadır.

**Hesaplama Yöntemi:** Kütüphane ziyaretçi sayısı ile kaynak ödünç alan sayısının toplamıdır. Veriler tümleşiktir.

**Verinin Kaynağı:** Kütüphane ve Dokümantasyon Daire Başkanlığı

**Sorumlu İdare:** Kütüphane ve Dokümantasyon Daire Başkanlığı

| Performans Göstergesi                                      | Ölçü Birimi | 2023 | 2024 Planlanan | 2024 YS Gerç. Tahmini | 2025 Hedef | 2026 Tahmin | 2027 Tahmin |
|--|-------------|------|----------------|-----------------------|------------|-------------|-------------|
| 8- Lisansüstü öğrencilerin toplam öğrenciler içindeki payı | Oran        | 0,12 | 0,15           | 0,15                  | 0,15       | 0,15        | 0,15        |

**Göstergeye İlişkin Açıklama:** Girişimcilik ve yenilikçilik kültürünü geliştirmeyi hedefleyen Üniversitemizde, lisansüstü programlardaki öğrencilerin toplam öğrencilere oranı takip edilecektir.

**Hesaplama Yöntemi:** Lisansüstü programlara kayıtlı aktif öğrencilerin toplam aktif öğrencilere bölünmesini ifade eder.

**Verinin Kaynağı:** Stratejik Bilgi Sistemi

**Sorumlu İdare:** Öğrenci İşleri Daire Başkanlığı

| Performans Göstergesi                | Ölçü Birimi | 2023 | 2024 Planlanan | 2024 YS Gerç. Tahmini | 2025 Hedef | 2026 Tahmin | 2027 Tahmin |
|--------------------------------------|-------------|------|----------------|-----------------------|------------|-------------|-------------|
| 9- Öğrenci başına düşen eğitim alanı | Metrekare   | 7,13 | 8,18           | 8,18                  | 0          | 0           | 0           |

**Göstergeye İlişkin Açıklama:** Eğitim öğretim altyapısının gelişimi izlenmektedir.

**Hesaplama Yöntemi:** Toplam eğitim alanının toplam öğrenci sayısına oranlanmasıdır. Veriler tümleşiktir.

**Verinin Kaynağı:** Stratejik Bilgi Sistemi

**Sorumlu İdare:** Öğrenci İşleri Daire Başkanlığı

| Performans Göstergesi                | Ölçü Birimi | 2023 | 2024 Planlanan | 2024 YS Gerç. Tahmini | 2025 Hedef | 2026 Tahmin | 2027 Tahmin |
|--------------------------------------|-------------|------|----------------|-----------------------|------------|-------------|-------------|
| 10- Öğrenci başına düşen kapalı alan | Metrekare   | 9,64 | 11,07          | 11,07                 | 0          | 0           | 0           |

**Göstergeye İlişkin Açıklama:** Üniversitemizin altyapı imkânları takip edilmektedir.

**Hesaplama Yöntemi:** Toplam kapalı alanın toplam öğrenci sayısına oranlanmasıdır. Veriler tümleşiktir.

**Verinin Kaynağı:** Stratejik Bilgi Sistemi

**Sorumlu İdare:** Öğrenci İşleri Daire Başkanlığı

| Performans Göstergesi                         | Ölçü Birimi | 2023  | 2024 Planlanan | 2024 YS Gerç. Tahmini | 2025 Hedef | 2026 Tahmin | 2027 Tahmin |
|---|-------------|-------|----------------|-----------------------|------------|-------------|-------------|
| 11- Öğretim üyesi başına düşen öğrenci sayısı | Sayı        | 38,98 | 31             | 31                    | 29         | 28          | 27          |

**Göstergeye İlişkin Açıklama:** Öğretim üyeleri ve aktif öğrenciler dikkate alınmaktadır.

**Hesaplama Yöntemi:** Toplam aktif öğrenci sayısının öğretim üyesi sayısına bölünmesidir. Tümleşik veridir.

**Verinin Kaynağı:** Stratejik Bilgi Sistemi

**Sorumlu İdare:** Personel Daire Başkanlığı

| Performans Göstergesi                        | Ölçü Birimi | 2023 | 2024 Planlanan | 2024 YS Gerç. Tahmini | 2025 Hedef | 2026 Tahmin | 2027 Tahmin |
|--|-------------|------|----------------|-----------------------|------------|-------------|-------------|
| 12- Sağlık bilimleri kontenjan doluluk oranı | Oran        | 0,95 | 0,95           | 0,95                  | 0          | 0           | 0           |

**Göstergeye İlişkin Açıklama:** Açıköğretim ve uzaktan eğitim programları ile özel yetenek sınavıyla öğrenci alan programlar değerlendirmeye dâhil değildir. Önlisans ve lisans verileri tümleşiktir.

**Hesaplama Yöntemi:** Sağlık bilimleri alanındaki akademik birimlere kayıt yaptıran toplam öğrenci sayısının eğitim bilimleri alanındaki toplam kontenjan sayısına oranlanması ifade eder. Tümleşik veridir.

**Verinin Kaynağı:** Öğrenci Bilgi Sistemi

**Sorumlu İdare:** Öğrenci İşleri Daire Başkanlığı

| Performans Göstergesi                       | Ölçü Birimi | 2023 | 2024 Planlanan | 2024 YS Gerç. Tahmini | 2025 Hedef | 2026 Tahmin | 2027 Tahmin |
|---|-------------|------|----------------|-----------------------|------------|-------------|-------------|
| 13- Sosyal bilimler kontenjan doluluk oranı | Oran        | 0,89 | 0,8            | 0,8                   | 0          | 0           | 0           |

**Göstergeye İlişkin Açıklama:** Açıköğretim ve uzaktan eğitim programları ile özel yetenek sınavıyla öğrenci alan programlar değerlendirmeye dâhil değildir. Önlisans ve lisans verileri tümleşiktir.

**Hesaplama Yöntemi:** Sosyal bilimler alanındaki akademik birimlere kayıt yaptıran toplam öğrenci sayısının eğitim bilimleri alanındaki toplam kontenjan sayısına oranlanmasını ifade eder. Tümleşik veridir.

**Verinin Kaynağı:** Öğrenci Bilgi Sistemi

**Sorumlu İdare:** Öğrenci İşleri Daire Başkanlığı

| Performans Göstergesi                         | Ölçü Birimi | 2023 | 2024 Planlanan | 2024 YS Gerç. Tahmini | 2025 Hedef | 2026 Tahmin | 2027 Tahmin |
|---|-------------|------|----------------|-----------------------|------------|-------------|-------------|
| 14- Yabancı dilde eğitim veren program sayısı | Sayı        | 4    | 5              | 0                     | 0          | 0           | 0           |

**Göstergeye İlişkin Açıklama:** Yükseköğretim Kurumlarında Yabancı Dil Öğretimi ve Yabancı Dille Öğretim Yapılmasında Uyulacak Esaslara İlişkin Yönetmelik kapsamındaki uygulamalar dikkate alınmaktadır.

**Hesaplama Yöntemi:** Yabancı dilde eğitim veren program sayısının toplamıdır. Veriler tümleşiktir.

**Verinin Kaynağı:** Stratejik Bilgi Sistemi

**Sorumlu İdare:** Öğrenci İşleri Daire Başkanlığı

| Performans Göstergesi                  | Ölçü Birimi | 2023 | 2024 Planlanan | 2024 YS Gerç. Tahmini | 2025 Hedef | 2026 Tahmin | 2027 Tahmin |
|--|-------------|------|----------------|-----------------------|------------|-------------|-------------|
| 15- Yabancı uyruklu akademisyen sayısı | Sayı        | 2    | 3              | 3                     | 3          | 4           | 4           |

**Göstergeye İlişkin Açıklama:** İlgili eğitim ve öğretim yılında üniversitede istihdam edilen yabancı uyruklu öğretim üyesi sayısı (profesör, doçent ve dr. öğretim üyesi) ile doktoralı yabancı uyruklu araştırmacı, öğretim görevlisi ve araştırma görevlisi sayısıdır. Erasmus+, Mevlana vb. değişim programları veya üniversiteler arasındaki iş birliği protokolleri kapsamında hareketliliğe katılan öğretim elemanları değerlendirmeye dâhil değildir. Doktora diplomasına sahip olmayan öğretim görevlisi, araştırma görevlisi ve araştırmacı verisi değerlendirmeye dâhil değildir. Araştırma projesi yürüten araştırmacı sayısı değerlendirmeye dâhildir. Üniversite bünyesinde istihdam edilmeyen araştırmacılar değerlendirmeye dâhil değildir. Erasmus+, Mevlana vb. değişim programları veya üniversiteler arasındaki iş birliği protokolleri kapsamında hareketliliğe katılan araştırmacılar değerlendirmeye dâhil değildir.

**Hesaplama Yöntemi:** Yabancı uyruklu akademisyen sayısının toplamıdır. Veriler tümleşiktir.

**Verinin Kaynağı:** Stratejik Bilgi Sistemi

**Sorumlu İdare:** Öğrenci İşleri Daire Başkanlığı

| Performans Göstergesi              | Ölçü Birimi | 2023 | 2024 Planlanan | 2024 YS Gerç. Tahmini | 2025 Hedef | 2026 Tahmin | 2027 Tahmin |
|------------------------------------|-------------|------|----------------|-----------------------|------------|-------------|-------------|
| 16- Yabancı uyruklu öğrenci sayısı | Sayı        | 866  | 745            | 745                   | 755        | 765         | 775         |

**Göstergeye İlişkin Açıklama:** İlgili eğitim ve öğretim yılında önlisans, lisans ve lisansüstü programlara kayıtlı yabancı uyruklu öğrenci sayısıdır.

Mevlana, Erasmus+ vb. değişim programları veya üniversiteler arasındaki iş birliği protokolleri kapsamında hareketliliğe katılan öğrenciler değerlendirmeye dâhil değildir.

**Hesaplama Yöntemi:** Yabancı uyruklu öğrencilerin toplam sayısıdır. Tümleşik veridir.

**Verinin Kaynağı:** Stratejik Bilgi Sistemi

**Sorumlu İdare:** Öğrenci İşleri Daire Başkanlığı

**Alt Program Kapsamında Yürütülecek Faaliyet Maliyetleri**

| Faaliyetler   | 2024 Bütçe           | 2024 Harcama Haziran | 2025 Bütçe           | 2026 Tahmin          | 2027 Tahmin          |
|---|----------------------|----------------------|----------------------|----------------------|----------------------|
| <b>Doktora ve Tıpta Uzmanlık Eğitimi</b>  | <b>27.171.000</b>    | <b>17.624.703</b>    | <b>45.069.000</b>    | <b>52.748.000</b>    | <b>59.947.000</b>    |
| Bütçe İçi   | 27.171.000           | 17.624.703           | 45.069.000           | 52.748.000           | 59.947.000           |
| Bütçe Dışı  | 0                    | 0                    | 0                    | 0                    | 0                    |
| <b>Lisans Öğrencilerine Yönelik Burs Hizmetleri</b>   | <b>0</b>             | <b>58.125</b>        | <b>0</b>             | <b>0</b>             | <b>0</b>             |
| Bütçe İçi   | 0                    | 58.125               | 0                    | 0                    | 0                    |
| Bütçe Dışı  | 0                    | 0                    | 0                    | 0                    | 0                    |
| <b>Yükseköğretim Kurumları Bilgi ve Kültürel Kaynaklar ile Sportif Altyapının Geliştirilmesi Hizmetleri</b> | <b>11.957.000</b>    | <b>2.793.516</b>     | <b>12.353.000</b>    | <b>10.865.000</b>    | <b>12.244.000</b>    |
| Bütçe İçi   | 11.957.000           | 2.793.516            | 12.353.000           | 10.865.000           | 12.244.000           |
| Bütçe Dışı  | 0                    | 0                    | 0                    | 0                    | 0                    |
| <b>Yükseköğretim Kurumları Birinci Öğretim</b>  | <b>1.017.053.000</b> | <b>498.989.579</b>   | <b>1.569.145.000</b> | <b>1.828.606.000</b> | <b>2.060.107.000</b> |
| Bütçe İçi   | 1.017.053.000        | 498.989.579          | 1.569.145.000        | 1.828.606.000        | 2.060.107.000        |
| Bütçe Dışı  | 0                    | 0                    | 0                    | 0                    | 0                    |
| <b>Yükseköğretim Kurumları İkinci Öğretim</b>   | <b>8.779.000</b>     | <b>1.070.106</b>     | <b>2.997.000</b>     | <b>3.303.000</b>     | <b>3.557.000</b>     |
| Bütçe İçi   | 8.779.000            | 1.070.106            | 2.997.000            | 3.303.000            | 3.557.000            |
| Bütçe Dışı  | 0                    | 0                    | 0                    | 0                    | 0                    |
| <b>Yükseköğretim Kurumları Tezsiz Yüksek Lisans</b>   | <b>3.500.000</b>     | <b>1.133.638</b>     | <b>4.900.000</b>     | <b>5.460.000</b>     | <b>5.880.000</b>     |
| Bütçe İçi   | 3.500.000            | 1.133.638            | 4.900.000            | 5.460.000            | 5.880.000            |
| Bütçe Dışı  | 0                    | 0                    | 0                    | 0                    | 0                    |
| <b>Yükseköğretim Kurumları Uluslararası Ortak Eğitim ve Öğretim Programı</b>                                | <b>6.500.000</b>     | <b>1.525.971</b>     | <b>7.000.000</b>     | <b>7.500.000</b>     | <b>8.000.000</b>     |
| Bütçe İçi   | 0                    | 0                    | 0                    | 0                    | 0                    |
| Bütçe Dışı  | 6.500.000            | 1.525.971            | 7.000.000            | 7.500.000            | 8.000.000            |
| <b>Yükseköğretim Kurumları Uzaktan Eğitim</b>   | <b>0</b>             | <b>230.487</b>       | <b>0</b>             | <b>0</b>             | <b>0</b>             |
| Bütçe İçi   | 0                    | 230.487              | 0                    | 0                    | 0                    |
| Bütçe Dışı  | 0                    | 0                    | 0                    | 0                    | 0                    |
| <b>T O P L A M</b>  | <b>1.074.960.000</b> | <b>523.426.123</b>   | <b>1.641.464.000</b> | <b>1.908.482.000</b> | <b>2.149.735.000</b> |
| Bütçe İçi   | <b>1.068.460.000</b> | <b>521.900.153</b>   | <b>1.634.464.000</b> | <b>1.900.982.000</b> | <b>2.141.735.000</b> |
| Bütçe Dışı  | 6.500.000            | 1.525.971            | 7.000.000            | 7.500.000            | 8.000.000            |

**Faaliyetlere İlişkin Açıklamalar:****Doktora ve Tıpta Uzmanlık Eğitimi**

2547 sayılı Yükseköğretim Kanunu'nun 12'nci maddesi kapsamında bu faaliyet, enstitülerin kadrolarında yer alan personelin aylık ve prim ödemelerini kapsamaktadır. Bu faaliyet ile araştırma ve geliştirme hizmetlerinin kalitesinin artırılması sağlanacaktır.

**Lisans Öğrencilerine Yönelik Burs Hizmetleri**

2547 sayılı Yükseköğretim Kanunu'nun 10'uncu maddesi gereğince; Yükseköğretim Kurulu tarafından Ülkenin ekonomik ve sosyal gelişimi ile refahı için önemli olan alanlara öncelik tanınmak suretiyle belirlenen Devlet yükseköğretim kurumlarındaki lisans programlarına ilk üç sırada yerleşen

---

ve kayıt yaptıran öğrencilere verilecek destek bursları niteliğindeki iş, işlem ve süreçlere yönelik giderleri bu faaliyet altında izlenecektir.

---

### **Yükseköğretim Kurumları Bilgi ve Kültürel Kaynaklar ile Sportif Altyapının Geliştirilmesi Hizmetleri**

2547 sayılı Yükseköğretim Kanunu'nun 12'nci maddesi kapsamında Üniversitemizin ve bölgenin ihtiyacı olan her türlü araştırmanın yapılabildiği ve üretilen bilginin paydaşlara sunulduğu bir merkez olmak amacıyla yürütülen iş ve işlemler, mal ve hizmet alımları ile personel giderleri faaliyetin kapsamını oluşturmaktadır.

---

### **Yükseköğretim Kurumları Birinci Öğretim**

2547 sayılı Yükseköğretim Kanunu'nun 12'nci maddesi kapsamında akademik birimlerdeki personelin aylık ve prim ödemeleri ile mal ve hizmet alımlarını kapsamaktadır. Nitelikli insan kaynağı yetiştirmek için akademik birimler tarafından eğitim öğretim hizmetleri yürütülmektedir.

---

### **Yükseköğretim Kurumları İkinci Öğretim**

Bu faaliyet 3843 sayılı Yükseköğretim Kurumlarında İkili Öğretim Yapılması, 2547 Sayılı Yükseköğretim Kanununun Bazı Maddelerinin Değiştirilmesi ve Bu Kanuna Bir Ek Madde Eklenmesi Hakkında Kanun kapsamında akademik birimlerdeki personelin ek çalışma karşılıklarını oluşturmaktadır. Nitelikli insan kaynağı yetiştirmek için akademik birimler tarafından eğitim öğretim hizmetleri yürütülmektedir.

---

### **Yükseköğretim Kurumları Tezsiz Yüksek Lisans**

2547 sayılı Yükseköğretim Kanunu'nun ek 27'nci maddesi kapsamındaki bu faaliyet tezsiz yüksek lisans programlarının yürütülmesi için personel giderleri ile mal ve hizmet alımlarından oluşmaktadır. Nitelikli insan kaynağı yetiştirmek için akademik birimler tarafından eğitim öğretim hizmetleri yürütülmektedir.

---

### **Yükseköğretim Kurumları Uzaktan Eğitim**

2547 sayılı Yükseköğretim Kanunu'nun 44'ncü maddesi kapsamındaki bu faaliyet uzaktan öğretim programlarının yürütülmesi için personel giderleri ile mal ve hizmet alımlarından oluşmaktadır. Nitelikli insan kaynağı yetiştirmek için akademik birimler tarafından eğitim öğretim hizmetleri yürütülmektedir.

---

**Alt Program Adı:** ÖĞRETİM ELEMANLARINA SAĞLANAN BURS VE DESTEKLER  
**Gerekçe ve Açıklamalar**

Stratejik Plan'da yer alan hedef ve stratejilerimizden olan eğitim ve öğretimde kaliteyi yükselterek eğitim seviyesini uluslararası düzeyde rekabet edebilir seviyeye çıkarmak amacıyla eğitimler verilmesi, temel yetkinliklerin güçlendirilmesi, yükseköğretimde evrensel kalite standartlarının yakalanması, başarı odaklı, motivasyonu yüksek, dinamik bir akademik kadro oluşturulması amacıyla güçlü akademik bir kadro oluşturulmasına yönelik hizmetler yürütülmektedir.

**Alt Program Hedefi:**

Alanında yetkin, araştırmacı, bilgi üreten ve aktaran akademisyenler yetiştirilmesi

**Performans Göstergeleri**

| Performans Göstergesi  | Ölçü Birimi | 2023 | 2024 Planlanan | 2024 YS Gerç. Tahmini | 2025 Hedef | 2026 Tahmin | 2027 Tahmin |
|--|-------------|------|----------------|-----------------------|------------|-------------|-------------|
| 1- SCI, SCI-Expanded, SSCI ve AHCI kapsamındaki dergilerde öğretim elemanı başına düşen yayın sayısı | Sayı        | 0,52 | 0,45           | 0,45                  | 0,46       | 0,47        | 0,48        |

**Göstergeye İlişkin Açıklama:** SCI, SCI-Expanded, SSCI ve AHCI endeksli dergilerde (ESCI dâhil) kurum adresli yayımlanan toplam yayın sayısının, toplam öğretim elemanı sayısına oranıdır. Üniversitemiz öğretim elemanlarının yayımladıkları ortak yazarlı yayınlar tek bir yayın olarak değerlendirilecektir. Farklı üniversitelerden öğretim elemanlarının iş birliği ile yayımladıkları ortak yayınlar her üniversite için ayrı ayrı değerlendirilecektir.

Sadece makale ve derlemeler değerlendirmeye dâhildir.

**Hesaplama Yöntemi:** SCI, SCI-Expanded, SSCI ve AHCI endeksli dergilerde (ESCI dâhil) toplam yayın sayısının, toplam öğretim elemanı sayısına oranlanmasıdır. Veriler tümleşiktir.

**Verinin Kaynağı:** Stratejik Bilgi Sistemi

**Sorumlu İdare:** Strateji Geliştirme Daire Başkanlığı

| Performans Göstergesi   | Ölçü Birimi | 2023 | 2024 Planlanan | 2024 YS Gerç. Tahmini | 2025 Hedef | 2026 Tahmin | 2027 Tahmin |
|---|-------------|------|----------------|-----------------------|------------|-------------|-------------|
| 2- Yükseköğretim Kurulu, Türkiye Bilimler Akademisi ve TÜBİTAK bilim, teşvik ve sanat ödülleri sayısı | Sayı        | 0    | 20             | 20                    | 23         | 26          | 30          |

**Göstergeye İlişkin Açıklama:** İlgili yılda Üniversitemiz öğretim elemanlarının aldığı Yükseköğretim Kurulu (YÖK), Türkiye Bilimler Akademisi (TÜBA), Türkiye Bilimsel ve Teknolojik Araştırma Kurumu (TÜBİTAK) bilim, teşvik ve sanat ödüllerinin sayısıdır.

**Hesaplama Yöntemi:** İlgili yılda Üniversitemiz öğretim elemanlarının aldığı ödül sayısının toplamıdır. Tümleşik veridir.

**Verinin Kaynağı:** Stratejik Bilgi Sistemi

**Sorumlu İdare:** Strateji Geliştirme Daire Başkanlığı

**Alt Program Kapsamında Yürütülecek Faaliyet Maliyetleri**

| Faaliyetler        | 2024 Bütçe | 2024 Harcama Haziran | 2025 Bütçe | 2026 Tahmin | 2027 Tahmin |
|--------------------|------------|----------------------|------------|-------------|-------------|
| <b>T O P L A M</b> | <b>0</b>   | <b>0</b>             | <b>0</b>   | <b>0</b>    | <b>0</b>    |
| Bütçe İçi          | 0          | 0                    | 0          | 0           | 0           |
| Bütçe Dışı         | 0          | 0                    | 0          | 0           | 0           |

## **Faaliyetlere İlişkin Açıklamalar:**

### **Öğretim Üyesi Yetiştirme Programı ve Yurtdışı Destek Hizmetleri**

---

2547 sayılı Yükseköğretim Kanunu'nun 10'uncu maddesi ve Yurt İçi ve Yurt Dışında Öğretim Elemanı ve Araştırmacı Destekleme Programlarına ilişkin Usul ve Esaslar gereğince; öğretim elemanlarının yurt dışındaki yükseköğretim kurumlarında araştırma yapmak üzere öğretim elemanlarına verilecek destek bursları niteliğindeki iş, işlem ve süreçlere yönelik giderleri bu faaliyet altında izlenecektir.

---

**Alt Program Adı:** YÜKSEKÖĞRETİMDE ÖĞRENCİ YAŞAMI**Gerekçe ve****Açıklamalar**

Kalkınma Planı'nda yer alan, "549.2.Tüm eğitim kademelerinde öğrencilerin ilgi ve yeteneklerine uygun tasarım ve beceri atölyeleri kurulacaktır.", "550.1.Öğrencilerin akademik ve sosyal gelişimleri için destek programları uygulanacaktır.", "558.3.Öğrencilerin bilimsel, kültürel, sanatsal, sportif ve toplum hizmeti alanlarındaki etkinliklere katılımları desteklenecek, öğrenci yeterliliği üzerindeki etkisi izlenecektir." ve "779.4.Üniversite öğrencilerinin gönüllülük ve STK faaliyetlerine katılımı ile STK'larda staj imkânlarının kolaylaştırılması teşvik edilecektir." hedeflerine yönelik olarak Üniversitemiz öğrencilerinin memnuniyetlerinin artırılması, kariyerlerinin planlanması ve geliştirilmesi, yerleşkelerin yaşanabilirliğinin artırılması, öğrencilerin kişisel, sosyal ve kültürel olarak donanımlı hale getirilmesi, toplumsal farkındalıklarının artırılmasını sağlamaya yönelik hizmetler yürütülmektedir.

**Alt Program Hedefi:**

Yükseköğretim öğrencilerine sunulan beslenme ve barınma hizmetlerinin kalitesinin artırılması; öğrencilerin kişisel ve sosyal gelişimi desteklenerek yaşam kalitesinin yükseltilmesi

**Performans Göstergeleri**

| Performans Göstergesi                                | Ölçü Birimi | 2023    | 2024 Planlanan | 2024 YS Gerç. Tahmini | 2025 Hedef | 2026 Tahmin | 2027 Tahmin |
|--|-------------|---------|----------------|-----------------------|------------|-------------|-------------|
| 1- Beslenme hizmetlerinden yararlanan öğrenci sayısı | Sayı        | 183.437 | 275.000        | 215.000               | 300.000    | 310.000     | 320.000     |

**Göstergeye İlişkin Açıklama:** Yükseköğretim Kurumları, Mediko-Sosyal Sağlık, Kültür ve Spor İşleri Dairesi Uygulama Yönetmeliği kapsamındaki uygulamalar dikkate alınmaktadır.

**Hesaplama Yöntemi:** Beslenme hizmetlerinden yararlanan toplam öğrenci sayısıdır.

**Verinin Kaynağı:** Stratejik Bilgi Sistemi

**Sorumlu İdare:** Sağlık, Kültür ve Spor Daire Başkanlığı

| Performans Göstergesi               | Ölçü Birimi | 2023 | 2024 Planlanan | 2024 YS Gerç. Tahmini | 2025 Hedef | 2026 Tahmin | 2027 Tahmin |
|-------------------------------------|-------------|------|----------------|-----------------------|------------|-------------|-------------|
| 2- Öğrenci kulüp ve topluluk sayısı | Sayı        | 116  | 105            | 105                   | 105        | 105         | 105         |

**Göstergeye İlişkin Açıklama:** Öğrencilerimizin ders dışı zamanlarında, ilgi duydukları sosyal, kültürel, bilimsel ve sanatsal faaliyetler ile spor ve beceri alanlarında, programlar sunmak, etkinlikler düzenlemek suretiyle oluşturdukları toplam topluluk sayısını ifade eder.

**Hesaplama Yöntemi:** Öğrenci topluluklarının toplam sayısıdır.

**Verinin Kaynağı:** Stratejik Bilgi Sistemi

**Sorumlu İdare:** Sağlık, Kültür ve Spor Daire Başkanlığı



| Performans Göstergesi                          | Ölçü Birimi | 2023 | 2024 Planlanan | 2024 YS Gerç. Tahmini | 2025 Hedef | 2026 Tahmin | 2027 Tahmin |
|--|-------------|------|----------------|-----------------------|------------|-------------|-------------|
| 3- Sosyal, kültürel ve sportif faaliyet sayısı | Sayı        | 179  | 3.281          | 3.281                 | 3.641      | 4.011       | 4.391       |

**Göstergeye İlişkin Açıklama:** Öğrencilerimizin toplumsal ve kültürel gelişmelerine katkı sağlanacak, beden ve ruh sağlığını korunacak, onları Üniversitenin kurumsal kimliğine uygun araştırmacı ve yaratıcı niteliklere sahip olarak yetiştirebilecek, bütçe olanakları çerçevesinde fırsatlar sağlayarak dinlenme ve boş zamanlarını değerlendirme gibi sosyal gereksinimlerini karşılayacak sosyal, kültürel ve sportif faaliyet sayısıdır.

**Hesaplama Yöntemi:** Sosyal, kültürel ve sportif faaliyet sayılarının kümülatif toplamıdır.

**Verinin Kaynağı:** Stratejik Bilgi Sistemi

**Sorumlu İdare:** Sağlık, Kültür ve Spor Daire Başkanlığı

| Performans Göstergesi                                | Ölçü Birimi | 2023 | 2024 Planlanan | 2024 YS Gerç. Tahmini | 2025 Hedef | 2026 Tahmin | 2027 Tahmin |
|--|-------------|------|----------------|-----------------------|------------|-------------|-------------|
| 4- Yükseköğretimde öğrenci başına beslenme harcaması | TL          | 38,2 | 305            | 305                   | 315        | 325         | 335         |

**Göstergeye İlişkin Açıklama:** Yükseköğretim Kurumları, Mediko-Sosyal Sağlık, Kültür ve Spor İşleri Dairesi Uygulama Yönetmeliği kapsamındaki uygulamalar dikkate alınmaktadır.

**Hesaplama Yöntemi:** Beslenme harcamasının toplam öğrenci sayısına oranıdır.

**Verinin Kaynağı:** Stratejik Bilgi Sistemi

**Sorumlu İdare:** Sağlık, Kültür ve Spor Daire Başkanlığı

| Performans Göstergesi                                  | Ölçü Birimi | 2023 | 2024 Planlanan | 2024 YS Gerç. Tahmini | 2025 Hedef | 2026 Tahmin | 2027 Tahmin |
|--|-------------|------|----------------|-----------------------|------------|-------------|-------------|
| 5- Yükseköğretimde öğrenci yaşamından memnuniyet oranı | Oran        | 0    | 0,62           | 0,62                  | 0,63       | 0,64        | 0,65        |

**Göstergeye İlişkin Açıklama:** Rektörlük Makamı onayı ile yürürlüğe konulan anketler dikkate alınmaktadır.

**Hesaplama Yöntemi:** Memnuniyet anketlerinin değerlendirilmesi sonucu oluşan oranı ifade eder.

**Verinin Kaynağı:** Stratejik Bilgi Sistemi

**Sorumlu İdare:** Sağlık, Kültür ve Spor Daire Başkanlığı

#### Alt Program Kapsamında Yürütülecek Faaliyet Maliyetleri

| Faaliyetler   | 2024 Bütçe        | 2024 Harcama Haziran | 2025 Bütçe        | 2026 Tahmin       | 2027 Tahmin       |
|---|-------------------|----------------------|-------------------|-------------------|-------------------|
| <b>Yükseköğretimde Barınma Hizmetleri</b>                       | <b>10.000</b>     | <b>0</b>             | <b>15.000</b>     | <b>19.000</b>     | <b>23.000</b>     |
| Bütçe İçi   | 10.000            | 0                    | 15.000            | 19.000            | 23.000            |
| Bütçe Dışı  | 0                 | 0                    | 0                 | 0                 | 0                 |
| <b>Yükseköğretimde Beslenme Hizmetleri</b>                      | <b>15.837.000</b> | <b>5.447.849</b>     | <b>23.705.000</b> | <b>28.727.000</b> | <b>31.201.000</b> |
| Bütçe İçi   | 15.837.000        | 5.447.849            | 23.705.000        | 28.727.000        | 31.201.000        |
| Bütçe Dışı  | 0                 | 0                    | 0                 | 0                 | 0                 |
| <b>Yükseköğretimde Kültür ve Spor Hizmetleri</b>                | <b>672.000</b>    | <b>809.208</b>       | <b>966.000</b>    | <b>1.101.000</b>  | <b>1.201.000</b>  |
| Bütçe İçi   | 672.000           | 809.208              | 966.000           | 1.101.000         | 1.201.000         |
| Bütçe Dışı  | 0                 | 0                    | 0                 | 0                 | 0                 |
| <b>Yükseköğretimde Öğrenci Yaşamına İlişkin Diğer Hizmetler</b> | <b>2.333.000</b>  | <b>735.735</b>       | <b>3.047.000</b>  | <b>3.359.000</b>  | <b>3.626.000</b>  |
| Bütçe İçi   | 2.333.000         | 735.735              | 3.047.000         | 3.359.000         | 3.626.000         |

|  |                   |                  |                   |                   |                   |
|--|-------------------|------------------|-------------------|-------------------|-------------------|
| Bütçe Dışı                               | 0                 | 0                | 0                 | 0                 | 0                 |
| <b>Yükseköğretimde Sağlık Hizmetleri</b> | <b>26.000</b>     | <b>0</b>         | <b>39.000</b>     | <b>47.000</b>     | <b>53.000</b>     |
| Bütçe İçi                                | 26.000            | 0                | 39.000            | 47.000            | 53.000            |
| Bütçe Dışı                               | 0                 | 0                | 0                 | 0                 | 0                 |
| <b>T O P L A M</b>                       | <b>18.878.000</b> | <b>6.992.792</b> | <b>27.772.000</b> | <b>33.253.000</b> | <b>36.104.000</b> |
| Bütçe İçi                                | 18.878.000        | 6.992.792        | 27.772.000        | 33.253.000        | 36.104.000        |
| Bütçe Dışı                               | 0                 | 0                | 0                 | 0                 | 0                 |

### **Faaliyetlere İlişkin Açıklamalar:**

#### **Yükseköğretimde Barınma Hizmetleri**

2547 sayılı Kanun'un 47'nci maddesi uyarınca, öğrencilerin barınma ihtiyaçlarına ilişkin yapılacak harcamaları kapsamakta olup yaşam kalitesi artırılmaktadır.

#### **Yükseköğretimde Beslenme Hizmetleri**

2547 sayılı Kanun'un 47'nci maddesi uyarınca bu faaliyet, yemek hizmetine ilişkin giderleri kapsamaktadır. Üniversitemizde öğrencilerin dengeli ve sağlıklı beslenmelerine katkıda bulunmak, sağlıklı bir ortamda ve uygun fiyatla yemek hizmeti sunmak suretiyle öğrencilerin yaşam kalitesi artırılmaktadır.

#### **Yükseköğretimde Kültür ve Spor Hizmetleri**

2547 sayılı Kanun'un 47'nci maddesi uyarınca Üniversitemizde gerçekleştirilecek olan kültür ve spor hizmetlerine ilişkin giderler bu faaliyet kapsamındadır. Öğrencilerin ilgi alanlarına göre boş zamanlarını değerlendirmek, yeni ilgi alanları ile birlikte dinlenme ve eğlence alışkanlığı kazanmalarını sağlamak, güzel sanatlarla ilgili faaliyetleri izlemelerini, isterlerse bu faaliyetlere katılmalarını da temin etmek faaliyetin katkıları arasındadır. Diğer bir katkısı ise spor hizmetleri olarak öğrencilerin ve çalışanların beden sağlıklarını korumak ve geliştirmek, onlara disiplinle çalışma alışkanlığı kazandırmak, spora ilgi duymalarını sağlamak, enerjilerini bu olumlu yöne yöneltmek, boş zamanlarını değerlendirmek için ilgi duydukları spor dalında çalışmalarını sağlamaktır.

#### **Yükseköğretimde Öğrenci Yaşamına İlişkin Diğer Hizmetler**

2547 sayılı Kanun'un 47'nci maddesi uyarınca bu faaliyet, kısmi zamanlı öğrencilere ilişkin giderler ile öğrencilerin yükseköğretimdeki yaşamlarını kolaylaştırmaya yönelik mal ve hizmet alımlarına ilişkin giderleri kapsamaktadır.

#### **Yükseköğretimde Sağlık Hizmetleri**

2547 sayılı Kanun'un 47'nci maddesi uyarınca öğrencilerin sağlık ihtiyaçlarına ilişkin mal ve hizmet alımlarını kapsamaktadır. Öğrencilerin beden ve ruh sağlığı hizmetleri sunmak suretiyle öğrencilerin yaşam kalitesi artırılmaktadır.

**FAALİYET MALİYETLERİ TABLOSU**

|                           |  |
|---------------------------|--|
| <b>İdare Adı</b>          | KARAMANOĞLU MEHMETBEY ÜNİVERSİTESİ   |
| <b>Program Adı</b>        | ARAŞTIRMA, GELİŞTİRME VE YENİLİK   |
| <b>Alt Program Adı</b>    | ARAŞTIRMA ALTYAPILARI  |
| <b>Alt Program Hedefi</b> | Ülkemizin bilgi birikiminin artırılmasına ve teknolojik gelişimine katkıda bulunmak üzere yükseköğretim kurumlarında araştırma altyapılarının kurulması ve kapasitelerinin güçlendirilmesi   |
| <b>Faaliyet Adı</b>       | Yükseköğretim Kurumları Araştırma Altyapısı Kurulması ve Geliştirilmesi  |
| <b>Açıklama</b>           | 6550 sayılı Araştırma Altyapılarının Desteklenmesine Dair Kanun ve misyon farklılaşması ve ihtisaslaşma kapsamında araştırma altyapılarının daha etkin kullanımının ve sürdürülebilirliğinin sağlanmasına yönelik iş ve işlemler bu faaliyet altında izlenecektir. |

| EKONOMİK KOD   | 2024 Bütçe        | 2024 Harcama (Haziran) | 2025 Bütçe        | 2026 Tahmin       | 2027 Tahmin       |
|--|-------------------|------------------------|-------------------|-------------------|-------------------|
| <i>Personel Giderleri</i>                              |                   |                        |                   |                   |                   |
| <i>Sosyal Güvenlik Kurumuna Devlet Primi Giderleri</i> |                   |                        |                   |                   |                   |
| <i>Mal ve Hizmet Alım Giderleri</i>                    |                   |                        |                   |                   |                   |
| <i>Faiz Giderleri</i>                                  |                   |                        |                   |                   |                   |
| <i>Cari Transferler</i>                                |                   |                        |                   |                   |                   |
| <i>Sermaye Giderleri</i>                               | 10.000.000        |                        | 10.000.000        | 11.902.000        | 13.570.000        |
| <i>Sermaye Transferleri</i>                            |                   |                        |                   |                   |                   |
| <i>Borç Verme</i>                                      |                   |                        |                   |                   |                   |
| <b>BÜTÇE İÇİ TOPLAM KAYNAK</b>                         | <b>10.000.000</b> |                        | <b>10.000.000</b> | <b>11.902.000</b> | <b>13.570.000</b> |
| <i>Döner Sermaye</i>                                   |                   |                        |                   |                   |                   |
| <i>Özel Hesap</i>                                      |                   |                        |                   |                   |                   |
| <i>Diğer Bütçe Dışı Kaynak</i>                         |                   |                        | 1.500.000         | 2.000.000         | 2.500.000         |
| <b>BÜTÇE DIŞI TOPLAM KAYNAK</b>                        |                   |                        | <b>1.500.000</b>  | <b>2.000.000</b>  | <b>2.500.000</b>  |
| <b>FAALİYET MALİYETİ TOPLAMI</b>                       | <b>10.000.000</b> |                        | <b>11.500.000</b> | <b>13.902.000</b> | <b>16.070.000</b> |

**FAALİYET MALİYETLERİ TABLOSU**

|                           |   |
|---------------------------|---|
| <b>İdare Adı</b>          | KARAMANOĞLU MEHMETBEY ÜNİVERSİTESİ  |
| <b>Program Adı</b>        | ARAŞTIRMA, GELİŞTİRME VE YENİLİK  |
| <b>Alt Program Adı</b>    | YÜKSEKÖĞRETİMDE BİLİMSEL ARAŞTIRMA VE GELİŞTİRME  |
| <b>Alt Program Hedefi</b> | Yükseköğretim kurumlarında inovasyon amaçlı bilimsel çalışmaların artırılması   |
| <b>Faaliyet Adı</b>       | Yükseköğretim Kurumlarının Bilimsel Araştırma Projeleri   |
| <b>Açıklama</b>           | 2547 sayılı Yükseköğretim Kanunu'nun 4'üncü maddesinin birinci fıkrasının (c) bendi kapsamında akademik birimler tarafından yürütülen TÜBİTAK, SAN-TEZ, AB ve BAP gibi bilimsel araştırma projeleri, faaliyetin kapsamını oluşturmaktadır. Alanında bilime katkı yapması, ülkenin teknolojik, ekonomik, sosyal ve kültürel kalkınmasına katkı sağlaması beklenen bilimsel içerikli, yükseköğretim kurumu içi ve/veya dışı, ulusal ve/veya uluslararası kurum ya da kuruluşların katılımlarıyla da yapılabilecek projeler ile bilim insanı yetiştirme ve araştırma altyapısı kurma ve geliştirme projeler geliştirilerek, bilgi üretilerek ve paydaşlara sunulacaktır. |

| EKONOMİK KOD   | 2024 Bütçe       | 2024 Harcama (Haziran) | 2025 Bütçe       | 2026 Tahmin       | 2027 Tahmin       |
|--|------------------|------------------------|------------------|-------------------|-------------------|
| <i>Personel Giderleri</i>                              |                  |                        |                  |                   |                   |
| <i>Sosyal Güvenlik Kurumuna Devlet Primi Giderleri</i> |                  |                        |                  |                   |                   |
| <i>Mal ve Hizmet Alım Giderleri</i>                    | 2.574.000        | 39.938                 | 3.637.000        | 4.085.000         | 4.415.000         |
| <i>Faiz Giderleri</i>                                  |                  |                        |                  |                   |                   |
| <i>Cari Transferler</i>                                |                  |                        |                  |                   |                   |
| <i>Sermaye Giderleri</i>                               |                  |                        |                  |                   |                   |
| <i>Sermaye Transferleri</i>                            |                  |                        |                  |                   |                   |
| <i>Borç Verme</i>                                      |                  |                        |                  |                   |                   |
| <b>BÜTÇE İÇİ TOPLAM KAYNAK</b>                         | <b>2.574.000</b> | <b>39.938</b>          | <b>3.637.000</b> | <b>4.085.000</b>  | <b>4.415.000</b>  |
| <i>Döner Sermaye</i>                                   |                  |                        |                  |                   |                   |
| <i>Özel Hesap</i>                                      | 6.600.000        | 3.027.026              | 5.910.000        | 6.000.000         | 7.000.000         |
| <i>Diğer Bütçe Dışı Kaynak</i>                         |                  |                        |                  |                   |                   |
| <b>BÜTÇE DIŞI TOPLAM KAYNAK</b>                        | <b>6.600.000</b> | <b>3.027.026</b>       | <b>5.910.000</b> | <b>6.000.000</b>  | <b>7.000.000</b>  |
| <b>FAALİYET MALİYETİ TOPLAMI</b>                       | <b>9.174.000</b> | <b>3.066.964</b>       | <b>9.547.000</b> | <b>10.085.000</b> | <b>11.415.000</b> |

**FAALİYET MALİYETLERİ TABLOSU**

|                           |  |
|---------------------------|--|
| <b>İdare Adı</b>          | KARAMANOĞLU MEHMETBEY ÜNİVERSİTESİ   |
| <b>Program Adı</b>        | HAYAT BOYU ÖĞRENME   |
| <b>Alt Program Adı</b>    | YÜKSEKÖĞRETİM KURUMLARI SÜREKLİ EĞİTİM FAALİYETLERİ  |
| <b>Alt Program Hedefi</b> | Toplumun tüm kesimlerine ihtiyaç duyduğu alanlarda eğitimler verilmesi, kamu kurum ve kuruluşları, özel sektör ve uluslararası kuruluşlarla işbirliğinin gelişmesine katkıda bulunulması |
| <b>Faaliyet Adı</b>       | Toplum Hizmetine Sunulan Eğitim Programları, Kurs ve Seminerler  |
| <b>Açıklama</b>           |  |

| <b>EKONOMİK KOD</b>                                    | <b>2024 Bütçe</b> | <b>2024 Harcama (Haziran)</b> | <b>2025 Bütçe</b> | <b>2026 Tahmin</b> | <b>2027 Tahmin</b> |
|--|-------------------|-------------------------------|-------------------|--------------------|--------------------|
| <i>Personel Giderleri</i>                              |                   |                               |                   |                    |                    |
| <i>Sosyal Güvenlik Kurumuna Devlet Primi Giderleri</i> |                   |                               |                   |                    |                    |
| <i>Mal ve Hizmet Alım Giderleri</i>                    |                   |                               |                   |                    |                    |
| <i>Faiz Giderleri</i>                                  |                   |                               |                   |                    |                    |
| <i>Cari Transferler</i>                                |                   |                               |                   |                    |                    |
| <i>Sermaye Giderleri</i>                               |                   |                               |                   |                    |                    |
| <i>Sermaye Transferleri</i>                            |                   |                               |                   |                    |                    |
| <i>Borç Verme</i>                                      |                   |                               |                   |                    |                    |
| <b>BÜTÇE İÇİ TOPLAM KAYNAK</b>                         |                   |                               |                   |                    |                    |
| <i>Döner Sermaye</i>                                   | 11.279.000        | 2.829.015                     | 11.842.950        | 13.000.000         | 14.000.000         |
| <i>Özel Hesap</i>                                      |                   |                               |                   |                    |                    |
| <i>Diğer Bütçe Dışı Kaynak</i>                         |                   |                               |                   |                    |                    |
| <b>BÜTÇE DIŞI TOPLAM KAYNAK</b>                        | <b>11.279.000</b> | <b>2.829.015</b>              | <b>11.842.950</b> | <b>13.000.000</b>  | <b>14.000.000</b>  |
| <b>FAALİYET MALİYETİ TOPLAMI</b>                       | <b>11.279.000</b> | <b>2.829.015</b>              | <b>11.842.950</b> | <b>13.000.000</b>  | <b>14.000.000</b>  |

**FAALİYET MALİYETLERİ TABLOSU**

|                           |  |
|---------------------------|--|
| <b>İdare Adı</b>          | KARAMANOĞLU MEHMETBEY ÜNİVERSİTESİ   |
| <b>Program Adı</b>        | TEDAVİ EDİCİ SAĞLIK  |
| <b>Alt Program Adı</b>    | TEDAVİ HİZMETLERİ  |
| <b>Alt Program Hedefi</b> | Tedavi edici sağlık hizmetinin erişilebilir ve etkili olarak sunulmasının sağlanması |
| <b>Faaliyet Adı</b>       | Ağız ve Diş Sağlığı Hizmetleri   |

**Açıklama**

Cumhurbaşkanlığı Makamının 4/12/2018 tarihli ve 409 sayılı tensipleriyle 28/3/1983 tarihli ve 2809 sayılı Kanunun ek 30 uncu maddesi gereğince Üniversitemize bağlı olarak "Diş Hekimliği Fakültesi" kurulmasına karar verilmiştir. 20/9/2019 tarihli ve 30894 sayılı Resmî Gazete'de yayımlanan "Kamu Sağlık Tesisleri Ruhsatlandırma Yönetmeliği" hükümleri kapsamında, Sağlık tesisimiz; 17/6/2021 tarihinde Sağlık Bakanlığı'nca (Sağlık Hizmetleri Genel Müdürlüğü) faaliyet izin belgesiyle birlikte ruhsatlandırılmıştır. Sosyal Güvenlik Kurumu (SGK) ile 01/8/2021 tarihinden geçerli olmak üzere "Sağlık Hizmetleri Protokolü" imzalanmıştır. Klinik Bilimler (Ağız, Diş ve Çene Cerrahisi; Protetik Diş Tedavisi; Ortodonti; Çocuk Diş Hekimliği; Endodonti; Periodontoloji; Diş Hastalıkları ve Tedavisi ve Ağız, Diş ve Çene Radyolojisi anabilim dalları)ve Temel Bilimler (Temel Bilimler Anabilim Dalı) bölümleri yer almaktadır.

| EKONOMİK KOD   | 2024 Bütçe        | 2024 Harcama (Haziran) | 2025 Bütçe         | 2026 Tahmin        | 2027 Tahmin        |
|--|-------------------|------------------------|--------------------|--------------------|--------------------|
| <i>Personel Giderleri</i>                              |                   |                        |                    |                    |                    |
| <i>Sosyal Güvenlik Kurumuna Devlet Primi Giderleri</i> |                   |                        |                    |                    |                    |
| <i>Mal ve Hizmet Alım Giderleri</i>                    |                   |                        |                    |                    |                    |
| <i>Faiz Giderleri</i>                                  |                   |                        |                    |                    |                    |
| <i>Cari Transferler</i>                                | 888.000           | 888.000                | 1.777.000          | 2.015.000          | 2.187.000          |
| <i>Sermaye Giderleri</i>                               | 12.000.000        | 766.182                | 13.000.000         | 15.473.000         | 17.641.000         |
| <i>Sermaye Transferleri</i>                            |                   |                        |                    |                    |                    |
| <i>Borç Verme</i>                                      |                   |                        |                    |                    |                    |
| <b>BÜTÇE İÇİ TOPLAM KAYNAK</b>                         | <b>12.888.000</b> | <b>1.654.182</b>       | <b>14.777.000</b>  | <b>17.488.000</b>  | <b>19.828.000</b>  |
| <i>Döner Sermaye</i>                                   | 75.505.000        | 19.644.242             | 95.005.000         | 115.000.000        | 125.000.000        |
| <i>Özel Hesap</i>                                      |                   |                        |                    |                    |                    |
| <i>Diğer Bütçe Dışı Kaynak</i>                         |                   |                        |                    |                    |                    |
| <b>BÜTÇE DIŞI TOPLAM KAYNAK</b>                        | <b>75.505.000</b> | <b>19.644.242</b>      | <b>95.005.000</b>  | <b>115.000.000</b> | <b>125.000.000</b> |
| <b>FAALİYET MALİYETİ TOPLAMI</b>                       | <b>88.393.000</b> | <b>21.298.424</b>      | <b>109.782.000</b> | <b>132.488.000</b> | <b>144.828.000</b> |

**FAALİYET MALİYETLERİ TABLOSU**

|                           |   |
|---------------------------|---|
| <b>İdare Adı</b>          | KARAMANOĞLU MEHMETBEY ÜNİVERSİTESİ  |
| <b>Program Adı</b>        | TEDAVİ EDİCİ SAĞLIK   |
| <b>Alt Program Adı</b>    | TEDAVİ HİZMETLERİ   |
| <b>Alt Program Hedefi</b> | Tedavi edici sağlık hizmetinin erişilebilir ve etkili olarak sunulmasının sağlanması                                    |
| <b>Faaliyet Adı</b>       | Diş Hekimliği Hastanesi Tarafından Yapılacak Taban Ödeme  |
| <b>Açıklama</b>           | Bu faaliyet, Diş Hekimliği Fakültesi'nde görev yapan personele yapılan taban ödemelere ilişkin giderleri kapsamaktadır. |

| EKONOMİK KOD   | 2024 Bütçe       | 2024 Harcama (Haziran) | 2025 Bütçe        | 2026 Tahmin       | 2027 Tahmin       |
|--|------------------|------------------------|-------------------|-------------------|-------------------|
| <i>Personel Giderleri</i>                              |                  |                        |                   |                   |                   |
| <i>Sosyal Güvenlik Kurumuna Devlet Primi Giderleri</i> |                  |                        |                   |                   |                   |
| <i>Mal ve Hizmet Alım Giderleri</i>                    |                  |                        |                   |                   |                   |
| <i>Faiz Giderleri</i>                                  |                  |                        |                   |                   |                   |
| <i>Cari Transferler</i>                                | 7.671.000        | 3.715.788              | 11.905.000        | 13.553.000        | 14.630.000        |
| <i>Sermaye Giderleri</i>                               |                  |                        |                   |                   |                   |
| <i>Sermaye Transferleri</i>                            |                  |                        |                   |                   |                   |
| <i>Borç Verme</i>                                      |                  |                        |                   |                   |                   |
| <b>BÜTÇE İÇİ TOPLAM KAYNAK</b>                         | <b>7.671.000</b> | <b>3.715.788</b>       | <b>11.905.000</b> | <b>13.553.000</b> | <b>14.630.000</b> |
| <i>Döner Sermaye</i>                                   |                  |                        |                   |                   |                   |
| <i>Özel Hesap</i>                                      |                  |                        |                   |                   |                   |
| <i>Diğer Bütçe Dışı Kaynak</i>                         |                  |                        |                   |                   |                   |
| <b>BÜTÇE DIŞI TOPLAM KAYNAK</b>                        |                  |                        |                   |                   |                   |
| <b>FAALİYET MALİYETİ TOPLAMI</b>                       | <b>7.671.000</b> | <b>3.715.788</b>       | <b>11.905.000</b> | <b>13.553.000</b> | <b>14.630.000</b> |

**FAALİYET MALİYETLERİ TABLOSU**

|                           |   |
|---------------------------|---|
| <b>İdare Adı</b>          | KARAMANOĞLU MEHMETBEY ÜNİVERSİTESİ  |
| <b>Program Adı</b>        | YÜKSEKÖĞRETİM   |
| <b>Alt Program Adı</b>    | ÖN LİSANS EĞİTİMİ, LİSANS EĞİTİMİ VE LİSANSÜSTÜ EĞİTİM  |
| <b>Alt Program Hedefi</b> | Mesleki yeterlilik sahibi ve gelişime açık mezunlar yetiştirilmesi  |
| <b>Faaliyet Adı</b>       | Doktora ve Tıpta Uzmanlık Eğitimi   |
| <b>Açıklama</b>           | 2547 sayılı Yükseköğretim Kanunu'nun 12'nci maddesi kapsamında bu faaliyet, enstitülerin kadrolarında yer alan personelin aylık ve prim ödemelerini kapsamaktadır. Bu faaliyet ile araştırma ve geliştirme hizmetlerinin kalitesinin artırılması sağlanacaktır. |

| EKONOMİK KOD   | 2024 Bütçe        | 2024 Harcama (Haziran) | 2025 Bütçe        | 2026 Tahmin       | 2027 Tahmin       |
|--|-------------------|------------------------|-------------------|-------------------|-------------------|
| <i>Personel Giderleri</i>                              | 26.525.000        | 17.261.920             | 44.106.000        | 51.628.000        | 58.681.000        |
| <i>Sosyal Güvenlik Kurumuna Devlet Primi Giderleri</i> | 632.000           | 347.913                | 941.000           | 1.092.000         | 1.234.000         |
| <i>Mal ve Hizmet Alım Giderleri</i>                    | 14.000            | 14.870                 | 22.000            | 28.000            | 32.000            |
| <i>Faiz Giderleri</i>                                  |                   |                        |                   |                   |                   |
| <i>Cari Transferler</i>                                |                   |                        |                   |                   |                   |
| <i>Sermaye Giderleri</i>                               |                   |                        |                   |                   |                   |
| <i>Sermaye Transferleri</i>                            |                   |                        |                   |                   |                   |
| <i>Borç Verme</i>                                      |                   |                        |                   |                   |                   |
| <b>BÜTÇE İÇİ TOPLAM KAYNAK</b>                         | <b>27.171.000</b> | <b>17.624.703</b>      | <b>45.069.000</b> | <b>52.748.000</b> | <b>59.947.000</b> |
| <i>Döner Sermaye</i>                                   |                   |                        |                   |                   |                   |
| <i>Özel Hesap</i>                                      |                   |                        |                   |                   |                   |
| <i>Diğer Bütçe Dışı Kaynak</i>                         |                   |                        |                   |                   |                   |
| <b>BÜTÇE DIŞI TOPLAM KAYNAK</b>                        |                   |                        |                   |                   |                   |
| <b>FAALİYET MALİYETİ TOPLAMI</b>                       | <b>27.171.000</b> | <b>17.624.703</b>      | <b>45.069.000</b> | <b>52.748.000</b> | <b>59.947.000</b> |



**FAALİYET MALİYETLERİ TABLOSU**

|                           |   |
|---------------------------|---|
| <b>İdare Adı</b>          | KARAMANOĞLU MEHMETBEY ÜNİVERSİTESİ  |
| <b>Program Adı</b>        | YÜKSEKÖĞRETİM   |
| <b>Alt Program Adı</b>    | ÖN LİSANS EĞİTİMİ, LİSANS EĞİTİMİ VE LİSANSÜSTÜ EĞİTİM  |
| <b>Alt Program Hedefi</b> | Mesleki yeterlilik sahibi ve gelişime açık mezunlar yetiştirilmesi  |
| <b>Faaliyet Adı</b>       | Yükseköğretim Kurumları Bilgi ve Kültürel Kaynaklar ile Sportif Altyapının Geliştirilmesi Hizmetleri  |
| <b>Açıklama</b>           | 2547 sayılı Yükseköğretim Kanunu'nun 12'nci maddesi kapsamında Üniversitemizin ve bölgenin ihtiyacı olan her türlü araştırmanın yapılabildiği ve üretilen bilginin paydaşlara sunulduğu bir merkez olmak amacıyla yürütülen iş ve işlemler, mal ve hizmet alımları ile personel giderleri faaliyetin kapsamını oluşturmaktadır. |

| <b>EKONOMİK KOD</b>                                    | <b>2024 Bütçe</b> | <b>2024 Harcama (Haziran)</b> | <b>2025 Bütçe</b> | <b>2026 Tahmin</b> | <b>2027 Tahmin</b> |
|--|-------------------|-------------------------------|-------------------|--------------------|--------------------|
| <i>Personel Giderleri</i>                              | 8.879.000         | 2.451.849                     | 8.464.000         | 9.833.000          | 11.087.000         |
| <i>Sosyal Güvenlik Kurumuna Devlet Primi Giderleri</i> | 940.000           | 259.527                       | 688.000           | 799.000            | 901.000            |
| <i>Mal ve Hizmet Alım Giderleri</i>                    | 138.000           | 82.140                        | 201.000           | 233.000            | 256.000            |
| <i>Faiz Giderleri</i>                                  |                   |                               |                   |                    |                    |
| <i>Cari Transferler</i>                                |                   |                               |                   |                    |                    |
| <i>Sermaye Giderleri</i>                               | 2.000.000         |                               | 3.000.000         |                    |                    |
| <i>Sermaye Transferleri</i>                            |                   |                               |                   |                    |                    |
| <i>Borç Verme</i>                                      |                   |                               |                   |                    |                    |
| <b>BÜTÇE İÇİ TOPLAM KAYNAK</b>                         | <b>11.957.000</b> | <b>2.793.516</b>              | <b>12.353.000</b> | <b>10.865.000</b>  | <b>12.244.000</b>  |
| <i>Döner Sermaye</i>                                   |                   |                               |                   |                    |                    |
| <i>Özel Hesap</i>                                      |                   |                               |                   |                    |                    |
| <i>Diğer Bütçe Dışı Kaynak</i>                         |                   |                               |                   |                    |                    |
| <b>BÜTÇE DIŞI TOPLAM KAYNAK</b>                        |                   |                               |                   |                    |                    |
| <b>FAALİYET MALİYETİ TOPLAMI</b>                       | <b>11.957.000</b> | <b>2.793.516</b>              | <b>12.353.000</b> | <b>10.865.000</b>  | <b>12.244.000</b>  |

**FAALİYET MALİYETLERİ TABLOSU**

|                           |  |
|---------------------------|--|
| <b>İdare Adı</b>          | KARAMANOĞLU MEHMETBEY ÜNİVERSİTESİ   |
| <b>Program Adı</b>        | YÜKSEKÖĞRETİM  |
| <b>Alt Program Adı</b>    | ÖN LİSANS EĞİTİMİ, LİSANS EĞİTİMİ VE LİSANSÜSTÜ EĞİTİM   |
| <b>Alt Program Hedefi</b> | Mesleki yeterlilik sahibi ve gelişime açık mezunlar yetiştirilmesi   |
| <b>Faaliyet Adı</b>       | Yükseköğretim Kurumları Birinci Öğretim  |
| <b>Açıklama</b>           | 2547 sayılı Yükseköğretim Kanunu'nun 12'nci maddesi kapsamında akademik birimlerdeki personelin aylık ve prim ödemeleri ile mal ve hizmet alımlarını kapsamaktadır. Nitelikli insan kaynağı yetiştirmek için akademik birimler tarafından eğitim öğretim hizmetleri yürütülmektedir. |

| EKONOMİK KOD   | 2024 Bütçe           | 2024 Harcama (Haziran) | 2025 Bütçe           | 2026 Tahmin          | 2027 Tahmin          |
|--|----------------------|------------------------|----------------------|----------------------|----------------------|
| <i>Personel Giderleri</i>                              | 737.190.000          | 424.543.403            | 1.132.515.000        | 1.316.425.000        | 1.484.369.000        |
| <i>Sosyal Güvenlik Kurumuna Devlet Primi Giderleri</i> | 85.426.000           | 48.686.921             | 136.652.000          | 158.772.000          | 178.969.000          |
| <i>Mal ve Hizmet Alım Giderleri</i>                    | 72.437.000           | 21.220.286             | 104.978.000          | 117.367.000          | 127.372.000          |
| <i>Faiz Giderleri</i>                                  |                      |                        |                      |                      |                      |
| <i>Cari Transferler</i>                                |                      |                        |                      |                      |                      |
| <i>Sermaye Giderleri</i>                               | 122.000.000          | 4.538.969              | 195.000.000          | 236.042.000          | 269.397.000          |
| <i>Sermaye Transferleri</i>                            |                      |                        |                      |                      |                      |
| <i>Borç Verme</i>                                      |                      |                        |                      |                      |                      |
| <b>BÜTÇE İÇİ TOPLAM KAYNAK</b>                         | <b>1.017.053.000</b> | <b>498.989.579</b>     | <b>1.569.145.000</b> | <b>1.828.606.000</b> | <b>2.060.107.000</b> |
| <i>Döner Sermaye</i>                                   |                      |                        |                      |                      |                      |
| <i>Özel Hesap</i>                                      |                      |                        |                      |                      |                      |
| <i>Diğer Bütçe Dışı Kaynak</i>                         |                      |                        |                      |                      |                      |
| <b>BÜTÇE DIŞI TOPLAM KAYNAK</b>                        |                      |                        |                      |                      |                      |
| <b>FAALİYET MALİYETİ TOPLAMI</b>                       | <b>1.017.053.000</b> | <b>498.989.579</b>     | <b>1.569.145.000</b> | <b>1.828.606.000</b> | <b>2.060.107.000</b> |

**FAALİYET MALİYETLERİ TABLOSU**

|                           |   |
|---------------------------|---|
| <b>İdare Adı</b>          | KARAMANOĞLU MEHMETBEY ÜNİVERSİTESİ  |
| <b>Program Adı</b>        | YÜKSEKÖĞRETİM   |
| <b>Alt Program Adı</b>    | ÖN LİSANS EĞİTİMİ, LİSANS EĞİTİMİ VE LİSANSÜSTÜ EĞİTİM  |
| <b>Alt Program Hedefi</b> | Mesleki yeterlilik sahibi ve gelişime açık mezunlar yetiştirilmesi  |
| <b>Faaliyet Adı</b>       | Yükseköğretim Kurumları İkinci Öğretim  |
| <b>Açıklama</b>           | Bu faaliyet 3843 sayılı Yükseköğretim Kurumlarında İkili Öğretim Yapılması, 2547 Sayılı Yükseköğretim Kanununun Bazı Maddelerinin Değiştirilmesi ve Bu Kanuna Bir Ek Madde Eklenmesi Hakkında Kanun kapsamında akademik birimlerdeki personelin ek çalışma karşılıklarını oluşturmaktadır. Nitelikli insan kaynağı yetiştirmek için akademik birimler tarafından eğitim öğretim hizmetleri yürütülmektedir. |

| EKONOMİK KOD   | 2024 Bütçe       | 2024 Harcama (Haziran) | 2025 Bütçe       | 2026 Tahmin      | 2027 Tahmin      |
|--|------------------|------------------------|------------------|------------------|------------------|
| <i>Personel Giderleri</i>                              | 5.748.000        | 1.070.106              | 2.078.000        | 2.272.000        | 2.430.000        |
| <i>Sosyal Güvenlik Kurumuna Devlet Primi Giderleri</i> | 398.000          |                        | 20.000           | 40.000           | 60.000           |
| <i>Mal ve Hizmet Alım Giderleri</i>                    | 2.633.000        |                        | 899.000          | 991.000          | 1.067.000        |
| <i>Faiz Giderleri</i>                                  |                  |                        |                  |                  |                  |
| <i>Cari Transferler</i>                                |                  |                        |                  |                  |                  |
| <i>Sermaye Giderleri</i>                               |                  |                        |                  |                  |                  |
| <i>Sermaye Transferleri</i>                            |                  |                        |                  |                  |                  |
| <i>Borç Verme</i>                                      |                  |                        |                  |                  |                  |
| <b>BÜTÇE İÇİ TOPLAM KAYNAK</b>                         | <b>8.779.000</b> | <b>1.070.106</b>       | <b>2.997.000</b> | <b>3.303.000</b> | <b>3.557.000</b> |
| <i>Döner Sermaye</i>                                   |                  |                        |                  |                  |                  |
| <i>Özel Hesap</i>                                      |                  |                        |                  |                  |                  |
| <i>Diğer Bütçe Dışı Kaynak</i>                         |                  |                        |                  |                  |                  |
| <b>BÜTÇE DIŞI TOPLAM KAYNAK</b>                        |                  |                        |                  |                  |                  |
| <b>FAALİYET MALİYETİ TOPLAMI</b>                       | <b>8.779.000</b> | <b>1.070.106</b>       | <b>2.997.000</b> | <b>3.303.000</b> | <b>3.557.000</b> |

**FAALİYET MALİYETLERİ TABLOSU**

|                           |   |
|---------------------------|---|
| <b>İdare Adı</b>          | KARAMANOĞLU MEHMETBEY ÜNİVERSİTESİ  |
| <b>Program Adı</b>        | YÜKSEKÖĞRETİM   |
| <b>Alt Program Adı</b>    | ÖN LİSANS EĞİTİMİ, LİSANS EĞİTİMİ VE LİSANSÜSTÜ EĞİTİM  |
| <b>Alt Program Hedefi</b> | Mesleki yeterlilik sahibi ve gelişime açık mezunlar yetiştirilmesi  |
| <b>Faaliyet Adı</b>       | Yükseköğretim Kurumları Tezsiz Yüksek Lisans  |
| <b>Açıklama</b>           | 2547 sayılı Yükseköğretim Kanunu'nun ek 27'nci maddesi kapsamındaki bu faaliyet tezsiz yüksek lisans programlarının yürütülmesi için personel giderleri ile mal ve hizmet alımlarından oluşmaktadır. Nitelikli insan kaynağı yetiştirmek için akademik birimler tarafından eğitim öğretim hizmetleri yürütülmektedir. |

| EKONOMİK KOD   | 2024 Bütçe       | 2024 Harcama (Haziran) | 2025 Bütçe       | 2026 Tahmin      | 2027 Tahmin      |
|--|------------------|------------------------|------------------|------------------|------------------|
| <i>Personel Giderleri</i>                              | 3.500.000        | 1.133.638              | 4.900.000        | 5.460.000        | 5.880.000        |
| <i>Sosyal Güvenlik Kurumuna Devlet Primi Giderleri</i> |                  |                        |                  |                  |                  |
| <i>Mal ve Hizmet Alım Giderleri</i>                    |                  |                        |                  |                  |                  |
| <i>Faiz Giderleri</i>                                  |                  |                        |                  |                  |                  |
| <i>Cari Transferler</i>                                |                  |                        |                  |                  |                  |
| <i>Sermaye Giderleri</i>                               |                  |                        |                  |                  |                  |
| <i>Sermaye Transferleri</i>                            |                  |                        |                  |                  |                  |
| <i>Borç Verme</i>                                      |                  |                        |                  |                  |                  |
| <b>BÜTÇE İÇİ TOPLAM KAYNAK</b>                         | <b>3.500.000</b> | <b>1.133.638</b>       | <b>4.900.000</b> | <b>5.460.000</b> | <b>5.880.000</b> |
| <i>Döner Sermaye</i>                                   |                  |                        |                  |                  |                  |
| <i>Özel Hesap</i>                                      |                  |                        |                  |                  |                  |
| <i>Diğer Bütçe Dışı Kaynak</i>                         |                  |                        |                  |                  |                  |
| <b>BÜTÇE DIŞI TOPLAM KAYNAK</b>                        |                  |                        |                  |                  |                  |
| <b>FAALİYET MALİYETİ TOPLAMI</b>                       | <b>3.500.000</b> | <b>1.133.638</b>       | <b>4.900.000</b> | <b>5.460.000</b> | <b>5.880.000</b> |

**FAALİYET MALİYETLERİ TABLOSU**

|                           |   |
|---------------------------|---|
| <b>İdare Adı</b>          | KARAMANOĞLU MEHMETBEY ÜNİVERSİTESİ                                    |
| <b>Program Adı</b>        | YÜKSEKÖĞRETİM   |
| <b>Alt Program Adı</b>    | ÖN LİSANS EĞİTİMİ, LİSANS EĞİTİMİ VE LİSANSÜSTÜ EĞİTİM                |
| <b>Alt Program Hedefi</b> | Mesleki yeterlilik sahibi ve gelişime açık mezunlar yetiştirilmesi    |
| <b>Faaliyet Adı</b>       | Yükseköğretim Kurumları Uluslararası Ortak Eğitim ve Öğretim Programı |
| <b>Açıklama</b>           |   |

| EKONOMİK KOD   | 2024 Bütçe       | 2024 Harcama (Haziran) | 2025 Bütçe       | 2026 Tahmin      | 2027 Tahmin      |
|--|------------------|------------------------|------------------|------------------|------------------|
| <i>Personel Giderleri</i>                              |                  |                        |                  |                  |                  |
| <i>Sosyal Güvenlik Kurumuna Devlet Primi Giderleri</i> |                  |                        |                  |                  |                  |
| <i>Mal ve Hizmet Alım Giderleri</i>                    |                  |                        |                  |                  |                  |
| <i>Faiz Giderleri</i>                                  |                  |                        |                  |                  |                  |
| <i>Cari Transferler</i>                                |                  |                        |                  |                  |                  |
| <i>Sermaye Giderleri</i>                               |                  |                        |                  |                  |                  |
| <i>Sermaye Transferleri</i>                            |                  |                        |                  |                  |                  |
| <i>Borç Verme</i>                                      |                  |                        |                  |                  |                  |
| <b>BÜTÇE İÇİ TOPLAM KAYNAK</b>                         |                  |                        |                  |                  |                  |
| <i>Döner Sermaye</i>                                   |                  |                        |                  |                  |                  |
| <i>Özel Hesap</i>                                      |                  |                        |                  |                  |                  |
| <i>Diğer Bütçe Dışı Kaynak</i>                         | 6.500.000        | 1.525.971              | 7.000.000        | 7.500.000        | 8.000.000        |
| <b>BÜTÇE DIŞI TOPLAM KAYNAK</b>                        | <b>6.500.000</b> | <b>1.525.971</b>       | <b>7.000.000</b> | <b>7.500.000</b> | <b>8.000.000</b> |
| <b>FAALİYET MALİYETİ TOPLAMI</b>                       | <b>6.500.000</b> | <b>1.525.971</b>       | <b>7.000.000</b> | <b>7.500.000</b> | <b>8.000.000</b> |

**FAALİYET MALİYETLERİ TABLOSU**

|                           |  |
|---------------------------|--|
| <b>İdare Adı</b>          | KARAMANOĞLU MEHMETBEY ÜNİVERSİTESİ   |
| <b>Program Adı</b>        | YÜKSEKÖĞRETİM  |
| <b>Alt Program Adı</b>    | YÜKSEKÖĞRETİMDE ÖĞRENCİ YAŞAMI   |
| <b>Alt Program Hedefi</b> | Yükseköğretim öğrencilerine sunulan beslenme ve barınma hizmetlerinin kalitesinin artırılması; öğrencilerin kişisel ve sosyal gelişimi desteklenerek yaşam kalitesinin yükseltilmesi |
| <b>Faaliyet Adı</b>       | Yükseköğretimde Barınma Hizmetleri   |
| <b>Açıklama</b>           | 2547 sayılı Kanun'un 47'nci maddesi uyarınca, öğrencilerin barınma ihtiyaçlarına ilişkin yapılacak harcamaları kapsamakta olup yaşam kalitesi artırılmaktadır.                       |

| EKONOMİK KOD   | 2024 Bütçe    | 2024 Harcama (Haziran) | 2025 Bütçe    | 2026 Tahmin   | 2027 Tahmin   |
|--|---------------|------------------------|---------------|---------------|---------------|
| <i>Personel Giderleri</i>                              |               |                        |               |               |               |
| <i>Sosyal Güvenlik Kurumuna Devlet Primi Giderleri</i> |               |                        |               |               |               |
| <i>Mal ve Hizmet Alım Giderleri</i>                    | 10.000        |                        | 15.000        | 19.000        | 23.000        |
| <i>Faiz Giderleri</i>                                  |               |                        |               |               |               |
| <i>Cari Transferler</i>                                |               |                        |               |               |               |
| <i>Sermaye Giderleri</i>                               |               |                        |               |               |               |
| <i>Sermaye Transferleri</i>                            |               |                        |               |               |               |
| <i>Borç Verme</i>                                      |               |                        |               |               |               |
| <b>BÜTÇE İÇİ TOPLAM KAYNAK</b>                         | <b>10.000</b> |                        | <b>15.000</b> | <b>19.000</b> | <b>23.000</b> |
| <i>Döner Sermaye</i>                                   |               |                        |               |               |               |
| <i>Özel Hesap</i>                                      |               |                        |               |               |               |
| <i>Diğer Bütçe Dışı Kaynak</i>                         |               |                        |               |               |               |
| <b>BÜTÇE DIŞI TOPLAM KAYNAK</b>                        |               |                        |               |               |               |
| <b>FAALİYET MALİYETİ TOPLAMI</b>                       | <b>10.000</b> |                        | <b>15.000</b> | <b>19.000</b> | <b>23.000</b> |

**FAALİYET MALİYETLERİ TABLOSU**

|                           |  |
|---------------------------|--|
| <b>İdare Adı</b>          | KARAMANOĞLU MEHMETBEY ÜNİVERSİTESİ   |
| <b>Program Adı</b>        | YÜKSEKÖĞRETİM  |
| <b>Alt Program Adı</b>    | YÜKSEKÖĞRETİMDE ÖĞRENCİ YAŞAMI   |
| <b>Alt Program Hedefi</b> | Yükseköğretim öğrencilerine sunulan beslenme ve barınma hizmetlerinin kalitesinin artırılması; öğrencilerin kişisel ve sosyal gelişimi desteklenerek yaşam kalitesinin yükseltilmesi   |
| <b>Faaliyet Adı</b>       | Yükseköğretimde Beslenme Hizmetleri  |
| <b>Açıklama</b>           | 2547 sayılı Kanun'un 47'nci maddesi uyarınca bu faaliyet, yemek hizmetine ilişkin giderleri kapsamaktadır. Üniversitemizde öğrencilerin dengeli ve sağlıklı beslenmelerine katkıda bulunmak, sağlıklı bir ortamda ve uygun fiyatla yemek hizmeti sunmak suretiyle öğrencilerin yaşam kalitesi artırılmaktadır. |

| EKONOMİK KOD   | 2024 Bütçe        | 2024 Harcama (Haziran) | 2025 Bütçe        | 2026 Tahmin       | 2027 Tahmin       |
|--|-------------------|------------------------|-------------------|-------------------|-------------------|
| <i>Personel Giderleri</i>                              |                   |                        |                   |                   |                   |
| <i>Sosyal Güvenlik Kurumuna Devlet Primi Giderleri</i> |                   |                        |                   |                   |                   |
| <i>Mal ve Hizmet Alım Giderleri</i>                    | 15.837.000        | 5.447.849              | 23.705.000        | 28.727.000        | 31.201.000        |
| <i>Faiz Giderleri</i>                                  |                   |                        |                   |                   |                   |
| <i>Cari Transferler</i>                                |                   |                        |                   |                   |                   |
| <i>Sermaye Giderleri</i>                               |                   |                        |                   |                   |                   |
| <i>Sermaye Transferleri</i>                            |                   |                        |                   |                   |                   |
| <i>Borç Verme</i>                                      |                   |                        |                   |                   |                   |
| <b>BÜTÇE İÇİ TOPLAM KAYNAK</b>                         | <b>15.837.000</b> | <b>5.447.849</b>       | <b>23.705.000</b> | <b>28.727.000</b> | <b>31.201.000</b> |
| <i>Döner Sermaye</i>                                   |                   |                        |                   |                   |                   |
| <i>Özel Hesap</i>                                      |                   |                        |                   |                   |                   |
| <i>Diğer Bütçe Dışı Kaynak</i>                         |                   |                        |                   |                   |                   |
| <b>BÜTÇE DIŞI TOPLAM KAYNAK</b>                        |                   |                        |                   |                   |                   |
| <b>FAALİYET MALİYETİ TOPLAMI</b>                       | <b>15.837.000</b> | <b>5.447.849</b>       | <b>23.705.000</b> | <b>28.727.000</b> | <b>31.201.000</b> |

**FAALİYET MALİYETLERİ TABLOSU**

|                           |   |
|---------------------------|---|
| <b>İdare Adı</b>          | KARAMANOĞLU MEHMETBEY ÜNİVERSİTESİ  |
| <b>Program Adı</b>        | YÜKSEKÖĞRETİM   |
| <b>Alt Program Adı</b>    | YÜKSEKÖĞRETİMDE ÖĞRENCİ YAŞAMI  |
| <b>Alt Program Hedefi</b> | Yükseköğretim öğrencilerine sunulan beslenme ve barınma hizmetlerinin kalitesinin artırılması; öğrencilerin kişisel ve sosyal gelişimi desteklenerek yaşam kalitesinin yükseltilmesi  |
| <b>Faaliyet Adı</b>       | Yükseköğretimde Kültür ve Spor Hizmetleri   |
| <b>Açıklama</b>           | 2547 sayılı Kanun'un 47'nci maddesi uyarınca Üniversitemizde gerçekleştirilecek olan kültür ve spor hizmetlerine ilişkin giderler bu faaliyet kapsamındadır. Öğrencilerin ilgi alanlarına göre boş zamanlarını değerlendirmek, yeni ilgi alanları ile birlikte dinlenme ve eğlence alışkanlığı kazanmalarını sağlamak, güzel sanatlarla ilgili faaliyetleri izlemelerini, isterlerse bu faaliyetlere katılmalarını da temin etmek faaliyetin katkıları arasındadır. Diğer bir katkısı ise spor hizmetleri olarak öğrencilerin ve çalışanların beden sağlıklarını korumak ve geliştirmek, onlara disiplinle çalışma alışkanlığı kazandırmak, spora ilgi duymalarını sağlamak, enerjilerini bu olumlu yöne yöneltmek, boş zamanlarını değerlendirmek için ilgi duydukları spor dalında çalışmalarını sağlamaktır. |

| EKONOMİK KOD   | 2024 Bütçe     | 2024 Harcama (Haziran) | 2025 Bütçe     | 2026 Tahmin      | 2027 Tahmin      |
|--|----------------|------------------------|----------------|------------------|------------------|
| <i>Personel Giderleri</i>                              |                |                        |                |                  |                  |
| <i>Sosyal Güvenlik Kurumuna Devlet Primi Giderleri</i> |                |                        |                |                  |                  |
| <i>Mal ve Hizmet Alım Giderleri</i>                    | 672.000        | 809.208                | 966.000        | 1.101.000        | 1.201.000        |
| <i>Faiz Giderleri</i>                                  |                |                        |                |                  |                  |
| <i>Cari Transferler</i>                                |                |                        |                |                  |                  |
| <i>Sermaye Giderleri</i>                               |                |                        |                |                  |                  |
| <i>Sermaye Transferleri</i>                            |                |                        |                |                  |                  |
| <i>Borç Verme</i>                                      |                |                        |                |                  |                  |
| <b>BÜTÇE İÇİ TOPLAM KAYNAK</b>                         | <b>672.000</b> | <b>809.208</b>         | <b>966.000</b> | <b>1.101.000</b> | <b>1.201.000</b> |
| <i>Döner Sermaye</i>                                   |                |                        |                |                  |                  |
| <i>Özel Hesap</i>                                      |                |                        |                |                  |                  |
| <i>Diğer Bütçe Dışı Kaynak</i>                         |                |                        |                |                  |                  |
| <b>BÜTÇE DIŞI TOPLAM KAYNAK</b>                        |                |                        |                |                  |                  |
| <b>FAALİYET MALİYETİ TOPLAMI</b>                       | <b>672.000</b> | <b>809.208</b>         | <b>966.000</b> | <b>1.101.000</b> | <b>1.201.000</b> |



**FAALİYET MALİYETLERİ TABLOSU**

|                           |   |
|---------------------------|---|
| <b>İdare Adı</b>          | KARAMANOĞLU MEHMETBEY ÜNİVERSİTESİ  |
| <b>Program Adı</b>        | YÜKSEKÖĞRETİM   |
| <b>Alt Program Adı</b>    | YÜKSEKÖĞRETİMDE ÖĞRENCİ YAŞAMI  |
| <b>Alt Program Hedefi</b> | Yükseköğretim öğrencilerine sunulan beslenme ve barınma hizmetlerinin kalitesinin artırılması; öğrencilerin kişisel ve sosyal gelişimi desteklenerek yaşam kalitesinin yükseltilmesi  |
| <b>Faaliyet Adı</b>       | Yükseköğretimde Öğrenci Yaşamına İlişkin Diğer Hizmetler  |
| <b>Açıklama</b>           | 2547 sayılı Kanun'un 47'nci maddesi uyarınca bu faaliyet, kısmi zamanlı öğrencilere ilişkin giderler ile öğrencilerin yükseköğretimdeki yaşamlarını kolaylaştırmaya yönelik mal ve hizmet alımlarına ilişkin giderleri kapsamaktadır. |

| EKONOMİK KOD   | 2024 Bütçe       | 2024 Harcama (Haziran) | 2025 Bütçe       | 2026 Tahmin      | 2027 Tahmin      |
|--|------------------|------------------------|------------------|------------------|------------------|
| <i>Personel Giderleri</i>                              | 2.188.000        | 588.255                | 2.847.000        | 3.126.000        | 3.368.000        |
| <i>Sosyal Güvenlik Kurumuna Devlet Primi Giderleri</i> | 58.000           | 58.000                 | 73.000           | 84.000           | 91.000           |
| <i>Mal ve Hizmet Alım Giderleri</i>                    | 87.000           | 89.480                 | 127.000          | 149.000          | 167.000          |
| <i>Faiz Giderleri</i>                                  |                  |                        |                  |                  |                  |
| <i>Cari Transferler</i>                                |                  |                        |                  |                  |                  |
| <i>Sermaye Giderleri</i>                               |                  |                        |                  |                  |                  |
| <i>Sermaye Transferleri</i>                            |                  |                        |                  |                  |                  |
| <i>Borç Verme</i>                                      |                  |                        |                  |                  |                  |
| <b>BÜTÇE İÇİ TOPLAM KAYNAK</b>                         | <b>2.333.000</b> | <b>735.735</b>         | <b>3.047.000</b> | <b>3.359.000</b> | <b>3.626.000</b> |
| <i>Döner Sermaye</i>                                   |                  |                        |                  |                  |                  |
| <i>Özel Hesap</i>                                      |                  |                        |                  |                  |                  |
| <i>Diğer Bütçe Dışı Kaynak</i>                         |                  |                        |                  |                  |                  |
| <b>BÜTÇE DIŞI TOPLAM KAYNAK</b>                        |                  |                        |                  |                  |                  |
| <b>FAALİYET MALİYETİ TOPLAMI</b>                       | <b>2.333.000</b> | <b>735.735</b>         | <b>3.047.000</b> | <b>3.359.000</b> | <b>3.626.000</b> |

**FAALİYET MALİYETLERİ TABLOSU**

|                           |   |
|---------------------------|---|
| <b>İdare Adı</b>          | KARAMANOĞLU MEHMETBEY ÜNİVERSİTESİ  |
| <b>Program Adı</b>        | YÜKSEKÖĞRETİM   |
| <b>Alt Program Adı</b>    | YÜKSEKÖĞRETİMDE ÖĞRENCİ YAŞAMI  |
| <b>Alt Program Hedefi</b> | Yükseköğretim öğrencilerine sunulan beslenme ve barınma hizmetlerinin kalitesinin artırılması; öğrencilerin kişisel ve sosyal gelişimi desteklenerek yaşam kalitesinin yükseltilmesi  |
| <b>Faaliyet Adı</b>       | Yükseköğretimde Sağlık Hizmetleri   |
| <b>Açıklama</b>           | 2547 sayılı Kanun'un 47'nci maddesi uyarınca öğrencilerin sağlık ihtiyaçlarına ilişkin mal ve hizmet alımlarını kapsamaktadır. Öğrencilerin beden ve ruh sağlığı hizmetleri sunmak suretiyle öğrencilerin yaşam kalitesi artırılmaktadır. |

| EKONOMİK KOD   | 2024 Bütçe    | 2024 Harcama (Haziran) | 2025 Bütçe    | 2026 Tahmin   | 2027 Tahmin   |
|--|---------------|------------------------|---------------|---------------|---------------|
| <i>Personel Giderleri</i>                              |               |                        |               |               |               |
| <i>Sosyal Güvenlik Kurumuna Devlet Primi Giderleri</i> |               |                        |               |               |               |
| <i>Mal ve Hizmet Alım Giderleri</i>                    | 26.000        |                        | 39.000        | 47.000        | 53.000        |
| <i>Faiz Giderleri</i>                                  |               |                        |               |               |               |
| <i>Cari Transferler</i>                                |               |                        |               |               |               |
| <i>Sermaye Giderleri</i>                               |               |                        |               |               |               |
| <i>Sermaye Transferleri</i>                            |               |                        |               |               |               |
| <i>Borç Verme</i>                                      |               |                        |               |               |               |
| <b>BÜTÇE İÇİ TOPLAM KAYNAK</b>                         | <b>26.000</b> |                        | <b>39.000</b> | <b>47.000</b> | <b>53.000</b> |
| <i>Döner Sermaye</i>                                   |               |                        |               |               |               |
| <i>Özel Hesap</i>                                      |               |                        |               |               |               |
| <i>Diğer Bütçe Dışı Kaynak</i>                         |               |                        |               |               |               |
| <b>BÜTÇE DIŞI TOPLAM KAYNAK</b>                        |               |                        |               |               |               |
| <b>FAALİYET MALİYETİ TOPLAMI</b>                       | <b>26.000</b> |                        | <b>39.000</b> | <b>47.000</b> | <b>53.000</b> |

**FAALİYET MALİYETLERİ TABLOSU**

**İdare Adı** KARAMANOĞLU MEHMETBEY ÜNİVERSİTESİ  
**Program Adı** YÖNETİM VE DESTEK PROGRAMI  
**Alt Program Adı** TEFTİŞ, DENETİM VE DANIŞMANLIK HİZMETLERİ  
**Alt Program Hedefi**  
**Faaliyet Adı** Hukuki Danışmanlık ve Muhakemat Hizmetleri

**Açıklama**

Yükseköğretim Üst Kuruluşları İle Yükseköğretim Kurumlarının İdari Teşkilatı Hakkında Kanun Hükmünde Kararname'nin 12'inci maddesi uyarınca Üniversitemizin taraf olduğu adli ve idari davalarda, iç ve dış tahkim yargılamasında, icra işlemlerinde ve yargıya intikal eden diğer her türlü hukuki uyumsuzluklarda temsil edilmesi; Üniversite tarafından hizmet satın alma yoluyla temsil ettirilecek dava ve icra takipleri ve tahkim ile ilgili işlemlerin koordine edilmesi, izlenmesi ve denetlenmesi; Üniversite hizmetlerine ilişkin mevzuat, sözleşme, şartname ve uyumsuzluklar ile ilgili hukuki mütalaa bildirilmesi; Üniversitenin amaçlarının daha iyi gerçekleştirilmesi, mevzuata, plan ve programa uygun çalışmalarının temin edilmesi amacıyla gerekli hukuki tekliflerin hazırlanması gibi iş, işlem ve süreçler bu faaliyeti oluşturmaktadır.

| EKONOMİK KOD   | 2024 Bütçe       | 2024 Harcama (Haziran) | 2025 Bütçe       | 2026 Tahmin      | 2027 Tahmin      |
|--|------------------|------------------------|------------------|------------------|------------------|
| <i>Personel Giderleri</i>                              | 3.854.000        | 843.131                | 4.053.000        | 4.708.000        | 5.309.000        |
| <i>Sosyal Güvenlik Kurumuna Devlet Primi Giderleri</i> | 377.000          | 81.229                 | 212.000          | 245.000          | 277.000          |
| <i>Mal ve Hizmet Alım Giderleri</i>                    | 72.000           | 143.548                | 204.000          | 235.000          | 258.000          |
| <i>Faiz Giderleri</i>                                  |                  |                        |                  |                  |                  |
| <i>Cari Transferler</i>                                |                  |                        |                  |                  |                  |
| <i>Sermaye Giderleri</i>                               |                  |                        |                  |                  |                  |
| <i>Sermaye Transferleri</i>                            |                  |                        |                  |                  |                  |
| <i>Borç Verme</i>                                      |                  |                        |                  |                  |                  |
| <b>BÜTÇE İÇİ TOPLAM KAYNAK</b>                         | <b>4.303.000</b> | <b>1.067.908</b>       | <b>4.469.000</b> | <b>5.188.000</b> | <b>5.844.000</b> |
| <i>Döner Sermaye</i>                                   |                  |                        |                  |                  |                  |
| <i>Özel Hesap</i>                                      |                  |                        |                  |                  |                  |
| <i>Diğer Bütçe Dışı Kaynak</i>                         |                  |                        |                  |                  |                  |
| <b>BÜTÇE DIŞI TOPLAM KAYNAK</b>                        |                  |                        |                  |                  |                  |
| <b>FAALİYET MALİYETİ TOPLAMI</b>                       | <b>4.303.000</b> | <b>1.067.908</b>       | <b>4.469.000</b> | <b>5.188.000</b> | <b>5.844.000</b> |

**FAALİYET MALİYETLERİ TABLOSU**

|                           |   |
|---------------------------|---|
| <b>İdare Adı</b>          | KARAMANOĞLU MEHMETBEY ÜNİVERSİTESİ  |
| <b>Program Adı</b>        | YÖNETİM VE DESTEK PROGRAMI  |
| <b>Alt Program Adı</b>    | TEFTİŞ, DENETİM VE DANIŞMANLIK HİZMETLERİ   |
| <b>Alt Program Hedefi</b> |   |
| <b>Faaliyet Adı</b>       | İç Denetim  |
| <b>Açıklama</b>           | 5018 sayılı Kanun'un 63'üncü maddesi gereğince bu faaliyet, idarenin yönetim ve kontrol yapılarının risk analizleri doğrultusunda değerlendirilmesi, kaynakların etkili, ekonomik ve verimli kullanılıp kullanılmadığının incelenmesi, harcamaların ve mali işlemlerin mevzuat ve üst politika belgelerine uygunluğu ile mali yönetim ve kontrol süreçlerinin denetlenmesi ve raporlanması gibi iş, işlem ve süreçlere yönelik giderleri kapsamaktadır. |

| EKONOMİK KOD   | 2024 Bütçe     | 2024 Harcama (Haziran) | 2025 Bütçe     | 2026 Tahmin    | 2027 Tahmin      |
|--|----------------|------------------------|----------------|----------------|------------------|
| <i>Personel Giderleri</i>                              | 186.000        | 370.292                | 658.000        | 764.000        | 862.000          |
| <i>Sosyal Güvenlik Kurumuna Devlet Primi Giderleri</i> | 52.000         | 38.502                 | 69.000         | 79.000         | 89.000           |
| <i>Mal ve Hizmet Alım Giderleri</i>                    | 27.000         | 7.926                  | 40.000         | 47.000         | 52.000           |
| <i>Faiz Giderleri</i>                                  |                |                        |                |                |                  |
| <i>Cari Transferler</i>                                |                |                        |                |                |                  |
| <i>Sermaye Giderleri</i>                               |                |                        |                |                |                  |
| <i>Sermaye Transferleri</i>                            |                |                        |                |                |                  |
| <i>Borç Verme</i>                                      |                |                        |                |                |                  |
| <b>BÜTÇE İÇİ TOPLAM KAYNAK</b>                         | <b>265.000</b> | <b>416.719</b>         | <b>767.000</b> | <b>890.000</b> | <b>1.003.000</b> |
| <i>Döner Sermaye</i>                                   |                |                        |                |                |                  |
| <i>Özel Hesap</i>                                      |                |                        |                |                |                  |
| <i>Diğer Bütçe Dışı Kaynak</i>                         |                |                        |                |                |                  |
| <b>BÜTÇE DIŞI TOPLAM KAYNAK</b>                        |                |                        |                |                |                  |
| <b>FAALİYET MALİYETİ TOPLAMI</b>                       | <b>265.000</b> | <b>416.719</b>         | <b>767.000</b> | <b>890.000</b> | <b>1.003.000</b> |

**FAALİYET MALİYETLERİ TABLOSU**

|                        |  |
|------------------------|--|
| <b>İdare Adı</b>       | KARAMANOĞLU MEHMETBEY ÜNİVERSİTESİ   |
| <b>Program Adı</b>     | YÖNETİM VE DESTEK PROGRAMI   |
| <b>Alt Program Adı</b> | ÜST YÖNETİM, İDARİ VE MALİ HİZMETLER   |
| <b>Faaliyet Adı</b>    | Bilgi Teknolojilerine Yönelik Faaliyetler  |
| <b>Açıklama</b>        | Üniversitemizin bilgi işlem sistemlerinin işletilmesi ve geliştirilmesi ile teknolojik kapasitelerinin artırılmasına yönelik iş, işlem ve süreçlere ilişkin giderleri bu faaliyet altında izlenecektir. Bilgi işlem sistemlerinin işletilmesi ve geliştirilmesi ve teknolojik kapasitenin artırılmasını kapsamaktadır. |

| EKONOMİK KOD   | 2024 Bütçe        | 2024 Harcama (Haziran) | 2025 Bütçe        | 2026 Tahmin       | 2027 Tahmin       |
|--|-------------------|------------------------|-------------------|-------------------|-------------------|
| <i>Personel Giderleri</i>                              | 16.675.000        | 5.485.361              | 20.647.000        | 23.988.000        | 27.049.000        |
| <i>Sosyal Güvenlik Kurumuna Devlet Primi Giderleri</i> | 1.527.000         | 519.747                | 1.577.000         | 1.832.000         | 2.065.000         |
| <i>Mal ve Hizmet Alım Giderleri</i>                    | 91.000            | 163.759                | 132.000           | 152.000           | 167.000           |
| <i>Faiz Giderleri</i>                                  |                   |                        |                   |                   |                   |
| <i>Cari Transferler</i>                                |                   |                        |                   |                   |                   |
| <i>Sermaye Giderleri</i>                               |                   |                        |                   |                   |                   |
| <i>Sermaye Transferleri</i>                            |                   |                        |                   |                   |                   |
| <i>Borç Verme</i>                                      |                   |                        |                   |                   |                   |
| <b>BÜTÇE İÇİ TOPLAM KAYNAK</b>                         | <b>18.293.000</b> | <b>6.168.866</b>       | <b>22.356.000</b> | <b>25.972.000</b> | <b>29.281.000</b> |
| <i>Döner Sermaye</i>                                   |                   |                        |                   |                   |                   |
| <i>Özel Hesap</i>                                      |                   |                        |                   |                   |                   |
| <i>Diğer Bütçe Dışı Kaynak</i>                         |                   |                        |                   |                   |                   |
| <b>BÜTÇE DIŞI TOPLAM KAYNAK</b>                        |                   |                        |                   |                   |                   |
| <b>FAALİYET MALİYETİ TOPLAMI</b>                       | <b>18.293.000</b> | <b>6.168.866</b>       | <b>22.356.000</b> | <b>25.972.000</b> | <b>29.281.000</b> |

**FAALİYET MALİYETLERİ TABLOSU**

|                        |  |
|------------------------|--|
| <b>İdare Adı</b>       | KARAMANOĞLU MEHMETBEY ÜNİVERSİTESİ   |
| <b>Program Adı</b>     | YÖNETİM VE DESTEK PROGRAMI   |
| <b>Alt Program Adı</b> | ÜST YÖNETİM, İDARİ VE MALİ HİZMETLER   |
| <b>Faaliyet Adı</b>    | Engellilerin Erişilebilirliğinin Sağlanması  |
| <b>Açıklama</b>        | 5378 sayılı Engelliler Hakkında Kanun kapsamında engellilerin erişilebilirliğinin sağlanması amacıyla yapılacak giderler bu faaliyet altında izlenecektir. |

| EKONOMİK KOD   | 2024 Bütçe       | 2024 Harcama (Haziran) | 2025 Bütçe       | 2026 Tahmin      | 2027 Tahmin      |
|--|------------------|------------------------|------------------|------------------|------------------|
| <i>Personel Giderleri</i>                              |                  |                        |                  |                  |                  |
| <i>Sosyal Güvenlik Kurumuna Devlet Primi Giderleri</i> |                  |                        |                  |                  |                  |
| <i>Mal ve Hizmet Alım Giderleri</i>                    |                  |                        |                  |                  |                  |
| <i>Faiz Giderleri</i>                                  |                  |                        |                  |                  |                  |
| <i>Cari Transferler</i>                                |                  |                        |                  |                  |                  |
| <i>Sermaye Giderleri</i>                               | 1.000.000        |                        | 2.000.000        | 2.000.000        | 2.000.000        |
| <i>Sermaye Transferleri</i>                            |                  |                        |                  |                  |                  |
| <i>Borç Verme</i>                                      |                  |                        |                  |                  |                  |
| <b>BÜTÇE İÇİ TOPLAM KAYNAK</b>                         | <b>1.000.000</b> |                        | <b>2.000.000</b> | <b>2.000.000</b> | <b>2.000.000</b> |
| <i>Döner Sermaye</i>                                   |                  |                        |                  |                  |                  |
| <i>Özel Hesap</i>                                      |                  |                        |                  |                  |                  |
| <i>Diğer Bütçe Dışı Kaynak</i>                         |                  |                        |                  |                  |                  |
| <b>BÜTÇE DIŞI TOPLAM KAYNAK</b>                        |                  |                        |                  |                  |                  |
| <b>FAALİYET MALİYETİ TOPLAMI</b>                       | <b>1.000.000</b> |                        | <b>2.000.000</b> | <b>2.000.000</b> | <b>2.000.000</b> |

**FAALİYET MALİYETLERİ TABLOSU****İdare Adı** KARAMANOĞLU MEHMETBEY ÜNİVERSİTESİ**Program Adı** YÖNETİM VE DESTEK PROGRAMI**Alt Program Adı** ÜST YÖNETİM, İDARİ VE MALİ HİZMETLER**Faaliyet Adı** Genel Destek Hizmetleri**Açıklama**

İdarelerin tüm programlarına hizmet eder nitelikte olan temizlik, güvenlik, aydınlatma, ısıtma, onarım, taşıma ve benzeri mal ve hizmetlerin temini; fiziki çalışma ortamlarının düzenlenmesi, genel evrak ve arşiv hizmetlerinin yürütülmesi, sivil savunma ve seferberlik hizmetlerinin planlanması ve yürütülmesi gibi iş, işlem ve süreçlere yönelik giderleri bu faaliyet altında izlenecektir.

| EKONOMİK KOD   | 2024 Bütçe        | 2024 Harcama (Haziran) | 2025 Bütçe        | 2026 Tahmin       | 2027 Tahmin       |
|--|-------------------|------------------------|-------------------|-------------------|-------------------|
| <i>Personel Giderleri</i>                              | 27.706.000        | 16.108.323             | 50.212.000        | 58.150.000        | 65.430.000        |
| <i>Sosyal Güvenlik Kurumuna Devlet Primi Giderleri</i> | 3.425.000         | 1.883.726              | 5.080.000         | 5.920.000         | 6.691.000         |
| <i>Mal ve Hizmet Alım Giderleri</i>                    | 744.000           | 160.093                | 1.074.000         | 1.230.000         | 1.344.000         |
| <i>Faiz Giderleri</i>                                  |                   |                        |                   |                   |                   |
| <i>Cari Transferler</i>                                | 2.904.000         | 55.000                 | 4.185.000         | 4.764.000         | 5.143.000         |
| <i>Sermaye Giderleri</i>                               |                   |                        |                   |                   |                   |
| <i>Sermaye Transferleri</i>                            |                   |                        |                   |                   |                   |
| <i>Borç Verme</i>                                      |                   |                        |                   |                   |                   |
| <b>BÜTÇE İÇİ TOPLAM KAYNAK</b>                         | <b>34.779.000</b> | <b>18.207.142</b>      | <b>60.551.000</b> | <b>70.064.000</b> | <b>78.608.000</b> |
| <i>Döner Sermaye</i>                                   |                   |                        |                   |                   |                   |
| <i>Özel Hesap</i>                                      |                   |                        |                   |                   |                   |
| <i>Diğer Bütçe Dışı Kaynak</i>                         |                   |                        |                   |                   |                   |
| <b>BÜTÇE DIŞI TOPLAM KAYNAK</b>                        |                   |                        |                   |                   |                   |
| <b>FAALİYET MALİYETİ TOPLAMI</b>                       | <b>34.779.000</b> | <b>18.207.142</b>      | <b>60.551.000</b> | <b>70.064.000</b> | <b>78.608.000</b> |

**FAALİYET MALİYETLERİ TABLOSU**

|                        |   |
|------------------------|---|
| <b>İdare Adı</b>       | KARAMANOĞLU MEHMETBEY ÜNİVERSİTESİ  |
| <b>Program Adı</b>     | YÖNETİM VE DESTEK PROGRAMI  |
| <b>Alt Program Adı</b> | ÜST YÖNETİM, İDARİ VE MALİ HİZMETLER  |
| <b>Faaliyet Adı</b>    | İnşaat ve Yapı İşlerinin Yürütülmesi  |
| <b>Açıklama</b>        | Yükseköğretim Üst Kuruluşları İle Yükseköğretim Kurumlarının İdari Teşkilatı Hakkında Kanun Hükmünde Kararname'nin 11'inci maddesi uyarınca Hazineye kayıtlı olup Üniversiteye tahsis edilen veya Üniversite adına kayıtlı olan taşınmazlara ilişkin her türlü yapım, kiralama, satım, işletme, bakım ve onarım iş ve işlemlerine ilişkin giderler bu faaliyet kapsamındadır. |

| EKONOMİK KOD   | 2024 Bütçe        | 2024 Harcama (Haziran) | 2025 Bütçe        | 2026 Tahmin       | 2027 Tahmin       |
|--|-------------------|------------------------|-------------------|-------------------|-------------------|
| <i>Personel Giderleri</i>                              | 34.133.000        | 9.465.605              | 32.752.000        | 38.054.000        | 42.908.000        |
| <i>Sosyal Güvenlik Kurumuna Devlet Primi Giderleri</i> | 3.248.000         | 1.001.580              | 3.101.000         | 3.604.000         | 4.064.000         |
| <i>Mal ve Hizmet Alım Giderleri</i>                    | 1.778.000         | 388.433                | 3.015.000         | 3.287.000         | 3.557.000         |
| <i>Faiz Giderleri</i>                                  |                   |                        |                   |                   |                   |
| <i>Cari Transferler</i>                                |                   |                        |                   |                   |                   |
| <i>Sermaye Giderleri</i>                               |                   |                        |                   |                   |                   |
| <i>Sermaye Transferleri</i>                            |                   |                        |                   |                   |                   |
| <i>Borç Verme</i>                                      |                   |                        |                   |                   |                   |
| <b>BÜTÇE İÇİ TOPLAM KAYNAK</b>                         | <b>39.159.000</b> | <b>10.855.619</b>      | <b>38.868.000</b> | <b>44.945.000</b> | <b>50.529.000</b> |
| <i>Döner Sermaye</i>                                   |                   |                        |                   |                   |                   |
| <i>Özel Hesap</i>                                      |                   |                        |                   |                   |                   |
| <i>Diğer Bütçe Dışı Kaynak</i>                         |                   |                        |                   |                   |                   |
| <b>BÜTÇE DIŞI TOPLAM KAYNAK</b>                        |                   |                        |                   |                   |                   |
| <b>FAALİYET MALİYETİ TOPLAMI</b>                       | <b>39.159.000</b> | <b>10.855.619</b>      | <b>38.868.000</b> | <b>44.945.000</b> | <b>50.529.000</b> |



**FAALİYET MALİYETLERİ TABLOSU**

|                        |   |
|------------------------|---|
| <b>İdare Adı</b>       | KARAMANOĞLU MEHMETBEY ÜNİVERSİTESİ  |
| <b>Program Adı</b>     | YÖNETİM VE DESTEK PROGRAMI  |
| <b>Alt Program Adı</b> | ÜST YÖNETİM, İDARİ VE MALİ HİZMETLER  |
| <b>Faaliyet Adı</b>    | İnsan Kaynakları Yönetimine İlişkin Faaliyetler   |
| <b>Açıklama</b>        | Yükseköğretim Üst Kuruluşları İle Yükseköğretim Kurumlarının İdari Teşkilatı Hakkında Kanun Hükmünde Kararname'nin 11'inci maddesi uyarınca personel planlamasının yapılması, atama, terfi, nakil gibi özlük işleri ile insan kaynağının artırılmasına yönelik planlamalar bu faaliyet kapsamındadır. |

| EKONOMİK KOD   | 2024 Bütçe        | 2024 Harcama (Haziran) | 2025 Bütçe        | 2026 Tahmin       | 2027 Tahmin       |
|--|-------------------|------------------------|-------------------|-------------------|-------------------|
| <i>Personel Giderleri</i>                              | 12.636.000        | 3.495.558              | 12.235.000        | 14.216.000        | 16.029.000        |
| <i>Sosyal Güvenlik Kurumuna Devlet Primi Giderleri</i> | 1.355.000         | 427.219                | 1.093.000         | 1.270.000         | 1.432.000         |
| <i>Mal ve Hizmet Alım Giderleri</i>                    | 65.000            | 38.172                 | 106.000           | 112.000           | 123.000           |
| <i>Faiz Giderleri</i>                                  |                   |                        |                   |                   |                   |
| <i>Cari Transferler</i>                                | 13.345.000        | 11.638.336             | 19.079.000        | 21.638.000        | 23.487.000        |
| <i>Sermaye Giderleri</i>                               |                   |                        |                   |                   |                   |
| <i>Sermaye Transferleri</i>                            |                   |                        |                   |                   |                   |
| <i>Borç Verme</i>                                      |                   |                        |                   |                   |                   |
| <b>BÜTÇE İÇİ TOPLAM KAYNAK</b>                         | <b>27.401.000</b> | <b>15.599.284</b>      | <b>32.513.000</b> | <b>37.236.000</b> | <b>41.071.000</b> |
| <i>Döner Sermaye</i>                                   |                   |                        |                   |                   |                   |
| <i>Özel Hesap</i>                                      |                   |                        |                   |                   |                   |
| <i>Diğer Bütçe Dışı Kaynak</i>                         |                   |                        |                   |                   |                   |
| <b>BÜTÇE DIŞI TOPLAM KAYNAK</b>                        |                   |                        |                   |                   |                   |
| <b>FAALİYET MALİYETİ TOPLAMI</b>                       | <b>27.401.000</b> | <b>15.599.284</b>      | <b>32.513.000</b> | <b>37.236.000</b> | <b>41.071.000</b> |

**FAALİYET MALİYETLERİ TABLOSU**

|                        |  |
|------------------------|--|
| <b>İdare Adı</b>       | KARAMANOĞLU MEHMETBEY ÜNİVERSİTESİ   |
| <b>Program Adı</b>     | YÖNETİM VE DESTEK PROGRAMI   |
| <b>Alt Program Adı</b> | ÜST YÖNETİM, İDARİ VE MALİ HİZMETLER   |
| <b>Faaliyet Adı</b>    | Özel Kalem Hizmetleri  |
| <b>Açıklama</b>        | Yükseköğretim Üst Kuruluşları İle Yükseköğretim Kurumlarının İdari Teşkilatı Hakkında Kanun Hükmünde Kararname'nin dördüncü maddesi uyarınca üst yönetimin protokol, tören, ziyaret, davet, karşılama, ağırlama gibi hizmetlerinin yürütülmesine ilişkin giderler bu faaliyet kapsamındadır. |

| EKONOMİK KOD   | 2024 Bütçe        | 2024 Harcama (Haziran) | 2025 Bütçe        | 2026 Tahmin       | 2027 Tahmin       |
|--|-------------------|------------------------|-------------------|-------------------|-------------------|
| <i>Personel Giderleri</i>                              | 13.072.000        | 3.870.068              | 11.292.000        | 12.960.000        | 14.487.000        |
| <i>Sosyal Güvenlik Kurumuna Devlet Primi Giderleri</i> | 1.210.000         | 294.844                | 552.000           | 642.000           | 724.000           |
| <i>Mal ve Hizmet Alım Giderleri</i>                    | 228.000           | 119.116                | 327.000           | 374.000           | 408.000           |
| <i>Faiz Giderleri</i>                                  |                   |                        |                   |                   |                   |
| <i>Cari Transferler</i>                                |                   |                        |                   |                   |                   |
| <i>Sermaye Giderleri</i>                               |                   |                        |                   |                   |                   |
| <i>Sermaye Transferleri</i>                            |                   |                        |                   |                   |                   |
| <i>Borç Verme</i>                                      |                   |                        |                   |                   |                   |
| <b>BÜTÇE İÇİ TOPLAM KAYNAK</b>                         | <b>14.510.000</b> | <b>4.284.027</b>       | <b>12.171.000</b> | <b>13.976.000</b> | <b>15.619.000</b> |
| <i>Döner Sermaye</i>                                   |                   |                        |                   |                   |                   |
| <i>Özel Hesap</i>                                      |                   |                        |                   |                   |                   |
| <i>Diğer Bütçe Dışı Kaynak</i>                         |                   |                        |                   |                   |                   |
| <b>BÜTÇE DIŞI TOPLAM KAYNAK</b>                        |                   |                        |                   |                   |                   |
| <b>FAALİYET MALİYETİ TOPLAMI</b>                       | <b>14.510.000</b> | <b>4.284.027</b>       | <b>12.171.000</b> | <b>13.976.000</b> | <b>15.619.000</b> |

**FAALİYET MALİYETLERİ TABLOSU**

|                        |  |
|------------------------|--|
| <b>İdare Adı</b>       | KARAMANOĞLU MEHMETBEY ÜNİVERSİTESİ   |
| <b>Program Adı</b>     | YÖNETİM VE DESTEK PROGRAMI   |
| <b>Alt Program Adı</b> | ÜST YÖNETİM, İDARİ VE MALİ HİZMETLER   |
| <b>Faaliyet Adı</b>    | Strateji Geliştirme ve Mali Hizmetler  |
| <b>Açıklama</b>        | 5018 sayılı Kanun'un 60'ıncı maddesi gereğince tüm programlara hizmet eder nitelikteki mali yönetim ve kontrole ilişkin iş, işlem ve süreçlere yönelik giderler bu faaliyet kapsamındadır. |

| EKONOMİK KOD   | 2024 Bütçe        | 2024 Harcama (Haziran) | 2025 Bütçe        | 2026 Tahmin       | 2027 Tahmin       |
|--|-------------------|------------------------|-------------------|-------------------|-------------------|
| <i>Personel Giderleri</i>                              | 15.699.000        | 2.975.059              | 12.407.000        | 14.415.000        | 16.254.000        |
| <i>Sosyal Güvenlik Kurumuna Devlet Primi Giderleri</i> | 1.773.000         | 304.200                | 871.000           | 1.013.000         | 1.142.000         |
| <i>Mal ve Hizmet Alım Giderleri</i>                    | 57.000            | 27.456                 | 85.000            | 101.000           | 112.000           |
| <i>Faiz Giderleri</i>                                  |                   |                        |                   |                   |                   |
| <i>Cari Transferler</i>                                |                   |                        |                   |                   |                   |
| <i>Sermaye Giderleri</i>                               |                   |                        |                   |                   |                   |
| <i>Sermaye Transferleri</i>                            |                   |                        |                   |                   |                   |
| <i>Borç Verme</i>                                      |                   |                        |                   |                   |                   |
| <b>BÜTÇE İÇİ TOPLAM KAYNAK</b>                         | <b>17.529.000</b> | <b>3.306.714</b>       | <b>13.363.000</b> | <b>15.529.000</b> | <b>17.508.000</b> |
| <i>Döner Sermaye</i>                                   |                   |                        |                   |                   |                   |
| <i>Özel Hesap</i>                                      |                   |                        |                   |                   |                   |
| <i>Diğer Bütçe Dışı Kaynak</i>                         |                   |                        |                   |                   |                   |
| <b>BÜTÇE DIŞI TOPLAM KAYNAK</b>                        |                   |                        |                   |                   |                   |
| <b>FAALİYET MALİYETİ TOPLAMI</b>                       | <b>17.529.000</b> | <b>3.306.714</b>       | <b>13.363.000</b> | <b>15.529.000</b> | <b>17.508.000</b> |

**FAALİYET MALİYETLERİ TABLOSU**

|                        |   |
|------------------------|---|
| <b>İdare Adı</b>       | KARAMANOĞLU MEHMETBEY ÜNİVERSİTESİ  |
| <b>Program Adı</b>     | YÖNETİM VE DESTEK PROGRAMI  |
| <b>Alt Program Adı</b> | ÜST YÖNETİM, İDARİ VE MALİ HİZMETLER  |
| <b>Faaliyet Adı</b>    | Taşınmaz Mal Gelirleriyle Yürütülecek Hizmetler   |
| <b>Açıklama</b>        | Üniversitemiz taşınmazlarından elde edilen gelirlerle söz konusu taşınmazlar için yapılacak çalışmalar bu faaliyet kapsamındadır. |

| EKONOMİK KOD   | 2024 Bütçe    | 2024 Harcama (Haziran) | 2025 Bütçe     | 2026 Tahmin    | 2027 Tahmin    |
|--|---------------|------------------------|----------------|----------------|----------------|
| <i>Personel Giderleri</i>                              |               |                        |                |                |                |
| <i>Sosyal Güvenlik Kurumuna Devlet Primi Giderleri</i> |               |                        |                |                |                |
| <i>Mal ve Hizmet Alım Giderleri</i>                    | 96.000        | 15.120                 | 140.000        | 161.000        | 179.000        |
| <i>Faiz Giderleri</i>                                  |               |                        |                |                |                |
| <i>Cari Transferler</i>                                |               |                        |                |                |                |
| <i>Sermaye Giderleri</i>                               |               |                        |                |                |                |
| <i>Sermaye Transferleri</i>                            |               |                        |                |                |                |
| <i>Borç Verme</i>                                      |               |                        |                |                |                |
| <b>BÜTÇE İÇİ TOPLAM KAYNAK</b>                         | <b>96.000</b> | <b>15.120</b>          | <b>140.000</b> | <b>161.000</b> | <b>179.000</b> |
| <i>Döner Sermaye</i>                                   |               |                        |                |                |                |
| <i>Özel Hesap</i>                                      |               |                        |                |                |                |
| <i>Diğer Bütçe Dışı Kaynak</i>                         |               |                        |                |                |                |
| <b>BÜTÇE DIŞI TOPLAM KAYNAK</b>                        |               |                        |                |                |                |
| <b>FAALİYET MALİYETİ TOPLAMI</b>                       | <b>96.000</b> | <b>15.120</b>          | <b>140.000</b> | <b>161.000</b> | <b>179.000</b> |

**FAALİYET MALİYETLERİ TABLOSU**

|                        |   |
|------------------------|---|
| <b>İdare Adı</b>       | KARAMANOĞLU MEHMETBEY ÜNİVERSİTESİ  |
| <b>Program Adı</b>     | YÖNETİM VE DESTEK PROGRAMI  |
| <b>Alt Program Adı</b> | ÜST YÖNETİM, İDARİ VE MALİ HİZMETLER  |
| <b>Faaliyet Adı</b>    | Yükseköğretimde Öğrencilere Yönelik İdari Hizmetler   |
| <b>Açıklama</b>        | Öğrencilere doğrudan hizmet vermekte olan Öğrenci İşleri Daire Başkanlığı ve Sağlık Kültür ve Spor Daire Başkanlığı personelinin maaş ve diğer giderleri ile yatırım harcaması gerektirecek nitelikteki spor tesislerinin bakım onarım ve yapım harcamaları bu faaliyet kapsamında değerlendirilmektedir. |

| EKONOMİK KOD   | 2024 Bütçe        | 2024 Harcama (Haziran) | 2025 Bütçe        | 2026 Tahmin       | 2027 Tahmin       |
|--|-------------------|------------------------|-------------------|-------------------|-------------------|
| <i>Personel Giderleri</i>                              | 33.280.000        | 7.025.721              | 29.308.000        | 33.908.000        | 38.117.000        |
| <i>Sosyal Güvenlik Kurumuna Devlet Primi Giderleri</i> | 3.503.000         | 828.677                | 2.255.000         | 2.608.000         | 2.928.000         |
| <i>Mal ve Hizmet Alım Giderleri</i>                    | 5.337.000         | 270.560                | 7.632.000         | 8.658.000         | 9.397.000         |
| <i>Faiz Giderleri</i>                                  |                   |                        |                   |                   |                   |
| <i>Cari Transferler</i>                                |                   |                        |                   |                   |                   |
| <i>Sermaye Giderleri</i>                               | 5.000.000         | 24.420                 | 5.000.000         | 5.951.000         | 6.785.000         |
| <i>Sermaye Transferleri</i>                            |                   |                        |                   |                   |                   |
| <i>Borç Verme</i>                                      |                   |                        |                   |                   |                   |
| <b>BÜTÇE İÇİ TOPLAM KAYNAK</b>                         | <b>47.120.000</b> | <b>8.149.378</b>       | <b>44.195.000</b> | <b>51.125.000</b> | <b>57.227.000</b> |
| <i>Döner Sermaye</i>                                   |                   |                        |                   |                   |                   |
| <i>Özel Hesap</i>                                      |                   |                        |                   |                   |                   |
| <i>Diğer Bütçe Dışı Kaynak</i>                         |                   |                        |                   |                   |                   |
| <b>BÜTÇE DIŞI TOPLAM KAYNAK</b>                        |                   |                        |                   |                   |                   |
| <b>FAALİYET MALİYETİ TOPLAMI</b>                       | <b>47.120.000</b> | <b>8.149.378</b>       | <b>44.195.000</b> | <b>51.125.000</b> | <b>57.227.000</b> |

## D- Toplam Kaynak İhtiyacı

### FAALİYETLER DÜZEYİNDE KARAMANOĞLU MEHMETBEY ÜNİVERSİTESİ PERFORMANS PROGRAMI MALİYETİ

| PROGRAM SINIFLANDIRMASI  | 2025              |                   |                    | 2026              |                    |                    | 2027              |                    |                    |
|--|-------------------|-------------------|--------------------|-------------------|--------------------|--------------------|-------------------|--------------------|--------------------|
|  | BÜTÇE İÇİ         | BÜTÇE DIŞI        | TOPLAM             | BÜTÇE İÇİ         | BÜTÇE DIŞI         | TOPLAM             | BÜTÇE İÇİ         | BÜTÇE DIŞI         | TOPLAM             |
| <b>ARAŞTIRMA, GELİŞTİRME VE YENİLİK</b>  | <b>13.637.000</b> | <b>7.410.000</b>  | <b>21.047.000</b>  | <b>15.987.000</b> | <b>8.000.000</b>   | <b>23.987.000</b>  | <b>17.985.000</b> | <b>9.500.000</b>   | <b>27.485.000</b>  |
| <b>ARAŞTIRMA ALTYAPILARI</b>   | 10.000.000        | 1.500.000         | 11.500.000         | 11.902.000        | 2.000.000          | 13.902.000         | 13.570.000        | 2.500.000          | 16.070.000         |
| <i>Yükseköğretim Kurumları Araştırma Altyapısı Kurulması ve Geliştirilmesi</i> | 10.000.000        | 1.500.000         | 11.500.000         | 11.902.000        | 2.000.000          | 13.902.000         | 13.570.000        | 2.500.000          | 16.070.000         |
| <b>YÜKSEKÖĞRETİMDE BİLİMSEL ARAŞTIRMA VE GELİŞTİRME</b>                        | 3.637.000         | 5.910.000         | 9.547.000          | 4.085.000         | 6.000.000          | 10.085.000         | 4.415.000         | 7.000.000          | 11.415.000         |
| <i>Yükseköğretim Kurumlarının Bilimsel Araştırma Projeleri</i>                 | 3.637.000         | 5.910.000         | 9.547.000          | 4.085.000         | 6.000.000          | 10.085.000         | 4.415.000         | 7.000.000          | 11.415.000         |
| <b>HAYAT BOYU ÖĞRENME</b>  | <b>0</b>          | <b>11.842.950</b> | <b>11.842.950</b>  | <b>0</b>          | <b>13.000.000</b>  | <b>13.000.000</b>  | <b>0</b>          | <b>14.000.000</b>  | <b>14.000.000</b>  |
| <b>YÜKSEKÖĞRETİM KURUMLARI SÜREKLİ EĞİTİM FAALİYETLERİ</b>                     | 0                 | 11.842.950        | 11.842.950         | 0                 | 13.000.000         | 13.000.000         | 0                 | 14.000.000         | 14.000.000         |
| <i>Toplum Hizmetine Sunulan Eğitim Programları, Kurs ve Seminerler</i>         | 0                 | 11.842.950        | 11.842.950         | 0                 | 13.000.000         | 13.000.000         | 0                 | 14.000.000         | 14.000.000         |
| <b>TEDAVİ EDİCİ SAĞLIK</b>   | <b>26.682.000</b> | <b>95.005.000</b> | <b>121.687.000</b> | <b>31.041.000</b> | <b>115.000.000</b> | <b>146.041.000</b> | <b>34.458.000</b> | <b>125.000.000</b> | <b>159.458.000</b> |
| <b>TEDAVİ HİZMETLERİ</b>   | 26.682.000        | 95.005.000        | 121.687.000        | 31.041.000        | 115.000.000        | 146.041.000        | 34.458.000        | 125.000.000        | 159.458.000        |
| <i>Ağız ve Diş Sağlığı Hizmetleri</i>  | 14.777.000        | 95.005.000        | 109.782.000        | 17.488.000        | 115.000.000        | 132.488.000        | 19.828.000        | 125.000.000        | 144.828.000        |

| PROGRAM<br>SINIFLANDIRMASI  | 2025                 |                  |                      | 2026                 |                  |                      | 2027                 |                  |                      |
|---|----------------------|------------------|----------------------|----------------------|------------------|----------------------|----------------------|------------------|----------------------|
|   | BÜTÇE İÇİ            | BÜTÇE DIŞI       | TOPLAM               | BÜTÇE İÇİ            | BÜTÇE DIŞI       | TOPLAM               | BÜTÇE İÇİ            | BÜTÇE DIŞI       | TOPLAM               |
| <i>Diş Hekimliği Hastanesi<br/>Tarafından Yapılacak Taban<br/>Ödeme</i>   | 11.905.000           | 0                | 11.905.000           | 13.553.000           | 0                | 13.553.000           | 14.630.000           | 0                | 14.630.000           |
| <b>YÜKSEKÖĞRETİM</b>  | <b>1.662.236.000</b> | <b>7.000.000</b> | <b>1.669.236.000</b> | <b>1.934.235.000</b> | <b>7.500.000</b> | <b>1.941.735.000</b> | <b>2.177.839.000</b> | <b>8.000.000</b> | <b>2.185.839.000</b> |
| <b>ÖN LİSANS EĞİTİMİ,<br/>LİSANS EĞİTİMİ VE<br/>LİSANSÜSTÜ EĞİTİM</b>   | 1.634.464.000        | 7.000.000        | 1.641.464.000        | 1.900.982.000        | 7.500.000        | 1.908.482.000        | 2.141.735.000        | 8.000.000        | 2.149.735.000        |
| <i>Doktora ve Tıpta Uzmanlık<br/>Eğitimi</i>  | 45.069.000           | 0                | 45.069.000           | 52.748.000           | 0                | 52.748.000           | 59.947.000           | 0                | 59.947.000           |
| <i>Yükseköğretim Kurumları Bilgi<br/>ve Kültürel Kaynaklar ile<br/>Sportif Altyapının<br/>Geliştirilmesi Hizmetleri</i> | 12.353.000           | 0                | 12.353.000           | 10.865.000           | 0                | 10.865.000           | 12.244.000           | 0                | 12.244.000           |
| <i>Yükseköğretim Kurumları<br/>Birinci Öğretim</i>  | 1.569.145.000        | 0                | 1.569.145.000        | 1.828.606.000        | 0                | 1.828.606.000        | 2.060.107.000        | 0                | 2.060.107.000        |
| <i>Yükseköğretim Kurumları<br/>İkinci Öğretim</i>   | 2.997.000            | 0                | 2.997.000            | 3.303.000            | 0                | 3.303.000            | 3.557.000            | 0                | 3.557.000            |
| <i>Yükseköğretim Kurumları<br/>Tezsiz Yüksek Lisans</i>   | 4.900.000            | 0                | 4.900.000            | 5.460.000            | 0                | 5.460.000            | 5.880.000            | 0                | 5.880.000            |
| <i>Yükseköğretim Kurumları<br/>Uluslararası Ortak Eğitim ve<br/>Öğretim Programı</i>                                    | 0                    | 7.000.000        | 7.000.000            | 0                    | 7.500.000        | 7.500.000            | 0                    | 8.000.000        | 8.000.000            |
| <b>YÜKSEKÖĞRETİMDE<br/>ÖĞRENCİ YAŞAMI</b>   | 27.772.000           | 0                | 27.772.000           | 33.253.000           | 0                | 33.253.000           | 36.104.000           | 0                | 36.104.000           |
| <i>Yükseköğretimde Barınma<br/>Hizmetleri</i>   | 15.000               | 0                | 15.000               | 19.000               | 0                | 19.000               | 23.000               | 0                | 23.000               |
| <i>Yükseköğretimde Beslenme<br/>Hizmetleri</i>  | 23.705.000           | 0                | 23.705.000           | 28.727.000           | 0                | 28.727.000           | 31.201.000           | 0                | 31.201.000           |
| <i>Yükseköğretimde Kültür ve<br/>Spor Hizmetleri</i>  | 966.000              | 0                | 966.000              | 1.101.000            | 0                | 1.101.000            | 1.201.000            | 0                | 1.201.000            |
| <i>Yükseköğretimde Öğrenci<br/>Yaşamına İlişkin Diğer<br/>Hizmetler</i>   | 3.047.000            | 0                | 3.047.000            | 3.359.000            | 0                | 3.359.000            | 3.626.000            | 0                | 3.626.000            |

| PROGRAM SINIFLANDIRMASI                                    | 2025                 |                    |                      | 2026                 |                    |                      | 2027                 |                    |                      |
|--|----------------------|--------------------|----------------------|----------------------|--------------------|----------------------|----------------------|--------------------|----------------------|
|  | BÜTÇE İÇİ            | BÜTÇE DIŞI         | TOPLAM               | BÜTÇE İÇİ            | BÜTÇE DIŞI         | TOPLAM               | BÜTÇE İÇİ            | BÜTÇE DIŞI         | TOPLAM               |
| <i>Yükseköğretimde Sağlık Hizmetleri</i>                   | 39.000               | 0                  | 39.000               | 47.000               | 0                  | 47.000               | 53.000               | 0                  | 53.000               |
| <b>YÖNETİM VE DESTEK PROGRAMI</b>                          | <b>231.393.000</b>   | <b>0</b>           | <b>231.393.000</b>   | <b>267.086.000</b>   | <b>0</b>           | <b>267.086.000</b>   | <b>298.869.000</b>   | <b>0</b>           | <b>298.869.000</b>   |
| <b>TEFTİŞ, DENETİM VE DANIŞMANLIK HİZMETLERİ</b>           | 5.236.000            | 0                  | 5.236.000            | 6.078.000            | 0                  | 6.078.000            | 6.847.000            | 0                  | 6.847.000            |
| <i>Hukuki Danışmanlık ve Muhakemat Hizmetleri</i>          | 4.469.000            | 0                  | 4.469.000            | 5.188.000            | 0                  | 5.188.000            | 5.844.000            | 0                  | 5.844.000            |
| <i>İç Denetim</i>  | 767.000              | 0                  | 767.000              | 890.000              | 0                  | 890.000              | 1.003.000            | 0                  | 1.003.000            |
| <b>ÜST YÖNETİM, İDARİ VE MALİ HİZMETLER</b>                | 226.157.000          | 0                  | 226.157.000          | 261.008.000          | 0                  | 261.008.000          | 292.022.000          | 0                  | 292.022.000          |
| <i>Bilgi Teknolojilerine Yönelik Faaliyetler</i>           | 22.356.000           | 0                  | 22.356.000           | 25.972.000           | 0                  | 25.972.000           | 29.281.000           | 0                  | 29.281.000           |
| <i>Engellilerin Erişilebilirliğinin Sağlanması</i>         | 2.000.000            | 0                  | 2.000.000            | 2.000.000            | 0                  | 2.000.000            | 2.000.000            | 0                  | 2.000.000            |
| <i>Genel Destek Hizmetleri</i>                             | 60.551.000           | 0                  | 60.551.000           | 70.064.000           | 0                  | 70.064.000           | 78.608.000           | 0                  | 78.608.000           |
| <i>İnşaat ve Yapı İşlerinin Yürütülmesi</i>                | 38.868.000           | 0                  | 38.868.000           | 44.945.000           | 0                  | 44.945.000           | 50.529.000           | 0                  | 50.529.000           |
| <i>İnsan Kaynakları Yönetimine İlişkin Faaliyetler</i>     | 32.513.000           | 0                  | 32.513.000           | 37.236.000           | 0                  | 37.236.000           | 41.071.000           | 0                  | 41.071.000           |
| <i>Özel Kalem Hizmetleri</i>                               | 12.171.000           | 0                  | 12.171.000           | 13.976.000           | 0                  | 13.976.000           | 15.619.000           | 0                  | 15.619.000           |
| <i>Strateji Geliştirme ve Mali Hizmetler</i>               | 13.363.000           | 0                  | 13.363.000           | 15.529.000           | 0                  | 15.529.000           | 17.508.000           | 0                  | 17.508.000           |
| <i>Taşınmaz Mal Gelirleriyle Yürütülecek Hizmetler</i>     | 140.000              | 0                  | 140.000              | 161.000              | 0                  | 161.000              | 179.000              | 0                  | 179.000              |
| <i>Yükseköğretimde Öğrencilere Yönelik İdari Hizmetler</i> | 44.195.000           | 0                  | 44.195.000           | 51.125.000           | 0                  | 51.125.000           | 57.227.000           | 0                  | 57.227.000           |
| <b>GENEL TOPLAM</b>  | <b>1.933.948.000</b> | <b>121.257.950</b> | <b>2.055.205.950</b> | <b>2.248.349.000</b> | <b>143.500.000</b> | <b>2.391.849.000</b> | <b>2.529.151.000</b> | <b>156.500.000</b> | <b>2.685.651.000</b> |



**EKONOMİK SINIFLANDIRMA DÜZEYİNDE KARAMANOĞLU MEHMETBEY ÜNİVERSİTESİ PERFORMANS PROGRAMI MALİYETİ**

| EKONOMİK KOD   | 2025                      |                            |                       |               | 2026                      |                            |                       |               | 2027                      |                            |                       |               |
|--|---------------------------|----------------------------|-----------------------|---------------|---------------------------|----------------------------|-----------------------|---------------|---------------------------|----------------------------|-----------------------|---------------|
|  | HİZMET PROGRAMLARI TOPLAM | YÖNETİM VE DESTEK PROGRAMI | PROGRAM DIŞI GİDERLER | TOPLAM        | HİZMET PROGRAMLARI TOPLAM | YÖNETİM VE DESTEK PROGRAMI | PROGRAM DIŞI GİDERLER | TOPLAM        | HİZMET PROGRAMLARI TOPLAM | YÖNETİM VE DESTEK PROGRAMI | PROGRAM DIŞI GİDERLER | TOPLAM        |
| <i>Personel Giderleri</i>                              | 1.194.910.000             | 173.564.000                |                       | 1.368.474.000 | 1.388.744.000             | 201.163.000                |                       | 1.589.907.000 | 1.565.815.000             | 226.445.000                |                       | 1.792.260.000 |
| <i>Sosyal Güvenlik Kurumuna Devlet Primi Giderleri</i> | 138.374.000               | 14.810.000                 |                       | 153.184.000   | 160.787.000               | 17.213.000                 |                       | 178.000.000   | 181.255.000               | 19.412.000                 |                       | 200.667.000   |
| <i>Mal ve Hizmet Alım Giderleri</i>                    | 134.589.000               | 12.755.000                 |                       | 147.344.000   | 152.747.000               | 14.357.000                 |                       | 167.104.000   | 165.787.000               | 15.597.000                 |                       | 181.384.000   |
| <i>Faiz Giderleri</i>                                  |                           |                            |                       | 0             |                           |                            |                       | 0             |                           |                            |                       | 0             |
| <i>Cari Transferler</i>                                | 13.682.000                | 23.264.000                 |                       | 36.946.000    | 15.568.000                | 26.402.000                 |                       | 41.970.000    | 16.817.000                | 28.630.000                 |                       | 45.447.000    |
| <i>Sermaye Giderleri</i>                               | 221.000.000               | 7.000.000                  |                       | 228.000.000   | 263.417.000               | 7.951.000                  |                       | 271.368.000   | 300.608.000               | 8.785.000                  |                       | 309.393.000   |
| <i>Sermaye Transferleri</i>                            |                           |                            |                       | 0             |                           |                            |                       | 0             |                           |                            |                       | 0             |
| <i>Borç Verme</i>                                      |                           |                            |                       | 0             |                           |                            |                       | 0             |                           |                            |                       | 0             |

| EKONOMİK KOD                           | 2025                      |                            |                       |                      | 2026                      |                            |                       |                      | 2027                      |                            |                       |                      |
|--|---------------------------|----------------------------|-----------------------|----------------------|---------------------------|----------------------------|-----------------------|----------------------|---------------------------|----------------------------|-----------------------|----------------------|
|  | HİZMET PROGRAMLARI TOPLAM | YÖNETİM VE DESTEK PROGRAMI | PROGRAM DIŐI GİDERLER | TOPLAM               | HİZMET PROGRAMLARI TOPLAM | YÖNETİM VE DESTEK PROGRAMI | PROGRAM DIŐI GİDERLER | TOPLAM               | HİZMET PROGRAMLARI TOPLAM | YÖNETİM VE DESTEK PROGRAMI | PROGRAM DIŐI GİDERLER | TOPLAM               |
| <i>Yedek Ödenekler</i>                 |                           |                            |                       | 0                    |                           |                            |                       | 0                    |                           |                            |                       | 0                    |
| <b><i>BÜTÇE İÇİ TOPLAM KAYNAK</i></b>  | <b>1.702.555.000</b>      | <b>231.393.000</b>         | <b>0</b>              | <b>1.933.948.000</b> | <b>1.981.263.000</b>      | <b>267.086.000</b>         | <b>0</b>              | <b>2.248.349.000</b> | <b>2.230.282.000</b>      | <b>298.869.000</b>         | <b>0</b>              | <b>2.529.151.000</b> |
| <i>Döner Sermaye</i>                   | 106.847.950               |                            |                       | 106.847.950          | 128.000.000               |                            |                       | 128.000.000          | 139.000.000               |                            |                       | 139.000.000          |
| <i>Özel Hesap</i>                      | 5.910.000                 |                            |                       | 5.910.000            | 6.000.000                 |                            |                       | 6.000.000            | 7.000.000                 |                            |                       | 7.000.000            |
| <i>Diğer Bütçe Dışı Kaynak</i>         | 8.500.000                 |                            |                       | 8.500.000            | 9.500.000                 |                            |                       | 9.500.000            | 10.500.000                |                            |                       | 10.500.000           |
| <b><i>BÜTÇE DIŐI TOPLAM KAYNAK</i></b> | <b>121.257.950</b>        | <b>0</b>                   | <b>0</b>              | <b>121.257.950</b>   | <b>143.500.000</b>        | <b>0</b>                   | <b>0</b>              | <b>143.500.000</b>   | <b>156.500.000</b>        | <b>0</b>                   | <b>0</b>              | <b>156.500.000</b>   |
| <b><i>GENEL TOPLAM</i></b>             | <b>1.823.812.950</b>      | <b>231.393.000</b>         | <b>0</b>              | <b>2.055.205.950</b> | <b>2.124.763.000</b>      | <b>267.086.000</b>         | <b>0</b>              | <b>2.391.849.000</b> | <b>2.386.782.000</b>      | <b>298.869.000</b>         | <b>0</b>              | <b>2.685.651.000</b> |

## E- Diğer Hususlar

| <b>FAALİYETLERDEN SORUMLU HARCAMA BİRİMLERİ</b> |  |  |   |
|---|--|--|---|
| <b>PROGRAM</b>                                  | <b>ALT PROGRAM</b>                                     | <b>FAALİYET</b>  | <b>SORUMLU HARCAMA BİRİMİ</b>   |
| Araştırma, Geliştirme ve Yenilik                | Araştırma Altyapıları                                  | Yükseköğretim Kurumları Araştırma Altyapısı Kurulması ve Geliştirilmesi                              | Özel Kalem (Rektörlük)  |
|   | Yükseköğretimde Bilimsel Araştırma ve Geliştirme       | Yükseköğretim Kurumlarının Bilimsel Araştırma Projeleri  | Özel Kalem (Rektörlük)  |
| Tedavi Edici Sağlık                             | Tedavi Hizmetleri                                      | Ağız ve Diş Sağlığı Hizmetleri   | İdari ve Mali İşler Daire Başkanlığı, Yapı İşleri ve Teknik Daire Başkanlığı, Diş Hekimliği Fakültesi |
|   |  | Diş Hekimliği Hastanesi Tarafından Yapılacak Taban Ödeme   | Diş Hekimliği Fakültesi   |
| Yükseköğretim                                   | Ön Lisans Eğitimi, Lisans Eğitimi ve Lisansüstü Eğitim | Doktora ve Tıpta Uzmanlık Eğitimi  | Sağlık Bilimleri Enstitüsü, Fen Bilimleri Enstitüsü, Sosyal Bilimler Enstitüsü                        |
|   |  | Yükseköğretim Kurumları Bilgi ve Kültürel Kaynaklar ile Sportif Altyapının Geliştirilmesi Hizmetleri | Kütüphane ve Dokümantasyon Daire Başkanlığı   |

**FAALİYETLERDEN SORUMLU HARCAMA BİRİMLERİ**

| PROGRAM       | ALT PROGRAM  | FAALİYET                                | SORUMLU HARCAMA BİRİMİ  |
|---------------|--|---|---|
| Yükseköğretim | Ön Lisans Eğitimi, Lisans Eğitimi ve Lisansüstü Eğitim | Yükseköğretim Kurumları Birinci Öğretim | Özel Kalem (Rektörlük), İdari ve Mali İşler Daire Başkanlığı, Sağlık, Kültür ve Spor Daire Başkanlığı, Yapı İşleri ve Teknik Daire Başkanlığı, Tıp Fakültesi, Dış Hekimliği Fakültesi, Sağlık Bilimleri Fakültesi, Sağlık Hizmetleri Meslek Yüksekokulu, Kamil Özdağ Fen Fakültesi, Mühendislik Fakültesi, Sanat, Tasarım ve Mimarlık Fakültesi, Teknik Bilimler Meslek Yüksekokulu, Ermenek Meslek Yüksekokulu, Bilimsel ve Teknolojik Araştırmalar Uygulama ve Araştırma Merkezi, Eğitim Fakültesi, İktisadi ve İdari Bilimler Fakültesi, Edebiyat Fakültesi, İslami İlimler Fakültesi, Spor Bilimleri Fakültesi, Uygulamalı Bilimler Yüksekokulu, Kazım Karabekir Meslek Yüksekokulu, Sosyal Bilimler Meslek Yüksekokulu, Yabancı Diller Yüksekokulu, Ermenek Uysal Ve Hasan Kalan Sağlık Hizmetleri Meslek Yüksekokulu, Uygulamalı Bilimler Fakültesi |

**FAALİYETLERDEN SORUMLU HARCAMA BİRİMLERİ**

| PROGRAM                           | ALT PROGRAM  | FAALİYET   | SORUMLU HARCAMA BİRİMİ  |
|-----------------------------------|--|--|---|
| Yükseköğretim                     | Ön Lisans Eğitimi, Lisans Eğitimi ve Lisansüstü Eğitim | Yükseköğretim Kurumları İkinci Öğretim                   | Özel Kalem (Rektörlük), İdari ve Mali İşler Daire Başkanlığı, Sağlık Bilimleri Enstitüsü, Sağlık Hizmetleri Meslek Yüksekokulu, Mühendislik Fakültesi, Teknik Bilimler Meslek Yüksekokulu, Ermenek Meslek Yüksekokulu, İktisadi ve İdari Bilimler Fakültesi, Edebiyat Fakültesi, İslami İlimler Fakültesi, Spor Bilimleri Fakültesi, Kazım Karabekir Meslek Yüksekokulu, Sosyal Bilimler Meslek Yüksekokulu |
|                                   |  | Yükseköğretim Kurumları Tezsiz Yüksek Lisans             | Sağlık Bilimleri Enstitüsü, Fen Bilimleri Enstitüsü, Sosyal Bilimler Enstitüsü  |
|                                   | Yükseköğretimde Öğrenci Yaşamı                         | Yükseköğretimde Barınma Hizmetleri                       | Sağlık, Kültür ve Spor Daire Başkanlığı   |
|                                   |  | Yükseköğretimde Beslenme Hizmetleri                      | Sağlık, Kültür ve Spor Daire Başkanlığı   |
|                                   |  | Yükseköğretimde Kültür ve Spor Hizmetleri                | Sağlık, Kültür ve Spor Daire Başkanlığı   |
|                                   |  | Yükseköğretimde Öğrenci Yaşamına İlişkin Diğer Hizmetler | Sağlık, Kültür ve Spor Daire Başkanlığı   |
| Yükseköğretimde Sağlık Hizmetleri | Sağlık, Kültür ve Spor Daire Başkanlığı                |  |   |
| Yönetim ve Destek Programı        | Teftiş, Denetim ve Danışmanlık Hizmetleri              | Hukuki Danışmanlık ve Muhakemat Hizmetleri               | Hukuk Müşavirliği   |
|                                   |  | İç Denetim   | Özel Kalem (Rektörlük)  |

**FAALİYETLERDEN SORUMLU HARCAMA BİRİMLERİ**

| PROGRAM                    | ALT PROGRAM                          | FAALİYET  | SORUMLU HARCAMA BİRİMİ   |
|----------------------------|--------------------------------------|---|--|
| Yönetim ve Destek Programı | Üst Yönetim, İdari ve Mali Hizmetler | Bilgi Teknolojilerine Yönelik Faaliyetler           | Bilgi İşlem Daire Başkanlığı   |
|                            |                                      | Engellilerin Erişilebilirliğinin Sağlanması         | Yapı İşleri ve Teknik Daire Başkanlığı   |
|                            |                                      | Genel Destek Hizmetleri                             | Özel Kalem (Genel Sekreterlik), İdari ve Mali İşler Daire Başkanlığı   |
|                            |                                      | İnsan Kaynakları Yönetimine İlişkin Faaliyetler     | Personel Daire Başkanlığı  |
|                            |                                      | İnşaat ve Yapı İşlerinin Yürütülmesi                | Yapı İşleri ve Teknik Daire Başkanlığı   |
|                            |                                      | Özel Kalem Hizmetleri                               | Özel Kalem (Rektörlük)   |
|                            |                                      | Strateji Geliştirme ve Mali Hizmetler               | Strateji Geliştirme Daire Başkanlığı   |
|                            |                                      | Taşınmaz Mal Gelirleriyle Yürütülecek Hizmetler     | İdari ve Mali İşler Daire Başkanlığı   |
|                            |                                      | Yükseköğretimde Öğrencilere Yönelik İdari Hizmetler | Sağlık, Kültür ve Spor Daire Başkanlığı, Yapı İşleri ve Teknik Daire Başkanlığı, Öğrenci İşleri Daire Başkanlığı |

| <b>PERFORMANS GÖSTERGELERİNİN İZLENMESİNDEN SORUMLU BİRİMLER</b> |  |  |                                      |
|--|--|--|--------------------------------------|
| <b>PROGRAM</b>   | <b>ALT PROGRAM</b>                               | <b>PERFORMANS GÖSTERGELERİ</b>   | <b>SORUMLU BİRİM</b>                 |
| Araştırma, Geliştirme ve Yenilik                                 | Araştırma Altyapıları                            | Araştırma altyapısı projesi tamamlanma oranı                                 | Özel Kalem (Rektörlük)               |
| Araştırma, Geliştirme ve Yenilik                                 | Yükseköğretimde Bilimsel Araştırma ve Geliştirme | ARGE'ye harcanan bütçenin toplam bütçeye oranı                               | Strateji Geliştirme Daire Başkanlığı |
|  |  | ARGE sonucu ortaya çıkan ürünlere ilişkin alınan patent sayısı               | Strateji Geliştirme Daire Başkanlığı |
|  |  | ARGE sonucu ticarileştirilen ürün sayısı                                     | Strateji Geliştirme Daire Başkanlığı |
|  |  | Araştırma merkezleri gelir miktarı   | Özel Kalem (Genel Sekreterlik)       |
|  |  | Araştırma merkezlerinin sanayi ile yaptığı proje sayısı                      | Özel Kalem (Genel Sekreterlik)       |
|  |  | BAP kapsamında desteklenen araştırma projeleri sayısı                        | Özel Kalem (Rektörlük)               |
|  |  | Öğretim elemanı başına düşen ARGE proje sayısı                               | Özel Kalem (Rektörlük)               |
|  |  | Patent, faydalı model ve endüstriyel tasarım başvuru sayısı                  | Strateji Geliştirme Daire Başkanlığı |
|  |  | Ulusal ve uluslararası kuruluşlar tarafından desteklenen ARGE projesi sayısı | Özel Kalem (Rektörlük)               |
|  |  | Uluslararası endekslerde yer alan bilimsel yayın sayısı                      | Strateji Geliştirme Daire Başkanlığı |

**PERFORMANS GÖSTERGELERİNİN İZLENMESİNDEN SORUMLU BİRİMLER**

| PROGRAM             | ALT PROGRAM   | PERFORMANS GÖSTERGELERİ  | SORUMLU BİRİM                                |
|---------------------|---|--|--|
| Hayat Boyu Öğrenme  | Yükseköğretim Kurumları Sürekli Eğitim Faaliyetleri | Dezavantajlı gruplara yönelik sosyal entegrasyon ve kapsayıcılığa ilişkin yapılan faaliyet sayısı                      | Strateji Geliştirme Daire Başkanlığı         |
|                     |   | Eğitim programlarına başvuran kişi sayısı  | Sürekli Eğitim Uygulama ve Araştırma Merkezi |
|                     |   | Mezunlara yönelik gerçekleştirilen faaliyet sayısı   | Strateji Geliştirme Daire Başkanlığı         |
|                     |   | Sürekli Eğitim Merkezi (SEM) ve Dil Merkezi (DİLMER) tarafından mesleki eğitime yönelik verilen sertifika sayısı       | Sürekli Eğitim Uygulama ve Araştırma Merkezi |
|                     |   | Tamamlanan sosyal sorumluluk projeleri sayısı  | Sağlık, Kültür ve Spor Daire Başkanlığı      |
|                     |   | Üniversitenin çevrecilik alanlarında aldığı ödül sayısı  | Özel Kalem (Genel Sekreterlik)               |
| Tedavi Edici Sağlık | Tedavi Hizmetleri                                   | Ameliyat sayısı  | Diş Hekimliği Fakültesi                      |
|                     |   | Üniversite hastaneleri nitelikli yatak oranı   | Diş Hekimliği Fakültesi                      |
|                     |   | Üniversite hastaneleri yatak doluluk oranı   | Diş Hekimliği Fakültesi                      |
|                     |   | Yatan hasta sayısı   | Diş Hekimliği Fakültesi                      |
| Yükseköğretim       | Öğretim Elemanlarına Sağlanan Burs ve Destekler     | SCI, SCI-Expanded, SSCI ve AHCI kapsamındaki dergilerde öğretim elemanı başına düşen yayın sayısı                      | Strateji Geliştirme Daire Başkanlığı         |
|                     |   | Yükseköğretim Kurulu tarafından belirlenecek öncelikli alanlarda sağlanan burslardan yararlanan doktora öğrenci sayısı | Öğrenci İşleri Daire Başkanlığı              |
|                     |   | Yükseköğretim Kurulu tarafından sağlanan araştırma desteklerinden yararlananların sayısı                               | Özel Kalem (Rektörlük)                       |



**PERFORMANS GÖSTERGELERİNİN İZLENMESİNDE SORUMLU BİRİMLER**

| PROGRAM       | ALT PROGRAM  | PERFORMANS GÖSTERGELERİ  | SORUMLU BİRİM                               |
|---------------|--|--|---|
| Yükseköğretim | Öğretim Elemanlarına Sağlanan Burs ve Destekler        | Yükseköğretim Kurulu tarafından sağlanan yurt dışında yabancı dil yeterliliklerinin artırılmasına yönelik burslardan yararlanan sayısı | Personel Daire Başkanlığı                   |
|               |  | Yükseköğretim Kurulu, Türkiye Bilimler Akademisi ve TÜBİTAK bilim, teşvik ve sanat ödülleri sayısı                                     | Strateji Geliştirme Daire Başkanlığı        |
| Yükseköğretim | Ön Lisans Eğitimi, Lisans Eğitimi ve Lisansüstü Eğitim | Doktora eğitimini tamamlayanların sayısı   | Öğrenci İşleri Daire Başkanlığı             |
|               |  | Eğitim bilimleri kontenjan doluluk oranı   | Öğrenci İşleri Daire Başkanlığı             |
|               |  | Eğitimin program süresinde bitirilme oranı   | Öğrenci İşleri Daire Başkanlığı             |
|               |  | Fen bilimleri kontenjan doluluk oranı  | Öğrenci İşleri Daire Başkanlığı             |
|               |  | Kütüphanede bulunan basılı ve elektronik kaynak sayısı   | Kütüphane ve Dokümantasyon Daire Başkanlığı |
|               |  | Kütüphanede bulunan öğrenci başına düşen basılı ve elektronik kaynak sayısı  | Kütüphane ve Dokümantasyon Daire Başkanlığı |
|               |  | Kütüphaneden yararlanan kişi sayısı  | Kütüphane ve Dokümantasyon Daire Başkanlığı |
|               |  | Lisansüstü öğrencilerin toplam öğrenciler içindeki payı  | Öğrenci İşleri Daire Başkanlığı             |
|               |  | Öğrenci başına düşen eğitim alanı  | Yapı İşleri ve Teknik Daire Başkanlığı      |
|               |  | Öğrenci başına düşen kapalı alan   | Yapı İşleri ve Teknik Daire Başkanlığı      |

**PERFORMANS GÖSTERGELERİNİN İZLENMESİNDE SORUMLU BİRİMLER**

| PROGRAM       | ALT PROGRAM  | PERFORMANS GÖSTERGELERİ  | SORUMLU BİRİM                           |
|---------------|--|--|---|
| Yükseköğretim | Ön Lisans Eğitimi, Lisans Eğitimi ve Lisansüstü Eğitim | Öğrenci değişim programlarından yararlanan öğrencilerin oranı                    | Öğrenci İşleri Daire Başkanlığı         |
|               |  | Öğretim üyesi başına düşen öğrenci sayısı  | Personel Daire Başkanlığı               |
|               |  | Sağlık bilimleri kontenjan doluluk oranı   | Öğrenci İşleri Daire Başkanlığı         |
|               |  | Sosyal bilimler kontenjan doluluk oranı  | Öğrenci İşleri Daire Başkanlığı         |
|               |  | Teknokent veya Teknoloji Transfer Ofisi (TTO) projelerine katılan öğrenci sayısı | Özel Kalem (Rektörlük)                  |
|               |  | Uluslararası kuruluşlarla ortak uygulanan eğitim programı sayısı                 | Öğrenci İşleri Daire Başkanlığı         |
|               |  | Yabancı dilde eğitim veren program sayısı  | Öğrenci İşleri Daire Başkanlığı         |
|               |  | Yabancı uyruklu akademisyen sayısı   | Personel Daire Başkanlığı               |
|               |  | Yabancı uyruklu öğrenci sayısı   | Öğrenci İşleri Daire Başkanlığı         |
|               |  | Yan dal ve çift ana dal programından mezun olanların toplam mezun sayısına oranı | Öğrenci İşleri Daire Başkanlığı         |
| Yükseköğretim | Yükseköğretimde Öğrenci Yaşamı                         | Barınma hizmetlerinden yararlanan öğrenci sayısı                                 | Sağlık, Kültür ve Spor Daire Başkanlığı |
|               |  | Beslenme hizmetlerinden yararlanan öğrenci sayısı                                | Sağlık, Kültür ve Spor Daire Başkanlığı |
|               |  | Öğrenci başına düşen sosyal donatı alanı   | Yapı İşleri ve Teknik Daire Başkanlığı  |

**PERFORMANS GÖSTERGELERİNİN İZLENMESİNDEN SORUMLU BİRİMLER**

| PROGRAM       | ALT PROGRAM                    | PERFORMANS GÖSTERGELERİ   | SORUMLU BİRİM                           |
|---------------|--------------------------------|---|---|
| Yükseköğretim | Yükseköğretimde Öğrenci Yaşamı | Öğrenci kulüp ve topluluk sayısı  | Sağlık, Kültür ve Spor Daire Başkanlığı |
|               |                                | Sosyal, kültürel ve sportif faaliyet sayısı   | Sağlık, Kültür ve Spor Daire Başkanlığı |
|               |                                | Yükseköğretimde öğrenci başına barınma harcaması  | Sağlık, Kültür ve Spor Daire Başkanlığı |
|               |                                | Yükseköğretimde öğrenci başına beslenme harcaması   | Sağlık, Kültür ve Spor Daire Başkanlığı |
|               |                                | Yükseköğretimde öğrenci yaşamından memnuniyet oranı   | Sağlık, Kültür ve Spor Daire Başkanlığı |
|               |                                | Yükseköğretimde öğrencilere sunulan sağlık hizmetinden yararlanan öğrenci sayısının toplam öğrenci sayısına oranı | Sağlık, Kültür ve Spor Daire Başkanlığı |