



EGE ÜNİVERSİTESİ

2022 YILI

FAALİYET RAPORU

Strateji Geliştirme Daire Başkanlığı

İzmir

Şubat 2023



“Uygarlık yolunda başarı yenileşmeye bağlıdır. Sosyal hayatta, iktisadi hayatta, ilim ve fen sahasında başarılı olmak için yegâne gelişme ve ilerleme yolu budur.”

K. Atatürk



ÜST YÖNETİCİ SUNUMU

1955 yılından beri bölgenin ilk ve en köklü üniversitesi olan Ege Üniversitesi bilimsel, teknolojik ve toplumsal alanlardaki ulusal ve uluslararası düzeyde verdiği kaliteli eğitim, teorik ve uygulamalı araştırma faaliyetlerinin yanında, sanayi ile üniversiteyi AR-GE, inovasyon, bilgi ve teknoloji transferi konularındaki faaliyetlerini üçlü sarmal modeli üzerine kurarak girişimci ve yenilikçilik ekosistemine sahip güçlü bir araştırma üniversitedir.

Ege Üniversitesi, *Yükseköğretim Kalite Kurulu (YÖKAK)* tarafından uygulanan *Kurumsal Akreditasyon Programında (KAP) 5 yıl süre* ile “*Kurumsal Tam Akreditasyon*” almaya hak kazanarak Türkiye’de “**Tam Akreditasyon**” alan ilk devlet üniversitesi olmuştur.

Bununla birlikte; Ege Üniversitesi bilim üretme ekosistemi kültürünü yaratarak, *Yükseköğretim Kurulu (YÖK)* tarafından yürütülen *Araştırma Odaklı Misyon Farklılaşması Programı* kapsamında, “**Araştırma Üniversitesi**” unvanına sahiptir.

Ege Üniversitesi, “**Öğrencilerin Kariyer Gelişimini En Etkin Şekilde Destekleyen Üniversite**” ödülünü alan ilk üniversitedir.

Ege Üniversitesi'nin 2023 yılı vizyonu ve stratejisi "Öğrenci Odaklı Olmak", "Araştırma Üniversitesi Olmak", "Eğitim-Öğretimde Kalite", "Uluslararasılaşma" ve "Dijitalleşme" hedefleri doğrultusunda, Araştırma Üniversitesi kimliği ile ulusal ve uluslararası alanlarda bilimsel ve teknolojik çalışmalara katma değer katarken, öğrenci odaklı bakış açısıyla da kültür- sanat ve spor faaliyetleri ile toplumsal hizmetlere yönelik faaliyetleri 2022 yılında sürdürmüştür.

5018 sayılı Kamu Mali Yönetim ve Kontrol Kanunu'nun öngördüğü temel bilgileri içeren, Üniversitemizin akademik sosyal ve toplumsal hizmetleri, mali bilgileri ve performans bilgilerini içeren "Ege Üniversitesi 2022 Yılı İdare Faaliyet Raporu" Cumhurbaşkanlığı, Sayıştay Başkanlığı ve kamuoyunun bilgisine sunulmuştur.

Ege Üniversitesi Faaliyet Raporu'nun hazırlanmasında emeği geçen tüm çalışma arkadaşlarımıza, öğrencilerimize teşekkür ediyorum.

Prof. Dr. Necdet BUDAK

Rektör

**EGE ÜNİVERSİTESİ'NİN
SERTİFİKALARI VE ÖDÜLLERİ**



Yükseköğretim Kurulu tarafından

**EGE
ÜNİVERSİTESİ**

Araştırma Üniversitesi
olarak seçilmiştir.

13.12.2021



Erol Özvar
Yükseköğretim Kurulu Başkanı



Karar Tarihi: 03/05/2021
Son Geçerlilik Tarihi: 01/05/2025

KURUMSAL AKREDİTASYON BELGESİ

EGE ÜNİVERSİTESİ

Yükseköğretim Kalite Kurulu (YÖKAK) tarafından yürütülen 2020 Yılı Kurumsal Akreditasyon Programı kapsamında 5 (beş) yıl süreyle tam akreditasyon almaya hak kazanmıştır.

Prof. Dr. Sibel Aksu YILDIRIM
Kurumsal Değerlendirme ve Akreditasyon
Komisyonu Başkanı

Prof. Dr. Muzaffer ELMAS
Yükseköğretim Kalite Kurulu Başkanı





ENGELSİZ BİLİŞİM
EĞİTİM ÖDÜLÜ


EGE ÜNİVERSİTESİ
UZAKTAN EĞİTİM UYGULAMA
VE ARAŞTIRMA MERKEZİ

"EGEDERS: EGE ÜNİVERSİTESİ
ÖĞRENME YÖNETİM SİSTEMİ"

2022

www.engelsizbilisimodulleri.com

/engelsizbilisim



e-insan

TANITIM TRENİ

18 EKİM

QR kodu okutarak
haberim detaylarına ulaşabilirsiniz.

“Öğrencilerin Kariyer Gelişimini
En Etkin Şekilde Destekleyen Üniversite”
ödülünü alan ilk ve tek üniversite

“Ege Üniversitesi”

İçindekiler

ÜST YÖNETİCİ SUNUMU	3
EGE ÜNİVERSİTESİ'NİN	5
SERTİFİKALARI VE ÖDÜLLERİ	5
ŞEKİLLER	13
YÖNETİCİ ÖZETİ	14
I. GENEL BİLGİLER	18
A. Misyon ve Vizyon	20
B. Yetki, Görev ve Sorumluluklar	21
C. İdareye İlişkin Bilgiler	26
1. Fiziksel Yapı.....	26
2. Teşkilat Yapısı	35
3. Teknoloji ve Bilişim Alt Yapısı	40
4. İnsan Kaynakları.....	46
4.1. Akademik Personel	47
4.2. İdari Personel	61
5- Sunulan Hizmetler.....	67
5.1- Akademik Hizmetler	67
5.2- Üniversite Sanayi İlişkileri.....	90
5.3-Sosyal ve Kültürel Hizmetler	103
5.4-Topluma Yönelik Hizmetler	113
6- Yönetim ve İç Kontrol Sistemi	121
II- AMAÇ VE HEDEFLER	123
A-TEMEL POLİTİKA ve ÖNCELİKLER	124
B- İdarenin Stratejik Planında Yer Alan Amaç Ve Hedefler	128
C-Diğer Hususlar	129
III- FAALİYETLERE İLİŞKİN BİLGİ VE DEĞERLENDİRMELER	131
A-Mali Bilgiler	132
2- Temel Mali Tablolara İlişkin Açıklamalar.....	144
3-Mali Denetim Sonuçları	155
B- Performans Bilgileri	155
1- Program, Alt Program, Faaliyet Bilgileri	155
2- Performans Sonuçlarının Değerlendirilmesi	161
i. Alt Programın Hedef ve Göstergeleriyle İlgili Gerçekleşme Sonuçları ve Değerlendirmeler.....	161
ii. Performans Denetim Sonuçları.....	172
3- Stratejik Plan Değerlendirme Tabloları	175
4-Performans Bilgi Sisteminin Değerlendirilmesi.....	199
IV- KURUMSAL KABİLİYET VE KAPASİTENİN DEĞERLENDİRİLMESİ	201
A-Üstünlükler	202
B-Zayıflıklar	204
C-Değerlendirme	206
V- ÖNERİ VE TEDBİRLER.....	208

TABLolar

Tablo 1 Ege Üniversitesi Açık Alanları	27
Tablo 2 Ege Üniversitesi Kapalı Alanlar	28
Tablo 3 Kapalı Alanların Kullanım Amacı	29
Tablo 4 Taşıtlar	34
Tablo 5 Teçhizat Durumu (Bilgisayar Cinsi ve Kullanım Amacına Göre Sayıları)	42
Tablo 6 Teçhizat Durumu (Diğer Teçhizatlar).....	42
Tablo 7 Kütüphane Kaynakları	44
Tablo 8 Akademik Personel Sayısı	47
Tablo 9 Akademik Personelin Birimlere Göre Dağılımı	48
Tablo 10 Akademik Personelin Yaş Dağılımı.....	50
Tablo 11 Akademik Personelin Hizmet Yıllarına göre Dağılımı.....	51
Tablo 12 Yabancı Uyruklu Öğretim Elemanları (2547/34.Madde)	52
Tablo 13 Diğer Üniversitelerde Görevlendirilen (Giden) Akademik Personel.....	52
Tablo 14 Akademik Personelin Yurtiçi Görevlendirmeleri(2547/38.Madde)	53
Tablo 15 Akademik Personelin Yurtiçi-Yurtdışı Görevlendirmeleri (2547/39.Madde).....	53
Tablo 16 Akademik Personelin Yurtiçi-Yurtdışı Görevlendirmeleri(2547/39.Madde).....	54
Tablo 17 Diğer Üniversitelerde Görevlendirilen Akademik Personel (Şehir içi) (2547/40-A)54	
Tablo 18 Diğer Üniversitelerde Görevlendirilen Akademik Personel (Şehir dışı) (2547/40/B)	
.....	56
Tablo 19 Diğer Üniversitelerden, Üniversitemizde Görevlendirilen Akademik Personel.....	56
Tablo 20 Diğer Üniversite/Kurumda Görevlendirilen Akademik Personel Sayısı (2547/40-C)	
.....	56
Tablo 21 Diğer Üniversitelerden, Üniversitemizde Görevlendirilen Akademik Personel	
(2547/35.Madde-ÖYP Hariç).....	57
Tablo 22 Diğer Üniversitelerde Görevlendirilen Akademik Personel (Şehir dışı) (2547/40-A	
ve 40/D Maddesi)	58
Tablo 23 ÖYP Kapsamında Başka Üniversitelerden Görevlendirilen Personel	59
Tablo 24 İdari Personel Sayısı (657 Sayılı Kanunun 4/A Maddesi Kapsamında)	61
Tablo 25 Eğitim Durumuna Göre İdari Personel Sayısı (657 Sayılı Kanun'un 4/A Maddesi) 63	
Tablo 26 İdari Personelin Hizmet Yıllarına Göre Dağılımı (657 Sayılı Kanun'un 4/A	
Maddesi).....	64
Tablo 27 İdari Personelin Yaş Dağılımı (657 Sayılı Kanunun 4/A Maddesi)	64
Tablo 28 İdari Personelin Görevlendirme Bilgileri (657 Sayılı Kanun'un 4/A Maddesi).....	65
Tablo 29 Personel Atamasına/Ayrılmasına İlişkin Bilgiler (657 Sayılı Kanunun 4/A Maddesi)	
.....	65
Tablo 30 Sözleşmeli Statülü ve İşçi Statülü İdari Personel	66
Tablo 31 Öğrenci Sayıları	70
Tablo 32 Lisansüstü Öğrenci Sayısı.....	73
Tablo 33 Birim Bazında Toplam Öğrenci Sayısı Dağılımı.....	74
Tablo 34 Öğrenci Kontenjanları Doluluk Oranı	75
Tablo 35 Öğrencilerin Mezuniyet Durumları.....	76
Tablo 36 Lisansüstü Öğrenime Kabul Durumları	76
Tablo 37 Program Sayıları	76
Tablo 38 Üniversiteden Ayrılan Öğrenci Sayısı	77
Tablo 39 Yatay Geçişle Gelen Öğrenci Sayısı.....	77
Tablo 40 Disiplin Cezası Alan Öğrenci Sayısı.....	78
Tablo 41 Çift Anadal Öğrenci Sayısı	78
Tablo 42 Yandal Öğrenci Sayısı	79
Tablo 43 Engelli Öğrenci Sayısı	79

Tablo 44 Derslik Sayısı	80
Tablo 45 Kullanım amacına göre Laboratuvar Sayıları	80
Tablo 46 Yayın sayıları	81
Tablo 47 Uluslararası Endekslerce Tanınan Dergilerde Yayınlanan Yayın Sayısı	81
Tablo 48 Web Of Science 'ta Yayınlanan Yayın Sayısı	81
Tablo 49 Editörlük Ve Hakemlik Yapan Öğretim Üyesi Sayısı	82
Tablo 50 Yayın Komisyonu Kararları Doğrultusunda Basılan Eserler.....	82
Tablo 51 Bilimsel Etkinlik Sayıları.....	83
Tablo 52 Ulusal Ve Uluslararası Protokol/Sözleşme/Anlaşma Sayıları	83
Tablo 53 EgeDers Yönetim Sistemindeki Bilgiler.....	84
Tablo 54 Hayat Boyu Öğrenme-Erasmus-Plus (Öğrenim)	86
Tablo 55 Hayat Boyu Öğrenme-Erasmus-Plus (Staj)	87
Tablo 56 Hayat Boyu Öğrenme-Erasmus-Plus (İdari).....	88
Tablo 57 Hayat Boyu Öğrenme-Erasmus-Plus (Akademik).....	88
Tablo 58 EÜ EBİLTEM – TTO Ön Kuluçka Programları 2022 Yılı Performansı Gerçekleşmesi	97
Tablo 59 Proje Bilgileri.....	99
Tablo 60 BAP Komisyonunda Kabul Edilen Proje Bilgileri	100
Tablo 61 BAP Komisyonunda Kabul Edilen Proje Bilgileri	101
Tablo 62 Araştırma ve Sanayi Projeleri	102
Tablo 63 Araştırma ve Sanayi Projeleri Harcama.....	102
Tablo 64 Bilimsel Etkinliklere Katılan Personel Sayısı.....	104
Tablo 65 Öğrenci Yurtları	109
Tablo 66 Öğrenci Spor Faaliyet Bilgileri	110
Tablo 67 Kültürel Ve Sportif Öğrenci Toplulukları.....	111
Tablo 68 Tıp Fakültesi /Hastane Sağlık Alanları	115
Tablo 69 Ege Üniversitesi Hastanesinde sunulan Sağlık Hizmetleri.....	115
Tablo 70 Diş Hekimliği Fakültesi Sağlık Alanları.....	116
Tablo 71 Diş Hekimliği Fakültesinde Sunulan Sağlık Hizmetleri.....	117
Tablo 72 Üniversitede Sağlık Birimlerinde Hizmet Verilen Hasta Sayıları	117
Tablo 73 Ege Üniversitesi Sürekli Eğitim Merkezi (EGESEM) Etkinlikleri	118
Tablo 74 Ege Üniversitesi 2019-2023 Dönemi Güncellenen 2022-2023 Stratejik Planında Yer Alan Amaç Ve Hedefler.....	128
Tablo 75 Ekonomik Sınıflandırma Düzeyinde Ege Üniversitesi 2022 Yılı Ödenek Ve Harcama Verileri	134
Tablo 76 Faaliyetler Düzeyinde Ege Üniversitesi 2022 Yılı Ödenek ve Harcama Verileri ..	135
Tablo 77 Birim Düzeyinde Ege Üniversitesi 2022 Yılı Ödenek Ve Harcama Verileri	138
Tablo 78 Ekonomik Sınıflandırma Düzeyinde Ege Üniversitesi 2022 Yılı Gelir Gerçekleşme Verileri	141
Tablo 79 Döner Sermaye Gelirleri	143
Tablo 80 Ege Üniversitesi 2022 Yılı Kesin Mizan	147
Tablo 81 Ege Üniversitesi 2022 Yılı Bilanço	150
Tablo 82 Program, Alt Program ve Faaliyet Bilgileri (2022 yılı).....	156
Tablo 83 Performans Göstergesi Gerçekleşmeleri.....	162
Tablo 84 Performans Göstergesi Sonuçları Formu	172
Tablo 85 2022 Yılı Performans Göstergeleri Amaç Bazında Ortalama Değerleri	175
Tablo 86 2019 -2023 Stratejik Planı (Güncel 2022-2023 Planı) Performanslarının Hedef Bazlı Göstergesi Gerçekleşme Sonuçları.....	176
Tablo 87 2022 yılına ait 2019 -2023 Stratejik Plan Performans Hedef Bazlı Göstergesi Sonuçları.....	179

ŞEKİLLER

Şekil 1 Kapalı Alan Dağılımı Pay Grafiği	28
Şekil 2 Ege Üniversitesi Teşkilat Şeması (2022 yılı).....	39
Şekil 3 Kullanım Amacına Göre Bilgisayar Sayıları Çubuk Grafiği	43
Şekil 4 Akademik Personelin Cinsiyete Göre Dairesel Grafiği	47
Şekil 5 Akademik Personelin Yaşa Göre Dağılımı	50
Şekil 6 Akademik Personelin Hizmet Yılına Göre Dairesel Grafiği	51
Şekil 7 İdari Personelin Hizmet Cinsiyete Göre Dağılım Grafiği.....	62
Şekil 8 657 Sayılı kanunun 4/A Maddesi Kapsamındaki İdari Personelin Hizmet Sınıfına Göre Dairesel Grafik	62
Şekil 9 657 Sayılı Kanun'un 4/A Maddesi Kapsamındaki İdari Personelin Eğitim Durumuna göre Dairesel Grafik	63
Şekil 10 Sözleşmeli Statülü ve İşçi Statülü Personele göre Dairesel Grafik	66
Şekil 11 Toplam Öğrenci Sayısına Göre Dağılımı.....	74
Şekil 12 2022 Yılı Performans Göstergeleri Amaç Bazında Ortalama Değerleri.....	175
Şekil 13 2022 yılına ait Güncellenen 2022-2023 (2019 -2023) Stratejik Plan Performanslarının Hedef Bazlı Göstergesi Gerçekleşme Sonuçları Grafiği	178

YÖNETİCİ ÖZETİ

Ege Üniversitesi, 20 Mayıs 1955 yılında 6595 sayılı Kanun’la kurulmuştur. Kuruluşundan günümüze bilim, teknoloji, araştırma, sosyo-kültürel ve toplumsal düzeyde ulusal ve uluslararası ölçekte bilgi üreterek bilim dünyasına katkıda bulunan, ülkemiz ve dünyanın gerçeklerine duyarlı, kültürel olarak donanımlı üretken bireyler yetiştirerek birçok başarıya imza atmaktadır.

Ege Üniversitesi; Tıp Fakültesi, Ziraat Fakültesi ve Yüksek Hemşirelik Okulu ile başladığı başarılı eğitim-öğretim hayatını hali hazır durumda; 19 Fakülte, 9 Enstitü, 1 Devlet Türk Musikisi Konservatuarı olmak üzere 3 Yüksekokul, 10 Meslek Yüksekokulu, 6 Bölüm ve Hastane dahil 40 Uygulama ve Araştırma Merkezi ile sürdürmektedir.

2021–2022 yılı eğitim-öğretim dönemi sonu itibari ile Üniversitemizde **3.182** akademik (9’u yabancı uyruklu sözleşmeli öğretim elemanı, 11’i sözleşmeli sanatçı), **3.965** idari (657 Sayılı Kanunun 4/A maddesine göre 2.955, 4/B maddesine göre 1.010), geçici işçi kadrosunda **55** ve sürekli işçi kadrosunda **3.054** personel olmak üzere Toplam **10.256** personel görev yapmıştır.

Üniversitemizde yabancı dil hazırlık eğitimi; İngiltere EDEXCEL Akreditasyon Kurumu tarafından 26 Kasım 2013 tarihinden beri uluslararası düzeyde akredite olan birimimizdir.

Ege Üniversitesi, 2023 yılı vizyonu ve stratejisini “Öğrenci Odaklı Olmak”, “Araştırma Üniversitesi Olmak”, “Eğitim-Öğretimde Kalite”, “Uluslararasılaşma” ve “Dijitalleşme” hedefleri ile beş somut parametre üzerinde yürütmektedir.

Yükseköğretim Kurulu (YÖK) tarafından yürütülen *Araştırma Odaklı Misyon Farklılaşması Programı* kapsamında, Ege Üniversitesi “**Araştırma Üniversitesi**” unvanı almış ve bu kapsamda ulusal ve uluslararası sıralamalarda da yükselişini sürdürmektedir.

2021- 2022 Eğitim-Öğretim Yılında Üniversitemiz;

Türkiye’de bir ilke imza atarak YÖKAK’tan beş yıllık tam kurumsal akreditasyon alan ve YÖK tarafından belirlenen 20 araştırma üniversitesinden birisi olan Ege Üniversitesi fakülte ve bölüm bazında kalite ve akreditasyon çalışmalarına hız kesmeden devam etmiştir. EÜ Ziraat Fakültesi Türkiye’de ilk kez altı bölümüyle akredite olan tek Ziraat Fakültesi olarak tarihi bir başarıya imza atmıştır.

Yetenek Her Yerde” temasıyla, 2019 yılında yola çıkan Bölgesel Kariyer Fuarları, Cumhurbaşkanlığı Himayelerinde, İnsan Kaynakları Ofisi Başkanlığı tarafından üniversiteler, kamu ve özel sektör kurumları ve meslek odalarının işbirliği ile kariyer etkinlikleri gerçekleştirilmiştir. Her bölgede gerçekleştirilen bu etkinliklerden biri olan “Ege Bölgesi Kariyer Fuarı” Ege Üniversitesinin ev sahipliğinde 19 paydaş yükseköğretim kurumunun katılımı ile 21-22 Mart 2022 tarihlerinde Fuar İzmir’de gerçekleştirilmiştir.

Ege Üniversitesi Çeşme Turizm Fakültesi Gastronomi ve Mutfak Sanatları Bölümü Eğitim ve Uygulama Mutfağının yapımı tamamlanarak Türkiye’nin en yeni “*Gastronomi Eğitim Mutfağı*” Ege Üniversitesi bünyesinde açılmıştır. Ayrıca turizm fakülteleri arasında ilk olma özelliği taşıyan *Gastronomi Akademisi’nin* temeli atılmıştır.

Ege Üniversitesi, Türkiye Teknoloji Takımı Vakfı öncülüğünde Türkiye'nin önemli kurum ve firmalarının destekleriyle düzenlenen dünyanın en kapsamlı Havacılık, Uzay ve Teknoloji Festivali'nin (TEKNOFEST) paydaşları arasında yer almıştır.

Ege Üniversitesinin, Azerbaycan Devlet Tarım Üniversitesi işbirliği ile hayata geçirdiği “Çift Diploma Programı”, uygulanan modeli ve içeriği ile Türk yükseköğretim sisteminde ilk olmuştur.

Ege Üniversitesi yeni dönemde belirlediği hedeflerden biri olan dijitalleşme hedefi doğrultusunda yeni uygulamaları hayata geçirmeye devam etmiş ve bu kapsamda üniversitemizde bilimsel araştırma projeleri, akademik veri sistemi ve dış kaynaklı proje yönetim sistemi ile ilgili süreçlerin yönetimi için akademik veri sistemi “UNISIS” uygulaması erişime açılmıştır.

Yükseköğretim Kalite Kurulu (YÖKAK) ve Ege Üniversitesi iş birliğinde Türkiye’de ilk kez düzenlenen “Kalite Öğrenci Toplulukları Zirvesi” (KATO’22) 03-05 Haziran 2022 tarihleri arasında gerçekleştirilmiştir. Ege Üniversitesi ev sahipliğinde yapılan zirveye 75 farklı yükseköğretim kurumundan 250 akademisyen ve öğrenci katılmıştır.

Dünyanın saygın sıralama kuruluşlarından QS küresel yükseköğretim sektörüne ilişkin yaptığı son değerlendirmesine göre Ege Üniversitesi, Türkiye’deki 19’u devlet olmak üzere Toplam 24 üniversite arasında 9’uncu sırada yer almıştır. Araştırma, geliştirme ve inovasyon konularında yenilikçi çalışmalar yapan Ege Üniversitesi, araştırma ağı kriterlerinde 60,7 puanla Türkiye’de dördüncü olmuştur.


Aklın ve bilimin önderliğini hedefleyen Ege Üniversitesi, ulusal ve evrensel değerleri özümsemiş binlerce gencin yetişmesinde etkili olurken, yetiştirdiği öğretim elemanları ile de Ege Bölgesindeki tüm üniversitelerin kuruluşunda ve gelişmesinde öncü olmaya devam etmektedir.

Ege Üniversitesi; eğitim ve araştırma kalitesini sürekli artırmayı ve çıktılarını toplumsal faydaya dönüştürmeyi hedefleyen dinamik, girişimci, inovatif ve sürdürülebilir bir üniversite olarak bölgesel, ulusal ve uluslararası alanlardaki güçlü etkisini artırarak çalışmalarına devam etmektedir.

Üniversitemizin Faaliyet Alanları

Üniversitemizin faaliyet alanları, ürettiği temel ürün ve hizmetler tablo halinde aşağıda gösterilmiştir.

Faaliyet Alanı	Ürün/Hizmetler
A- Eğitim	1- Yabancı dil hazırlık programları 2- Ön lisans eğitim programları 3- Lisans eğitim programları 4- Lisansüstü eğitim programları 5- Uzmanlık sonrası eğitim 6- Uzaktan eğitim 7- Yetkinlik geliştirme eğitim ve programları 8- Yaşam boyu öğrenme hizmetleri
B- Araştırma	1- Dış kaynaklı araştırma projeleri 2- Sanayi ortaklı araştırma projeleri 3- İç kaynaklı araştırma projeleri 4- Fikri mülkiyet hakları 5- Girişimcilik çalışmaları 6- Danışmanlık hizmetleri 7- Bilimsel toplantılar
C- Eğitim ve Araştırma Çıktılarının Değerlendirilmesi	1- Laboratuvar, test ve analiz hizmetleri 2- Uygulama amaçlı üretim hizmetleri 3- Akademik performans değerlendirme hizmetleri
D- Sağlık	1- Genel sağlık hizmetleri 2- Diş sağlığı hizmetleri 3- Çocuk sağlığı hizmetleri
E- Kültür, Sanat ve Spor	1- Kültürel ve sanatsal (sergiler, şenlikler, konserler, kongreler, seminerler, tiyatrolar vb.) hizmetler 2- Sportif (yarışmalar ve turnuvalar) hizmetler 3- Müzecilik hizmetleri
F- Uluslararasılaşma	1- Öğrenci değişim hizmetleri 2- Personel değişim hizmetleri 3- Uluslararası akademik işbirlikleri 4- Uluslararası projeler
G- Toplumsal Sorumluluklar	1- Toplumu bilgilendirme eğitimleri 2- Toplumsal eğitim ve hizmet dokümanları 3- Sosyal sorumluluk projeleri
H- Yükseköğretime İlişkin İdari İşlemler	1- Personel hizmetleri 2- İdari ve destek hizmetler 3- Öğrenci ile ilgili hizmetler 4- Sağlık, kültür ve spor hizmetleri 5- Strateji geliştirme ve mali hizmetler 6- Kütüphane ve dokümantasyon ile ilgili hizmetler 7- Yapı işleri ile ilgili hizmetler 8- Bilgi işlem ile ilgili hizmetler 9- Hukuk ile ilgili hizmetler 10- Basın ve halkla ilişkiler ile ilgili hizmetler 11- Güvenlik hizmetleri



I. GENEL BİLGİLER

Ege Üniversitesi, 20 Mayıs 1955 tarihinde yayınlanan 6595 sayılı Kanunla kurulmuş ve 5 Kasım 1955 tarihinde 190 öğrenci ile eğitim-öğretim hayatına başlamıştır. Üniversitemizin ilk fakülteleri, 1955 yılında kurulan Tıp ve Ziraat Fakülteleri ile aynı öğretim yılı içinde Yüksek Hemşirelik Okulu'dur. 1961 yılında Fen Fakültesi'ni, 1968'de Mühendislik Fakültesi ve Diş Hekimliği Fakültesi'ni bilimin hizmetine sunmuştur. Bu dönem içerisinde İktisadi ve Ticari İlimler Akademisi, "İktisadi ve Ticari Bilimler Fakültesi" adı altında Ege Üniversitesi'ne bağlanmıştır.

Güzel Sanatlar Fakültesi, Eczacılık Fakültesi ve Sosyal Bilimler Fakültesi 1976 yılında eğitime başlamıştır. 1977 yılında Gıda Fakültesi, Ege Üniversitesi'nin ikinci tıp fakültesi olarak İzmir Tıp Fakültesi ve Hukuk Fakültesi kurulmuştur. Bu dönemde İktisadi ve Ticari Bilimler Fakültesi ikiye ayrılarak "İşletme" ve "İktisat" Fakülteleri haline dönüşmüştür.

41 sayılı Kanun Hükmündeki Kararname ile 1982 yılında, o güne kadar bölgenin tek üniversitesi olan Ege Üniversitesi'nin içinden, Dokuz Eylül Üniversitesi doğmuş, Ege Üniversitesi'nin kampüs alanı dışındaki fakülte ve yüksekokulları bu üniversiteye devredilmiştir. Ayrıca, 1992 yılında yeni üniversitelerin açılması ile birlikte, Ege Bölgesi'nin çeşitli il ve ilçelerine yayılan fakülte ve yüksekokulları, bu illerde kurulan Pamukkale Üniversitesi ve Celal Bayar Üniversitesi'ne devredilmiştir.

Ege Üniversitesi; Tıp Fakültesi, Ziraat Fakültesi ve Yüksek Hemşirelik Okulu ile başladığı başarılı eğitim-öğretim hayatını hali hazır durumda; 19 Fakülte, 9 Enstitü, 1 Devlet Türk Musikisi Konservatuarı olmak üzere 3 Yüksekokul, 10 Meslek Yüksekokulu, 6 Bölüm ve Hastane dahil 40 Uygulama ve Araştırma Merkezi ile sürdürmektedir.

A. Misyon ve Vizyon

MİSYON

Türkiye’de öncü, dünyada önde gelen araştırma üniversitesi olarak; araştırma ve eğitim alanında bölgesel, ulusal ve evrensel gereksinimleri karşılamak, Ar-Ge birikimini toplumun yararına sunmak, öğrenciyi merkeze alarak temel değerlerine bağlı, mesleki ve kültürel olarak donanımlı, değişime açık, bilimsel düşünciyi yaşam biçimi olarak benimsemiş bireyler yetiştirmek.

VİZYON

Bilimsel araştırmada öncü, ulusal ve uluslararası alandaki paydaşları ile güçlü bir iş birliği ve iletişim ağı bulunan, öğrenci odaklı, yeşil, sürdürülebilir, erişilebilir ve yaşanabilir bir kampüse sahip, ekonomik, sosyal ve kültürel yaşama katkıda bulunan ve finansal yapısı güçlü bir dünya üniversitesi olmaktır.

TEMEL DEĞERLER

- *Bilimsel*
- *Araştırmacı*
- *Yenilikçi*
- *Paylaşımçı*
- *Katılımcı*
- *Güvenilir*
- *İletişime açık*
- *Çevreci*
- *Değerlere saygılı*
- *Lider*

B. Yetki, Görev ve Sorumluluklar

Anayasamızın belirlemiş olduğu esaslar çerçevesinde; yükseköğretimle ilgili amaç ve ilkeleri belirlemek ve yükseköğretim kurumları ile üst kuruluşlarının teşkilatlanma, işleyiş, görev yetki ve sorumlulukları ile eğitim-öğretim, araştırma, yayın, öğretim elemanları, öğrenciler ve diğer personel ile ilgili esasları bir bütünlük içinde düzenlemek amacıyla 2547 Sayılı Yükseköğretim Kanunu 04.11.1981 tarihinde kabul edilerek yürürlüğe girmiştir. 2547 sayılı Kanun ile üniversitelere verilen görevler aşağıda sıralanmıştır.

- Çağdaş uygarlık ve eğitim-öğretim esaslarına dayanan bir düzen içinde, toplumun ihtiyaçları ve kalkınma planları ilke ve hedeflerine uygun ve ortaöğretime dayalı çeşitli düzeylerde eğitim-öğretim, bilimsel araştırma, yayım ve danışmanlık yapmak,
- Kendi ihtisas gücü maddi kaynaklarını rasyonel, verimli ve ekonomik şekilde kullanarak, milli eğitim politikası ve kalkınma planları ilke ve hedefleri ile Yükseköğretim Kurulu tarafından yapılan plan ve programlar doğrultusunda, ülkenin ihtiyacı olan dallarda ve sayıda insan gücü yetiştirmek,
- Türk toplumunun yaşam düzeyini yükseltici ve kamuoyunu aydınlatıcı bilim verilerini söz, yazı ve diğer araçlarla yaymak,
- Örgün, yaygın, sürekli ve açık eğitim yoluyla toplumun özellikle sanayileşme ve tarımda modernleşme alanlarında eğitilmesini sağlamak,
- Ülkenin bilimsel, kültürel, sosyal ve ekonomik yönlerde ilerlemesini ve gelişmesini ilgilendiren sorunlarını, diğer kuruluşlarla işbirliği yaparak, kamu kuruluşlarına önerilerde bulunmak suretiyle öğretim ve araştırma konusu yapmak, sonuçlarını toplumun yararına sunmak ve kamu kuruluşlarınca istenecek inceleme ve araştırmaları sonuçlandırarak düşüncelerini ve önerilerini bildirmek,
- Eğitim-öğretim seferberliği için de örgün, yaygın, sürekli ve açık eğitim hizmetini üstlenen kurumlara katkıda bulunacak önlemleri almak,
- Yörelereindeki tarım ve sanayinin gelişmesine ve ihtiyaçlarına uygun meslek elemanlarının yetişmesine ve bilgilerinin gelişmesine katkıda bulunmak, sanayi, tarım ve sağlık hizmetleri ile diğer hizmetleri ile hizmetlerde modernleşmeyi, üretimde artışı sağlayacak çalışma ve programlar yapmak, uygulamak ve yapılanlara katılmak, bununla ilgili kurumlarla işbirliği yapmak ve çevre sorunlarına çözüm getirici önerilerde bulunmak,
- Eğitim teknolojisini üretmek, geliştirmek, kullanmak, yaygınlaştırmak,
- Yükseköğretimin uygulamalı yapılmasına ait eğitim-öğretim esaslarını geliştirmek, döner sermaye işletmelerini kurmak, verimli çalıştırmak ve bu faaliyetlerin geliştirilmesine ilişkin gerekli düzenlemeleri yapmaktır.

Ege Üniversitesinin yönetim ve organizasyonu 2547 sayılı Yükseköğretim Kanunu hükümlerine göre belirlenmiştir. Üniversitenin yönetim organları Rektör, Üniversite Senatosu ve Üniversite Yönetim Kurulundan oluşmaktadır.

Rektör

Günümüz yükseköğretim sistemi içinde üniversitedeki en üst düzeydeki yönetici ve atamaya yetkili amir rektördür. Rektör akademik ve idari konularda üniversitedeki tüm üst kurulların başkanlığını yapar.

Görev, yetki ve sorumlulukları

- Üniversite kurullarına başkanlık etmek, yükseköğretim üst kuruluşlarının kararlarını uygulamak, üniversite kurullarının önerilerini inceleyerek karara bağlamak ve üniversiteye bağlı kuruluşlar arasında düzenli çalışmayı sağlamak,
- Her eğitim-öğretim yılı sonunda ve gerektiğinde üniversitesinin eğitim-öğretim, bilimsel araştırma ve yayım faaliyetleri hakkında Üniversitelerarası Kurula bilgi vermek,
- Üniversitenin yatırım programlarını, bütçesini ve kadro ihtiyaçlarını, bağlı birimlerinin ve üniversite yönetim kurulu ile senatonun görüş ve önerilerini aldıktan sonra hazırlamak ve Yükseköğretim Kuruluna sunmak,
- Gerekli gördüğü hallerde üniversiteyi oluşturan kuruluş ve birimlerde görevli öğretim elemanlarının ve diğer personelin görev yerlerini değiştirmek veya bunlara yeni görevler vermek,
- Üniversitenin birimleri ve her düzeydeki personeli üzerinde genel gözetim ve denetim görevini yapmak.

Ayrıca, üniversitenin ve bağlı birimlerin öğretim kapasitesinin rasyonel bir şekilde kullanılmasında ve geliştirilmesinde, öğrencilere gerekli sosyal hizmetlerin sağlanmasında, gerektiği zaman güvenlik önlemlerinin alınmasında, eğitim-öğretim, bilimsel araştırma ve yayım faaliyetlerinin devlet kalkınma plan, ilke ve hedefleri doğrultusunda planlanıp yürütülmesinde, bilimsel ve idari gözetim ve denetimin yapılmasında ve bu görevlerin alt birimlere aktarılmasında, takip ve kontrol edilmesinde ve sonuçlarının alınmasında birinci derecede yetkili ve sorumludur.

Senato

Kuruluş ve İşleyişi:

Senato, rektörün başkanlığında, rektör yardımcıları, dekanlar ve her fakülteden fakülte kurullarınca üç yıl için seçilecek birer öğretim üyesi ile rektörlüğe bağlı enstitü ve yüksekokul müdürlerinden teşekkül eder.

Senato, her eğitim-öğretim yılı başında ve sonunda olmak üzere yılda en az iki defa toplanır.

Rektör gerekli gördüğü hallerde senatoyu toplantıya çağırır.

Görevleri:

Senato, Üniversitenin akademik organı olup aşağıdaki görevleri yapar:

- Üniversitenin eğitim-öğretim, bilimsel araştırma ve yayım faaliyetlerinin esasları hakkında karar almak,
- Üniversitenin bütününe ilgilendiren kanun ve yönetmelik taslaklarını hazırlamak veya görüş bildirmek,
- Rektörün onayından sonra Resmi Gazetede yayımlanarak yürürlüğe girecek olan üniversite veya üniversitenin birimleri ile ilgili yönetmelikleri hazırlamak,
- Üniversitenin yıllık eğitim-öğretim programını ve takvimini inceleyerek karar bağlamak,
- Bir sınava bağlı olmayan fahri akademik unvanlar vermek ve fakülte kurumlarının bu konudaki önerilerini karara bağlamak,
- Fakülte kurulları ile rektörlüğe bağlı enstitü ve yüksekokul kurullarının kararlarına yapılacak itirazları inceleyerek karara bağlamak,
- Üniversite yönetim kuruluna üye seçmek.

Üniversite Yönetim Kurulu

Kuruluş ve İşleyişi:

Üniversite yönetim kurulu; rektörün başkanlığında dekanlardan, üniversiteye bağlı değişik öğretim birim ve alanlarını temsil edecek şekilde senatoca dört yıl için seçilecek üç profesörden oluşur. Rektör gerektiğinde yönetim kurulunu toplantıya çağırır. Rektör yardımcıları oy hakkı olmaksızın yönetim kurulu toplantılarına katılabilirler.

Görevleri:

Üniversite yönetim kurulu idari faaliyetlerde Rektöre yardımcı bir organ olup aşağıdaki görevleri yapar.

- Yükseköğretim üst kuruluşları ile senato kararlarının uygulanmasında belirlenen plan ve programlar doğrultusunda Rektöre yardım etmek,
- Faaliyet plan ve programlarının uygulanmasını sağlamak; üniversiteye bağlı birimlerin önerilerini dikkate alarak yatırım programını, bütçe tasarısı taslağını incelemek ve kendi önerileri ile birlikte rektörlüğe sunmak,
- Üniversite yönetimi ile ilgili Rektörün getireceği konularda karar almak,
- Fakülte, enstitü ve yüksekokul yönetim kurullarının kararlarına yapılacak itirazları inceleyerek kesin karara bağlamak.

Dekan

- Fakültenin ve birimlerinin temsilcisi olan dekan, rektörün önereceği, üniversite içinden veya dışından üç profesör arasından Yükseköğretim Kurulunca üç yıl süre ile seçilir ve normal usul ile atanır. Dekanın görev, yetki ve sorumlulukları:
- Fakülte kurullarına başkanlık etmek, fakülte kurullarının kararlarını uygulamak ve fakülte birimleri arasında düzenli çalışmayı sağlamak,
- Her öğretim yılı sonunda ve istendiğinde fakültenin genel durumu ve işleyişi hakkında rektöre rapor vermek,
- Fakültenin ödenek ve kadro ihtiyaçlarını gerekçesi ile birlikte rektörlüğe bildirmek, fakülte bütçesi ile ilgili öneriyi fakülte yönetim kurulunun da görüşünü aldıktan sonra Rektörlüğe sunmak,
- Fakültenin birimleri ve her düzeydeki personeli üzerinde genel gözetim ve denetim görevini yapmak.

Fakültenin ve bağlı birimlerinin öğretim kapasitesinin rasyonel bir şekilde kullanılmasında ve geliştirilmesinde gerektiği zaman güvenlik önlemlerinin alınmasında, öğrencilere gerekli sosyal hizmetlerin sağlanmasında, eğitim - öğretim, bilimsel araştırma ve yayını faaliyetlerinin düzenli bir şekilde yürütülmesinde, bütün faaliyetlerin gözetim ve denetiminin yapılmasında, takip ve kontrol edilmesinde ve sonuçlarının alınmasında rektöre karşı birinci derecede sorumludur.

Enstitü

Enstitünün organları, enstitü müdürü, enstitü kurulu ve enstitü yönetim kuruludur. Enstitü müdürü, rektör tarafından üç yıl için atanır. Enstitü müdürü, 2547 sayılı Kanun ile dekanlara verilmiş olan görevleri enstitü bakımından yerine getirir.

Yüksekokul

Yüksekokulların organları; yüksekokul müdürü, yüksekokul kurulu ve yüksekokul yönetim kuruludur. Yüksekokul müdürü, rektör tarafından üç yıl için atanır. Yüksekokul müdürü, 2547 sayılı Kanun ile dekanlara verilmiş olan görevleri yüksekokul bakımından yerine getirir.

Genel Sekreter

Genel Sekreterlik, bir Genel Sekreter ile en çok iki Genel Sekreter Yardımcısından ve bağlı birimlerden oluşur. Genel Sekreter, üniversite idari teşkilatının başıdır ve bu teşkilatın çalışmasından Rektöre karşı sorumludur. Genel Sekreter, üniversite idari teşkilatının başı olarak yapacağı görevler dışında, kendisi ve kendisine bağlı birimler aracılığı ile aşağıdaki görevleri yerine getirir.

- Üniversite idari teşkilatında bulunan birimlerin verimli, düzenli ve uyumlu şekilde çalışmasını sağlamak,

- Üniversite Senatosu ile Üniversite Yönetim Kurulunda oya katılmaksızın raportörlük görevi yapmak; bu kurullarda alınan kararların yazılması, korunması ve saklanmasını sağlamak,
- Üniversite Senatosu ile Üniversite Yönetim Kurulunun kararlarını üniversiteye bağlı birimlere iletme,
- Üniversite idari teşkilatında görevlendirilecek personel hakkında rektöre öneride bulunmak,
- Basın ve halkla ilişkiler hizmetinin yürütülmesini sağlamak,
- Rektörlüğün yazışmalarını yürütmek,
- Rektörlüğün protokol, ziyaret ve tören işlerini düzenlemek,
- Rektör tarafından verilecek benzeri görevleri yapmak.

Üniversitenin idari teşkilatının etkin ve verimli çalışmasında birimin görev ve sorumluluklarında yer alan işlerin yapılmasında Genel Sekretere yardımcı olmak ve Genel Sekreterin verdiği görevleri yerine getirmek ise Genel Sekreter Yardımcısının yetki ve sorumlulukları arasında bulunmaktadır.

C. İdareye İlişkin Bilgiler

1. Fiziksel Yapı

1.1. Taşınmazlar

Ege Üniversitesinin merkez yerleşkesi İzmir Bornova ilçesinde, çevre yerleşkeleri ise Aliğa, Bayındır, Bergama, Çeşme, Gaziemir, Karşıyaka, Ödemiş, Tire ve Urla'da Toplam 9 çevre yerleşkesi yer almaktadır. Merkez yerleşkesi, çevre yerleşkeleri ve diğer alanlar (Aliğa, Menemen, Menderes, Konak ve diğerleri) olmak üzere Toplam **28.619.078,21 m² açık alana** ve Toplam **914.564 m² kapalı alanlara** ait bilgiler tabloda sunulmuştur (Tablo1).

Üniversitemiz kampüsünde; en son teknoloji ile donatılmış modern bir kütüphane ile açık ve kapalı yüzme havuzları, kapalı spor salonları, futbol, basketbol, mini-futbol, tenis kortları gibi spor tesisleri, toplum merkezi, sergi alanları ve kongre, seminer, kültür ve sanat etkinlikleri için hizmet veren Prof. Dr. Yusuf VARDAR - MÖTBE - Kültür Merkezi ve öğrencilerin barınma ihtiyaçlarını karşılayabilecekleri Öğrenci Köyü, kafeteryalar, öğrenci çarşısı ve konukevi mevcuttur.

Merkez kampüs dışında; Konak'ta Atatürk Kültür Merkezi, Urla ve Tuzla'da su ürünleri tesisleri, Menemen'de Araştırma, Uygulama ve Üretim Çiftliği, Kurudağ'da Rasathane, Özdere' de hem öğrencilerin hem de personelin faydalandığı eğitim ve dinlenme tesisi bulunmaktadır.



Ege Üniversitesi Bornova Merkez Yerleşkesi Girişi

Tablo 1 Ege Üniversitesi Açık Alanları

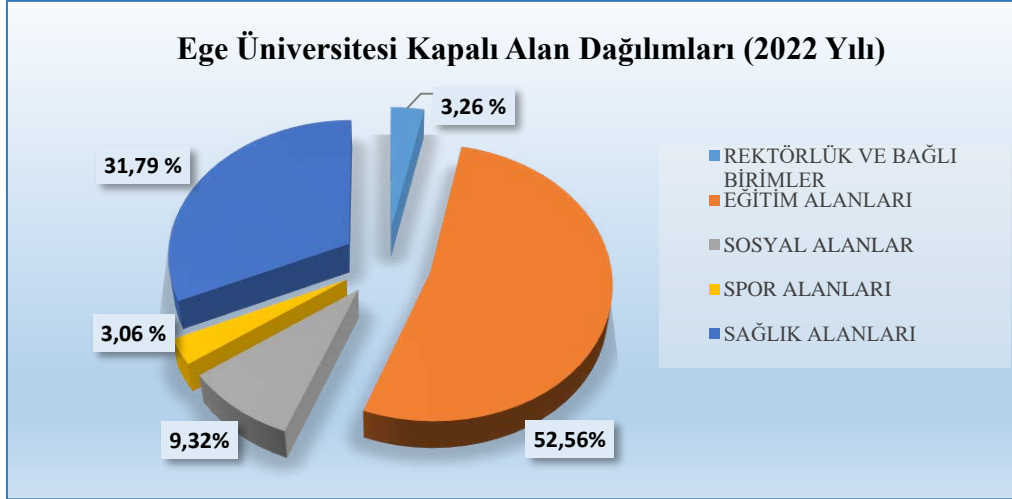
Ege Üniversitesi Yerleşkeleri (2022 yılı)	Toplam Açık Alan (m ²)
Bornova Merkez Kampüsü	3.328.336,34
Çeşme İlçesi Yerleşkesi	204.228,00
Urla İlçesi Yerleşkesi	71.129,41
Bergama İlçesi Yerleşkesi	139.662,00
Bayındır İlçesi Yerleşkesi	41.925,34
Ödemiş İlçesi Yerleşkeleri (*)	213.956,00
Tire İlçesi Yerleşkesi	8.132,65
Aliğa MYO	33.117,00
Aliğa Çaltılıdere	1.113.263,96
Menderes İlçesi/Özdere Beldesi Öğrenci Kampı	30.000,00
Karaburun İlçesi/Mordoğan Beldesi Deneme, Araş. Ve Uyg. İstasyonu	286.786,00
Menemen İlçesi/Uygulama Araştırma Çiftliği ve Homa Dalyanı	22.804.015,00
Konak İlçesi/Atatürk Kültür Merkezi	1.936,00
Gazimir İlçesi/Havacılık MYO	3.620,00
Pınarbaşı-Kurudağ/Rasathane	86.545,00
Karşıyaka İlçesi/Çocuk ve Ergen Alkol ve Madde Bağımlılığı Araştırma ve Uygulama Merkezi	3.114,00
Karşıyaka İlçesi/ Sağlık Bilimleri Fakültesi	8.155,51
Denizli İli/ Ormanlık Alan	240.000,00
Manisa İli/Turgutalp Köyü Sultan Yaylası	1.156,00
TOPLAM	28.619.078,21
(*)Ödemiş Sağlık Bilimleri Fakültesi ile Meslek Yüksekokulu yerleşkeleri Toplamıdır.	

Ege Üniversitesi'nin birim bazında kapalı alanlarının dağılımı, Rektörlük ve bağlı birimlerin alanları **29.828 m²**, eğitim alanları **480.740 m²**, sosyal ve kültürel alanları **85.255 m²**, spor alanları **27.962 m²** ve sağlık alanları **290.779 m²** olmak üzere Toplam **914.564 m²** kapalı alana sahiptir (Tablo 2, Şekil 1).

Tablo 2 Ege Üniversitesi Kapalı Alanlar

Ege Üniversitesi Kapalı Alanları (2022 Yılı)	
Birimler	Alan (m ²)
Rektörlük ve Bağlı Birimler	29.828
Eğitim Alanları	480.740
Sosyal ve Kültürel Alanlar	85.255
Spor Alanları	27.962
Sağlık Alanları	290.779
TOPLAM	914.564

Şekil 1 Kapalı Alan Dağılımı Pay Grafiği



Üniversitemizin yerleşkelerine göre kapalı alanlarının kullanım amacı aşağıdaki tabloda sunulmuştur (Tablo3).

Tablo 3 Kapalı Alanların Kullanım Amacı

YERLEŞKELER	KULLANIMINA TAHSİS EDİLEN BİRİM	Ege Üniversitesi Kapalı Alan (m ²) Kullanım Amacı (2022 Yılı)										
		İdari Alan	Eğitim Alanları	SOSYAL ALANLAR						SAĞLIK UAM	TOPLAM KAPALI ALAN	
				Yemekhane	Kantin / Kafeterya	Lojman	Misafirhane	Öğrenci Yurdu	Diğer			SPOR ALANLARI
Merkez Yerleşkesi	Rektörlük Ve İdari Birimler	29.828		5.794	997	26.164	5.720	28.030	10.688	27.962		135.183
	Edebiyat + İletişim + Eczacılık Fakültesi		39.087									39.087
	Diş Hekimliği Fakültesi		29.820									29.820
	Eğitim + Spor Bilimleri Fakültesi		18.100									18.100
	Fen Fakültesi + Öğrenci İşleri Daire Başkanlığı + Tabiat Tarihi UAM)		43.209									43.209
	Ziraat Fakültesi		53.725									53.725
	Hemşirelik Fakültesi		16.400									16.400
	Moda Tasarım Yüksekokulu		4.200									4.200
	Tıp Fakültesi Ve Hastanesi										290.779	290.779

İktisadi Ve İdari Bilimler Fakültesi		7.230									7.230
Mühendislik Fakültesi		99.045									99.045
Su Ürünleri Fakültesi + Deri Mühendisliği		21.778									21.778
Uluslararası Bilgisayar Enstitüsü + Bilgi İşlem Daire Başkanlığı		4.200									4.200
Güneş Enerjisi Enstitüsü		8.061									8.061
Nükleer Bilimler Enstitüsü		3.616									3.616
Yabancı Diller Yüksekokulu		17.478									17.478
Ege Meslek Yüksekokulu		20.494									20.494
Atatürk Sağlık Hizmetleri MYO		2.720									2.720
Emel Akın MYO		1.508									1.508
Atatürk Sağlık Yüksekokulu		5.052									5.052
Devlet Türk Musikisi Konservatuvarı		4.741									4.741
Merkezi Araştırma Test Ve Analiz UAM		4.400									4.400
Sosyal Bilimler + Türk Dünyası Enstitüleri		5.700									5.700
Laboratuvar Hayvanları UAM		6.205									6.205

Karşıyaka Yerleşkesi	Sağlık Bilimleri Fakültesi		14.068									14.068
Konak	Atatürk Kültür Merkezi								7.500			7.500
Gazlemir Yerleşkesi	Havacılık MYO		2.356									2.356
Pınarbaşı	Rasathane		838									838
Çeşme Yerleşkesi	Çeşme Turizm Fakültesi/Uygulama Oteli		10.306									10.306
Urla Yerleşkesi	Urla Denizcilik MYO		4.136									4.136
Bergama Yerleşkesi	Bergama MYO		4.990									4.990
Aliğa Yerleşkesi	Aliğa MYO		2.685									2.685

Tire Yerleşkesi	Tire Kutsan MYO		3.376									3.376
Bayındır Yerleşkesi	Bayındır MYO		5.200									5.200
Ödemiş Yerleşkesi	Ödemiş MYO + Ödemiş Sağlık Bilimleri Fakültesi		6.904									6.904
Özdere Kuru Kemer	Özdere Kampı								362			362
Mordoğan	Mordoğan Araştırma Uygulama Ve Deneme İstasyonu		1.867									1.867
Menemen	Menemen Araştırma, Uygulama Ve Üretim Çiftliği		7.245									7.245
GENEL TOPLAM		29.828	480.740	5.794	997	26.164	5.720	28.030	18.550	27.962	290.779	914.564



Ege

Üniversitesi Merkez Yerleşkesi



Ege Üniversitesi Koruluk Alan ve Yürüyüş Yolları

1.2. Taşımlar

Üniversitemizde, 2022 yılında taşıt cinsine göre mevcut taşıt sayıları Tablo 4’te sunulmuştur.

(Not: Tabloda yer alan bilgiler Taşınır Kayıt ve Yönetim Sistemi (TKYS) otomasyon sistemindeki bilgilerden alınmıştır.)

Tablo 4 Taşıtlar

Karayolu Taşıtları (2022 Yılı)			
Taşıtlar Cinsi	Üniversite adına tescilli	Hizmet alımı yönetimi ile temin edilen taşıtlar	Toplam
Hizmet Araçları	15	14	29
Yolcu Taşıma Araçları*	11	7	18
Yük Taşıma Araçları**	19	2	21
Ambulans	2		2
Diğer Özel Amaçlı Taşıtlar***	6		6
Mopetler ve Motorsikletler	22		22
Bisiklet	30		30
Toplam	105	23	128
*Minibüs (Sürücü dahil en fazla 15 kişilik) , Otobüs(Sürücü dahil en az 27 kişilik)			
**Kamyonet, kamyon, pick-up aracı..			
** Yol süpürme, Çekme-kurtarma aracı, Elektrikli 6 kişilik taşıma aracı, Elektrikli sedye, Çim silindiri)			

Su-Deniz Taşıtları (2022 yılı)	
Taşıtlar Cinsi	Sayı
Gemiler*	1
Tekneler*	8
Botlar	6
Sandal ve Sallar	3
Diğer tekne ve botlar**	11
Toplam	29
*Balıkçılık tekneleri	
**Kayık, şişme bot, filika, diğer bot	

2. Teşkilat Yapısı

Ege Üniversitesi'nin yönetim ve organizasyon yapısı, 2547 sayılı Yükseköğretim Kanunu hükümlerine göre belirlenmiştir. Üniversitenin yönetim organları Rektör, Üniversite Senatosu ve Üniversite Yönetim Kurulu'ndan oluşmaktadır.

Üniversitemizin eğitim birimleri, uygulama ve araştırma merkezleri ve bölümleri:

FAKÜLTELERİMİZ

1. Birgivi İslami İlimler Fakültesi
2. Çeşme Turizm Fakültesi
3. Diş Hekimliği Fakültesi
4. Eczacılık Fakültesi
5. Edebiyat Fakültesi
6. Eğitim Fakültesi
7. Fen Fakültesi
8. Güzel Sanatlar, Tasarım ve Mimarlık Fakültesi
9. Hemşirelik Fakültesi
10. Hukuk Fakültesi
11. İktisadi ve İdari Bilimler Fakültesi
12. İletişim Fakültesi
13. Mühendislik Fakültesi
14. Ödemiş Sağlık Bilimleri Fakültesi
15. Sağlık Bilimleri Fakültesi
16. Spor Bilimleri Fakültesi
17. Su Ürünleri Fakültesi
18. Tıp Fakültesi
19. Ziraat Fakültesi

ENSTİTÜLERİMİZ

1. Eğitim Bilimleri Enstitüsü
2. Fen Bilimleri Enstitüsü
3. Güneş Enerjisi Enstitüsü
4. Madde Bağımlılığı, Toksikoloji ve İlaç Bilimleri Enstitüsü
5. Nükleer Bilimler Enstitüsü
6. Sağlık Bilimleri Enstitüsü
7. Sosyal Bilimler Enstitüsü
8. Türk Dünyası Araştırmaları Enstitüsü
9. Uluslararası Bilgisayar Enstitüsü

YÜKSEKOKULLARIMIZ

1. Devlet Türk Musikisi Konservatuvarı
2. Moda ve Tasarım Yüksekokulu
3. Yabancı Diller Yüksekokulu

MESLEK YÜKSEKOKULLARIMIZ

1. Aliğa Meslek Yüksekokulu
2. Atatürk Sağlık Hizmetleri Meslek Yüksekokulu
3. Bayındır Meslek Yüksekokulu
4. Bergama Meslek Yüksekokulu
5. Ege Meslek Yüksekokulu
6. Emel Akın Meslek Yüksekokulu
7. Havacılık Meslek Yüksekokulu
8. Ödemiş Meslek Yüksekokulu
9. Tire Kutsan Meslek Yüksekokulu
10. Urla Denizcilik Meslek Yüksekokulu

UYGULAMA VE ARAŞTIRMA MERKEZLERİMİZ

1. Aile Planlaması ve Kısırlık Uygulama ve Araştırma Merkezi
2. Aşı Geliştirme Uygulama ve Araştırma Merkezi
3. Atatürk İlkeleri ve İnkılap Tarihi Uygulama ve Araştırma Merkezi
4. Avrupa Dilleri ve Kültürleri Uygulama ve Araştırma Merkezi
5. Bağırsak Yetmezliği ve Rehabilitasyon Uygulama ve Araştırma Merkezi
6. Beyin Araştırmaları Uygulama ve Araştırma Merkezi
7. Bilim Teknoloji Uygulama ve Araştırma Merkezi
8. Bireyselleştirilmiş Tıp Uygulama ve Araştırma Merkezi
9. Biyokütle Enerji Sistemleri ve Teknolojileri Uygulama ve Araştırma Merkezi
10. Botanik Bahçesi ve Herbaryum Uygulama ve Araştırma Merkezi
11. Çevre Sorunları Uygulama ve Araştırma Merkezi
12. Çim Uygulama ve Araştırma Merkezi
13. Çocuk Eğitimi Uygulama ve Araştırma Merkezi
14. Çocuk ve Ergen Alkol Madde Bağımlılığı Uygulama ve Araştırma Merkezi
15. Diş Hekimliği Uygulama ve Araştırma Merkezi
16. Engelli Çocuklar Rehabilitasyon ve Eğitim Parkı Uygulama ve Araştırma Merkezi
17. Gözlemevi Uygulama ve Araştırma Merkezi
18. HIV / AIDS Uygulama ve Araştırma Merkezi
19. İlaç Geliştirme ve Farmakokinetik Uygulama ve Araştırma Merkezi
20. İzmir Araştırmaları Uygulama ve Araştırma Merkezi
21. Kadın Sorunları Uygulama ve Araştırma Merkezi
22. Kanserele Savaş Uygulama ve Araştırma Merkezi
23. Kordon Kanı, Hücre-Doku Uygulama ve Araştırma Merkezi
24. Laboratuvar Hayvanları Uygulama ve Araştırma Merkezi
25. Medya Uygulama ve Araştırma Merkezi
26. Merkezi Araştırma Test ve Analiz Laboratuvarı Uygulama ve Araştırma Merkezi
27. Organ Nakli Uygulama ve Araştırma Merkezi
28. Ölçme ve Değerlendirme Uygulama ve Araştırma Merkezi
29. Özel Eğitim Uygulama ve Araştırma Merkezi
30. Palyatif Bakım Uygulama ve Araştırma Merkezi
31. Sağlık Uygulama ve Araştırma Merkezi (Hastane)
32. Sosyal ve Beşeri Bilimler Uygulama ve Araştırma Merkezi
33. Stratejik Araştırmalar Merkezi
34. Sualtı Uygulama ve Araştırma Merkezi

35. Sürekli Eğitim Merkezi
36. Tabiat Tarihi Uygulama ve Araştırma Merkezi
37. Tekstil ve Konfeksiyon Uygulama ve Araştırma Merkezi
38. Tohum Teknolojisi Uygulama ve Araştırma Merkezi
39. Uzaktan Eğitim Uygulama ve Araştırma Merkezi
40. Ürün Yaşam Döngüsü Yönetimi Mükemmeliyet Uygulama ve Araştırma Merkezi

BÖLÜMLERİMİZ

1. Atatürk İlkeleri ve İnkılap Tarihi Bölümü
2. Beden Eğitimi Bölümü
3. Enformatik Bölümü
4. Güzel Sanatlar Bölümü
5. Türk Dili Bölümü
6. Yenilikçilik ve Girişimcilik Bölümü

Üniversitemizin idari teşkilatı; Genel Sekreterlik, İç Denetim Birimi, Hukuk Müşavirliği, Daire Başkanlıkları, Döner Sermaye İşletme Müdürlüğü, Kurumsal Gelişimi Planlama ve İzleme Koordinatörlüğü, Kariyer Planlama ve Başarı Koordinatörlüğü, Bilimsel Araştırma Projeleri Koordinatörlüğü, İş Sağlığı ve Güvenliği Koordinatörlüğü, Uluslararası İlişkiler Koordinatörlüğü, Engelsiz Ege Birimi Koordinatörlüğü, Enerji Yönetimi Koordinatörlüğü, Öğretim Teknolojileri Koordinatörlüğü, İnsan Kaynakları Koordinatörlüğü, Sosyal Sorumluluk Projeleri Koordinatörlüğü, Toplumsal Cinsiyet Eşitliğini Destekleme ve Cinsel Tacizi Önleme Birimi Koordinatörlüğü ve Merkezi Birimlerden oluşmaktadır.

DAİRE BAŞKANLIKLARI:

1. Strateji Geliştirme Daire Başkanlığı
2. Personel Daire Başkanlığı
3. Öğrenci İşleri Daire Başkanlığı
4. İdari ve Mali İşler Daire Başkanlığı
5. Sağlık Kültür ve Spor Daire Başkanlığı
6. Kütüphane ve Dokümantasyon Daire Başkanlığı
7. Yapı İşleri ve Teknik Daire Başkanlığı
8. Bilgi İşlem Daire Başkanlığı
9. Hukuk Müşavirliği

MERKEZİ BİRİMLER:

1. Basınla İlişkiler Şube Müdürlüğü
2. Konutlar Şube Müdürlüğü
3. Kurul İşleri Şube Müdürlüğü
4. Özel Kalem Şube Müdürlüğü
5. Yazı İşleri Şube Müdürlüğü
6. Halkla İlişkiler Şube Müdürlüğü

KOORDİNATÖRLÜKLER

1. Bilimsel Araştırma Projeleri Koordinatörlüğü
2. Enerji Yönetimi Koordinatörlüğü
3. Engelsiz Ege Birimi Koordinatörlüğü
4. İnsan Kaynakları Koordinatörlüğü
5. İş Sağlığı ve Güvenliği Koordinatörlüğü
6. Kariyer Planlama ve Başarı Koordinatörlüğü
7. Kurumsal Gelişimi Planlama ve İzleme Koordinatörlüğü
8. Öğretim Teknolojileri Koordinatörlüğü,
9. Sosyal Sorumluluk Projeleri Koordinatörlüğü
10. Toplumsal Cinsiyet Eşitliğini Destekleme ve Cinsel Tacizi Önleme Birimi Koordinatörlüğü
11. Uluslararası İlişkiler Koordinatörlüğü,

3. Teknoloji ve Bilişim Alt Yapısı

Ege Üniversitesi bünyesinde ağ alt yapısı, güvenlik duvarı, sistem sunucu yapıları, uzaktan eğitim alt yapı desteği, teknik servis desteği ve üniversitemizde kullanılacak olan yazılımların gerçekleştirilmesi, web sayfaları yönetimi ve içerik yönetimine yönelik akademik, idari personel ve öğrencilerin çalışmalarını desteklemektedir.

Üniversitemizin dijitalleşme faaliyetleri, Dünyadaki nitelikli üniversiteler arasında yer almasını sağlayacak çalışmaları içermektedir.

Üniversitemizin lisanslı yazılım sayısı **75** adettir. Üniversitemiz tarafından yapılan yazılım sayımız 52 adet ve ilgili birimlerimiz tarafından kullanılmaktadır.

Üniversitemiz network ağ altyapısı, Gigabit Ethernet teknolojisi ile kurulmuştur. Her bölüm ve fakülte, 10G bağlantılarla omurgaya bağlı olup, bu sistem 365 gün, 7/24 saat kesintisiz hizmet vermektedir.

Üniversitemiz, ULAKNET bağlantısı üzerinden internet çıkışı 2.2Gbit bant genişliği ile Türkiye'nin en yüksek kapasiteli bant genişliğine sahip üniversitelerinden birisidir.

Üniversitemizde bulunan bütün bilgi yönetim sistemleri kimlik.ege.edu.tr (SSO-Single Sign On) üzerinden entegre şekilde çalışmaya devam etmektedir. Bilgi Yönetim Sistemi içerisinde bulunan modüller şu şekilde sıralanabilir;

GENEL

- Üniversite Ana Sayfası
- Bir Fikrim Var
- EBYS (Ege Bilgi Yönetim Sistemi),
- Posta Kutusu
- İdari Personel CV
- Personel Yakını Bildirimi
- 4D İşçi Maaş Bordosu
- EGEDERS
- Rektör Randevu Talep Sistemi,
- Yemekhane Sistemi
- Personel Kart Başvuru
- Yerleşke Haritası
- Canlı Destek
- BİDB-Antivirüs
- Ege Tıp ÖKM
- Ege Telefon Rehberi
- Laboratuvar Bilgi Sistemi
- Hasta Randevu
- Kütüphane Üye Kayıt
- Kurum Kültürü Anket

OBYS

- Akreditasyon ve Kalite Bilgi sistemi
- Derslik Paylaşım Sistemi

- OBYS Ana Menü
- ERASMUS Plus Otomasyonu

AKADEMİK

- EBİLTEM-Teknoloji Transfer Ofisi
- Turkuaz Masa,
- Ege Bilim Platformu
- Üniversite Bilgi Sistemleri

Üniversite bünyesinde geliştirilmiş yazılım sistemleriyle entegre uygulamalarda bulunmaktadır ve bu programlar Üniversitemizin ihtiyaçlarına göre şekillenerek yenilenmesine ve güncellenmesine devam edilmektedir. Bu yazılımlar, aşağıdaki şekilde sıralanabilir:

- Personel Kart Basımı Yazılımı,
- Personel CV Yazılımı/ Raporlama,
- Öğrenci Köyü Otomasyonu,
- İş Analizi Yazılımı,
- Araç Giriş Sistemi,
- Laboratuvar Bilgi Sistemi,
- Fen Bilimleri Enstitüsü Tez Sistemi,
- Turkuaz Masa,
- Polen Alerji,
- Kiosk Ekran Görüntü,
- Egetel,
- Ege Maaş,
- Ulaşım Hizmetleri Araç Hak ediş Sistemi,
- Ege Bilim Platformu,
- Burs Ege Başvuru Kayıt Sistemi,
- Lisansüstü Tez Yönetim Sistemi.
- Ege Duyuru
- Bir Fikrim Var
- Program Talep Kayıt Sistemi
- Engelsiz EGE Sesli Komut Sistemi

Üniversitemizde 2022 yılında da kullanıma sunulan teknolojik ve bilişim hizmetleri sıralandığında;

- EDUROAM (Educational roaming) entegrasyonu
- Öğrenci Toplulukları Başvuru ve Süreç Yönetimi,
- Sayılarla EGE' dir.

Üniversitemizin uzaktan eğitim alt yapısı donanımsal olarak yenilenerek kurum bünyesinde hizmet vermeye başlamıştır. 2021-2022 Akademik yılında donanım ve alt yapı (ağ, kablolama, sistem odası) sistemi için Bilgi İşlem Daire Başkanlığı ile Uzaktan Eğitim Merkezi (UZEM) koordineli olarak çalışmıştır.

Üniversitemizdeki sertifika programları için TÜRKSAT ve E-Devlet altyapılı E-Sertifika Yazılımı kullanılmaktadır.

Ayrıca, ilgili mevzuata ve standartlara uygun olarak üniversitemizin birimlerinde kendi gereksinimlerine uygun yazılım programları hazırlanmaktadır. Üniversitemizde kullanılan yazılımların çoğu Bilgi İşlem Daire Başkanlığı tarafından geliştirilen yazılımlara entegre olarak çalışmaktadır.

Üniversitemizde 2022 yılında donanımaya yönelik verilen hizmetler kapsamında, Elektronik Belge Yönetim Sistemi üzerinden **4.196.417** adet evrak üretilmiş olup, **289** adet ilk başvuru, **1.721** adet yenileme, **7** adet kayıp/çalıntı ve **6** adet donanım arıza başvurusu yapılarak **2.023** adet e-imza temin edilmiştir.

3.1 Teçhizat Durumu

Üniversitemizde, tüm öğrenci ve akademik personelin ortak kullanımına sunulan **93** genel amaçlı *bilgisayar laboratuvarı* bulunmaktadır.2022 yılında Üniversitemizin bilgisayarlarına ilişkin veri, aşağıdaki tabloda sunulmuştur (Tablo 5-6, Şekil 3).

Tablo 5 Teçhizat Durumu (Bilgisayar Cinsi ve Kullanım Amacına Göre Sayıları)

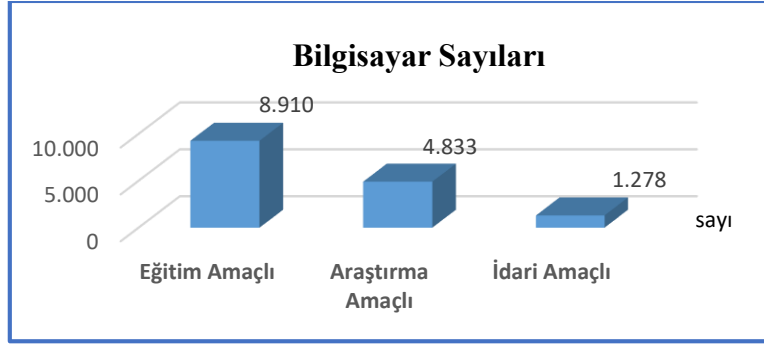
Teçhizat Durumu (2022 yılı)				
Bilgisayar Sayısı	Eğitim Amaçlı (Adet)	Araştırma Amaçlı (Adet)	İdari Amaçlı (Adet)	Toplam
Masa Üstü Bilgisayar	6.846	4.245	1.040	12.131
Taşınabilir Bilgisayar	2.064	588	238	2.890
TOPLAM	8.910	4.833	1.278	15.021

Tablo 6 Teçhizat Durumu (Diğer Teçhizatlar)

Diğer Teçhizatlar (2022 yılı)	
Teçhizat Adı	Sayısı (Adet)
Bilgisayar Çevre Birimleri (DVR, Harici Bellekler.,vb)	167
Baskı Makinesi	42
Faks	89
Daktilo	23
Fotokopi Makinesi	230
Telefon	5.200
Telsiz	292
Ses, Görüntü, Görüntüleme, Müzik Cihazları ve Aletleri	7.119
Fotoğraf Cihazları ve Aletleri	479
Sunucular	202
Yazıcı ve Tarayıcılar	6.298
Kesintisiz Güç Kaynakları	907
(*) Üniversitemizin 5.200 adet telefon makinesi bulunmakta olup, telefon hat sayısı 361'dir.	

Not: Tabloda yer alan bilgiler Taşınır Kayıt ve Yönetim Sistemi (TKYS) otomasyon sistemindeki bilgilerden alınmıştır.

Şekil 3 Kullanım Amacına Göre Bilgisayar Sayıları Çubuk Grafiği



Üniversitemize ait 5.200 adet telefon makinesi bulunmakta olup, telefon hat sayısı 361'dir.

Üniversitemizin teknoloji ve bilişim sistemlerine ek olarak,

Üniversitemiz Hastanesi'nde tıbbi, idari ve mali işlemlerin kayıt altında tutulmasını, analiz edilmesini sağlayan "**Hastane Otomasyon Sistemi**" kullanılmaktadır. Hastane otomasyon sisteminin modülleri, Sağlık Bakanlığı Hastane Bilgi Yönetim Sistemleri Alım Kılavuzunda yer alan modüllerle uyumlu olarak çalışmaktadır.

Sağlık Bakanlığı ve Çalışma Sosyal Güvenlik Bakanlığına ait *MEDULA*, *Tele Radyoloji*, *E-Reçete*, *Ürün Takip Sistemi*, *Aşı Takip Sistemi*, *E-Nabız*, *ASOS (Oda –Yatak Sayısı)*, *Olay Yönetim Sistemi*, *Kızılay*'a entegredir. Ayrıca; klinik ve poliklinik özelinde gerekli olan özellikli tıbbi modüller de otomasyon sistemine entegre edilmiştir.

Hastanemizde, günlük hastane/hasta işlemleri (Provizyon, kayıt, poliklinik hizmetleri, yataklı kurum işlemleri, tıbbi malzeme ve ilaç takibi, muhasebe vb.) "**Hastane Bilgi Yönetim Sistemi**" (HBYS) programıyla yürütülmektedir.

Bu kapsamda, 2022 yılında Hastanemizin fiziksel, teknik ve dijital alt yapılarına yönelik **MİS** (Malzeme İşletim Sistemi), *Döner Sermaye Maaş Ek Ödeme*, *Randevu sistemi*, **EHD** (Elektronik Hasta Dosyası) sistemi, **CTS** (Cihaz Takip Sistemi) sistemi, *Teletıp Randevu Hizmeti*, **OBİS** (Oda Bilgi Sistemi) üzerinden işlemler yapılmış ve gerekli görülen güncellemeler ve iyileştirmeler gerçekleştirilmiştir.

Hastanemize ait EHD sistemi; patoloji ve radyoloji laboratuvarları, hemşirelerin kullandığı hasta takip çizelgeleri, tüm laboratuvar sonuçlarına hastane web sitesi ve E-Nabız üzerinden ulaşılması, yeni PACS sistemi ile radyoloji görüntülerine (CD, film ve rapor görüntü) web sitesinden erişimin sağlanması ve EHD sistemine tam geçiş yapan klinikler ile hastanenin dijitalleştirilmesi ve kağıtsızlaştırılmasına katkısı 2022 yılında da uygulanmıştır.

Sağlık Bakanlığı tarafından oluşturulan tele-radyoloji sistemine hastanenin entegrasyonu sağlanmıştır. Bu sayede radyoloji görüntülerinin **e-Nabız** sistemine aktarımı gerçekleştirilmektedir.

Hastanemizde, kâğıt üzerinde takip edilen vital değerlerin dijital ortamda saklanması sağlamak, hatalı veri girişi riskini en aza indirmek ve hastanemizin dijitalleşme sürecini desteklemek amacıyla vital takip monitörü ile EHD'nin tam entegrasyonu sağlanmıştır.

Hastanemiz polikliniklerine kurulan kiosk cihazları ile önceden istenmiş tetkiklerini kodlayarak sıra numarası almasını sağlayan sistem kullanılmaktadır.

3.2 Ege Üniversitesi Merkez Kütüphanesi

Türkiye'deki büyük üniversite kütüphanelerinden biri olan Ege Üniversitesi Merkez Kütüphanesi'nde **239.429** basılı kitap, **603.577** elektronik kitap, **120.383** elektronik dergi, **2** kurumsal e-derginin yanında **111** adet veri tabanı bulunmaktadır. Hizmete sunulan basılı yayınlar açık raf sistemi ile düzenlenmiş kütüphane araştırmacılarının kullanımına sunulmuştur (Tablo7).

Aynı anda **2.106** kişinin yararlanabildiği kütüphane, kablosuz erişim (eduroam) olanaklarına da sahiptir. 2021-2022 Akademik yılında vize ve final sınavlarına hazırlanan öğrencilere Kütüphanemizde 7/24 saat hizmet vermiş ve **1.066.383** akademik, öğrenci ve misafir kütüphanemizden yararlanmıştır.

Grup çalışma odası, bilgisayar salonu, **214** kişisel çalışma bölümü, **4** adet serbest okuma salonu, **5** adet sesli kitap okuma kayıt stüdyosu bulunan kütüphanede, görsel-ışitsel materyaller koleksiyonu, görme engellilere yönelik sesli kitap koleksiyonu ve hizmetleri de yer almaktadır. Üniversitemizin öğretim elemanları ve öğrencileri, elektronik bilgi kaynaklarına üniversite dışından da erişim sağlayabilmekte ve kaynakları tarayabilmektedir.

Üniversitemizin Merkez Kütüphanesi zengin bilgi kaynakları ve elektronik kaynaklardan yararlanma imkânları ile birlikte kütüphaneler arası belge sağlama ve diğer gelişmiş kütüphanecilik hizmetlerini yürütmektedir.

Tablo 7 Kütüphane Kaynakları

Kütüphane Kaynağı (2022 yılı)	SAYI
Basılı Kitap	239.429
Ciltli Dergi	20.440
Görsel ve İşitsel Materyal	2.906
Veri Tabanı Sayısı	111
Elektronik Kitap	603.577
Elektronik Dergi	120.383
Elektronik Tez	35.592
Elektronik Multimedya	175.169
Toplam Kaynak Sayısı	1.197.607
Kütüphaneden yararlanan kişi sayısı	1.066.383

Merkez Kütüphanemiz ile birlikte Üniversitemizde; sağlık alanlarına ait materyallerin sunulduğu Tıp Fakültesi İhtisas Kütüphanesi, Türk Dünyası Halk Bilimi alanındaki eserlerin sunulduğu Prof. Dr. Fikret Türkmen İhtisas Kütüphanesi, Türk Halk Müziği ve Sanat Müziği eserlerinin sunulduğu Konservatuvar İhtisas Kütüphanesi, turizm ve otelcilik konulu yayınların sunulduğu Çeşme Turizm Fakültesi İhtisas Kütüphanesi ile birlikte üniversitemizin fakülte/ yüksekokul/ meslek yüksekokullarında da birim kütüphaneleri ve çalışma salonları bulunmaktadır.

3.3 Ege Üniversitesi Medya Teknolojileri

Ege Üniversitesi'nin medya faaliyetlerinin planlanması, yürütülmesi ve arşivlenmesi işlemleri gerçekleştirilerek kamuoyuna sunulmaktadır. Üniversitemiz radyo ve televizyon yayıncılığı alanında tamamen kendi içeriklerini üreterek 7/24 kesintisiz yayınlarını sürdürmüştür.

Üniversitemizde “*Canlı Yayın, TV Programları, Video Çekimi, Radyo Programları, Ses Kayıt, Kalem Gazetesi'nin Hazırlanması ve Habercilik alanlarındaki*” medya faaliyetlerinin planlanması, yayımlanması ve arşivlenmesi ile ilgili çalışmalar;

➤ Ege Üniversitesi Televizyonu

Ege Üniversitesi'nin ürettiği bilimsel, kültürel, sanatsal ve sportif bilgilerin İzmir, Türkiye ve tüm dünya ile paylaşılmasına yönelik çalışmaktadır.

➤ Radyo Ege Kampüs

Genç, dinamik, yaratıcı öğrencileri ve profesyonel kadrosuyla İzmir ve çevresindeki yaklaşık 8 milyon kişiye seslenmektedir

➤ Ege Üniversitesi Haber Ajansı (Ege Ajans)

Ege Üniversitesi ile medya arasında sağlıklı bir haber akışının temini hizmetleri yürütülmektedir

Üniversitemizde, 2022 yılı içerisindeki medya faaliyetleri (yayın, duyuru, haber);

- Ege Ajans; üniversitemizin haberlerinin medyaya sağlıklı bir şekilde ulaştırmanın yanı sıra üniversitenin yayın organı Kalem Gazetesinin de yayınına sağlamaktadır. Aylık olarak yayımlanan “Kalem” gazetesi, yurt içinde eğitim öğretim faaliyetlerini sürdüren 209 yükseköğretim kurumuna, YÖK, TÜBİTAK, RTÜK ve Ege Üniversitesi akademik-idari birimleri ile kültür sanat merkezlerine gönderilmektedir.
- 2022 Yılında Ege Ajans tarafından hazırlanan **993 haber basınla** paylaşılmıştır.
- Medya Takip Merkezi – Interpress verilerince derlenen rapora göre 1 Ocak-31 Aralık 2022 tarihleri arasında Ege Üniversitesi; **Toplamda 11 bin 920 habere konu** olmuştur.
- Tüm üniversiteler arasında Ege Üniversitesi **Toplamda 277 milyon 914 bin 688 tiraj ile ikinci, 839 milyon 758 bin 80 erişim sayısı ile birinci sırada** yer almıştır.
- Ege Ajans'ta hazırlanan **288 görüntülü haber Ege Üniversitesi Televizyonu'nda, 950 haber de Radyo Ege Kampüs'te** radyo haberi olarak yayımlandı. Ayrıca video filmler için Ege Üniversitesi TV'ye destek sağlanmıştır.

- Ege Ajans; twitter, instagram ve facebook hesapları üzerinden **1.094** yazılı ve görüntülü içeriği takipçileriyle paylaşmıştır.
- Ege Ajans tarafından, Ege Üniversitesi Televizyonunda yayınlanmak üzere hazırlanan **“Haftaya Bakış” programı, bir yıl süresince (60 program)** her hafta Cuma günü izleyenlerle buluşmuştur.

4. İnsan Kaynakları

Ege Üniversitesi, akademik personeli 2914 sayılı Yüksek Öğretim Personel Kanunu, idari personeli 657 sayılı Devlet Memurları Kanunu, işçi statüsünde görev yapan personel ise 4857 sayılı İş Kanunu hükümleri gereğince görev yapmaktadır.

Ege Üniversitesi'ne ait insan kaynağının liyakat esaslı, etkin ve verimli değerlendirilmesine yönelik olarak Üst Yönetim, Personel Daire Başkanlığı ve İnsan Kaynakları Koordinatörlüğü ortak çalışmalar yürütmektedir.

Üniversitemizde 2022 yılı sonu itibariyle **3.182** akademik (*9'u yabancı uyruklu sözleşmeli öğretim elemanı, 11'i sözleşmeli sanatçı*), **3.965** idari (*657 Sayılı Kanununun 4/A maddesine göre 2.955, 4/B maddesine göre 1.010*), geçici işçi kadrosunda **55** ve sürekli işçi kadrosunda **3.054** personel olmak üzere Toplam **10.256** personel görev yapmaktadır.

Üniversitemizde; insan kaynağının liyakat esaslı, etkin ve verimli değerlendirilmesini sağlayabilmek adına ;

- Belirli aralıklarla personellerin özgeçmişlerini Toplamak ve değerlendirmek,
 - İş analizleri ışığında görev tanımlarını oluşturmak ve güncellemek,
 - İş yükü planlamasını desteklemek,
 - Hizmet-içi eğitim ihtiyaçlarını tespit etmek ve sistemli bir şekilde karşılanmasını sağlamak, bireysel ve mesleki gelişimi desteklemek,
 - Performans değerlendirme ve ödüllendirme sistemleri önermek
- olarak gerçekleştirmektedir.

4.1. Akademik Personel

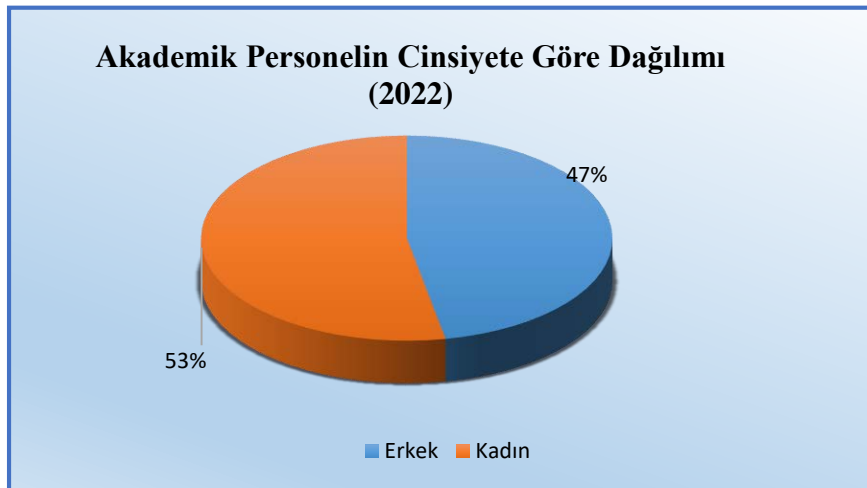
Ege Üniversitesi'nde 2021-2022 Akademik yılında, **unvan** bazında akademik personel sayısına bakıldığında, **953 profesör, 370 doçent, 340 doktor öğretim üyesi, 542 öğretim görevlisi ve 957 araştırma görevlisi** olmak üzere **Toplam 3.162** akademik personel görev almıştır.

Ayrıca, cinsiyete göre akademik personel sayısına bakıldığında %53,23 oranında **1.683** kadın akademik personel ve %47,77 oranında **1.479** erkek akademik personel olduğu, aşağıdaki tabloda unvan-cinsiyet bazında ayrıntılı olarak sunulmuştur (Tablo 8-Şekil 4).

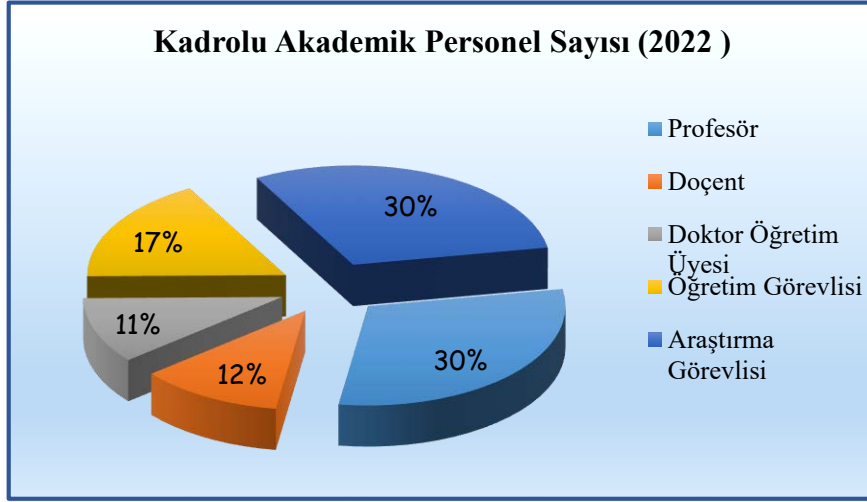
Tablo 8 Akademik Personel Sayısı

Unvanı	Akademik Personel Sayısı (2022 yılı)	Cinsiyete Göre	
		Kadın	Erkek
Profesör	953	455	498
Doçent	370	218	152
Doktor Öğretim Üyesi	340	179	161
Öğretim Görevlisi	542	294	248
Araştırma Görevlisi	957	537	420
TOPLAM	3.162	1.683	1.479

Şekil 4 Akademik Personelin Cinsiyete Göre Dairesel Grafiği



Şekil 5 Kadrolu Akademik Personelin Unvana Göre Dairesel Grafiği



Üniversitemizde, 2021-2022 Akademik yılında, T.C. Vatandaşlı Sözleşmeli Akademik Personel (Öğretim Görevlisi (Sanatçı sözleşmeli)) sayısı Toplamı **11**'dir.

Ege Üniversitesi'nde 2021-2022 Akademik yılında, akademik personel sayısının birimlere göre dağılımı aşağıdaki tablolarda sunulmuştur (Tablo 9).

Tablo 9 Akademik Personelin Birimlere Göre Dağılımı

Kadrolu Akademik Personelin Birimlere Göre Dağılımı (2022 yılı)						
Birim adı	Unvan					TOPLAM
	Profesör	Doçent	Doktor Öğretim Üyesi	Öğretim Görevlisi	Araştırma Görevlisi	
Rektörlük				85		85
Tıp Fakültesi	319	75	25	90	490	999
Ziraat Fakültesi	99	27	13	3	40	182
Fen Fakültesi	91	37	18	20	53	219
Mühendislik Fakültesi	95	48	42	16	62	263
Diş Hekimliği Fakültesi	57	9	5	1	108	180
Eczacılık Fakültesi	42	16	10	3	33	104
Edebiyat Fakültesi	48	27	35	9	30	149
İletişim Fakültesi	23	13	15	6	5	62
Su Ürünleri Fakültesi	52	20	8	4	15	99
İktisadi ve İdari Bilimler Fakültesi	24	11	22	1	17	75
Eğitim Fakültesi	20	26	20	4	12	82

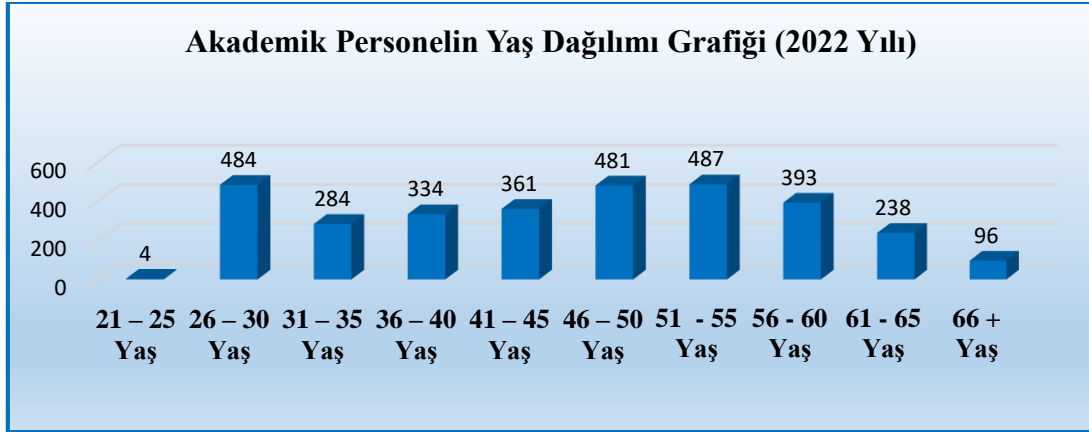
Sağlık Bilimleri Fakültesi	5	4	12	2	5	28
Hemşirelik Fakültesi	24	10	16	4	22	76
Güzel Sanatlar, Tasarım ve Mimarlık Fakültesi	1	1	3	2	1	8
Spor Bilimleri Fakültesi	4	4	11	5	7	31
Birgivi İslami İlimler Fakültesi	1	1	6	1		9
Çeşme Turizm Fakültesi	1	3	4	5	1	14
Ödemiş Sağlık Bilimleri Fakültesi			3			3
Güneş Enerjisi Enstitüsü	8	2	8	2	7	27
Sosyal Bilimler Enstitüsü					1	1
Fen Bilimleri Enstitüsü					18	18
Sağlık Bilimleri Enstitüsü			1		3	4
Nükleer Bilimler Enstitüsü	10	8		1	8	27
Uluslararası Bilgisayar Enstitüsü	1	2	3	2	6	14
Türk Dünyası Araştırmaları Enstitüsü	10	4	9	1	5	29
Madde Bağımlılığı, Toksikoloji ve İlaç Bilimleri Enstitüsü	1	2	3	2	1	9
Devlet Türk Musikisi Konservatuvarı	5	5	5	33	3	51
Moda ve Tasarım Yüksekokulu	1		6	1		8
Yabancı Diller Yüksekokulu				129		129
Aliğa Meslek Yüksekokulu			2	9		11
Atatürk Sağlık Hizmetleri Meslek Yüksekokulu	1	1	4	12		18
Bayındır Meslek Yüksekokulu	1		5	6		12
Bergama Meslek Yüksekokulu		1	6	15		22
Ege Meslek Yüksekokulu	3	2	10	42		57
Emel Akın Meslek Yüksekokulu	2	6	4	4	3	19
Havacılık Meslek Yüksekokulu		1	1	4		6
Ödemiş Meslek Yüksekokulu	2	3	4	5	1	15
Tire Kutsan Meslek Yüksekokulu	2	1	1	6		10
Urla Denizcilik Meslek Yüksekokulu				7		7
TOPLAM	953	370	340	542	957	3.162

Üniversitemizin 2021-2022 Akademik yılında , akademik personelin yaş gruplarına göre unvan bazında dağılımına ilişkin veri aşağıdaki tabloda sunulmuştur. (Tablo 10-Şekil 6)).

Tablo 10 Akademik Personelin Yaş Dağılımı

Akademik Personelin Yaş Dağılımı (2022 Yılı)						
Yaş	Unvanı					Toplam
	Profesör	Doçent	Doktor Öğretim Üyesi	Öğretim Görevlisi	Araştırma Görevlisi	
21 – 25 Yaş					4	4
26 – 30 Yaş				9	475	484
31 – 35 Yaş			13	48	223	284
36 – 40 Yaş		20	64	106	144	334
41 – 45 Yaş	29	86	76	110	60	361
46 – 50 Yaş	125	132	89	104	31	481
51 - 55 Yaş	240	95	50	90	12	487
56 – 60 Yaş	275	28	32	52	6	393
61 – 65 Yaş	196	5	13	23	1	238
66 + Yaş	88	4	3		1	96
TOPLAM	953	370	340	542	957	3.162

Şekil 5 Akademik Personelin Yaşa Göre Dağılımı

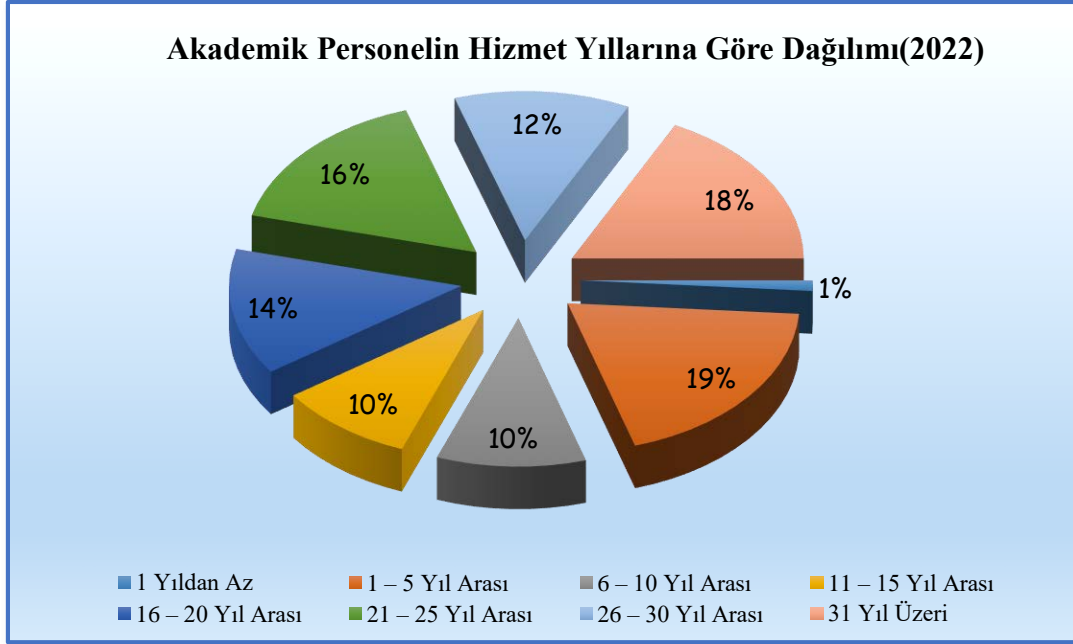


Üniversitemizin 2021-2022 Akademik yılı döneminde akademik personelin unvanına göre toplan hizmet yılları dağılımına aşağıdaki tabloda sunulmuştur (Tablo 11-Şekil 7).

Tablo 11 Akademik Personelin Hizmet Yıllarına göre Dağılımı

Akademik Personelin Hizmet Yılı (2022 yılı)								
Unvan	1 Yıldan Az	1 – 5 Yıl Arası	6 – 10 Yıl Arası	11 – 15 Yıl Arası	16 – 20 Yıl Arası	21 – 25 Yıl Arası	26 – 30 Yıl Arası	31 Yıl Üzeri
Profesör		2	3	8	51	187	240	462
Doçent			8	39	118	118	64	23
Doktor Öğretim Üyesi	1	17	26	54	94	81	33	34
Öğretim Görevlisi	4	50	86	94	124	104	44	36
Araştırma Görevlisi	31	537	206	107	47	19	7	3
Toplam	36	606	329	302	434	509	388	558

Şekil 6 Akademik Personelin Hizmet Yılına Göre Dairesel Grafiği



Üniversitemizde 2547 Sayılı Kanun'un 31. Maddesi kapsamında, **üniversite dışından** fakülte, yüksekokul ve meslek yüksekokullarımızda “**ders saat ücreti**” üzerinden görevlendirilen “**öğretmen, mühendis, ebe, hemşire, iftaye eri, sağlık teknikeri, veteriner hekim, doktor, ve diğer meslek grubuna**” ait Toplam **150** personel görev yapmıştır.

Üniversitemizde 2547 Sayılı Kanununun 31. Maddesi kapsamında; **ders saat ücreti** karşılığında **kurum içinden** (Rektörlük, Sağlık Uygulama ve Araştırma Merkezi Müdürlüğü (Üniversite Hastanesi), Döner Sermaye İşletme Müdürlüğü, Fakülte ve Meslek Yüksekokulları) görevlendirilen “**Başhemşire (1 personel), diyetisyen (14 personel), ebe (1 personel), hemşire**

(51 personel), mühendis (1 personel), psikolog (2 personel), sağlık teknikeri (5 personel), uzman (Tab.uz.tüz.göre) (16 personel), uzman tabip (12 personel) ve diğer meslek grubuna (5 personel)” ait Toplam **108** personel görev almıştır.

Üniversitemizde 2547 Sayılı Kanununun 34.Maddesi kapsamında, aşağıdaki tabloda görev yapan yabancı uyruklu öğretim elemanı sayısı geldiği ülke ve çalıştığı birim bazında sunulmuş olup, Toplam **9** personel üniversitemizde görev almıştır (Tablo 12).

Tablo 12 Yabancı Uyruklu Öğretim Elemanları (2547/34.Madde)

Yabancı Uyruklu Öğretim Elemanları (2547/34.madde) (2022 yılı)			
Unvan	Geldiği Ülke	Çalıştığı Bölüm	Pozisyonu Sözleşmeli
Profesör Dr.	Azerbaycan	Fen Fakültesi	1
Profesör Dr.	Hollanda	Sağlık Bilimleri Enstitüsü	1
Profesör Dr.	A.B.D	Tıp Fakültesi	1
Doçent Dr.	Hindistan	Mühendislik Fakültesi	1
Dr. Öğretim üyesi	Almanya	Edebiyat Fakültesi	1
Dr. Öğretim üyesi	Cezayir	Fen Fakültesi	1
Dr. Öğretim üyesi	İran	Fen Fakültesi	1
Dr. Öğretim üyesi	Rusya	Mühendislik Fakültesi	1
Öğretim Görevlisi	A.B.D	Yabancı Diller Yüksekokulu	1
Toplam			9

Üniversitemizde 2547 Sayılı Kanununun 35.Maddesi (ÖYP hariç) kapsamında, 2021-2022 Akademik yılında görev yerine giden akademik personelin görev aldığı kurum bilgileri aşağıdaki gibidir (Tablo 13).

Tablo 13 Diğer Üniversitelerde Görevlendirilen (Giden) Akademik Personel

Diğer Üniversitelerde Görevlendirilen (Giden) Akademik Personel (2022 yılı)			
Unvan	Bağlı Olduğu Birim	Görevlendirildiği Üniversite	Sayı
Araştırma Görevlisi	Eğitim Fakültesi	Eskişehir Osmangazi Üniversitesi	1
Toplam			1

Üniversitemizde 2547 Sayılı Kanununun 38.Maddesi kapsamında, 2021-2022 Akademik yılında akademik personelin “yurtiçi görevlendirilmesi” unvana göre görev aldığı kurum aşağıdaki tabloda görüldü gibidir (Tablo 14).

Tablo 14 Akademik Personelin Yurtiçi Görevlendirmeleri(2547/38.Madde)

Akademik Personelin Yurtiçi Görevlendirmeleri (2547/38.MADDE)		
Unvanı	Görevlendirildiği Yer	Sayısı
Profesör Dr.	İstanbul Deri ve Deri Mamulleri İhracatçıları Birliği	7
Profesör Dr.	Milli Savunma Bakanlığı	1
Profesör Dr.	Özel İzmir Amerikan Koleji	1
Profesör Dr.	Sağlık Bakanlığı Türkiye İlaç ve Tıbbi Cihaz Kurumu	6
Profesör Dr.	Küçük ve Orta Ölçekli İşletmeleri Geliştirme ve Destekleme İdaresi Başkanlığı KOSGEB Eskişehir Müdürlüğü	1
Profesör Dr.	Türk Dil Kurumu Başkanlığı	1
Doçent Dr.	Sağlık Bakanlığı Türkiye İlaç ve Tıbbi Cihaz Kurumu	5
Doçent Dr.	Türkiye Bilimler Akademisi	1
Doçent Dr.	Tübitak Fen Lisesi	1
Öğretim Görevlisi	Sağlık Bakanlığı Türkiye İlaç ve Tıbbi Cihaz Kurumu	2
Araştırma Görevlisi	Sağlık Bakanlığı Türkiye İlaç ve Tıbbi Cihaz Kurumu	1
Toplam		27

Üniversitemizde 2547 Sayılı Kanununun 39.Maddesi kapsamında 2021-2022 Akademik yılında, “Yurtiçi-yurtdışı görevlendirilmesi 7 (Yedi) günden az olan” akademik personellerin unvana göre yurtiçi görevlendirilmesinde **yolluklu görevlendirme** sayısı Toplamı **613** iken **yolluksuz görevlendirme** sayısı Toplamı **3.040**’tır. Yurtdışı görevlendirilmesinde ise **yolluklu görevlendirme sayısı 134** iken, **yolluksuz görevlendirme sayısı 517** personel görev yapmış olduğu aşağıdaki tabloda ayrıntılı olarak sunulmuştur. (Tablo 15).

Tablo 15 Akademik Personelin Yurtiçi-Yurtdışı Görevlendirmeleri (2547/39.Madde)

Akademik Personelin Yurtiçi-Yurtdışı Görevlendirmeleri (2547/39.Madde)				
Görevlendirilme Süresi (7 Günden Az) (2022 yılı)				
Unvanı	Yurtdışı Görevlendirme sayısı		Yurtiçi Görevlendirme Sayısı	
	Yolluklu	Yolluksuz	Yolluklu	Yolluksuz
Profesör	72	299	245	1401
Doçent	29	66	107	421
Doktor Öğretim Üyesi	9	26	30	242
Öğretim Görevlisi	13	69	28	298
Araştırma Görevlisi	11	57	203	678
Toplam	134	517	613	3.040

Üniversitemizde 2547 Sayılı Kanununun 39.Maddesi kapsamında 2021-2022 Akademik yılında, akademik personelin “yurtiçi-yurtdışı görevlendirilmesi 7 (Yedi) günden fazla” unvana göre

yurtiçi görevlendirilmesinde **yolluklu görevlendirme** sayısı **29** iken **yolluksuz görevlendirme** sayısı **35**'dir ve *yurtdışı görevlendirilmesinde* ise **yolluklu görevlendirme** sayısı **25** olurken **yolluksuz görevlendirme sayısı 134** personelin görev aldığı aşağıdaki tabloda ayrıntılı olarak sunulmuştur. (Tablo 16).

Tablo 16 Akademik Personelin Yurtiçi-Yurtdışı Görevlendirmeleri(2547/39.Madde)

Akademik personelin yurtiçi-yurtdışı görevlendirmeleri (2547/39.madde)				
Görevlendirilme süresi (7 günden fazla) (2022 yılı)				
Unvanı	Yurtdışı Görevlendirme Sayısı		Yurtiçi Görevlendirme Sayısı	
	Yolluklu	Yolluksuz	Yolluklu	Yolluksuz
Profesör	12	50	11	13
Doçent	3	15	8	6
Doktor Öğretim Üyesi	2	21	2	3
Öğretim Görevlisi	5	16	1	2
Araştırma Görevlisi	3	32	7	11
TOPLAM	25	134	29	35

Üniversitemizde *2547 Sayılı Kanununun 40-A Maddesi* kapsamında 2021-2022 Akademik yılında, şehir içindeki diğer üniversitelerde Toplam **44** (26 profesör, 12 doçent, 6 Dr. Öğretim Üyesi) üniversitemiz akademik personeli görev almıştır (Tablo 17).

Tablo 17 Diğer Üniversitelerde Görevlendirilen Akademik Personel (Şehir İçi) (2547/40-A)

Diğer Üniversitelerde Görevlendirilen Akademik Personel (Şehir İçi) (2547/40-A) (2022 yılı)				
Unvan	Bağlı Olduğu Bölüm	Görevlendirildiği Üniversite	Fakülte	Sayı
Profesör	Devlet Türk Musikisi Konservatuvarı	İzmir Bakırçay Üniversitesi	Sağlık Bilimleri Fakültesi	1
Profesör	Diş Hekimliği Fakültesi	İzmir Katip Çelebi Üniversitesi	Diş Hekimliği Fakültesi	6
Profesör	Fen Fakültesi	İzmir Ekonomi Üniversitesi	Fen-Edebiyat Fakültesi	3
Profesör	Fen Fakültesi	Yaşar Üniversitesi	Tarım Bilimleri Ve Teknolojileri Fakültesi	1
Profesör	Güneş Enerjisi Enstitüsü	Dokuz Eylül Üniversitesi	Fen Bilimleri Enstitüsü	2
Profesör	İktisadi ve İdari Bilimler Fakültesi	Dokuz Eylül Üniversitesi	Atatürk İlkeleri Ve İnkılap Tarihi Enstitüsü	1

Profesör	İktisadi ve İdari Bilimler Fakültesi	İzmir Ekonomi Üniversitesi	İşletme Fakültesi	3
Profesör	Tıp Fakültesi	İzmir Demokrasi Üniversitesi	Diş Hekimliği Fakültesi	1
Profesör	Tıp Fakültesi	İzmir Demokrasi Üniversitesi	Hukuk Fakültesi	1
Profesör	Tıp Fakültesi	İzmir Demokrasi Üniversitesi	Sağlık Bilimleri Fakültesi	1
Profesör	Tıp Fakültesi	İzmir Demokrasi Üniversitesi	Tıp Fakültesi	3
Proesör	Tıp Fakültesi	İzmir Katip Çelebi Üniversitesi	Tıp Fakültesi	1
Profesör	Tıp Fakültesi	İzmir Tınaztepe Üniversitesi	Sağlık Bilimleri Fakültesi	1
Profesör	Tıp Fakültesi	İzmir Tınaztepe Üniversitesi	Tıp Fakültesi	1
Doçent	Eczacılık Fakültesi	Dicle Üniversitesi	Eczacılık Fakültesi	1
Doçent	Edebiyat Fakültesi	İzmir Ekonomi Üniversitesi	...	1
Doçent	Eğitim Fakültesi	İzmir Ekonomi Üniversitesi	Mühendislik Fakültesi	1
Doçent	İktisadi ve İdari Bilimler Fakültesi	İzmir Yüksek Teknoloji Enstitüsü	Fen Fakültesi	1
Doçent	Mühendislik Fakültesi	İzmir Demokrasi Üniversitesi	Mühendislik Fakültesi	1
Doçent	Mühendislik Fakültesi	İzmir Katip Çelebi Üniversitesi	Turizm Fakültesi	1
Doçent	Sağlık Bilimleri Fakültesi	İzmir Ekonomi Üniversitesi	Tıp Fakültesi	1
Doçent	Tıp Fakültesi	İzmir Demokrasi Üniversitesi	Diş Hekimliği Fakültesi	1
Doçent	Tıp Fakültesi	İzmir Demokrasi Üniversitesi	Sağlık Bilimleri Fakültesi	1
Doçent	Tıp Fakültesi	İzmir Tınaztepe Üniversitesi	Sağlık Bilimleri Fakültesi	2
Doçent	Tıp Fakültesi	Yaşar Üniversitesi	Hukuk Fakültesi	1
Dr.Öğr.Üyesi	Eczacılık Fakültesi	Dicle Üniversitesi	Eczacılık Fakültesi	1
Dr.Öğr.Üyesi	Fen Fakültesi	Yaşar Üniversitesi	Meslek Yüksekokulu	1
Dr.Öğr.Üyesi	İktisadi ve İdari Bilimler Fakültesi	İzmir Demokrasi Üniversitesi	Hukuk Fakültesi	1
Dr.Öğr.Üyesi	Moda ve Tasarım Yüksekokulu	Yaşar Üniversitesi	Uygulamalı Bilimler Yüksekokulu	1
Dr.Öğr.Üyesi	Türk Dünyası Araştırmaları Enstitüsü	İzmir Katip Çelebi Üniversitesi	İktisadi Ve İdari Bilimler Fakültesi	1
Dr.Öğr.Üyesi	Türk Dünyası Araştırmaları Enstitüsü	İzmir Katip Çelebi Üniversitesi	Sosyal Bilimler Enstitüsü	1
TOPLAM				44

Üniversitemizde 2547 Sayılı Kanun'un 40/B Maddesi kapsamında 2021-2022 Akademik yılında, Şehir dışındaki başka üniversitelerde Toplam 2 akademik personelin görevlendirilmiş olduğu, aşağıdaki tablolarda görevlendirildiği üniversite bazında sunulmuştur (Tablo 18).

Tablo 18 Diğer Üniversitelerde Görevlendirilen Akademik Personel (Şehir dışı) (2547/40/B)

Diğer Üniversitelerde Görevlendirilen Akademik Personel (Şehir dışı) (2547/40B)			
Unvan	Bağlı Olduğu Bölüm	Görevlendirildiği Üniversite	Sayısı
Profesör	Diş Hekimliği Fakültesi	Muğla Sıtkı Koçman Üniversitesi Diş Hekimliği Fakültesi	1
Doktor Öğretim Üyesi	Bergama Meslek Yüksekokulu	Ankara Üniversitesi Ziraat Fakültesi	1
TOPLAM			2

Üniversitemizde 2547 Sayılı Kanun'un 40/B Maddesi kapsamında 2021-2022 Akademik yılı döneminde, diğer üniversitelerde 3 akademik personel Ege Üniversitesi'nde görev almıştır (Tablo 19).

Tablo 19 Diğer Üniversitelerden, Üniversitemizde Görevlendirilen Akademik Personel

Diğer Üniversitelerden, Üniversitemizde Görevlendirilen Akademik Personel (2547/40-B)			
Unvan	Çalıştığı Birim	Geldiği Üniversite	Sayısı
Profesör	Eğitim Fakültesi	Eskişehir Osmangazi Üniversitesi Eğitim Fakültesi	1
Doçent	Bergama Meslek Yüksekokulu	Ahi Evran Üniversitesi	1
Doktor Öğretim Üyesi	İktisadi Ve İdari Bilimler Fakültesi	Yıldız Teknik Üniversitesi İktisadi ve İdari Bilimler Fakültesi	1
Toplam			3

Üniversitemizde 2547 Sayılı Kanununun 40-C Maddesi kapsamında 2021-2022 Akademik yılında, diğer üniversitelerde 3 akademik personel görev almıştır (Tablo 20).

Tablo 20 Diğer Üniversite/Kurumda Görevlendirilen Akademik Personel Sayısı (2547/40-C)

Diğer Üniversitelerde Görevlendirilen Akademik Personel (2547/40-C)			
Unvanı	Bağlı Olduğu Birim	Görevlendirildiği Üniversite	Sayısı
Profesör	İletişim Fakültesi	Hava Kuvvetleri Komutanlığı Hava Teknik Okullar Komutanlığı	2
Öğretim Görevlisi	Ege Meslek Yüksekokulu	Milli Savunma Üniversitesi Hava Astsubay Meslek Yüksek Okulu	1
Toplam			3

Üniversitemizde 2547 Sayılı Kanununun 35. Maddesi (ÖYP hariç) kapsamında 2021-2022 Akademik yılında, diğer üniversitelerden üniversitemizde 19 akademik personel (araştırma

görevlisi) görev almış ve aşağıdaki tabloda geldiği üniversite ile Üniversitemizde görevlendirildiği birim bazında sunulmuştur (Tablo21).

Tablo 21 Diğer Üniversitelerden, Üniversitemizde Görevlendirilen Akademik Personel (2547/35.Madde-ÖYP Hariç)

Diğer Üniversitelerden Görevlendirilen Akademik Personel (2547/35.madde-ÖYP Hariç) (2022 yılı)			
Unvanı	Geldiği Üniversite	Üniversitede Görevlendirildiği Birim	Sayısı
Araştırma Görevlisi	Niğde	Arkeoloji	1
Araştırma Görevlisi	Sinop	Biyomühendislik	1
Araştırma Görevlisi	Karadeniz Teknik	Cerrahi Hastalıkları Hemşireliği	1
Araştırma Görevlisi	Balıkesir	Çevre Bilimleri	1
Araştırma Görevlisi	Amasya	Ebelik	1
Araştırma Görevlisi	Alanya Alaaddin Keykubat	Elektrik Elektronik Mühendisliği	1
Araştırma Görevlisi	Çanakkale 18 Mart	Halk Sağlığı Hemşireliği	1
Araştırma Görevlisi	Sinop	Hemşirelik Esasları	1
Araştırma Görevlisi	Uşak	İngiliz Dili ve Edebiyatı	1
Araştırma Görevlisi	Karadeniz Teknik	Klasik Arkeoloji	1
Araştırma Görevlisi	Namık Kemal	Klasik Arkeoloji	1
Araştırma Görevlisi	Rize	Makine mühendisliği	1
Araştırma Görevlisi	Bahçeşehir	Reklamcılık	1
Araştırma Görevlisi	Bitlis Eren	Sanat Tarihi	1
Araştırma Görevlisi	Tokat Gaziosmanpaşa	Sanat Tarihi	1
Araştırma Görevlisi	Van Yüzüncü Yıl	Sinema ve Televizyon	1
Araştırma Görevlisi	Çanakkale 18 Mart	Tarım Makineleri ve Teknolojileri Mühendisliği	1
Araştırma Görevlisi	Niğde	Tarım Makineleri ve Teknolojileri Mühendisliği	1
Araştırma Görevlisi	Şırnak	Tıbbi Parazitoloji	1
Toplam			19

Üniversitemizde 2547 Sayılı Kanununun 40/A ve 40/D Maddesi kapsamında 2021-2022 Akademik yılı döneminde, diğer üniversitelerde **13** akademik personel diğer üniversitelerde görevlendirilmiş olup, aşağıdaki tablolarda akademik personelin gittiği üniversite bazında sunulmuştur (Tablo 22).

Tablo 22 Diğer Üniversitelerde Görevlendirilen Akademik Personel (Şehir dışı) (2547/40-A ve 40/D Maddesi)

Diğer Üniversitelerde Görevlendirilen Akademik Personel (Şehir Dışı) (2547/40-A VE 40/D maddesi) (2022 yılı)			
Unvan	Bağlı Olduğu Bölüm	Görevlendirildiği Üniversite	Sayısı
Profesör	Diş Hekimliği Fakültesi	Bahçeşehir Üniversitesi Diş Hekimliği Fakültesi	1
Profesör	Eczacılık Fakültesi	Dicle Üniversitesi Eczacılık Fakültesi	1
Profesör	Hemşirelik Fakültesi	İstanbul Atlas Üniversitesi Sağlık Bilimleri Fakültesi	1
Profesör	İletişim Fakültesi	İbn Haldun Üniversitesi Lisansüstü Eğitim Enstitüsü	1
Profesör	İletişim Fakültesi	İstinye Üniversitesi İletişim Fakültesi	2
Profesör	Tıp Fakültesi	İstanbul Kültür Üniversitesi Lisansüstü Eğitim Enstitüsü	1
Doçent	Eczacılık Fakültesi	Dicle Üniversitesi Eczacılık Fakültesi	1
Doçent	Mühendislik Fakültesi	İstanbul Bilgi Üniversitesi Mühendislik Ve Doğa Bilimleri Fakültesi	1
Doçent	Ödemiş Sağlık Bilimleri Fakültesi	İstanbul Üniversitesi Açık Ve Uzaktan Eğitim Fakültesi	1
Doçent	Tıp Fakültesi	Celal Bayar Üniversitesi Tıp Fakültesi	1
Doktor Öğretim Üyesi	Eğitim Fakültesi	Hacettepe Üniversitesi Eğitim Bilimleri Enstitüsü	1
Doktor Öğretim Üyesi	Sağlık Bilimleri Fakültesi	Bahçeşehir Üniversitesi Sağlık Bilimleri Fakültesi	1
Toplam			13

Üniversitemizde 2547 Sayılı Kanununun içinde yer alan ÖYP programı ilave imkanlara sahip bir 35. madde uygulaması olup, ÖYP kapsamında diğer üniversitelerden **60** akademik personel (araştırma görevlisi) üniversitemiz bölümlerinde görevlendirilmiş ve aşağıdaki tabloda geldiği üniversiteye göre üniversitemizde görevlendirildiği bölümler yer almaktadır (Tablo 23).

Tablo 23 ÖYP Kapsamında Başka Üniversitelerden Görevlendirilen Personel

ÖYP Kapsamında Başka Üniversitelerden Görevlendirilen Personel (2022 yılı)			
Unvan	Geldiği Üniversite	Üniversitemizde Görevlendirildiği Bölüm	Sayısı
Araştırma Görevlisi	Adıyaman	Arkeoloji	1
Araştırma Görevlisi	Kahramanmaraş Sütçü İmam	Arkeoloji	1
Araştırma Görevlisi	Mardin Artuklu	Arkeoloji	1
Araştırma Görevlisi	Kırklareli	Bilgisayar Mühendisliği	1
Araştırma Görevlisi	Hakkari	Bilgisayar Mühendisliği	1
Araştırma Görevlisi	Pamukkale	Bitki Koruma	1
Araştırma Görevlisi	Sivas Cumhuriyet	Biyoistatistik ve Tıbbi Bilişim	1
Araştırma Görevlisi	Süleyman Demirel	Biyoistatistik ve Tıbbi Bilişim	1
Araştırma Görevlisi	Bandırma Onyedi Eylül	Cerrahi Hasalıklar Hemşireliği	1
Araştırma Görevlisi	Tokat Gaziosmanpaşa	Coğrafya	1
Araştırma Görevlisi	Süleyman Demirel	Çocuk Sağlığı ve Hastalıkları Çocuk Genetik	1
Araştırma Görevlisi	Kahramanmaraş Sütçü İmam	Ebelik	1
Araştırma Görevlisi	Niğde Ömer Halis Demir	Ebelik	1
Araştırma Görevlisi	Adıyaman	Elektrik-Elektronik Mühendisliği	1
Araştırma Görevlisi	Kafkas	Elektrik-Elektronik Mühendisliği	1
Araştırma Görevlisi	Manisa Celal Bayar	Elektrik-Elektronik Mühendisliği	1
Araştırma Görevlisi	Van Yüzüncü Yıl	Felsefe	1
Araştırma Görevlisi	Siirt	Fitopatoloji	1
Araştırma Görevlisi	Kocaeli	Gazetecilik	1
Araştırma Görevlisi	Gümüşhane	Gelişim Psikolojisi	1
Araştırma Görevlisi	Pamukkale	Halkla İlişkiler ve Tanıtım	1
Araştırma Görevlisi	Niğde Ömer Halis Demir	Hemşirelik Esasları	1
Araştırma Görevlisi	Burdur Mehmet Akif Ersoy	Hemşirelik Esasları	3
Araştırma Görevlisi	Gümüşhane	Hemşirelik Esasları	1
Araştırma Görevlisi	Manisa Celal Bayar	Hemşirelikte Öğretim	1
Araştırma Görevlisi	Süleyman Demirel	Histoloji ve Embriyoloji	1
Araştırma Görevlisi	Harran	Histoloji ve Embriyoloji	1
Araştırma Görevlisi	Osmaniye Korkut Ata	İngiliz Dili ve Edebiyatı	1
Araştırma Görevlisi	Ankara Hacı Bayram Veli	İngiliz Dili ve Edebiyatı	1
Araştırma Görevlisi	Gümüşhane	İngiliz Dili ve Edebiyatı	1
Araştırma Görevlisi	Zonguldak Bülent Ecevit	İngiliz Dili ve Edebiyatı	2
Araştırma Görevlisi	Giresun	İngiliz Dili ve Edebiyatı	1
Araştırma Görevlisi	Van Yüzüncü Yıl	İnşaat Mühendisliği	1

Araştırma Görevlisi	Amasya	Kadın Sağlığı ve Hastalıkları Hemşireliği	1
Araştırma Görevlisi	Recep Tayyip Erdoğan	Kadın Sağlığı ve Hastalıkları Hemşireliği	1
Araştırma Görevlisi	Hatay Mustafa Kemal	Kişilerarası İletişim	1
Araştırma Görevlisi	Tekirdağ Namık Kemal	Klinik Psikoloji	1
Araştırma Görevlisi	Hatay Mustafa Kemal	Makine Mühendisliği	1
Araştırma Görevlisi	Şırnak	Makine Mühendisliği	1
Araştırma Görevlisi	Hatay Mustafa Kemal	Peyzaj Mimarlığı	1
Araştırma Görevlisi	Muğla Sıtkı Koçman	Pikoloji	1
Araştırma Görevlisi	Mersin	Psikoloji	1
Araştırma Görevlisi	Sivas Cumhuriyet	Psikoloji	1
Araştırma Görevlisi	Karadeniz Teknik	Psikoloji	1
Araştırma Görevlisi	Zonguldak Bülent Ecevit	Radyo Televizyon ve Sinema	1
Araştırma Görevlisi	Burdur Mehmet Akif Ersoy	Rehberlik ve Psikolojik Danışmanlık	1
Araştırma Görevlisi	Süleyman Demirel	Rehberlik ve Psikolojik Danışmanlık	1
Araştırma Görevlisi	Yalova	Reklamcılık	1
Araştırma Görevlisi	Muş Alparslan	Reklamcılık	1
Araştırma Görevlisi	Karadeniz Teknik	Ruh Sağlığı ve Hastalıkları Hemşireliği	1
Araştırma Görevlisi	Ondokuz Mayıs	Sanat Tarihi	1
Araştırma Görevlisi	Kahramanmaraş Sütçü İmam	Sualtı Arkeolojisi	1
Araştırma Görevlisi	Balıkesir	Tıbbi Biyoloji	1
Araştırma Görevlisi	Dicle	Türk Dünyası Araştırmaları	1
Araştırma Görevlisi	Kafkas	Türk Halk Oyunları	1
Araştırma Görevlisi	Zonguldak Bülent Ecevit	Türk Müziği	1
Araştırma Görevlisi	Van Yüzüncü Yıl	Zootečni	1
Toplam			60

4.2. İdari Personel

Hizmet ve görevin özelliğine göre, 657 sayılı Devlet Memurları Kanun hükümleri gereğince çeşitli sınıf ve niteliklerde memur kadroları ile 4857 sayılı İş Kanunu hükümleri gereğince işçi statüsü kadrolarından oluşan personel istihdam edilmektedir.

Üniversitemizin idari personelinin kadro durumu, istihdam şekli, cinsiyeti, görevlendirme türü, yaş dağılımı, personel ayrılma/atama bilgileri aşağıdaki tablolarda sunulmuştur.

Üniversitemizde 657 Sayılı Kanunun 4/A Maddesi kapsamında, 2022 yılında idari personelin kadro sınıfına göre dolu kadro **Toplamı 2.955** iken cinsiyete göre dağılımında %61 oranında **1.805** kadın ve %39 oranında **1.150** erkek personel görev yapmış olup, aşağıdaki tabloda ayrıntılı olarak sunulmuştur (Tablo24 Şekil 8-9).

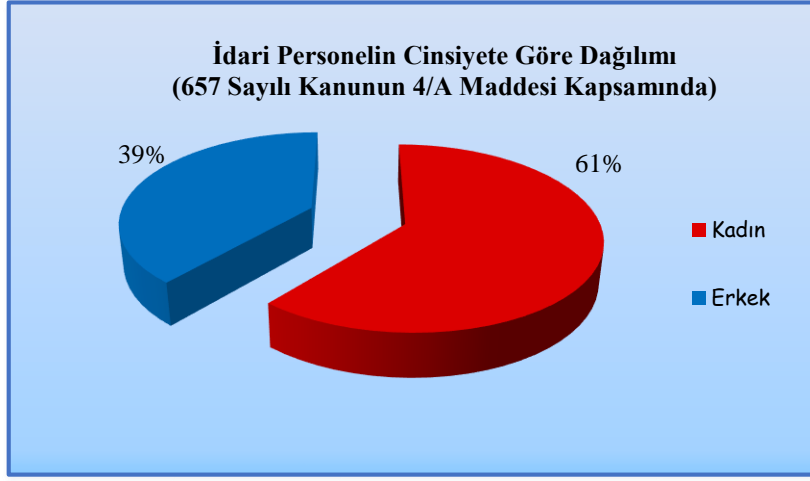
Üniversitemizde, 657 Sayılı Kanun 4/A, 4/B, 4857 Sayılı İş Kanununun Geçici İşçi, Sürekli İşçiler ve 696 KHK-Sürekli İşçi dahil toplam **7.074** idari personel 2022 yılında görev yapmıştır.

İdari personellere ait ayrıntılı bilgiler aşağıdaki tablolarda verilmiştir:

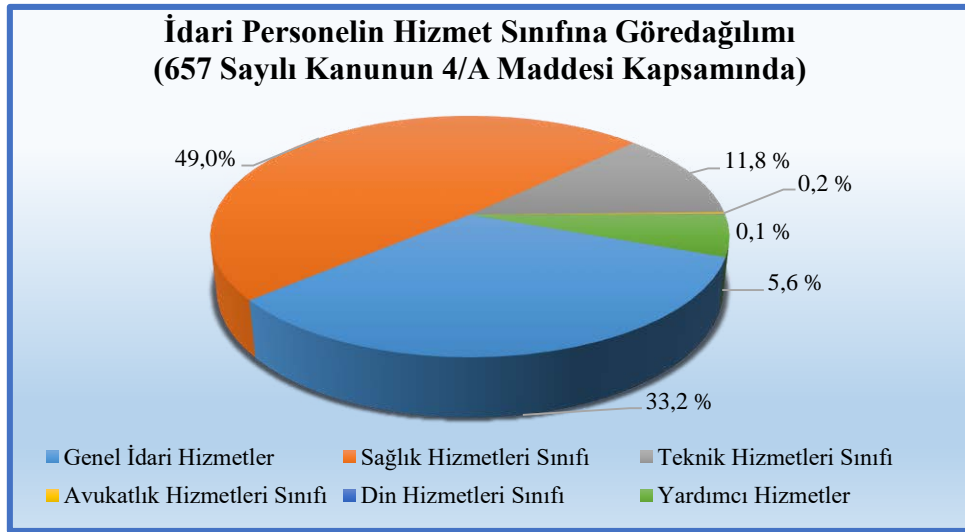
Tablo 24 İdari Personel Sayısı (657 Sayılı Kanunun 4/A Maddesi Kapsamında)

657 Sayılı Kanunun 4/A Maddesi Kapsamında İdari Personel Sayısı (2022 yılı)			
Sınıflara Göre	Dolu Kadro Sayısı	Cinsiyete Göre	
	Toplam	Kadın	Erkek
Genel İdari Hizmetler	982	489	493
Sağlık Hizmetleri Sınıfı	1.449	1.183	266
Teknik Hizmetleri Sınıfı	350	96	254
Avukatlık Hizmetleri Sınıfı	7	3	4
Din Hizmetleri Sınıfı	2	0	2
Yardımcı Hizmetler	165	34	131
Toplam	2.955	1.805	1.150

Şekil 7 İdari Personelin Hizmet Cinsiyete Göre Dağılım Grafiği



Şekil 8 657 Sayılı kanunun 4/A Maddesi Kapsamındaki İdari Personelin Hizmet Sınıfına Göre Dairesel Grafik

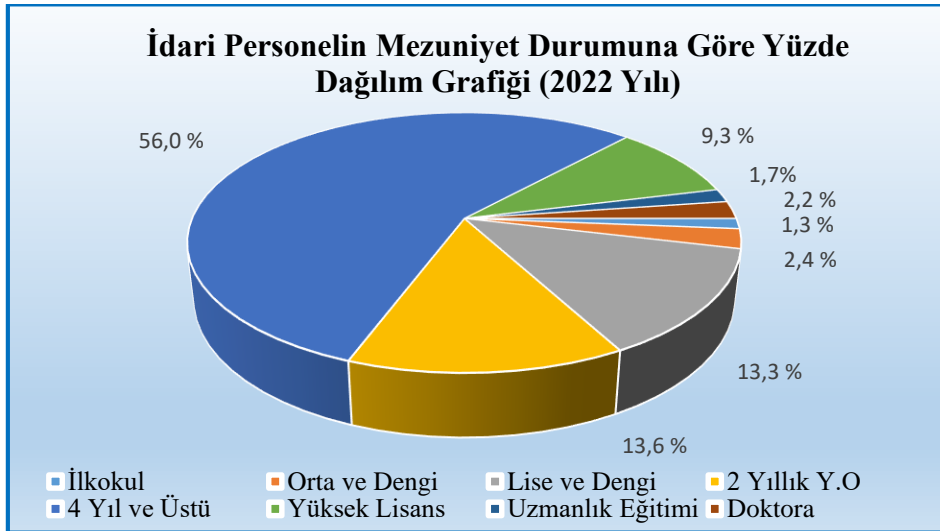


Üniversitemizde 657 Sayılı Kanun'un 4/A Maddesi kapsamında, 2022 yılında idari personelin eğitim durumuna göre dağılımı aşağıdaki tabloda sunulmuştur (Tablo 25, Şekil 10)).

Tablo 25 Eğitim Durumuna Göre İdari Personel Sayısı (657 Sayılı Kanun'un 4/A Maddesi)

657 Sayılı Kanun'un 4/A Maddesi Kapsamındaki Eğitim Durumuna Göre İdari Personel Sayısı (2022 yılı)			
Eğitim Durumu	Sayısı	Kadın	Erkek
Okur-Yazar	3	2	1
İlkokul	38	4	34
Orta ve Dengi	72	13	59
Lise ve Dengi	394	151	243
2 Yıllık Y.O	403	170	233
3 Yıllık Y.O	0	0	0
4 Yıl ve Üstü	1.656	1.168	488
Yüksek Lisans	275	223	52
Uzmanlık Eğitimi	49	32	17
Doktora	65	42	23
Toplam	2.955	1.805	1.150

Şekil 9 657 Sayılı Kanun'un 4/A Maddesi Kapsamındaki İdari Personelin Eğitim Durumuna göre Dairesel Grafik



Üniversitemizde 657 Sayılı Kanun'un 4/A maddesi kapsamında 2022 yılında, idari personelin hizmet yılları bazında dağılımı aşağıdaki tabloda sunulmuştur (Tablo 26)

Tablo 26 İdari Personelin Hizmet Yıllarına Göre Dağılımı (657 Sayılı Kanun'un 4/A Maddesi)

657 Sayılı Kanunun 4/A Maddesi Kapsamındaki İdari Personelin HİZMET Yıllarına Göre Dağılımı (2022 yılı)			
Hizmet Yılı	Kadın	Erkek	Toplam
1 Yıldan Az	6	9	15
1 – 5 Yıl Arası	25	31	56
6 – 10 Yıl Arası	85	64	149
11 – 15 Yıl Arası	336	104	440
16 – 20 Yıl Arası	491	185	676
21 – 25 Yıl Arası	326	216	542
26 – 30 Yıl Arası	320	243	563
31 Yıl Üzeri	216	298	514
Toplam	1.805	1.150	2.955

Üniversitemizde 657 Sayılı Kanun'un 4/A maddesi kapsamında 2022 yılında, idari personelin yaş bazında dağılımı aşağıdaki tabloda sunulmuştur (Tablo 27).

Tablo 27 İdari Personelin Yaş Dağılımı (657 Sayılı Kanunun 4/A Maddesi)

657 Sayılı Kanunun 4/A Maddesi Kapsamında İdari Personelin Yaş Dağılımı (2022 yılı)			
Yaş grup	Kadın	Erkek	Toplam
18 – 20 Yaş arası	3	2	5
21 – 25 Yaş arası	4	11	15
26 – 30 Yaş arası	17	28	45
31 – 35 Yaş arası	133	49	182
36 – 40 Yaş arası	341	115	456
41 – 45 Yaş arası	458	150	608
46 – 50 Yaş arası	401	271	672
51 – 55 Yaş arası	292	256	548
56 – 60 Yaş arası	131	195	326
60 – 65 Yaş arası	25	73	98
Toplam	1.805	1.150	2.955

Üniversitemizde 657 Sayılı Kanunun 4/A maddesi kapsamında 2022 yılında, 3 idari personel yurtiçi geçici olarak başka bir kuruma görevlendirilirken, 2 idari personel ise Üniversitemizde geçici görevle çalışmıştır. (Tablo 28).

Tablo 28 İdari Personelin Görevlendirme Bilgileri (657 Sayılı Kanun'un 4/A Maddesi)

İdari Personelin Yurt İçi Geçici Görevlendirmesi (2022 yılı)	
	Sayı
Üniversitemizden Başka Kuruma Giden	3
Üniversitemize Başka Kurumdan Gelen	2
Toplam	5

Üniversitemizde 2547 Sayılı Kanun ve 657 Sayılı Kanunun 4/A maddesi kapsamında 2022 yılında, personel ataması yapılan personel sayısı Toplamı 299 personel iken, üniversitemizden 2022 yılında emeklilik ve diğer sebeple ayrılan personel sayısı Toplamı 362'dir. Personel ataması ve ayrılmasına ait veriler aşağıdaki tabloda ayrıntılı olarak sunulmuştur (Tablo 29).

Tablo 29 Personel Atamasına/Ayrılmasına İlişkin Bilgiler (657 Sayılı Kanunun 4/A Maddesi)

657 Sayılı Kanunun 4/A Maddesi Kapsamındaki Personel Atamasına/Ayrılmasına İlişkin Bilgiler (2022 yılı)			
Personel	2022 yılında Ataması Yapılan Personel Sayısı	2022 Yılında Ayrılan Personel Sayısı	
		Emekli	Diğer
Akademik Personel	262	56	170
İdari Personel	37	51	85
Toplam	299*	107	255

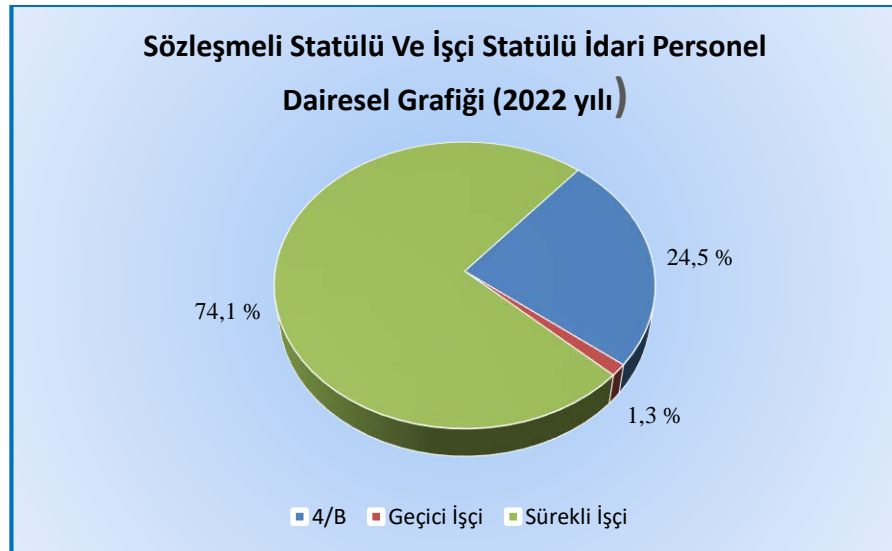
* Atanan verisine "Uzmanlık Öğrencileri" ve "Kadro Unvan Değişiklikleri" dâhil edilmiştir.

Üniversitemizde 4/B Sözleşmeli (Özel ve Döner Sermaye), geçici işçi (Özel Bütçe ve SKS), sürekli işçi kadrosu (özel bütçe, döner sermaye, SKS) kapsamında yer alan toplam personel sayısı **4.119**'dir. (2022). Sözleşmeli ve işçi statülü personelin cinsiyet dağılımı, **%53** oranında kadın ve **%47** oranında erkek personel görev yapmıştır. (Tablo 30, Şekil 11).

Tablo 30 Sözleşmeli Statülü ve İşçi Statülü İdari Personel

Sözleşmeli Statülü Ve İşçi Statülü İdari Personel (2022 yılı)			
Kadro	Toplam	Cinsiyete Göre	
		K	E
4/B Sözleşmeli – Özel Bütçe	828	607	221
4/B Sözleşmeli- Döner Sermaye	182	133	49
Geçici İşçi- Özel Bütçe	12	4	8
Geçici İşçi- SKS	43	20	23
Sürekli İşçi -Özel Bütçe	273	105	168
Sürekli İşçi -SKS	61	4	57
696 KHK-Sürekli İşçi -Döner Sermaye	1.725	857	868
696 KHK -Sürekli İşçi -SKS	484	290	194
696 KHK-Sürekli İşçi -Özel Bütçe	511	160	351
TOPLAM	4.119	2180	1.939

Şekil 10 Sözleşmeli Statülü ve İşçi Statülü Personele göre Dairesel Grafik



5- Sunulan Hizmetler

5.1- Akademik Hizmetler

Tarihçe;

Ege Üniversitesi, 20 Mayıs 1955 tarihinde yayınlanan 6595 sayılı Kanunla kurulmuştur. 5 Kasım 1955 tarihinde 190 öğrenci ile eğitim-öğretim hayatına başlamıştır. Ege Üniversitesi'nin ilk fakülteleri, 1955 yılında kurulan Tıp ve Ziraat Fakülteleridir. Aynı öğretim yılı içinde Yüksek Hemşirelik Okulu açılmıştır.

Ege Üniversitesi, 1961 yılında Fen Fakültesi'ni, 1968'de Mühendislik Fakültesi ve Dış Hekimliği Fakültesi'ni kurmuş ve daha sonra da İktisadi ve Ticari İlimler Akademisi, "İktisadi ve Ticari Bilimler Fakültesi" adı altında Üniversiteye bağlanmıştır.

Güzel Sanatlar Fakültesi, Eczacılık Fakültesi ve Sosyal Bilimler Fakültesi 1976 yılında eğitime başlamıştır. 1977 yılında Gıda Fakültesi, Ege Üniversitesi'nin ikinci tıp fakültesi olarak İzmir Tıp Fakültesi ve Hukuk Fakültesi kurulmuştur. Bu dönemde İktisadi ve Ticari Bilimler Fakültesi ikiye ayrılarak "İşletme" ve "İktisat" Fakülteleri olarak eğitim-öğretimlerine devam etmiştir.

41 sayılı Kanun Hükmündeki Kararname ile 1982 yılında, o güne kadar bölgenin tek üniversitesi olan Ege Üniversitesi'nin içinden, Dokuz Eylül Üniversitesi doğmuş, Ege Üniversitesi'nin yerleşke alanı dışındaki fakülte ve yüksekokulları Dokuz Eylül Üniversitesi'ne devredilmiştir. 1992 yılında Celal Bayar Üniversitesi ile Pamukkale Üniversitesi'nin yeni açılması ile birlikte, Ege Bölgesi'nin çeşitli il ve ilçelerine yayılan fakülte ve yüksekokulları bu illerde kurulan üniversitelere devredilmiştir.

Üniversitemiz, 1955 yılından bu yana, evrensel ölçekte bilgi üreterek bilim dünyasına katkıda bulunan, ülke ve dünya gerçeklerine duyarlı, kültürel olarak donanımlı araştırmacı ve üretken bireyler yetiştirmekte ve 67 yıldan beri akademik anlamda ulusal ve uluslararası alanda birçok başarıya imza atmaktadır.

Ege Üniversitesi; Tıp Fakültesi, Ziraat Fakültesi ve Yüksek Hemşirelik Okulu ile başladığı eğitim-öğretim hayatını; 19 Fakülte, 9 Enstitü, 1 Devlet Türk Musikisi Konservatuarı olmak üzere 3 Yüksekokul, 10 Meslek Yüksekokulu, 6 Bölüm ve Hastane dâhil 40 Uygulama ve Araştırma Merkezi ile devam ettirmektedir (2022 yılı).

Ege Üniversitesi'nin Eğitim politikası kapsamında,

2019-2023 Stratejik Planında Amaç 2'de “Eğitim faaliyetlerini ulusal ve uluslararası standartlarda sürdürmek” olarak belirtilmiştir. Bu amaca yönelik olarak eğitim programlarının niteliğinin geliştirilmesi ve niceliğinin artırılması ve eğitimi destekleyen hizmetlerin niteliğinin geliştirilmesi ve sürdürülmesi hedefleri konmuştur. Bu bağlamda oluşturulan 5 hedef doğrultusunda performans göstergeleri uygulanarak izlenmiştir. Ege Üniversitesi, küreselleşmenin eğitim alanında getirdiği değişimlerin bilinci ile uluslararası ilişkilerin geliştirilmesine ve çeşitlendirilmesine büyük önem vermektedir.

Ege Üniversitesi misyonu doğrultusunda, 2023 yılı vizyonu ve stratejisini “Öğrenci Odaklı Olmak”, “Araştırma Üniversitesi Olmak”, “Eğitim-Öğretimde Kalite”, “Uluslararasılaşma” ve “Dijitalleşme” hedefleri ile beş somut parametre üzerinde yürütmektedir.

Ege Üniversitesi, “**Kurumsal Tam Akreditasyon**” alan *ilk devlet Üniversite* olarak eğitim-öğretimde kalite akreditasyon hedefi kapsamında, bölümlerde çalışmalarına 2022 yılında da devam etmektedir.

Bu kapsamda 2022 yılında Üniversitemiz;

- Üniversitemiz, URAP 2022 Dünya Genel Sıralaması Raporu'na göre, Türkiye'deki üniversiteleri arasında 7. sırada, Dünya sıralamasında ise 889. sırada,
- 2022 yılında BM Sürdürülebilir Kalkınma Amaçları THE (Times Higher Education) Etki Sıralaması için 17 amacın tümü için başvuruda bulunmuş, bu alanlardan 14 'inde Dünya ortalamasının üzerinde başarı sağlamış ve Dünya alan sıralamasında 601-800 arasında, ulusal sıralamada devlet üniversiteleri içinde 10. sırada,
- THE (Times Higher Education) genel sıralamasında ise dünya sıralamasında 1201+ seviyesinde, ulusal sıralamada devlet üniversiteleri içinde 12. sırada,
- QS (Quacquarelli Symonds) verilerine göre dünya sıralamasında 1001-1200 arasında olan üniversitemiz, ulusal sıralamada da devlet üniversiteleri içinde 7. sırada,
- WEBOMETRICS değerlendirmesinde dünya sıralamasında 1063. sırada iken ulusal sıralamada devlet üniversiteleri içinde 10. sırada,
- ARWU değerlendirmesinde dünya sıralamasında 901-1000 arasında yer alırken ulusal sıralamada devlet üniversiteleri içinde 5. sırada,
- CWUR değerlendirmesinde dünya sıralamasında 892. sırada, ulusal sıralamada devlet üniversiteleri içinde 7. sırada,
- LEIDEN değerlendirmesinde dünya sıralamasında 610. sırada, ulusal sıralamada devlet üniversiteleri içinde 4. sırada,
- RUR değerlendirmesinde dünya sıralamasında 741. Sırada iken ulusal sıralamada devlet üniversiteleri içinde 11. sırada,
- SCI MAGO değerlendirmesinde dünya sıralamasında 889. Sırada iken ulusal sıralamada devlet üniversiteleri içinde 7. sırada

yer almıştır.

5.1.1-Öğrenci- Eğitim-Öğretim Bilgileri

2021–2022 Akademik yılı sonu itibariyle; **13.767** ön lisans, 33.555 lisans, **5.029** yüksek lisans, **593** tıp ihtisas, **102** diş ihtisas, **7** eczacılık ihtisas ve **3.082** doktora öğrencisi olmak üzere toplam **56.135** öğrenciye eğitim-öğretim veren Ege Üniversitesi'nde, **3.182** (9'u yabancı uyruklu sözleşmeli öğretim elemanı, 11'i sözleşmeli sanatçı) öğretim elemanı görev almıştır (Tablo31-33)).

Üniversitemizde yabancı dil hazırlık eğitimi; Yabancı Diller Yüksekokulu tarafından, fakülte, yüksekokul ve meslek yüksekokulu öğrencilerine verilmektedir. Yabancı Diller Yüksekokulu, İngiltere'de bulunan EDEXCEL Akreditasyon Kurumu tarafından denetlenmiş ve 26 Kasım 2013 tarihinden beri uluslararası düzeyde akredite olmuştur.

Yabancı Diller Yüksekokulumuzda, 2021-2022 Akademik yılında, Toplam yabancı dil eğitimi alan öğrenci sayısı **1.882**'dir. Ayrıca, yabancı dil eğitimi alan I. Öğretim (Örgün) öğrenci sayısı **1.696** iken II. Öğretimdeki öğrenci sayısı **186**'dir.Yüsekokuldan 2021-2022 akademik yılında mezun olan öğrenci sayısı ise **1.339**'dur.

Üniversitemizde; *Çeşme Turizm, Fen, İktisadi ve İdari Bilimler, İletişim, Spor Bilimleri, Su Ürünleri fakülteleri ile Aliğa, Atatürk Sağlık Hizmetleri, Bayındır, Bergama, Ege, Emel Akın ve Tire Kutsan Meslek Yüksek Okullarımızda* örgün öğretimin yanı sıra **ikinci öğretim faaliyeti** de yürütülmektedir. Bu bağlamda, 2020-2021 akademik yılında ikinci öğretimde toplam **4.735** öğrenci eğitim görmüştür.

Tablo 31 Öğrenci Sayıları

Öğrenci Sayıları (2021-2022 Akademik Yılı)												
	Yeni Kayıt Olan Öğrenci Sayısı				Okumakta Olan Öğrenci Sayısı (Yeni Kayıt Dahil)				Mezun Öğrenci Sayısı			
	Türk		Yabancı		Türk		Yabancı		Türk		Yabancı	
	K	E	K	E	K	E	K	E	K	E	K	E
LİSANS ÖĞRENCİ SAYILARI												
Birgivi İslami İlimler Fakültesi	34	33			61	60						
Çeşme Turizm Fakültesi	53	104	2	7	137	251	5	12		1		
Diş Hekimliği Fakültesi	90	75	13	19	435	379	53	53	71	70	4	3
Eczacılık Fakültesi	82	68	14	16	402	314	31	28	68	49		1
Edebiyat Fakültesi	642	490	20	26	2.768	2.382	53	57	430	247	2	1
Eğitim Fakültesi	358	210	12	10	1.374	841	28	12	298	128	1	1
Fen Fakültesi	367	280	24	31	1.772	1.620	58	66	178	69	2	
Fen Fakültesi(İ.Ö.)	35	51	2	4	395	436	5	9	51	16		
Güzel Sanatlar, Tasarım ve Mimarlık Fakültesi	53	24	1	1	161	103	1	3	18	5		
Hemşirelik Fakültesi	255	73	19	21	1.166	304	36	26	249	33		1
İktisadi ve İdari Bilimler Fakültesi	174	164	12	37	787	762	27	77	116	96	1	5
İktisadi ve İdari Bilimler Fakültesi(İ.Ö.)	71	99	4	15	415	527	15	31	78	44		
İletişim Fakültesi	213	178	12	13	858	892	43	38	159	115	2	2
İletişim Fakültesi(İ.Ö.)					3	3				2		
Mühendislik Fakültesi	359	549	35	91	1.732	2.615	77	209	275	379	4	7
Ödemiş Sağlık Bilimleri Fakültesi	60	6	1		59	5						
Sağlık Bilimleri Fakültesi	283	33	16	4	904	73	35		187	7	1	
Spor Bilimleri Fakültesi	71	110	1	4	260	472	1	7	52	83		
Spor Bilimleri Fakültesi(İ.Ö.)	10	43			70	274			7	53		
Su Ürünleri Fakültesi	14	16	1	13	69	227	9	21	10	33		1
Su Ürünleri Fakültesi(İ.Ö.)	0	0			3	29			1	2		

Tıp Fakültesi	128	207	12	18	866	1.261	56	78	135	182	7	7
Ziraat Fakültesi	183	302	26	65	786	1476	40	95	163	194	1	3
Fakülteler Toplam	3.535	3.115	227	395	15.483	15.306	573	822	2.546	1.808	25	32
Beden Eğitimi ve Spor Yüksekokulu	1				14	39			5	25		
Beden Eğitimi ve Spor Yüksekokulu(İ.Ö.)					4	53			2	27		
Çeşme Turizm ve Otelcilik Yüksekokulu					136	214	2		38	72		
Çeşme Turizm ve Otelcilik Yüksekokulu(İ.Ö.)					19	47			4	17		
Devlet Türk Musikisi Konservatuvarı	37	47		1	213	346	1	3	37	74		
Hemşirelik Yüksekokulu						2						
İzmir Atatürk Sağlık Yüksekokulu					34	7	3				1	
İzmir Ödemiş Sağlık Yüksekokulu	3				103	3	1					
Moda ve Tasarım Yüksekokulu	45	5	5	1	105	12	10					
Yüksekokullar Toplam	86	52	5	2	628	723	17	3	86	215	1	0

ÖNLİSANS ÖĞRENCİ SAYILARI

Aliğa Meslek Yüksekokulu	106	283	2	3	245	684	1	2	9	54		
Aliğa Meslek Yüksekokulu (İ.Ö.)					31	141			10	30		
Atatürk Sağlık Hizmetleri Meslek Yüksekokulu	875	385	16	9	1729	821	26	15	659	229	4	
Atatürk Sağlık Hizmetleri Meslek Yüksekokulu(İ.Ö.)	132	47	1	1	381	146	1	2	165	38		
Bayındır Meslek Yüksekokulu	73	80	3	1	157	181	3		47	26		
Bayındır Meslek Yüksekokulu (İ.Ö.)					2	1						
Bergama Meslek Yüksekokulu	182	347		2	259	670		1	32	68		
Bergama Meslek Yüksekokulu(İ.Ö.)	50	47		1	124	129	2		17	13	1	
Ege Meslek Yüksekokulu	506	1343	8	17	1.185	3.336	12	24	196	316	1	
Ege Meslek Yüksekokulu(İ.Ö.)					191	715			65	101		
Emel Akın Meslek Yüksekokulu	109	43	3	2	315	140	8	1	51	8	2	

Emel Akın Meslek Yüksekokulu(İ.Ö.)					5	3						
Havacılık Meslek Yüksekokulu	28	94		2	74	246			16	43		
Ödemiş Meslek Yüksekokulu	121	174	1	1	242	436	1		46	73		
Tire Kutsan Meslek Yüksekokulu	59	60	1	3	139	138	2	6	31	21		
Tire Kutsan Meslek Yüksekokulu(İ.Ö.)	98	105		2	224	294	1	4	21	26		
Urla Denizcilik Meslek Yüksekokulu	10	115			22	249			6	47		
Önlisans Toplam	2.349	3.123	35	44	5.325	8.330	57	55	1.371	1.093	8	-
Ara Toplam	5.970	6.290	267	441	21.436	24.359	647	880	4.003	3116	34	32
Genel Toplam	12.968				47.322				7.185			

Tablo 32 Lisansüstü Öğrenci Sayısı

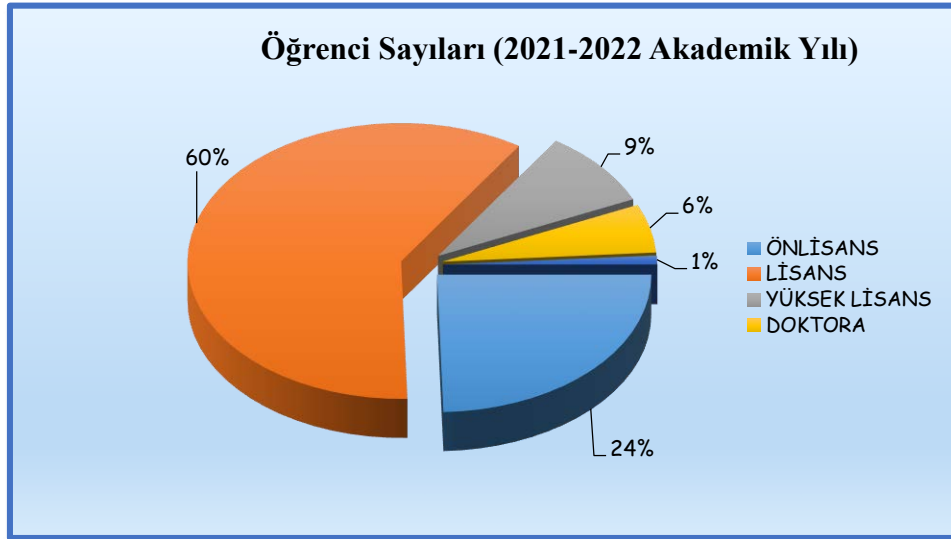
Lisansüstü Öğrenci Sayıları (2021-2022 Akademik yılı)												
	Yeni Kayıt Olan Öğrenci Sayısı				Okumakta Olan Öğrenci Sayısı (Yeni Kayıt Dâhil)				Mezun Öğrenci Sayısı			
	Türk		Yabancı		Türk		Yabancı		Türk		Yabancı	
	K	E	K	E	K	E	K	E	K	E	K	E
Tezli Yüksek Lisans Öğrenci Sayıları												
Eğitim Bilimleri Enstitüsü	63	26	0	0	210	86	0	0	82	26	1	1
Fen Bilimleri Enstitüsü	158	229	7	12	909	910	47	80	201	154	18	18
Sağlık Bilimleri Enstitüsü	386	134	10	4	638	190	15	6	96	19	2	
Sosyal Bilimler Enstitüsü	245	155	12	2	693	429	41	18	77	44	2	1
Toplam	852	544	29	18	2.450	1.615	103	104	456	243	23	20
Tezsiz Yüksek Lisans Öğrenci Sayıları												
Eğitim Bilimleri Enstitüsü	66	17	0	0	100	32	0	0	87	24	0	0
Fen Bilimleri Enstitüsü	23	40	1	4	51	86	1	4	19	20	2	1
Sağlık Bilimleri Enstitüsü	38	12	2		38	8	1		14	14		
Sosyal Bilimler Enstitüsü	180	173	6	7	212	208	8	8	126	108	2	2
Toplam	307	242	9	11	401	334	10	12	246	166	4	3
Doktora Öğrenci Sayıları												
Eğitim Bilimleri Enstitüsü	9	5	0	0	45	28	0	0	5	1	1	0
Fen Bilimleri Enstitüsü	60	75	3	8	547	481	37	87	54	38	6	14
Sağlık Bilimleri Enstitüsü	217	101	13	10	646	273	32	19	44	15	1	
Sosyal Bilimler Enstitüsü	71	81	2	4	459	388	27	13	31	18	0	1
Toplam	357	262	18	22	1.697	1.170	96	119	134	72	8	15
Yükseklisans Toplam	2.012				5.029							1.161
Doktora Toplam	659				3.082							229

Üniversitemiz 2022 Akademik yılında, **13.767** ön lisans, **33.555** lisans, **5.029** yüksek lisans, **593** tıp ihtisas, **102** diş ihtisas, **7** eczacılık ihtisas ve **3.082** doktora öğrencisi olmak üzere toplam **56.135** öğrencisi olan öğrenim görürken, toplam **8.738** öğrenci mezun olmuştur (Tablo 33, Şekil12).

Tablo 33 Birim Bazında Toplam Öğrenci Sayısı Dağılımı

2021-2022 Akademik Yılı Toplam Öğrenci Sayısı		
Birim	Okumakta Olan Öğrenci Sayısı	Mezun Öğrenci Sayısı
Önlisans	13.767	2.472
Lisans	33.555	4.713
Tıp ihtisas	593	141
Diş ihtisas	102	22
Eczacılık ihtisas	7	-
Yüksek lisans	5.029	1.161
Doktora	3.082	229
TOPLAM	56.135	8.738

Şekil 11 Toplam Öğrenci Sayısına Göre Dağılımı



Üniversitemiz 2021-2022 Akademik yılında, öğrenci kontenjanları ve doluluk oranına bakıldığında, üniversitemizin doluluk oranı **%98,32** olduğu, aşağıdaki tabloda ayrıntılı olarak sunulmuştur (Tablo 34).

Tablo 34 Öğrenci Kontenjanları Doluluk Oranı

Öğrenci Kontenjanları Ve Doluluk Oranı				
(2021-2022 Akademik Yılı)				
Birimin Adı	Verilen Kontenjan*	Yerleşen	Boş Kalan	Doluluk Oranı
Birgivi İslami İlimler Fakültesi	62	62	0	100,00%
Çeşme Turizm Fak.	139	139	0	100,00%
Diş Hekimliği Fakültesi	154	154	0	100,00%
Eczacılık Fakültesi	134	134	0	100,00%
Tıp Fakültesi	318	318	0	100,00%
Edebiyat Fakültesi	1041	1000	41	96,06%
Eğitim Fakültesi	465	465	0	100,00%
Fen Fakültesi	639	639	0	100,00%
Hemşirelik Fakültesi	287	287	0	100,00%
İktisadi ve İdari Bilimler Fakültesi	449	449	0	100,00%
İletişim Fakültesi	328	328	0	100,00%
Güzel San. Tas. ve Mimarlık Fakültesi	62	62	0	100,00%
Mühendislik Fakültesi	729	718	11	98,49%
Sağlık Bilimleri Fakültesi	242	242	0	100,00%
İzmir Ödemiş Sağlık Yüksekokulu	62	62	0	100,00%
Moda ve Tasarım Yüksekokulu	41	41	0	100,00%
Su Ürünleri Fakültesi	52	10	42	19,23%
Ziraat Fakültesi	420	362	58	86,19%
Spor Bilimleri Fakültesi	180	180	0	100,00%
Devlet Türk Musikisi Konservatuvarı	146	146	0	100,00%
Aliğa Meslek Yüksekokulu	355	355	0	100,00%
Atatürk Sağlık Hizmetleri Meslek Yüksekokulu	1283	1283	0	100,00%
Ege Meslek Yüksekokulu	1704	1703	1	99,94%
Emel Akın Meslek Yüksekokulu	140	140	0	100,00%
Bayındır Meslek Yüksekokulu	134	120	14	89,55%
Bergama Meslek Yüksekokulu	537	537	0	100,00%
Ödemiş Meslek Yüksekokulu	258	242	16	93,80%
Havacılık Meslek Yüksekokulu	114	114	0	100,00%
Tire Kutsan Meslek Yüksekokulu	285	285	0	100,00%
Urla Denizcilik Meslek Yüksekokulu	114	114	0	100,00%
Toplam	10.874	10.691	183	98,32%
* Ek yerleştirmeler dahil				

Üniversitemiz 2021-2022 Akademik yılında, normal süresi içinde mezun olan önlisans öğrenci sayısı **1.338**, lisans öğrenci sayısı **2.578**, yüksek lisans öğrenci sayısı **108** ve doktora öğrenci sayısı **7**'dir. (Tablo 35).

Tablo 35 Öğrencilerin Mezuniyet Durumları

Öğrencilerin Mezuniyet Durumları (2021-2022 Akademik yılı)		
Birim	Normal Öğrenim Süresi İçinde Mezun Olması Gereken Öğrenci Sayısı	Normal Süre İçerisinde Mezun Olan Öğrenci Sayısı
Lisans	2.864	2.578
Ön Lisans	4.456	1.338
Yüksek Lisans	1.757	108
Doktora	129	7
Toplam	9.206	4.031

Üniversitemizde 2021-2022 Akademik yılında, üniversitemize lisansüstü için başvuru yapan öğrenci adaylarından **1.190** öğrenci yüksek lisans, **430** öğrenci doktora programına kabul edilmiş ve aşağıdaki tabloda sunulmuştur (Tablo 36).

Tablo 36 Lisansüstü Öğrenime Kabul Durumları

Lisansüstü Öğrenime Kabul Durumları (2021-2022 Akademik yılı)		
Birim	Bavarian Öğrenci Sayısı	Kabul Edilen Öğrenci Sayısı
Yüksek Lisans	2.942	1.190
Doktora	879	430
Toplam	3.821	1.620

Üniversitemizde 2021-2022 Akademik yılı, üniversitemiz ders bilgi paketinde yer alan program sayıları aşağıdaki tabloda sunulmuştur (Tablo37).

Tablo 37 Program Sayıları

Program Sayıları (2021-2022 Akademik yılı)		
Birimler	Toplam Yürütülen Program Sayısı	Kurumun Web Sayfasından İzlenebilen Program Bilgi Paketi Tamamlamış Program Sayısı
Lisans	78	78
Lisansüstü	498	498
Ön Lisans	112	112
Toplam	688	688

Üniversitemizde 2021-2022 Akademik yılında, Üniversitemizden ayrılan öğrenci sayıları birim bazında aşağıdaki tabloda ayrıntılı olarak sunulmuştur (Tablo38).

Tablo 38 Üniversiteden Ayrılan Öğrenci Sayısı

Üniversiteden Ayrılan Öğrenci Sayısı (2021-2022 Akademik yılı)					
Birimler	Kendi İsteği İle Ayrılanlar	Yüksek Öğretimden Çıkarma	Yatay Geçişle Ayrılan	Diğer	Toplam
Önlisans	940		130	1703	2.773
Lisans	864	3	350	6410	7.627
Yüksek Lisans	192		13	1123	1.328
Doktora	56	1	7	329	393
Toplam	2.052	4	500	9.565	12.121

Üniversitemizde 2021-2022 Akademik yılında, Üniversitemize yatay geçişle gelen öğrenci sayısı, birim bazında aşağıdaki tabloda sunulmuştur (Tablo 39).

Tablo 39 Yatay Geçişle Gelen Öğrenci Sayısı

Yatay Geçişle Üniversitemize Gelen Öğrenciler (2021-2022 Akademik yılı)	
Birimin Adı	Gelen Öğrenci Sayısı
Aliağa Meslek Yüksekokulu	2
Atatürk Sağlık Hizmetleri Meslek Yüksekokulu	84
Bergama Meslek Yüksekokulu	1
Birgivi İslami İlimler Fakültesi	4
Çeşme Turizm Fakültesi	6
Devlet Türk Musikisi Konservatuvarı	5
Diş Hekimliği Fakültesi	10
Eczacılık Fakültesi	16
Edebiyat Fakültesi	108
Ege Meslek Yüksekokulu	58
Eğitim Bilimleri Enstitüsü	5
Eğitim Fakültesi	62
Emel Akın Meslek Yüksekokulu	2
Fen Bilimleri Enstitüsü	12
Fen Fakültesi	37
Güzel Sanatlar, Tasarım ve Mimarlık Fakültesi	10
Havacılık Meslek Yüksekokulu	3
Hemşirelik Fakültesi	14
İktisadi ve İdari Bilimler Fakültesi	28
İletişim Fakültesi	36
İzmir Ödemiş Sağlık Yüksekokulu	3
Moda ve Tasarım Yüksekokulu	8

Mühendislik Fakültesi	92
Ödemiş Meslek Yüksekokulu	3
Sağlık Bilimleri Enstitüsü	6
Sağlık Bilimleri Fakültesi	30
Sosyal Bilimler Enstitüsü	10
Spor Bilimleri Fakültesi	15
Su Ürünleri Fakültesi	6
Tıp Fakültesi	9
Tire Kutsan Meslek Yüksekokulu	3
Urla Denizcilik Meslek Yüksekokulu	6
Ziraat Fakültesi	38
Toplam	732

Üniversitemizde 2021-2022 Akademik yılında, üniversitemizde disiplin cezası alan öğrenci sayısı aşağıdaki tabloda sunulmuştur (Tablo 40).

Tablo 40 Disiplin Cezası Alan Öğrenci Sayısı

Disiplin Cezası Alan Öğrenci Sayısı (2021-2022 Akademik yılı)				
Kınama	Uyarma	Yükseköğretim Kurumundan 1 Hafta- 1 Ay Arası Uzaklaştırma	Yüksek Öğretimden Çıkarma	Toplam
8	11	2	4	25

Üniversitede ana dal lisans programını üstün başarıyla yürüten öğrencilerin, aynı zamanda ikinci bir dalda lisans eğitimi almak üzere öğrenim görmelerini sağlamak amacı ile çift ana dal programı uygulanmaktadır. Bu kapsamda, çift ana dala izin veren **30** programda **47** öğrenci, **yan** dala izin veren **38** programda ise **46** öğrenci eğitimini yürütmektedir (Tablo 41-42) .

Tablo 41 Çift Anadal Öğrenci Sayısı

Çift Anadal Öğrenci Sayısı (2021-2022 Akademik yılı)		
Çift Anadala İzin Veren Lisans Programı Sayısı	Çift Anadal Programına Katılan Öğrenci Sayıları	Çift Anadal Programından Mezun Olan Öğrenci Sayısı
30	47	6

Tablo 42 Yandal Öğrenci Sayısı

Yandal Öğrenci Sayısı (2021-2022 Akademik yılı)		
Yan dala izin veren lisans programı sayısı	Yandal Programına Katılan Öğrenci Sayıları	Yandal Programından mezun olan öğrenci sayısı
38	46	11

5.1.2- Engelsiz Ege

Yükseköğretim Kurulu Başkanlığı 20 Haziran 2006 tarih ve 26204 sayılı resmî gazetede yayımlanarak yürürlüğe giren “Yükseköğretim Kurumları Engelliler Danışma ve Koordinasyon Yönetmeliği”nin sekizinci maddesi uyarınca 28 Temmuz 2008 tarihinde Engelsiz Ege Birimi Koordinatörlüğü kurulmuştur.

Üniversite bünyesindeki engelli öğrencilerimizin eğitim, kampüs ve yurt yaşamları sırasında engelleri nedeniyle karşılaştıkları zorlukları en aza indirmek ve engellerin ortadan kaldırılmasında ilgili taraflar arasında iş birliği sağlamaya yönelik hizmet vermektedir.

Üniversitemizin farklı fakültelerinde çeşitli gelişimsel yetersizliklere sahip toplam **117** ön lisans, lisans ve lisansüstü öğrencisinin erişim ve katılımlarını desteklemeye yönelik hizmet vermektedir. Tablo 43’de öğrencilerin yetersizlik türleri ve öğrenim düzeyleri yer almaktadır.

Tablo 43 Engelli Öğrenci Sayısı

Kriterler	Ön Lisans	Lisans	Lisansüstü Yükseklisans/ Doktora	Toplam
İşitme yetersizliği	3	18	-	21
Ortopedik/Bedensel yetersizlik	4	28	3	35
Görme yetersizliği	3	15	2	20
Diğer yetersizlikler ve Süreğen hastalıklar	2	33	2	37
Down Sendromu	1	3	-	4
Toplam	13	97	7	117

5.1.3-Üniversitemize ait Derslik Sayıları

Öğrenci kapasitesine göre toplam 766 derslik bulunmaktadır ve aşağıdaki tabloda ayrıntılı olarak sunulmuştur (Tablo 44)

Tablo 44 Derslik Sayısı

Derslik Sayısı (2022 yılı)							
Derslik Sayısı	0-50 Kişilik	51-75 Kişilik	76-100 Kişilik	101-150 Kişilik	151-250 Kişilik	251 ve üzeri	TOPLAM
	436	128	115	54	28	5	766

5.1.4- Üniversitemizde kullanım amacına göre Laboratuvarlar

Aşağıdaki tabloda sunulmuştur (Tablo 45).

Tablo 45 Kullanım amacına göre Laboratuvar Sayıları

Kullanım Amacı (2022 yılı)	Sayı
Genel Amaçlı Bilgisayar Laboratuvarı	93
Öğrenci Laboratuvarı	149
Bilimsel Araştırma Laboratuvarı	654

Üniversitemizde, 2021-2022 Akademik yılındaki akredite program sayısı **45**, *akredite laboratuvar sayısı 4*'tür.

Ege Üniversitesi'nin Akaryakıt/Petrol Analiz Laboratuvarı (EGEPAL), Tekstil Araştırma Uygulama Merkezi (TEKAUM), İlaç Geliştirme ve Farmakokinetik Araştırma Uygulama Merkezi (ARGEFAR), Mikrobiyolojik Analiz Laboratuvarı (EGEMİKAL), akredite olan laboratuvarlardır.

5.1.5- Yayın Sayıları

Üniversitemizin akademik birimlerine ait 2021-2022 Akademik yılına ait toplam yayın sayısı **5800,98** yayındır ve aşağıdaki tabloda ayrıntılı olarak gösterilmiştir (Tablo 46).

Tablo 46 Yayın Sayıları

Yayın Sayıları (2021-2022 Akademik yılı)											
Uluslararası Makale	Ulusal Makale	Uluslararası Bildiri		Ulusal Bildiri		Yazımı Yapılan Ulusal Kitap	Yazımı Yapılan Uluslararası Kitap	Yazımı Yapılan Ulusal Kitap İçerik Bölüm	Yazımı Yapılan Uluslararası Kitap İçerik Bölüm	Tercüme Edilen Kitap	Toplam
		Sözlü	Poster	Sözlü	Poster						
1922,62	699,86	1024,34	348,99	466,76	429,55	53,27	57,25	327,46	441,68	29,20	5800,98

Üniversitemizin akademik personeline ait, 2021-2022 Akademik yılına ait uluslararası endekslerce tanınan dergilerde yayınlanan yayın sayıları aşağıdaki tabloda ayrıntılı olarak gösterilmiştir (Tablo 46).

Tablo 47 Uluslararası Endekslerce Tanınan Dergilerde Yayınlanan Yayın Sayısı

2022 yılı Uluslararası Endeks Yayın Sayısı	SCI	SSCI	A&AHCI	Toplam
Toplam	1352	119	9	1.480

Tablo 48 Web Of Science 'ta Yayınlanan Yayın Sayısı

Web Of Science Ege Üniversitesi (2022 yılı)					
Conference Proceedings Citation Index- Science (CPCI-S)	Conference Proceedings Citation Index- Social Science & Humanities (CPCI-SSH)	Book Citation Index- Social Sciences & Humanities (BKCI-SSH)	Emerging Sources Citation Index (ESCI)	Index Islamicus	Toplam
33	1	4	296	4	338

Üniversitemizin 2021-2022 Akademik yılında editörlük ve hakemlik yapan öğretim üye sayıları, aşağıdaki tabloda ayrıntılı olarak gösterilmiştir (Tablo 49).

Tablo 49 Editörlük Ve Hakemlik Yapan Öğretim Üyesi Sayısı

Editörlük Ve Hakemlik Yapan Öğretim Üyesi Sayısı	Editörlük Ve Hakemlik Yapılan Kitap Sayısı	Dergi Hakemliği Yapan Öğretim Üyesi Sayısı	Hakemliği Yapılan Dergi Sayısı
677	171	891	2.617

Üniversitemizde, 2022 yılında yayım komisyonu kararları doğrultusunda Basılan Eserlerin sıralandığı tablo, aşağıda yer almaktadır (Tablo 50).

Tablo 50 Yayın Komisyonu Kararları Doğrultusunda Basılan Eserler

EU. Üst Yayın Komisyonunca Basım Yayın Kararı Alınan Yayın Türleri (2022 yılı)	Yayın Çeşit Adedi	Toplam Baskı Adedi
Ders Kitabı	20 Farklı Çeşit	10.000 Adet Baskı
Yardımcı Ders Kitabı	7 Farklı Çeşit	3.500 Adet Baskı
Kaynak Kitap	1 Çeşit	500 Adet Baskı
Araştırma-İnceleme Kitabı	1 Çeşit	500 Adet Baskı
Elektronik Araştırma-İnceleme Kitabı (E-Kitap)	21 Farklı Çeşit	(Elektronik Yayın Olduğu İçin Baskı Yok)
Toplam	50 Farklı Yayın	14.500 Adet Baskı
Rektörlük Birimlerine, Kampüs İçi ve Kampüs Dışına Yapılan;		
Afiş, Davetiye, Broşür, Büyük Boy Poster, Defter, Otokopili Form, Etiket, Kartvizit, Sertifika, Teşekkür Belgesi, Antetli Kağıt, Dosya, Tez, Poliklinik Evrakları		1.331.882,93 Adet Baskı

5.1.6- Bilimsel Etkinlikler

Üniversitemizde, 2021-2022 Akademik yılında, bilimsel olarak ulusal ve uluslararası olarak yapılan kongre, konferans, kurs, seminer ve diğer bilimsel etkinlikler ayrıntılı olarak aşağıdaki tabloda yer almaktadır (Tablo 51).

Tablo 51 Bilimsel Etkinlik Sayıları

Etkinlik 2022 yılı	Ulusal Etkinlik	Uluslararası Etkinlik	Toplam
Kongre	26	53	79
Sempozyum	40	71	111
Panel	38	12	50
Konferans	226	28	254
Fuar	47	6	53
Komite	8	15	23
Seminer	804	21	825
Kurs	82	17	99
Çalıştay	31	15	46
Atölye Çalışması	75	3	78
Diyabetik Çocuk Kampı	0	0	0
Festival	5	0	5
Bölgesel Bilimsel Toplantı	36	0	36
Proje Toplantısı	347	70	417
Eğitim Toplantısı	1026	14	1040
Diğer	451	91	542
Toplam	3.242	416	3.658

Üniversitemizde 2021-2022 akademik yılında; üniversitemiz ile ulusal ve uluslararası alanda kamu ve özel sektör arasında yapılan protokol/sözleşme/anlaşma ulusal alanda aktif **199** adet, uluslararası alanda aktif **888** adet protokol (Değişim anlaşmaları dâhil) bulunmaktadır. (Tablo 52).

Tablo 52 Ulusal Ve Uluslararası Protokol/Sözleşme/Anlaşma Sayıları

ULUSAL VE ULUSLARARASI PROTOKOL/SÖZLEŞME/ANLAŞMA SAYILARI (2021-2022 Akademik yılı)		
Ulusal Protokol/Sözleşme	Uluslararası Protokol/Sözleşme	Toplam
199	888	1002

5.1.7-Ege Üniversitesi Uzaktan Eğitim Sistemi

2010 yılında YÖK'ün onayıyla Bilgi Teknolojileri AUM (BİTAM), *uzaktan eğitim yüksek lisans programı* eğitimine başlamıştır. Eğitimlerin merkez çatısı altında toplanması amacıyla, T.C. Resmi Gazetesi'nde 22 Şubat 2018 tarih ve 30340 sayılı yönetmeliğiyle "*Ege Üniversitesi Uzaktan Eğitim Uygulama ve Araştırma Merkezi (EGE-UZEM)*" kurulmuştur.

2018 yılından itibaren periferdeki yüksekokullardaki İngilizce I- II dersleri, EGE-UZEM üzerinden uzaktan eğitimle verilmesine başlanmıştır. Merkezimizin hizmet verdiği Toplamda 98'i Lisans tamamlama, 40'ı Tezsiz Yüksek Lisans, yaklaşık 1600 lisans öğrencisi bulunmaktadır.

Ege Üniversitesi Uzaktan Eğitim Merkezi (EGE-UZEM) tarafından geliştirilen EGEDERS sistemi, Engelsiz Bilişim Eğitim Ödülü'nü kazandı. Ayrıca EgeDers Üniversitemizin "Dijitalleşme" hedefleri doğrultusunda geliştirilen EGEDERS platformumuz Türk Patent ve Marka Kurumu tarafından 10 Yıllık Tescil Belgesine sahiptir.

EgeDers kapsamında toplam lisansüstü açılan ders sayısı **2.632'dir**. Bunlardan **146'sı** Eğitim Bilimleri Enstitüsü, **1212'si** Fen Bilimleri Enstitüsü, **749'u** Sosyal Bilimler Enstitüsü ve **525'i** ise Sağlık Bilimleri Enstitüsü bünyesinde açılmıştır.

2021-2022 akademik yılına ait EgeDers'in kullanımına yönelik kullanıcı, ders, kaynak, dosya vb. ile ilgili veri bilgileri aşağıda özetlenmiştir (Tablo 53).

Tablo 53 EgeDers Yönetim Sistemindeki Bilgiler

Egeders Yönetim Sistemi İçerik Adı (2022 akademik Yılı)	Toplam
Ders Sayısı	58.629
EgeDers Canlı Yapılan	102.411
EgeDers Canlı Planlanan	54
EgeDers Canlı Kayıtlı Ders	92.305
EgeDers Canlı Kayıt Saat	93.013
EgeDers Canlı Katılımcı	1.405.780
Tamamlanmış Sınav & Quiz Sayısı	8.268
Sınavlara Katılan Öğrenci Sayısı	307.347
Planlanan Sınav Sayısı	7
Ödev Sayısı	36.671
Dosya Gönderimi Sayısı	652.488
Çevrimiçi Metin Sayısı	7.740
Turnitin Ödev Sayısı	449
Turnitin Dosya Gönderimi Sayısı	9.361

Kaynak	261.672
Scorm	4.887
H5P	32
URL	41.287
Forum	61.682
Forum Gönderisi	23.017
Sayfa	3.499
External Tool	6
Toplam Kullanıcı Sayısı	91.102
Öğrenci	77.532
Personel	10.586

Ayrıca Ege Üniversitesi Hastanesi bütün personeline Ege Üniversitesi Hastanesi Eğitim Birimi koordinatörlüğünde hizmetiçi eğitimi için gerekli altyapı ve destek hizmetlerini sunmuş olup, bu içerikte **30** ders açılmış ve **5.918** personel bu eğitimlere katılmıştır.

2022 yılında zoom üzerinden, Üniversitemizde UZEM üzerinden **448** etkinlik gerçekleştirilmiş ve **526.941** kişi bu etkinliklere katılmıştır.

5.1.8- Öğrenme Programları

Ege Üniversitesi, küreselleşmenin eğitim alanında getirdiği değişimlerin bilinci ile uluslararası ilişkilerin geliştirilmesine ve çeşitlendirilmesine büyük önem vermektedir. 2021-2022 Akademik yılında **Uluslararasılaşma** hedefleri kapsamındaki; hedefleri, gelişimi ve uluslararası tanınırlığı adına gerçekleştirdiği faaliyetlerin ivme kazanması ile uluslararası tanınırlığının ve diploma değerinin artmasına katkı sağlamaktadır.

Üniversitemiz, Avrupa Birliği Eğitim ve Gençlik Programlarından en aktif olan *Hayat Boyu Öğrenme Programı / Erasmus* kapsamında özellikle öğrenci ve öğretim elemanı değişimi açısından önemli ve aktif bir rol oynamaktadır.

2022 akademik yılında;

Değişim programları kapsamında **480** öğrenci gönderilmiş, **195** öğrenci gelmiş; **18** öğretim elemanı gönderilmiş ve **24** öğretim elemanı misafir edilmiştir.

Yabancı üniversitelerle değişim programları kapsamında **684**, ikili işbirliği protokolleri kapsamında **203** anlaşma yapılmıştır ve **10** uluslararası heyet misafir edilmiştir.

Uluslararası düzeyde tanıtım çalışmalarının ve etkinliklerinin artırılması için 6 uluslararası etkinlik düzenlenmiştir.

Uluslararası yükseköğretim alanında Ege Üniversitesi'nin çekim merkezi haline gelmesini sağlamak için değişim programları ile **18**, ikili protokoller için **82** öğretim elemanı yurt dışına gönderilmiştir.

İkili işbirliği protokolleri **107'den 203'e** çıkarılmış ve aktif olmayan anlaşmaların yeniden aktifleştirilmesi için çalışmalar yapılmıştır. İkili işbirlikleri ve protokoller ile başlatılan çift diploma programları kapsamında **7** farklı ülkeden **111** öğretim üyesi gelmiş ve **5** farklı ülkeye **81** öğretim üyemiz ziyarette bulunmuştur.

“Erasmus+ Programı”, Hayat Boyu Öğrenme Programı (LLP=Lifelong Learning Program) 2013 yılında sona erdiğinden, Program kapsamında yükseköğretim alanında sağlanan hibe destekleri, Erasmus+ Programı altında devam etmiş ve 2021-2027 yılları arasında da devamlılığını sürdürecektir.

Bu kapsamda, Üniversitemizin *Erasmus+ Programlarından tam katılım*la yararlanabilmesi için 2020 yılında Avrupa Komisyonu'na Erasmus Üniversite Beyannamesi (Erasmus University Charter/ECHE) için başvurulmuş ve Avrupa Komisyonu'nun onayı sonucu Erasmus+ ismiyle devam edecek programa 2028 yılına kadar dâhil olma hakkı elde edilmiştir. Erasmus+ Programı kapsamında öğrenim, staj ve personel hareketlilikleri devam etmektedir.

Erasmus+ Programı, eğitim, gençlik ve spor alanlarında yeni ihtiyaçlara yönelik Avrupa 2022 Stratejisi hedeflerine uygun olarak, farklı sektörler arasında işbirliğini teşvik eden daha etkili araçlar sunmayı amaçlamaktadır. Yükseköğretim alanına özel olarak ise, yükseköğretimde kaliteyi artırmayı, yükseköğretim kurumlarının birbirleri ve iş dünyası ile iş birliğini güçlendirmeyi hedeflemektedir.

Üniversitemiz, Erasmus+ Programı çerçevesinde öğrenci ve öğretim üyesi değişimi açısından Türkiye'de en çok değişimi gerçekleştiren üniversitelerden birisidir. 2021-2022 Akademik Yılında **Erasmus+ Programı** kapsamında öğrenci ve personel hareketliliği gerçekleştirmek üzere **589** aktif anlaşma bulunmaktadır.

2021-2022 Akademik yılında **275** öğrencimiz Erasmus+ Öğrenim Hareketliliği ile Avrupa'daki program ülkelerindeki anlaşmalı üniversitelerde öğrenim görmüştür. Avrupa'daki anlaşmalı üniversitelerden **69** öğrenci ise Üniversitemizde öğrenim görmüştür (Tablo54).

Tablo 54 Hayat Boyu Öğrenme-Erasmus-Plus (Öğrenim)

Hayat Boyu Öğrenme – Erasmus Plus				
Öğrenim Hareketliliği (2021-2022 eğitim öğretim yılı)				
Geldiği Ülke (*)	Gelen Öğrenci Sayısı	Gidilen Ülke (*)	Giden Öğrenci Sayısı	2022 Yılı Harcaması (Euro)
Almanya	38	Almanya	94	283250
Polonya	2	Belçika	2	6000
Litvanya	9	Danimarka	3	9000
Avusturya	1	Fransa	5	15000
Makedonya	4	Hollanda	3	9990
Macaristan	1	İspanya	12	35620
Çekya	1	İsveç	2	7250
Slovenya	1	İtalya	22	63320
Slovakya	2	Portekiz	10	30000

İtalya	1	Yunanistan	3	9000
Romanya	5	Bulgaristan	2	4500
Bulgaristan	1	Çekya	11	25265
Hırvatistan	1	Estonya	2	4140
İspanya	2	Letonya	1	2055
		Litvanya	14	31865
		Macaristan	12	26660
		Polonya	65	146507
		Romanya	3	6750
		Slovakya	5	11250
		Slovenya	4	8820
TOPLAM	69		275	736.242

Ayrıca Erasmus+ Staj Hareketliliği kapsamında; Avrupa'daki çeşitli kurum ve kuruluşlarda **59** öğrencimiz staj yapmış ve Ege Üniversitesi Avrupa'dan **13** öğrenciyi stajyer olarak kabul etmiştir (Tablo 55).

Tablo 55 Hayat Boyu Öğrenme-Erasmus-Plus (Staj)

Hayat Boyu Öğrenme – Erasmus Plus				
Staj Hareketliliği (2021-2022 Akademik yılı)				
Geldiği Ülke (*)	Gelen Öğrenci Sayısı	Gidilen Ülke (*)	Giden Öğrenci Sayısı	2022 Yılı Harcaması (Euro)
Polonya	2	Almanya	23	34500
Litvanya	1	Avusturya	2	3000
Litvanya	3	Belçika	2	3000
Romanya	4	Finlandiya	1	1500
Bulgaristan	1	Fransa	1	1500
Makedonya	2	Güney Kıbrıs	1	1500
		Hollanda	2	3000
		İrlanda	2	3000
		İspanya	6	9000
		İsveç	1	1500
		İtalya	8	12000
		Litvanya	1	1200
		Macaristan	1	1200
		Norveç	1	1500
		Polonya	4	4800
		Portekiz	2	3000
		Romanya	1	1200
Toplam	13	0	59	86.400

Erasmus+ Personel Hareketliliği'nden yararlanarak Avrupa'daki anlaşmalı üniversitelere gönderdiğimiz 2 idari personelimiz hareketlilik gerçekleştirmiş, Üniversitemize gelen 5 idari personel olmuştur (Tablo 56).

Tablo 56 Hayat Boyu Öğrenme-Erasmus-Plus (İdari)

HAYAT BOYU ÖĞRENME – ERASMUS PLUS				
İDARİ PERSONEL HAREKETLİLİĞİ (2022 yılı)				
Geldiği Ülke (*)	Gelen Personel Sayısı	Gidilen Ülke (*)	Giden Personel Sayısı	2022 yılı Harcaması (euro)
Macaristan	2	Çekya	1	870
Çekya	2	İtalya	1	955
Romanya	1			
Toplam	5	0	2	1.825

Erasmus+ Personel Hareketliliği'nden yararlanan 8 akademik personelimiz anlaşmalı üniversiteye hareketlilik gerçekleştirmiştir. Ayrıca, Avrupa'daki anlaşmalı üniversitelerden 15 akademik personel Üniversitemizde konuk edilmiştir (Tablo 57).

Tablo 57 Hayat Boyu Öğrenme-Erasmus-Plus (Akademik)

Hayat Boyu Öğrenme – Erasmus Plus				
Akademik Personel Hareketliliği (2021-2022 Akademik yılı)				
Geldiği Ülke (*)	Gelen Personel Sayısı	Gidilen Ülke (*)	Giden Personel Sayısı	2022 yılı Harcaması (euro)
Bulgaristan	4	İspanya	2	2080
Portekiz	3	Polonya	2	1740
Slovenya	1	Almanya	1	955
Polonya	4	Slovenya	1	870
Çekya	1	Hollanda	1	1040
Macaristan	2	Yunanistan	1	860
Toplam	15		8	7.545

“Farabi, Mevlana ve Orhun Değişim Programları”

Ege Üniversitesi'nin öğrenci ve öğretim elemanlarının yararlanabileceği değişim programları ve işbirliklerine yönelik ikili protokoller ile aktif olarak parçası olduğu “Farabi, Mevlana ve Orhun Değişim Programları” mevcuttur.

Üniversitemizde, ulusal/uluslararası ikili protokoller aracılığı ile kurumsal ve fakülte bazında yapılmış ve 2021-2022 akademik yılında aktif olan **111 protokolü** bulunmaktadır.

Farabi Değişim Programı:

Yükseköğretim Kurumları Arasında Öğrenci Değişim Programı, Türkiye’de üniversite ve yüksek teknoloji enstitüleri bünyesinde ön lisans, lisans, yüksek lisans ve doktora düzeyinde eğitim-öğretim yapan yükseköğretim kurumları arasında öğrenci değişim programıdır. *Farabi Değişim Programı* ile öğrenci değişimi, 2009-2010 Akademik Yılında faaliyete geçmiş olup Üniversitemiz **29** üniversite ile **imzalanmış aktif değişim protokolü** bulunmaktadır. Covid-19 pandemisi nedeniyle YÖK tarafından 2020’de duraklatılan ve uygulanmayan program, 2021-2022 Akademik yılında da aktifleştirilmemiştir.

Mevlâna Değişim Programı:

Yurt içinde eğitim veren yükseköğretim kurumları ile yurtdışında eğitim veren yükseköğretim kurumları arasında öğrenci ve öğretim elemanı değişimini mümkün kılan ve 2014-2015 Akademik yılından bu yana gerçekleştirilen bir programdır. Üniversitemiz ile Mevlana Değişim Programı kapsamında **12** üniversite ile imzalanmış aktif değişim protokolü bulunmaktadır. Covid-19 pandemisi nedeniyle YÖK tarafından 2020’de duraklatılan ve uygulanmayan program, 2021 ve 2022 yılında da aktifleştirilmemiştir.

Orhun Değişim Programı:

Türk Keneşi Türk Üniversiteler Birliği üyeleri arasında imzalanan protokoller kapsamında yapılan öğrenci ve öğretim üyesi değişim programıdır. Orhun Programı, Covid-19 pandemisi nedeniyle 2020 ve 2021 yıllarında aktifleştirilmemiş olup ilk defa 2022 yılında gerçekleştirilmiştir. Program kapsamında *Kırgızistan, Kazakistan ve Azerbaycan* ile öğrenci ve öğretim üyesi hareketlilikleri gerçekleştirilmiştir. 2021-2022 Akademik yılının bahar döneminde **1** öğrencimiz hareketlilikten yararlanmış ve **49** öğrenci Üniversitemizde eğitim görmüştür. Ayrıca **3** öğretim üyemiz hareketlilikten yararlanmış ve gelen 6 öğretim üyesi üniversitemizde çalışmalarda bulunmuştur.

Bologna Süreci:

Ege Üniversitesi'nin eğitimde kalite güvencesi ve sürdürülebilir gelişme kültürünün yerleştirilmesi çalışmalarına Bologna Süreci önemli bir ivme kazandırmıştır. Bologna Süreci, Avrupa Ülkeleri’nde kendi içinde uyumlu, birbirlerini karşılıklı olarak anlayan, tamamlayan ve rekabet gücü yüksek bir “Avrupa Yüksek Öğretim Alanı” oluşturulmasını hedeflemektedir. Sürekli geliştirilen ve dinamik bir özellik taşıyan bu süreç, yeni bir sistemin uyarlaması değil, var olan sistemlerin ortak bir paydada buluşturulmasından ibaret olan bir ‘eğitimde yenilenme’ hareketidir. Bologna Süreci’nin uygulanması aşamasında önemli bir çalışma alanı olan “Avrupa Kredi Transfer Sistemi, AKTS (ECTS)”, üniversite düzeyinde yer alan tüm programların genel bilgilerini ve ders tanımlarını içeren Bilgi Paketi’nin hazırlanmaktadır.

Üniversitemiz, Ulusal / uluslararası (Avrupa Komisyonu) alanda *eğitimde kalite güvencesi* adıyla anılan “*AKTS ETİKETİ (ECTS Label)*” ödülüne 15 Mayıs 2011 tarihinde öğrenci hareketliliğinde kullanılan belgelerle birlikte Türkiye Ulusal Ajansı’na başvuru yapmıştır. Başarılı bulunan *Üniversitemiz* bu onursal kalite ödülünü, AKTS prensiplerini kurum web sayfasında yayınladığı bilgi paketi ve öğrenci hareketliliğindeki aktif uygulamaları sayesinde kazanmıştır.

Bologna Süreci’nin diğer bir çalışma alanı olan “*Öğrenci Hareketliliği*” ise, uluslararası bir üniversite olma yolunda kararlı adımlarla yürüyen *Üniversitemiz* hareketliliğin gerçekleştirilmesinde AKTS araçlarının doğru kullanılmasına buna bağlı olarak “*Öğrenim Anlaşması ve Akademik Tanınma*” belgelerinin önemi büyüktür.

Üniversitemizde Lisans ve Yüksek Lisans eğitimlerini başarıyla tamamlayan tüm öğrencilere mezuniyetlerinde *Avrupa Komisyonu, Avrupa Konseyi ve UNESCO / CEPES* tarafından geliştirilmiş modele göre hazırlanan *Diploma Eki* otomatik olarak, İngilizce dilinde de verilmektedir. Ege Üniversitesi, 2005, 2009 ve 2013 yıllarında Avrupa Komisyonu tarafından 3 kez “*Diploma Eki Etiket*” ödülüne layık görülmüş olup 2013’den beri bu uygulama devam etmektedir.

5.2- Üniversite Sanayi İlişkileri

Ege Üniversitesi, inovasyon yönetimi, Ar-Ge, teknoloji transferi ve Üçlü Sarmal iş birliği konularında uzmanlaşmış bölgesel, ulusal ve uluslararası düzeyde hizmet veren bir kurumdur. *2023 vizyonu ve stratejilerinden “Araştırma Üniversitesi”, “Eğitim-Öğretimde Kalite”, “Uluslararasılaşma” ve “Dijitalleşme”* hedefleri kapsamında, Üniversite-Sanayi iş birliğinin geliştirilmesi amacıyla faaliyetler aralıksız sürdürülmekte ve *Üniversitemiz* her iki tarafı da yakından izleyerek kendini sürekli olarak yenilemektedir.

Üniversitemizde geliştirilen bilgi ve teknolojinin uygulamaya dönüştürülerek ticarileştirilmesi, sanayi kuruluşları ile işbirlikleri oluşturulması ve bölge sanayinin ihtiyaç duyduğu bilgi ve teknolojinin üniversitede geliştirilmesine yardımcı olunması amacına yönelik hizmetlerin etkin bir şekilde yürütülebilmesi amacıyla TÜBİTAK Başkanı ve Ege Üniversitesi Rektörü tarafından 9 Nisan 2013 tarihinde imzalanan TÜBİTAK Teknoloji Transfer Ofisi Sözleşmesi ile Ege Üniversitesi EBİLTEM-TTO görevlendirilerek yetkilendirilmiştir. Ege Üniversitesi EBİLTEM TTO yetki görev ve sorumlulukları 24 Ekim 1994 tarih ve 22091 sayılı Resmi Gazetede yayımlanan yönetmelikle tanımlanmıştır. Yönetmelik 27 Ağustos 2020 sayılı Resmi Gazete ’de yayımlanan değişiklikle güncellenmiştir.

Ege Üniversitesi EBİLTEM-TTO ekosisteminde yer alan Ege Üniversitesi akademisyen, araştırmacı ve öğrencileri, sanayiciler, kurum ve kuruluşlara, bazıları aşağıda verilen alanlarda uzmanlaşmış 20 kişilik profesyonel kadrosu ile TTO çağrısında söz konusu olan modüller kapsamında “*Tek Durak Merkez*” olarak hizmet vermektedir.

Merkezin içeriğinde:

- Tanıtım ve Farkındalık,
- Üniversite-Sanayi İlişkileri,
- Eğitim ve Danışmanlık,
- Problem Çözme,
- Teknik Değerlendirme,
- Proje Yönetimi,
- Eşleştirme,
- Finansal Kaynaklara Ulaşım,
- Girişimcilik,
- Fikri Mülkiyet Hakları,
- İş Planı Oluşturma,
- Lisanslama,
- Ticarileştirme,
- Mentorluk, İş birliği ve Koordinasyon.

Ege Üniversitesi'nin Bilim Teknoloji Ofisi Hizmet Alanları:

EÜ EBİLTEM-TTO Akademisyen Duyuru Sistemi: 2013 yılından beri tüm etkinlikler, eğitimler ve hibe çağrılarının üniversitede bulunan her öğretim üyesine duyurulabilmesi için; sadece EÜ EBİLTEM-TTO'ya verilen yetki ile TTO hedefleri ile paralel içerikte olan ve TTO tarafından hazırlanan tüm duyurular 2022 yılında da **69** gönderi ile doğrudan TTO üzerinden tüm Ege Üniversitesi akademisyenlerine iletilmiştir. Alınan geri bildirimlerde bu uygulamanın akademisyenlerin mailleri okumasını artırdığını göstermektedir.

Mail Chimp Duyuru Sistemi: Herhangi bir vesile ile TTO ile ilişkide bulunan tüm öğretim elemanlarının, öğrenci ve özel sektör temsilcilerinin e-posta adresleri alınmış ve kişiye özel bir e-posta sistemini oluşturulmuştur. Sistemde bu yıl itibariyle **36.781** kişi kayıtlıdır. Oluşturulan bu sisteme farklı üniversitedeki öğretim elemanlarının da kaydı yapılabilmekte ve bu sayede İzmir'de bulunan üniversitelerin genelini kapsayan etkinliklerimiz daha geniş bir kitleye duyurulabilmektedir.

Bilgi Günleri: Başta TTO faaliyetleri olmak üzere Ar-Ge sistematiği, inovasyon, proje, üniversitelerin sanayiye yönelik olarak sahip oldukları kaynakların, araştırmacı ve altyapı yetkinliklerinin ve işbirliği imkânlarının tanıtılması; Üniversite-Sanayi işbirliği, destek programları, yeni teknolojiler ve girişimcilik konularında düzenlenen **22** etkinlik ile paydaşlara aktarılmıştır.

Eğitimler: Öğretim üyeleri, öğrenciler, sektör temsilcileri ve TTO çalışanlarının bilgi düzeylerinin yükseltilmesine yönelik tüm modüller kapsamında toplam **10** eğitim faaliyeti düzenlenmiş, bunlara toplam **901** kişi katılmıştır

Üniversitemiz, kurumsal ve bölgesel ihtiyaçlara yönelik; akademisyen, araştırmacı, özel sektör, girişimci ve sivil toplum kuruluşlarına çok farklı konularda bölgesel, ulusal ve uluslararası düzeyde hizmet vermek üzere aşağıdaki ana amaçlar doğrultusunda çalışmalarını sürdürmektedir:

- Ege Üniversitesi'nde temel ve uygulamalı alanlardaki Ar-Ge faaliyetlerini merkezi bir organizasyon çerçevesinde düzenlemek,
- Rekabete dayalı, yaratıcı ve verimli bir araştırma ortamı oluşturmak,
- Üniversite-Sanayi iş birliğini güçlendirmek ve uygulanabilir sonuçların sanayiye aktarımını hızlandırmak,
- Ege Üniversitesi'ndeki bilimsel faaliyetlerin nitelik ve nicelik yönünden artırılmasına yardım etmek,
- Akademik Birimler arası ortak çalışmaların artırılması için çalışmak,
- Sanayi ile iletişim ağını güçlendirmek,
- Sanayi ile iş birliğini geliştirmek ve profesyonel düzeyde danışmanlık hizmeti vermek, kurumlara yönelik projeler üreterek yeni projeleri hayata geçirmek,
- Sanayi kuruluşlarının analiz ihtiyacını tümüyle karşılayabilecek düzeye gelmek,
- Sanayiye uygun proje destek programlarının, tanıtımını yapmak ve bölge sanayinin öncelikli alanlarını ilgili programlara yönlendirmek,
- Bölge sanayicilerinin araştırma geliştirme potansiyelini geliştirmek için AB projeleri ile ilgili bir bilgi ağı oluşturmak,
- Proje pazarları organize ederek, sanayiciyi ilgilendirecek fikirlere yatırımcı aramak.
- Teknoparkla işbirliği kapsamında Kuluçka ve Ön Kuluçka hizmetleri kapsamında girişim takımlarına özel hızlandırıcı hizmetler vermek,
- Girişimcilik ekosistemini geliştirmeye yönelik etkinlik ve farkındalık aktiviteleri düzenlemek.
- Akademisyenlere Ege Teknopark bünyesinde şirket kurulumu ve proje aktiviteleri kapsamında destek vermektir.

Bölge firmalarının Ar-Ge ve inovasyon çalışmalarına yönlendirilerek gelişimlerinin desteklenmesi amacıyla, Üniversitemizin bilimsel potansiyeli ve araştırma altyapısından etkin yararlanmalarının sağlanması, bölge inovasyon ekosisteminin güçlendirilmesi yönündeki çalışmalar sürdürülmektedir. Bu çalışmaların temel amaçları;

- Araştırmacıların sanayicilerle buluşturulması, çalışmalarının ticarileştirilmesi için destek vermek,
- Firmalara fikirden son ürüne kadar her süreçte hizmet verilerek Ar-Ge çalışmaları desteklemek,
- Girişimcilere fikir ve projelerinin ön değerlendirmelerinin yapılması, iş planı geliştirilmesi, Ar-Ge içeriği oluşturulması ve hızla hayata geçirilmesi için destek vermektir.

Fikri Mülkiyet Hakları çalışmaları kapsamında başta Üniversitemiz araştırmacıları, akademisyenleri ve öğrencileri olmak üzere tüm Türkiye'deki araştırmacılar, şirketler, girişimciler ve öğrenciler için;

- Yenilikçi projelerin ön değerlendirmesi,
- Proje başvuruları için temel patent araştırmalarının yapılması,
- Patent bilgisi ve patent araştırması konusunda üniversiteler ve diğer kurum/kuruluşlarda eğitimler ve seminerler düzenleyerek patent farkındalığının artırılması,
- Teknoloji lisanslama konularında hizmet sağlanması Üniversitemizin (EBİLTEM-TTO) ana amaçlarıdır.

Ege Üniversitesi öğretim elemanı ve öğrencilerinin ticarileştirme ve girişimcilik faaliyetleri kapsamında ticari potansiyel taşıyan fikri mülkiyet haklarının ve teknik bilginin ticari bir değere dönüşmesi süreci yönetilmektedir. Bu servis;

- Ticarileştirme stratejisinin belirlenmesi,
- Lisans dosyalarının hazırlanması,
- Potansiyel lisansörlerle temasa geçilerek müzakerelerin yönetilmesi,
- Spin-off süreçleri gibi teknik uzmanlıkların araştırmacı, akademisyen ve sanayicilere sunulması ve her türlü desteğin sağlanmasını içermektedir.

Üniversitemizde 2022 yılı içerisinde AR-GE faaliyetleri kapsamında yapılan çalışmalar;

Merkezi Kurgu: Ege Üniversitesi'nde TTO çağrısında söz konusu olan modüller kapsamında “*Tek Durak Ofis*” olarak benimsediği model, 2015 yılında tamamen oturtulmuş ve işler hale getirilmiştir. 2022 yılında da bu kurgu üniversite içerisindeki mevcut sistemler ile birlikte etkin bir şekilde çalışmaya devam etmiş ve kurgu güçlendirilmeye çalışılmıştır. Kurgunun daha da oturması ve sürdürülebilirliğinin sağlanması için bu dönemde üniversite içerisindeki faaliyetlere devam edilmiştir.

TTO Yönergesi ve Uygulanması: TTO'nun işleyiş süreçlerinin kurumsallaşması ve ilgili usul ve esasların yasal bir zemine oluşturulması için hazırlanan ve Ağustos 2013 tarihinde Ege Üniversitesi Senatosu tarafından onaylanan *Ege Üniversitesi EBİLTEM-TTO Yönergesi*, 2022 yılında da eksiksiz olarak üniversitenin tüm ilgili birimleri tarafından uygulanmıştır. Yönerge üniversite içerisinde TTO faaliyetlerinin nasıl işleyeceğine dair belirsizlikleri ortadan kaldırmış ve 2022 yılında da TTO faaliyetleri tüm birimler tarafından benimsenmiştir.

Fikri Haklar Usul ve Esasları: Üniversitenin Fikri Haklar konusunda izleyeceği politikayı tanımlayan ve Şubat 2014'de Ege Üniversitesi Senatosu tarafından onaylanan “*Ege Üniversitesi Fikri Haklar Usul ve Esasları*” 2022 yılında da aktif olarak uygulanmıştır. Ege Üniversitesi EBİLTEM-TTO, Modül 4 faaliyetlerini bu Usul ve Esaslar kapsamında eksiksiz olarak sürdürmektedir.

Ege Üniversitesi Teknoloji Geliştirme Bölgesi: Ege Üniversitesi üst yönetimi kararı ile 2014 yılı sonunda “*Yaşam Bilimleri ve Sağlık*” teması üzerine **ideEGETGB** adıyla kurulan Teknoloji Geliştirme Bölgesi ilk firmalarını 2015 yılında kabul etmeye başlamıştır. Üniversitenin Ar-Ge, inovasyon, ve girişimcilik yeteneklerini geliştirerek ekonomik büyümeye doğrudan katkı sağlayabilecek olan bu yapının kurulması üniversite için olduğu kadar, bölge ve ülke için önemli bir kazanç olmuştur. Türkiye’de ilk defa tamamı tek bir üniversiteye ait olarak kurulan ideEGE-TGB, TTO ile iş birliği içerisinde çalışmaktadır. 2017 yılında *EgeTeknopark A.Ş.* olarak ismi değiştirilen Teknoloji Geliştirme Bölgesi ile TTO arasında sinerji geliştirmeye yönelik faaliyetler hız kesmeden devam etmektedir. 2022 yılında da TGB’ye yönelik olarak verilen teknoloji transfer ofisi hizmetleri Ege Üniversitesi EBİLTEM-TTO tarafından sağlanmaya devam etmiştir.

Diğer Yapılarla Koordinasyon Çalışmaları: TTO hizmetlerinin onuncu yılında da özel uzmanlık konuları söz konusu olduğunda, üniversitenin farklı Rektörlük birimlerinden (*Hukuk Bürosu, İdari Mali İşler, Strateji ve Personel Daire Başkanlıkları, Halkla İlişkiler, Basım-Yayın, Sürekli Eğitim Merkezi, Bilimsel Araştırma Projeleri Şube Müdürlüğü vb.*), destek alınmaya devam edilmiştir. Birçok süreç 2022 yılında da TTO ve üniversitenin ilgili birimleri ile birlikte ortaklaşa sürdürülmüştür. Bu koordinasyon, TTO'nun Rektörlük birimleri ile etkin ve

daha yakın çalışmasını sağlamış ve ilgili birimlerin personelleri arasında daha verimli ve sonuç odaklı iş birlikleri oluşturmuştur. Ege Üniversitesi EBİLTEM-TTO yöneticisinin görev yaptığı, “Geleceğin Ege Üniversitesi Komisyonu”, Ticarileştirme ve Lisanslama Komisyonu, E.Ü Danışma Kurulu, EÜ Ar-ge Değerlendirme Komisyonu, E.Ü Kalite Komisyonu “gibi Rektörlüğe bağlı komisyonlar ile işbirliği ve koordinasyon çalışmaları gelişerek 2022 yılında da devam etmiştir.

Sözleşme Şablonları: Ege Üniversitesi EBİLTEM-TTO tarafından oluşturulan standart “Sözleşme Şablonları” Ege Üniversitesi Yönetim Kurulu onayı ile Ağustos 2013’ten itibaren tüm birimler tarafından kullanılmaya başlanmıştır. Bu dönem içerisinde, 2013 yılında oluşturulan ve süregelen yıllarda geliştirilen şablonların güncellenmesi yaşanan tecrübeler ve geri bildirimler ile devam etmektedir.

Ege Teknopark A.Ş. ile Ege Üniversitesi EBİLTEM-TTO Hizmetlerinin Koordinasyonu: 2014 yılında imzalanan ve TTO ile TGB arasındaki stratejik işbirliğini düzenleyen iki ayrı protokol 2022 yılında etkin olarak işletilmiştir.

İşbirliği çerçevesinde girişimcilik faaliyetlerinin organizasyonu yanı sıra üniversite-sanayi işbirliği kapsamında teknopark firmalarıyla akademisyenlerin ve teknopark dışı firmaların eşleştirilmesi ve akademisyenlerin teknopark firmalarında görevlendirilme ve şirket kurma süreçlerinin koordinasyonu faaliyetleri yürütülmektedir. Bu çalışmalar ile Ege Üniversitesi Yenilikçilik ve Girişimcilik Ekosisteminin geliştirilmesini hedefleyen ve bu amaç doğrultusunda Üniversitenin diğer ilgili birimleri olan 2020 yılı içinde EBİLTEM-TTO çatısı altında faaliyetlerine başlayan Ege Üniversitesi **Araştırma Odaklı Öğrenci Merkezi (AROM), Ege Teknopark ve nüvEge Kuluçka Merkezi** ile işbirliğinde çalışılmaktadır.

Ayrıca Üniversitemizde yetişmiş nitelikli insan gücü, günün modern teknolojilerine dayalı donanımı ile ulusal ve gerekse uluslararası kabul görmüş araştırmacıları sürece dâhil ederek, TÜBİTAK tarafından 2012 yılından itibaren üniversitelerde girişimcilik ve yenilikçilik faaliyetlerinin teşvik edilmesini yanında, üniversitelerarası girişimcilik ve yenilikçilik odaklı rekabetin artması amacıyla üniversitelerin girişimcilik ve yenilikçilik performanslarına göre değerlendirildiği Girişimci ve Yenilikçi Üniversite Endeksi (GYÜE) sıralaması hazırlanmakta ve endeks kriterlerine göre en başarılı ilk 50 üniversite arasında 2021 akademik yılında da yer almaktadır.

2021 yılında, YÖK ve TÜBİTAK Bilim Teknoloji & Yenilik Politikaları Daire Başkanlığı tarafından üniversitelerin yetkinlik durumunu istatistiki şekilde ortaya koyan yetkinlik analiz raporları ve alan bazlı sektörel başarı sıralamaları ile ilgili raporlamalarda yer alan alanlar arasından, sektör bazlı eşleştirme alanları seçilmiştir. 2022 yılı için Ege Üniversitesi özelinde “TÜBİTAK Sektörel Eşleşme için Alan Belirleme” amacıyla, daha evvel son 5 yılın Ege Üniversitesi adresli tüm yayınlarını alan bazlı değerlendirilmesi faktörü ön planda tutulmuştur.

TÜBİTAK danışma ve grup yürütme kurulu ile araştırma merkez ve enstitülerinden yetkin uzmanların değerlendirmeleri; “All Science Journal Classification”(ASJC) sınıflandırması; ülkemizin çeşitli politika belgelerinde yer bulan güncel ülke ihtiyaçları ve güvenliği açısından kritik alanlar ile üniversitelerin eğitim alanları dikkate alınarak oluşturulan raporda yer alan 131 araştırma alanı içerisinde, Ege Üniversitesi araştırma ekosisteminde en fazla yer alan alanların puanlarına göre dağılım grafiği temel alınarak, Sağlık Bilimleri, Fen Bilimleri ve Sosyal Bilimler 3 temel bilim dalı dahilinde en yüksek hacim ve kalite puanına sahip alt alanlar, aşağıdaki şekliyle sıralanabilmektedir:

Sağlık Bilimleri

- Pediatri
- Akciğer Solunum
- İç Hastalıkları/Gastroentroloji
- İç Hastalıkları/Endokrinoloji
- Hematoloji
- Onkoloji
- Radyoloji/Tıbbi Görüntüleme
- İmmünoloji

Fen Bilimleri

- Biyoenformatik
- Uzay/Gezegen Astronomi ve Uzay Bilimleri
- Organik Kimya
- Atomik Fizik
- Biyokimya Genetik
- Arıtma Teknolojileri/Çevre Bilimleri
- Bulut Bilişim

Sosyal Bilimler:

- İktisat/Ekonomi
- Arkeoloji-Sanat Tarihi
- Psikoloji
- Eğitim

Avrupa Birliği (Horizon Europe) Yaygınlaştırma Çalışmaları: EÜ EBİLTEM-TTO, bölgedeki araştırmacıların, akademisyenlerin ve sanayicilerin uluslararası destek mekanizmalarından daha fazla yararlanmalarını sağlamayı hedeflemektedir. Bu kapsamda AB Programlarına yönelik farklı kanallardan oluşturulan haftalık proje ortaklık çağruları duyurulmakta, TÜBİTAK işbirliği ile yeni açılan programlar hakkında bilgilendirme etkinlikleri düzenlenmektedir.

Deneyimli akademisyenlerin mentörlüğünde genç akademisyenlerin içinde bulunduğu çok disiplinli çalışma grupları oluşturulmuş ve AB ve TÜBİTAK ARDEB proje yazım atölyeleri düzenlenmiştir. Bu çalışmalar kapsamında Üniversite içinde çözüm odaklı çalışma grupları oluşturulması ve başarılarının artırılması hedeflenmiştir.

Büyük Ölçekli Projeler: Ege Üniversitesi Araştırma Politikası ve Stratejisiyle birlikte ortaya çıkan bulgular ve oluşturulan araştırma grupları, uzmanlıkları odağında büyük ölçekli projelere yönlendirilmiştir. Bu sayede uzun soluklu üniversite-sanayi-kamu işbirliği sağlanırken aynı zamanda araştırma için altyapının da güçlenmesi sağlanmaktadır. Bu çerçevede;

15.05.2021 tarihinde kabul edilen **TÜBİTAK 1004 Mükemmeliyet Merkezi Destek Programı** kapsamında **“Ülkemizde ve Dünyada Halk Sağlığını En Fazla Tehdit Eden HPV ve İnfluenza Kaynaklı Enfeksiyonlara Karşı Tanı Kitleri, İlaç Formülasyonları ve Aşı Geliştirilmesi”** başlıklı projeye yönetim desteği devam etmektedir.

TÜBİTAK 1004 Mükemmeliyet Merkezi Destek Programı 2. Çağrısına “Sağlıklı Gelecek Nesiller İçin Tohumlarda Yerli Ve Milli Üretim Teknolojilerinin Geliştirilmesi, Genetik Mirasın Korunması Ve Biyoinformatik Çalışmalar” başlıklı proje ile 14.02.2022 tarihinde başvuru yapılmıştır.

2021 yılında tamamlanan ve COSME programı kapsamında yürütülen “Avrupa İşletmeler Ağı” projesine, 2022-2025 döneminde Avrupa Komisyonu tarafından yenilenen “Single Market” çağrısı kapsamında Aralık 2021’de yeniden başvuru gerçekleştirilmiştir. 2022 yılında onaylanmıştır.

Strateji raporlamaları: YÖK ve Araştırma Üniversitesi İzleme Değerlendirme Kriterleri kapsamında; araştırma, eğitim, proje çıktıları, Ar-Ge ve üniversite bütçeleri, uluslararasılaşma ve toplumsal çalışmalar gibi temel başlıklar üzerinden üniversitelerin yıllık veya dönemsel bazda performans göstergeleri izlenmektedir.

HR Logo Çalışmaları: Avrupa Komisyonu tarafından araştırmacı dostu kurumlara verilen “Araştırmada İnsan Kaynakları Mükemmeliyet Sertifikası (HR Excellence in Research Award)” için ön çalışmalar başlamış olup 2023 yılında, Avrupa Araştırmacılar Şartı'na ve Araştırmacıların İşe Alımına İlişkin Davranış Kuralları'na Bağlılık Beyanı belgesini imzalayarak Durum Tespiti Raporu'nu ve Aksiyon Planı'nı sunmak hedeflenmiştir.

Ticarileşme sürecine girecek olan buluşun ortaya çıkması için gerekli fikrin geliştirilmesinde, bu fikrin doğru proje destek mekanizmasına yönlendirilmesinde, proje ekibinin oluşturulmasında, projenin yazılmasında ve yürütülmesi aşamalarında TTO süreçlerine destek vermektedir.

Akademisyen ve sanayi temsilcilerine, Ar-Ge ve inovasyonun finansmanı konusunda ulusal/uluslararası fon sağlayan kuruluşların proje çağrıları ve takvimlerin duyurulması, ortaklıkların oluşturulması, proje oluşturma, proje hazırlama ve başvuru, proje izleme ile proje yürütme konularında destek hizmetleri verilmektedir. Bunların yanı sıra Üniversitenin araştırma altyapısının güçlendirilmesine yönelik çeşitli çalışmalar yapılmış veya yapılan çalışmalara destek olunmuştur.

Deneyimli akademisyenlerin mentörlüğünde genç akademisyenlerin içinde bulunduğu çok disiplinli çalışma grupları oluşturulmuş ve AB ve TÜBİTAK ARDEB proje yazım atölyeleri düzenlenmiştir. Bu çalışmalar kapsamında 2021-2022 eğitim-öğretim döneminde de Üniversite içinde çözüm odaklı çalışma grupları oluşturulmuştur.

Ege Üniversitesi'nin sanayi anlaşmalarının EBİLTEM-TTO üzerinden gerçekleştirilmesi uygulaması 2022 yılında da sürdürülmüştür. Benzer şekilde Teknoloji Geliştirme Bölgelerinde yer alan firmalarda danışmanlık yapan araştırmacıların görevlendirme süreçleri de TTO'nun takibindedir. 2022 yılı içerisinde **119 kontratlı araştırma** ve **47 kamu destekli projeye** yönlendirme veya danışmanlık hizmeti verilmiştir.

Ege Teknopark'ta yer alan firmalara Ege Üniversitesi ekosisteminin sunduğu fırsat ve olanaklara doğrudan ve öncelikli ulaşım imkânı ve çözüm ortaklarının sunduğu hizmetlerden indirimli yararlanma sağlanmaktadır. 2022 yılında teknopark bünyesinde yer alan firmaların 109 adet proje başvurusundan **95** proje kabul edilmiş olup, 1 proje ret olmuştur, 13 proje ise henüz değerlendirme aşamasındadır.

EBİLTEM–TTO Ege Teknopark ile işbirliği halinde özellikle Ege üniversitesi akademisyenlerinin şirket kurma ve proje görevlendirmeleri için ihtiyaç durumunda aktif olarak destek vermektedir. 2022 yılında öğretim elemanları gerek yerel teknoparka gerekse de dış teknoparklara Toplam **38** adet görevlendirme almış olup bu görevlendirmelerin **16** tanesi kontratlı proje türündedir. Geriye kalan **25** görevlendirme ise kamu destekli projeler için alınmış olup, bu 25 görevlendirmenin 3 adet görevlendirme ise AB projesi kapsamındadır. Yapılan bilgilendirme ve verilen destekler neticesinde 2022 Yılı içinde Ege Üniversitesi akademisyenleri içinde **29** akademisyen 20 yeni teknopark firmasının kurucusu / ortağı olarak yer almıştır.

EÜ EBİLTEM-TTO girişimcilik faaliyetleri Ege Teknopark ile koordineli olarak Ege Teknopark bünyesinde yer alan “Nüvege Kuluçka Merkezi”nin ve Arayüz Kuruluş olarak yer aldığı “Bigg-EGE Ön Kuluçka Programı” ile işbirliği içerisinde yürütülmektedir. Ayrıca “TTO Ön kuluçka Programı” ile bu süreci besleyici destek sağlamaktadır. Teknopark ve TTO, girişimcilik servislerinin tüm alt ve üst yapı servislerini sağlayan yapılar olarak konumlanmışlardır.

EBİLTEM TTO ve Teknopark, Ege Üniversitesi ile ilişkisi bulunan/bulunmayan tüm birey ve girişimcilere de hizmet sunmaktadır, bu kapsamda herhangi bir kota/öncelik uygulaması bulunmamaktadır.

2022 yılında girişimcilik operasyonları dört ana program üzerinden yürütülmüştür:

- TTO Ön Kuluçka Programı
- BiGG-Ege Ön Kuluçka Programı
- Nüvege Ön Kuluçka Programı
- Nüvege Kuluçka Programı

2022 yılı kapsamında yürütülen ön kuluçka programları performans veri seti gerçekleşmesi bir önceki yıl ile karşılaştırmalı olarak Tablo 58’de sunulmuştur.

Tablo 58 EÜ EBİLTEM – TTO Ön Kuluçka Programları 2022 Yılı Performansı Gerçekleşmesi

Ön Kuluçka Performans Göstergeleri	2020	2021	2022
Başvuru Sayısı	177	130	120
Kabul Sayısı	37	62	30
Mezun Sayısı	23	34	21
Toplam Koçluk Görüşmesi Sayısı	385	350	300
Şirketleşen Girişim Sayısı	8	10	13

5.2.1-Patent Arařtırmaları ve Buluř Bildirimleri:

Arařtırma öncesi patent ön arařtırması hizmetinin etkin ve hızlı bir řekilde yürütülmesi için arařtırmacılarđan talepler alınmaya devam edilmiřtir. Yapılan bařvuru sonrasında gerekli görüldüğü durumlarda arařtırmacı ile toplantılar düzenlenerek çalıřmanın ayrıntıları öğrenilmekte ve alınan bilgilere göre patent arařtırma stratejisi belirlenmektedir. Söz konusu patent arařtırması hizmeti, bu dönemde de TTO tarafından Espacenet ve satın alınan profesyonel veri tabanı (Derwent) aracılıđıyla verilmeye devam edilmiřtir. Patent ön arařtırma hizmeti, talebin TTO'ya ulařmasından itibaren 15 iř günü içerisinde tamamlanmakta ve sonuçlar "bilgi notu" olarak arařtırmacılarđa sunulmaktadır.

Patent arařtırması sadece buluř bildirimleri için deđil genel olarak tüm proje bařvurularından önce yapılmaktadır. Patent ön arařtırması tamamlandıktan sonra arařtırmacının talebine göre ön arařtırma iřlemi projenin belirli dönemlerde tekrarlanmaktadır. Ayrıca gerekli durumlarda faaliyet serbestliđi arařtırması da yapılmaktadır.

2022 yılında **322** patent arařtırması yapılmıřtır. Daha önceki verilen patentler ile birlikte 2022 yılı sonu itibari ile **90** patent üniversitemiz tarafından verilmiřtir.

2022 yılında da üniversite bünyesinde öğretim elemanları ve öğrencilerin fikri mülkiyet hakları konusundaki bilgi seviyelerinin artırılması amacıyla düzenli olarak buluř yönetimi, yenilikçi fikir kaynakları, patent genel bilgisi, bařvuru süreç bilgisi, temel patent arařtırması teknikleri ve lisanslama konularını içeren birebir görüşmeler yapılmıřtır.

Lisans ve Devir Sözleşmeleri; 2021 yılına kadar **20** adet lisans ve devir sözleşmesi imzalanmıřtır. 2022 yılında da lisanslama ve ticarileřme çalıřmaları devam etmiřtir. Ege Üniversitesi portföyü içerisinde yer alan patentlerden birinin buluşçuları řirket kurmuş kurulan bu řirkete **4** adet lisans verilmiřtir.

Ege Üniversitesi'nde sanayi iřbirliđi kapsamında sunulan hizmetlerin tümünde teknoloji ve ihtiyaçlardaki deđişimleri yakından izleyerek kendini yenilemeyi ve kendisi ile rekabet ederek verimliliđini arttırmayı ana hedef olarak benimsemiřtir.

5.2.2- Projeler

Ege Üniversitesi Bilimsel Arařtırma Projeleri, yükseköğretim kurumu arařtırmacılarının görev aldığı ulusal ve uluslararası organizasyonlarca desteklenen projelerin ilgili mevzuatla belirlenen süreçlere uygun yürütülmesi, izlenmesi, teşvik ve koordine edilmesi, yükseköğretim kurumu arařtırma performansının ölçülmesi, deđerlendirilmesi ve arařtırma politikalarının belirlenmesiyle ilgili faaliyetlerin yürütülmesi Üniversitemiz Bilimsel Arařtırma Projeleri Koordinatörlüğü ile birimler arasında koordineli olarak sađlanmaktadır.

16.05.2022 tarihi itibariyle Bilimsel Arařtırma Projeleri, Akademik Veri Sistemi ve Dıř Kaynaklı Proje Yönetim Sistemi ile ilgili süreçlerin yönetimi için Ege Üniversitesi öz kaynaklarıyla hazırlanan ÜNİSİS sistemi <https://kimlik.ege.edu.tr> sayfası altından erişime açılmıřtır.

EBİLTEM-TTO proje çalıřmaları hem tek bir noktada koordineli bir řekilde hem de diđer birimler ile sürekli iletiřim ve etkileřim içinde sonuç odaklı yürütülmesi esas alınmıřtır.

Akademisyenlere, öğrencilere ve firmalara proje oluşturma, proje hazırlama, ortaklıkların oluşturulması ve başvuru aşamalarında destek verilmiş, ilgili formların ve sözleşmelerin hazırlanması, taraflara imzalatılması, bütçelendirme, gerekçelendirme gibi teknik ve mali ön işlemlerin yürütülmesinde aktif destek 2022 yılında da sağlanmıştır.

Akademisyenler tarafından talep edildiği durumlarda projeler başvurudan önce verilen 3. Göz değerlendirme desteği ve son kontrollerin yapılmasına bu dönemde de devam edilmiştir. Bu destek başta genç araştırmacılar olmak üzere çok sayıda akademisyen tarafından oldukça etkin olarak kullanılmaktadır. 2022 yılında 72 proje, uzman personelimiz tarafından incelenerek üçüncü göz desteği verilmiştir.

EBİLTEM-TTO'nun web sayfası (ebiltem.ege.edu.tr) üzerinden TTO Modülleri Proje destek birimi altında

- TÜBİTAK Destekleri Dokümanı (Akademisyenler, Öğrenciler, Özel Kuruluşlar için)
- TÜBİTAK ARDEB Destekleri Dokümanı (Akademisyenler İçin)
- TÜBİTAK Başvuru Süreci Dokümanı
- Uluslararası Açık Proje Çağruları Dokümanı (Akademisyenler İçin)
- Uluslararası İşbirliği Ağları

yer verilmiştir.

2022 yılında TÜBİTAK'tan 85 proje yürürlüğe girmiş olup 54 proje tamamlanmıştır. Projelerle ilgili detaylar aşağıda bulunan tabloda verilmiştir (Tablo59).

Tablo 59 Proje Bilgileri

Projeler (2022 yılı)	
Proje Türü	Kabul Edilen Proje Sayısı
1001 - Araştırma	29
1002 - Hızlı Destek	28
1005 - Yeni Fikirler ve Ürünler	1
3501 - Kariyer	3
BİDEB-2218	4
BİDEB-2247A	2
Sosyal ve Beşeri Bilimlerde Yenilikçi Çözümler Araştırma Projeleri Destekleme Programı	3
TEYDEB-1505	3
Uluslararası	12
Toplam	85

Ege Üniversitesi'nde 2022 yılında; **390** proje kabul edilmiş olup **346** proje tamamlanmıştır. Projelere ilişkin bilgiler aşağıdaki tabloda sunulmuştur (Tablo 60).

Tablo 60 BAP Komisyonunda Kabul Edilen Proje Bilgileri

Projeler (2022 yılı)	
Proje Türü	Kabul Edilen Proje Sayısı
Diş Hekimliğinde Uzmanlık Projesi	6
Doktora Tez Projesi	56
Genel Araştırma Projesi (GAP)	132
Güdümlü Proje (GDM)	7
Hızlı Destek Projesi (HZP)	27
Katılımlı Araştırma Projesi (KAP)	3
Kariyer Başlangıç Destek Projesi (KBP)	11
Lisans Öğrencisi Katılımlı Araştırma Projesi (LKP)	24
Çok Disiplinli Öncelikli Alan Araştırma Projesi (ÖNAP)	24
Tıpta Uzmanlık Projesi	17
Uluslararası Araştırma İşbirliği Projesi (UİP)	2
Yüksek Lisans Tez Projesi	81
Toplam	390

Bilimsel Araştırma Projeleri Komisyonunca 2022 yılında; **338** proje kabul edilmiş olup **340** proje tamamlanmıştır. Gerekli detaylar aşağıda bulunan tabloda verilmiştir (Tablo 61).

Tablo 61 BAP Komisyonunda Kabul Edilen Proje Bilgileri

Proje türü	Kabul Edilen Proje Sayısı (2022 Yılı)
Araştırma Üniversiteleri Destek Programı	4
Çok Disiplinli Öncelikli Alan Araştırma Projesi	9
Genel Araştırma Projesi	117
Güdümlü Proje	4
Hızlı Destek Projesi	21
Kariyer Başlangıç Destek Projesi	6
Katılımlı Araştırma Projesi	2
Lisans Öğrencisi Katılımlı Araştırma Projesi	25
Tez Projesi, Dış Hekimliğinde Uzmanlık	4
Tez Projesi, Doktora	57
Tez Projesi, Tıpta Uzmanlık	19
Tez Projesi, Yüksek Lisans	67
Uluslararası Araştırma İşbirliği Projeleri	3
Toplam	338

2022 yılında 6 AB ve Erasmus+ projesi yürürlüğe girmiş ve devam eden projeler ile birlikte yürütülen Toplam **32** proje içerisinde **9** proje tamamlanmıştır.

2022 yılında, **9** TÜSEB projesi yürürlüğe girmiştir.

Üniversitemize ait Toplam projeler değerlendirildiğine; 2022 yılında Toplam **1441** araştırma ve sanayi projesi yürütülmüş olup **403** proje ise yıl içinde tamamlanmıştır (Tablo62-63).

Tablo 62 Araştırma ve Sanayi Projeleri

Araştırma Projeleri Sayısı (2022 yılı)										
PROJELER	A.B. VE ERASMUS+	TÜBİTAK	BİLİMSEL ARAŞTIRMA PROJELERİ	T.C. CUMHURBAŞKANLIĞI STRATEJİ VE BÜTÇE BAŞKANLIĞI	İZKA	FARABI	TUSEB	YEŞİLAY	Diğer*	Toplam
Önceki Yıldan Devreden Proje (A)	26	143	821	6	1	1	2	1	2	1003
Yıl İçinde Eklenen Proje (B)	6	85	338	-	-	-	9	-	-	438
Toplam Proje (A+B)	32	228	1159	6	1	1	11	1	2	1441
Yıl İçinde Tamamlanan Proje	9	54	340							403
* Uluslararası Hibeler										

Tablo 63 Araştırma ve Sanayi Projeleri Harcama

Araştırma Projeleri Harcama Tablosu (2022 yılı)								
PROJELER	A.B. VE ERASMUS+	TÜBİTAK	BİLİMSEL ARAŞTIRMA PROJELERİ	T.C. CUMHURBAŞKANLIĞI STRATEJİ VE BÜTÇE BAŞKANLIĞI	TUSEB	YEŞİLAY	Diğer	Toplam
2022 Yılı Proje Harcamaları Miktarı (TL)	55.584.859,41	54.599.188,46	46.883.518,24	17.285.982,20	1.945.692,21	71.746,79	11.905.320,16	188.276.307,47

5.3-Sosyal ve Kültürel Hizmetler

Ege Üniversitesi'nin sunduğu sosyal ve kültürel hizmetler kapsamında, kültürel ve sanatsal faaliyetlerde sergiler, şenlikler, kongreler, seminerler...vb. hizmetler sunulurken, sportif faaliyetlerde ise yarışmalar, müsabakalar, kurslar ve turnuvalar...vb. hizmetler yürütülmektedir.

5.3.1-Ege Üniversitesi'nin Tanıtımına Yönelik Faaliyetler

Üniversitemizin akademik, sosyal ve kültürel alanlarının tanıtım günleri 12-13 Mayıs 2022 tarihleri arasında gerçekleştirilen “Ege Üniversitesi Çevrimiçi Tanıtım ve Tercih Günleri” Ege Üniversitesi Büyük Spor Salonu önünde stand kurularak yüz yüze ve online çevrimiçi olarak, Türkiye'nin farklı bölgelerinden gelen veya online katılan lise son sınıf öğrencilerine tanıtılmıştır. Bu etkinliğe **152 okuldan toplam 11.780 öğrenci** katılım sağlamıştır.

2021-2022 akademik yılı içinde Üniversitemizi tanımak amacıyla **248 lisenin** münferiden yerleşkemize geldikleri tanıtım gezileri düzenlenmiştir.

Üniversite tercihi yapacak olan aday öğrencilere, 1-3 Ağustos 2022 tarihleri arasında YÖK tarafından “Yüksek Öğretim Kurulu Başkanlığı Üniversiteleri Keşfet Sanal Fuarı” etkinliği gerçekleştirilmiştir. Bu etkinliğe Ege Üniversitesi tüm birimleri ile katılmış olup E.Ü. Tanıtım Etkinliklerine ait sunumlar yapılmış ve online soru-cevap destek hattı kurulmuştur.

Üniversitemizin tanıtımı için gelenekselleşen ulusal ve uluslararası düzeyde tanıtım çalışmaları kapsamında, 26 Eylül -30 Eylül 2022 tarihleri arasında Üniversitemizi yeni kazanmış öğrencilere “Ege Üniversitesi Oryantasyon Programı-2022-2023 Dönemi” online ve yüzyüze olarak tüm fakülte, yüksekokul, meslek yüksekokulu ve ilgili idari birimlerin katılımlarıyla gerçekleştirilmiştir.

Yeni kayıtlanan ve yaz tatilinin ardından kampüsüne dönen Ege Üniversitesi öğrencileri için “Ege'ye Hoş Geldin” şenliği düzenlenmiştir.

Ege Üniversitesi Topluluklarının 2022-2023 akademik yılı için toplulukların tanıtılıp, üye alımlarının gerçekleştirilebilmesi için “E.Ü. Öğrenci Toplulukları Tanıtım ve Kayıt Haftası” etkinliği 5-21 Ekim 2022 tarihleri arasında düzenlenmiştir.

Çeşitli firmaların düzenlediği tanıtım fuarlarına, üniversitemizin tanıtımı amacıyla katılım sağlanmıştır. Ayrıca SKS tarafından düzenlenen tüm etkinliklerin görülebilirliğinin artırılması çalışmalarının yürütülmeye başlanmasıyla 2022 yılında **basında 78 haber** yer almıştır.

Ege Kariyer Fuarı ve Teknofest başta olmak üzere tanıtım fuarlarına ve resmi ve özel liselerin kendi bünyelerinde düzenledikleri Üniversitelerin tanıtımlarının yapıldığı etkinliklerde, okulların tanıtım etkinliklerine katılım sağlanmıştır. (TED/EKET vb)

15 Temmuz Programı için İzmir Valiliğinde Stand kurulumu yapılmıştır.

Kültür, Sanat ve Spor Faaliyetleri kapsamında; Kültürel ve sanatsal (sergiler, şenlikler, kongreler, seminerler vb.) hizmetler, Sportif (yarışmalar ve turnuvalar) hizmetler yürütülmektedir.

5.3.2-Kültür ve Sanat Hizmetleri

2021-2022 Akademik yılında, kültürel ve sanatsal anlamda tiyatro, film gösterimi, konser, sergi, söyleşi, konferans, sempozyum, seminer gibi farklı türlerde **691 etkinlik** düzenlenmiştir. Başkanlığımıza bağlı faaliyet gösteren **öğrenci topluluklarının sayısı 87** olup, bu topluluklara üye olmak için başvuran **öğrenci sayısı 35.000** dir.

Üniversite tanıtım çalışmaları kapsamında, yıl boyunca randevulu tanıtım çalışması olarak İzmir dışından gelen **248 liseden 13.500 öğrenciye seminerler** verilmiştir.

Tanıtım Günleri adı altında 12-13 Mayıs 2022 tarihlerinde gerçekleştirilen etkinliğe **152 okul ve 11.780 kişi** katılmıştır.

Üniversitemizde her yıl düzenlenen Ege Art etkinliği kapsamında açılan standları **40.000'in üstünde kişi** ziyaret etmiştir.

Üniversitemizde, 2022 yılı içerisinde bilimsel etkinliklere katılan personel sayısı (akademik ve İdari personel) **3.227**'dir (Tablo 64).

Tablo 64 Bilimsel Etkinliklere Katılan Personel Sayısı

2022 Yılı İçerisinde Bilimsel Etkinliklere Katılan Personel Sayısı (Öğretim Elemanı/İdari Personel)	
Etkinlik	Katılan Sayısı
Sempozyum	1
Panel	1
Konferans	1
Fuar	3
Seminer	110
Kurs	2
Atölye Çalışması	8
Festival	2
Bölgesel Bilimsel Toplantı	1
Proje Toplantısı	4
Eğitim Toplantısı	94
Diğer	3.000
Toplam	3.227

5.3.3-Sosyal Alanlarda Hizmetler

Sosyal tesislerden; Atatürk Kültür Merkezi'nde 2022 sanat döneminde 245 etkinlik gerçekleştirilmiş, 139,441 kişi etkinliklerden yararlanmış; KİT-VAK Hasta ve Hasta Yakınları Konukevi'nde 2022 yılı 23.781 kişi konaklamış, Konukevi'nde 2022 yılı **23.704 kişi konaklamış, restoranından 23.389 kişi** yararlanmışır. Anaokulu'nda 2022 yılı **110 çocuğa bakım ve okul öncesi eğitim hizmeti** sağlanmıştır.

2021-2022 Eğitim-Öğretim döneminde, **12 bloktan oluşan Öğrenci Köyü'nde 1.765 yatak** kapasitesi ile barınma hizmeti verilmiştir.

Söz konusu kapasitenin içindeki 57 yatak kapasitesi 24'ü kız, 33'ü erkek olmak üzere organizasyon katı olarak kullanılmıştır.

2021-2022 Eğitim-Öğretim döneminde **641** öğrenciye klinik açıdan psikolojik danışmanlık hizmeti verilmiş olup, bu kişilerle Toplam pandemi sürecinde online **2.222** psikolojik görüşme yapılmıştır. Öğrenci ve personelin kişisel gelişimlerine katkı sağlamak amacıyla 3 psikolog tarafından "Personel İletişim Psikoloji" seminerine **110 online katılım** gerçekleştirilmiştir.

Üniversitemizin *Kısmi Zamanlı Statüde öğrenci çalıştıran* Birimlerine kontenjan tahsisleri yapılmış olup, bu statüde çalıştırılmak üzere **345 öğrencinin** girişi yapılmıştır.

5.3.4-Beslenme Hizmetleri

Ege Üniversitesi Kampüsü içinde yer alan 3 adet öğrenci yemekhanesinde, öğrencilerin sağlıklı, doğru ve ucuz beslenmelerine katkıda bulunmak üzere sabah kahvaltısı, öğle ve akşam yemeği hizmeti verilmektedir. Üniversitemizin çevre ilçe yerleşkelerinde yer alan Aliağa MYO, Bayındır MYO, Bergama MYO, Çeşme Turizm Fakültesi, Ödemiş Sağlık Bilimleri Fakültesi, Gaziemir Havacılık MYO, Sağlık Bilimleri Fakültesi (Karşıyaka Suat Cemile Balcıoğlu Yerleşkesi), Ödemiş MYO, Tire MYO ve Urla Denizcilik MYO yemekhanelerinde ise dışarıdan hizmet alımı yolu ile öğrencilere yemek hizmeti verilmektedir.

2022 yılında **kampüs ve perifer okullardaki yemekhanelerde** öğrencilerimize **1.978.192** öğün/yemek, idari ve akademik personellerimize **305.491** öğün/yemek olmak üzere toplamda **2.283.683 öğün yemek hizmeti** verilmiştir.

Yemekhanelerimizde *Vegan menü* hizmeti başlatılmıştır.

Ramazan ayında verilen iftar hizmetinin yanı sıra öğrencilerimize *Sahur Hizmeti* verilmeye başlanmış,

2021-2022 Eğitim-Öğretim döneminde **629** öğrencinin yemek yardımından faydalanması sağlanmıştır. Ayrıca **1721** öğrenci özel dernek ve vakıf burslarından faydalandırılmıştır. **7835** öğrenci Kredi ve Yurtlar Kurumu Bursu, **11.989** öğrenci de Kredi ve Yurtlar Kurumunun Kredisinden faydalanmıştır.

Özdere Eğitim ve Dinlenme Tesislerinde 14 Haziran -13 Eylül 2022 tarihleri arasında hizmet vermiş olup, 40 adet 4'er kişilik bungalov tipi odalarda sezon boyunca **7.473** kişiye *yarım pansiyon konaklama* imkânı sunulmuştur. **2.963** kişiye de *günübirlik* hizmet verilmiştir.

2021-2022 Akademik yılında da Sosyal medya aracılığı ile farklı gruplara ulaşabilmek için *Twitter, Facebook, Instagram ve LinkedIn* hesapları aktif olarak kullanılmaya devam edilmektedir. Sosyal medya araçları tüm paydaşlara ulaşma açısından büyük rol oynamaya devam etmiştir.

Ege Üniversitesi Rektörü ve diğer kurumsal hesapların takibi ve ortak paylaşımlar da etkiyi arttırmıştır. Sosyal medya araçları özellikle öğrencilere ulaşma konusunda 2021-2022 Akademik yılında da faydalı olmuştur.

2020 yılı içinde EBİLTEM-TTO çatısı altında faaliyetlerine başlayan Ege Üniversitesi Araştırma Odaklı Öğrenci Merkezi (AROM) un sosyal medya hesapları da etkin bir şekilde kullanılmaya başlanmış, bu sayede TTO öğrenci veri tabanı güçlenmiştir.

Ayrıca 2022 yılı içinde düzenlenen çeşitli etkinliklerin tanıtımı ve duyurulması için EÜ Kampüsü içinde bulunan led ekranda da tanıtım görselleri kullanılmıştır. Sosyal medya hesaplarımız aktif olarak kullanılmaya 2021-2022 akademik yılında da devam edilmiştir.

5.3.5-Spor Hizmetleri

Ege Üniversitesi spor etkinlikleri Sağlık Kültür ve Spor Daire Başkanlığı Spor Hizmetleri Şube Müdürlüğü tarafından yürütülmektedir. Spor Hizmetleri Şube Müdürlüğü, Ege Üniversitesi öğrencilerinin ders dışında kalan zamanlarının değerlendirilmesi, beden ve ruh sağlığının korunması ve dengeli gelişmelerine yardımcı olunması amacıyla spor faaliyetlerini organize etmek; üniversite öğretim elemanları ve idari personelin spor tesislerinden yararlanabilmelerini sağlamak; spor tesisleri ile spor alanlarının bakım ve yönetim faaliyetlerini yürütmek üzere görevlidir. Üniversitemizin;

Spor Tesisleri

- Büyük Spor Salonu
- 20 Mayıs Spor Tesisleri
- 50. Yıl Spor Salonu
- Küçük Spor Salonu
- Prof. Dr. Sermed AKGÜN Kapalı Olimpik Yüzme Havuzu
- Yarı Açık Olimpik Yüzme Havuzu
- Atletizm pisti
- Açık ve Kapalı Yeni Tenis Kortları
- Sentetik Çim Futbol Antrenman Sahaları
- Açık koşu parkurları ve çok sayıda açık basketbol ve voleybol sahaları
- Öğrenci Köyü Spor Alanı (basketbol, futbol, voleybol ve tenis)

2021-2022 Eğitim-Öğretim yılında Türkiye Üniversitelerarası Spor müsabakalarına **35 farklı kategoride 269** erkek, **134** bayan olmak üzere Toplam **409 sporcu** ile katılım sağlanmıştır.

Üniversitede öğrencilere yönelik **6 farklı spor branşında** (Basketbol, Voleybol, Yüzme, Masa Tenisi, Futsal, Futbol) spor müsabakaları düzenlenmiştir.

Öğrencilere yönelik spor müsabakaları 30 Fakülte / Yüksekokulun katılımı ile gerçekleştirilmiş ve yaklaşık **1.245** öğrenciye spor müsabakalarına katılma ve spor yapma imkanı sağlanmıştır.

2022 yılı Akademik / İdari spor müsabakalarına yönelik **4** farklı spor branşında (Basketbol, Voleybol, Futsal, Masa Tenisi) spor müsabakaları düzenlenmiş ve **14** Fakülte/İdari Birimin katılımı ile gerçekleştirilmiştir. Bu müsabakalarda **420** personelin spor müsabakalarına katılımı sağlanmıştır.

Prof. Dr. Sermed AKGÜN Olimpik Kapalı Yüzme Havuzu' nda Ege Üniversitesi mensubu toplam **12.512** ve dışarıdan **6.355** kişi günlük giriş; **54.552** kursiyer ve **10.590** abone kullanımı yapılmış ve Toplam **84.009** kişi hizmetlerden yararlandırılmıştır.

Ege Üniversitesi Gençlik ve Spor Kulübü Yüzme Şubesi **47.760**, Mavi Kulaçlar **5.400**, Ege Sualtı Ragbisi **15.120**, İzgem Gençlik Merkezleri Kule Atlama **1.200**, İzmir Yüzme İhtisas Sporları Kulübü **1.680**, İzmir Yüzme Spor Kulübü **1.200**, Marathon Masters Spor Kulübü **180**, Yüksek Okullar ve Fakülte Takımları **8.040** olmak üzere toplam **164.589** kişi Olimpik Kapalı Yüzme Havuzu hizmetlerinden yararlanmıştır.

Spor tesislerinde öğrencilere yönelik olarak randevulu sistem ile voleybol, basketbol ve futbol çalışmaları için ücretsiz salon kullanımı hizmetine başlanılmıştır.



Ege Üniversitesi Açık Yüzme Havuzu



Ege Üniversitesi Kapalı Olimpik Yüzme Havuzu

5.3.6-Üniversitemizin Sağlık Hizmetleri

Ege Üniversitesi Tıp Fakültesi Hastanesinde cerrahi bilimler, dahili bilimler ve temel tıp bilimleri başta olmak üzere tüm branşlarda 43 anabilim dalı, bunlara bağlı 44 bilim dalı olmak üzere Toplam 87 birim hizmet vermektedir.

Ege Üniversitesi Hastanesi, Sağlık Bakanlığı, Sağlık Hizmetleri Genel Müdürlüğü, Sağlıkta Kalite, Akreditasyon ve Çalışan Hakları Dairesi Başkanlığı tarafından yapılan “Sağlıkta Kalite Değerlendirmesi” sonucunda A Plus Hastane olarak konumunu güçlendirmiştir.

Dünyanın en saygın üniversite derecelendirme organizasyonlarından birisi olan Şanghay Ranking Consultancy tarafından hazırlanan “ARWU Global Ranking of Academic Subjects” kapsamında 54 akademik alanda 2022 yılının en iyi üniversiteleri açıklanmıştır.

Ege Üniversitesi, 2021 yılında olduğu gibi 2022 yılında da Dış Hekimliği alanında dünya üniversiteleri arasında ilk 151-200 bandı içerisinde yer alarak büyük bir başarı elde etmiş ve ayrıca bu alanda Türkiye’deki üniversiteler arasında birinci sırada yer almıştır. Ayrıca 2021 Yılı YÖK Üniversite İzleme, Değerlendirme ve Araştırma Üniversitesi verilerinde 2020 yılına göre Fakülteler alanında, Dış Hekimliği Fakültesi en iyi performans ödülüne layık görülmüştür.

Öğrenciler herhangi bir sağlık sorunu ile karşılaştığında yerleşke içerisinde yer alan EÜ Tıp Fakültesi Yerleşke Polikliniğine ve EÜ Dış Hekimliği Fakültesi Polikliniğine TC kimlik numarası ile başvurabilmektedir. Herhangi bir sosyal güvencesi bulunmayan (ebeveynlerinin güvencesi altında olmayan ve 25 yaşın üzerinde olan) öğrenciler Sağlık, Kültür ve Spor Daire Başkanlığı’na başvurarak sağlık kartı çıkartabilmektedirler. Sosyal güvencesi olmayan öğrencilerin tanı ve tedavi ödemeleri Ege Üniversitesi tarafından karşılanmaktadır.

5.3.7-Barınma Hizmetleri

Öğrencilerimizin barınma ihtiyacını karşılamak üzere 2006 - 2007 öğretim yılında faaliyete geçen **Ege Üniversitesi Öğrenci Köyü**, bünyesinde bulunan 12 blok, idari birim ve sosyal tesis ile **1.708** öğrenciye hizmet vermektedir.

2021-2022 Öğretim yılı içerisinde Toplamda **10** öğrenciye Yurt Yönetim Kurulu kararı ile **ücretsiz konaklama** verilmiştir.

Üniversitemizin “öğrenci yurdu kapasitesi”, “öğrencilerin sportif faaliyet bilgileri” ve “kültürel ve sportif öğrenci topluluklarına ait bilgi ve veri aşağıdaki tablolarda sunulmuştur (Tablo 65-66).

Tablo 65 Öğrenci Yurtları

Öğrenci Yurtları (2021-2022 akademik yılı)		
Blok (Bina)Sayısı	Kapalı Alanı/m ²	Kapasitesi/Kişi
12	27.624	1.765



Ege Üniversitesi Öğrenci Köyü

Tablo 66 Öğrenci Spor Faaliyet Bilgileri

Öğrenci Spor Faaliyet Bilgileri (2021-2022 Akademik Yılı)			
Katılınan Spor Faaliyeti Adı	Müsabakalara Katılan Sporcu Sayısı	Kazanılan Müsabakanın Derecesi	
		Takım	Ferdi
Tenis (Bayan -Erkek)			
Masa Tenisi (Bayan -Erkek)	22		
Yüzme (Fakülte Ve Yüksekokulu Arası Müsabakalar)	55		
Futbol (Fakülte Ve Yüksekokullar Arası Müsabakalar)	304		
Futsal (Fakülte Ve Yüksekokullar Arası Müsabakalar)	312		
Voleybol (Fakülte Ve Yüksekokullar Arası Müsabakalar)	360		
Basketbol (Fakülte Ve Yüksekokullar Arası Müsabakalar)	192		
Üniversitelerarası Spor Müsabakaları	409	7 birincilik	9 birincilik
		3 ikincilik	10 ikincilik
		2 üçüncülük	12 üçüncülük
Toplam	1.654	12	31

Üniversitemizde 2021-2022 akademik yılı, toplam etkinlik sayısı **778** iken, katılan üye sayısı **8.094**'dir, aşağıdaki tabloda ayrıntılı olarak sunulmuştur (Tablo 67).

Tablo 67 Kültürel Ve Sportif Öğrenci Toplulukları

ÖĞRENCİ TOPLULUKLARI (2021-2022 Akademik Yılı)			
	Topluluk İsimleri	Etkinlik sayısı	Üye Sayısı
1	Avrupa Öğrencileri Formu	PASİF	0
2	Arkeoloji Topluluğu	14	68
3	Astronomi Topluluğu	15	25
4	Atasagun Kültür ve Sağlık Topluluğu	5	48
5	Atatürkçü Düşünce Topluluğu	9	25
6	Avrupa Teknoloji Öğrencileri Topluluğu	21	28
7	Avrupa Tıp Öğrencileri Topluluğu	19	25
8	Birgi Topluluğu	2	25
9	Bilim ve Teknoloji Topluluğu	15	207
10	Bisiklet Topluluğu	13	180
11	Biyomühendislik Topluluğu	11	131
12	Briç Topluluğu	1	25
13	Capoeira Topluluğu	3	25
14	Coğrafya Topluluğu	6	93
15	Dil ve Tarih Topluluğu	9	36
16	Doğa ve Dağcılık Topluluğu	16	35
17	Ege Bilimsel Araştırma Topluluğu	3	25
18	Ege Çeviri Topluluğu	5	142
19	Ege Savunma Teknolojileri Topluluğu	15	89
20	Ege Tıp Çocuk Etkinlikleri Topluluğu	7	110
21	Ege Tıp Öğrencileri Topluluğu	43	478
22	Elektronik Sporlar Topluluğu	PASİF	0
23	Erasmus Topluluğu	25	33
24	Felsefe Topluluğu	2	116
25	Fizyoterapi ve Rehabilitasyon Topluluğu	2	146
26	Fotoğraf Topluluğu	13	144
27	Gastronomi Topluluğu	23	105
28	Gateway Kariyer Topluluğu	5	25
29	Genç Fütürizm Topluluğu	3	124
30	Genç Kızılay Topluluğu	10	448
31	Genç TEMA Topluluğu	19	78
32	Genç Yeşilay Topluluğu	16	107
33	Gıda Teknolojileri Topluluğu	15	25
34	Girişimcilik Topluluğu	31	62
35	Havacılık Topluluğu	7	28
36	Hayvan Hakları Topluluğu	2	231
37	Hemşirelik Topluluğu	3	244

38	Hesira-Ağız ve Diş Sağlığı Topluluğu	4	89
39	Hip Hop Topluluğu	4	69
40	IEEE Ege Topluluğu	26	174
41	İsimsizler Topluluğu	PASİF	0
42	İstatistik ve Araştırma Topluluğu	3	25
43	İşitme Topluluğu	0	38
44	İşletme Topluluğu	16	286
45	Kadın Bayrak Futbolu Topluluğu	PASİF	0
46	Kadın Çalışmaları Topluluğu	PASİF	0
47	Kalite Topluluğu	1	25
48	Karikatür ve Mizah Topluluğu	13	599
49	Kimya Mühendisliği Topluluğu	16	166
50	Lojistik Topluluğu	2	25
51	LÖSEV Gönüllüleri Topluluğu	6	57
52	Mağara Araştırma Topluluğu	11	98
53	Matematik ve Teknoloji Topluluğu	12	56
54	Moda ve Tasarım Topluluğu	5	77
55	Modern Dans ve Dans Tiyatrosu Topluluğu	1	25
56	Müzik Topluluğu	2	25
57	Müzikal Topluluğu	PASİF	0
58	Ombudsmanlık Topluluğu	4	45
59	Peyzaj Mimarlığı ve Tasarım Topluluğu	PASİF	0
60	Psikolojik Danışma Topluluğu	14	162
61	Radyo ve Televizyon Topluluğu	4	25
62	Reklam Durağı Topluluğu	10	129
63	Resim Topluluğu	10	49
64	Sağlıklı Yaşam ve Beslenme Topluluğu	2	75
65	Sanat Tarihi Topluluğu	2	25
66	Sanat ve Tasarım Topluluğu	8	38
67	Satranç Topluluğu	9	44
68	Savunma Sanatları Topluluğu	1	25
69	Sinema Topluluğu	6	169
70	Sosyal Danslar Topluluğu	4	37
71	Sosyal Medya ve İletişim Topluluğu	10	26
72	Sualtı Topluluğu	10	220
73	Tarım Topluluğu	21	180
74	Tekstil Topluluğu	8	216
75	Temel Bilimler Topluluğu	4	35
76	Tiyatro Topluluğu	9	46
77	Toplum Gönüllüleri Topluluğu	11	221
78	Türk Bitiği Topluluğu	6	74
79	Türk Halk Dansları Topluluğu	13	55
80	Türk Tıp Öğrencileri Ege Yerel Birliği Topluluğu	24	77

81	Uluslararası İlişkiler Topluluğu	15	147
82	Viyana Valsi Topluluğu	3	39
83	Yapay Zeka Topluluğu	13	48
84	Yapı Topluluğu	4	25
85	Yaratıcı Drama ve Doğaçlama Tiyatro Topluluğu	13	35
86	Yelken Topluluğu	2	156
87	Yeniler Topluluğu	8	101
	Toplam	778	8.094

5.4-Topluma Yönelik Hizmetler

Ege Üniversitesi'nin misyonunda "...elde ettiği birikimini toplumun yararına sunan..." ve üniversitemiz vizyonunda "...bölgenin ekonomik, sosyal ve kültürel yaşamına katkıda bulunan..." ifadeleri doğrultusunda toplumsal katkı politikaları kapsamında topluma faydalı ve insan odaklı çalışmalar yapılmaktadır.

Ege Üniversitesi 2019-2023 Stratejik Planı'nda "toplumsal katkı" ayrıca vurgulanmış ve beş stratejik amaçtan biri olan "AMAÇ 5: Eğitim ve araştırma çıktılarının topluma katkıya dönüşmesini sağlamak" bu konuya ayrılmıştır. Stratejik Amaç 5 içinde ayrıca "Hedef 5.1: Sağlık alanında sunulan toplumsal hizmetlerden memnuniyet oranının en az %90 olması" ve "Hedef 5.2: Topluma katkı alanında paydaşlarla ilişkilere yönelik faaliyetlerin niteliğinin ve niceliğinin geliştirilmesi" yer almaktadır.

Ege Üniversitesi Kalite Politikası Belgesinde yer alan "Toplumsal hizmeti etkin, verimli ve ölçülebilir standartlarda sunan", "Küresel düzeyde AR-GE çıktılarını ulaştırılması için disiplinler arası, yenilikçilik ve girişimcilik odaklı, üniversite-sanayi-kamu işbirliğini güçlendiren araştırmaları destekleyen ve toplumun refah düzeyini arttıran çıktılar üretmeyi hedefleyen", "Tüm paydaşlarının memnuniyet, aidiyet ve bağlılık duygusunu geliştiren" maddeleri doğrudan üniversitenin toplumsal katkı politikasını oluşturmaktadır.

Ege Üniversitesi'nin eğitim birimleri, stratejik plan ve politika belgelerinde (Ar-Ge ve Kalite) yer alan toplumsal katkı strateji ve politikalarını eğitim-öğretim ve araştırma politikaları ile ilişkilendirip misyonlarına yansıtmıştır. Ayrıca Ar-Ge Strateji Belgesi'nde ve Üniversitemizin özgün bir uygulaması olan "*Ege Modeli*"nde de görüldüğü gibi toplumsal katkı araştırma politikalarıyla bütünleştirilmiştir.

Ege Üniversitesi 2019 yılında eğitim ve araştırma-geliştirme faaliyetleri için beşten yirmi altıya çıkarılan öncelikli alanlar içerisinde bulunan maddeler doğrudan toplumsal katkı odaklı olarak belirlenmiştir. Bu maddeler aşağıda belirtilmiştir:

- Madde 11. Toplum Sağlığına Yönelik Koruyucu Tıp Uygulamaları
- Madde 16. Bulaşıcı Hastalıkları Önleme ve Tedavi Yöntemleri
- Madde 18. Aşı Geliştirilmesi, Üretim Teknolojileri ve Uygulamaları
- Madde 19. Madde Kullanımı ve Bağımlılık araştırmaları
- Madde 21. Sağlık Okuryazarlığı

Madde 23. Toplum

Madde 24. Eğitim (Ör: 24.5. Çocukların Eğitimi)

Madde 25. Dil, Kültür ve Sanat (Ör: Kültür Varlıklarının Ortaya Çıkarılması, Tanıtılması ve Korunması)

Ege Üniversitesi toplumsal katkısını ana hizmet alanları olan Eğitim ve Ar-Ge çalışmaları dışında aşağıdaki üç başlık altında hayata geçirmektedir:

1. Topluma doğrudan sunulan hizmetler,
2. Toplumsal bilgilendirme ve eğitim hizmetleri,
3. Sosyal sorumluluk projeleri.

5.4.1-Sağlık Alanında;

Ege Üniversitesi Hastanesi (Sağlık Uygulama ve Araştırma Merkezi Müdürlüğü);

195' i yoğun bakım olmak üzere toplam **1.809 yatak sayısı (45 ameliyathane yatağı)** ile Ege Bölgesinin en büyük hastanesi olarak hizmet vermektedir. Hastanemiz 1964 yılında kurulmuş olup, **41 Ana Bilim Dalı Başkanlığı ve 36 Bilim Dalı Başkanlığı** tarafından

Toplam 258.189 m²'lik alanda sağlık uygulama ve araştırma hizmeti vermektedir. Ege Üniversitesi Hastanesi, A Plus Hastane olarak misyonuna devam etmekte olup, verdiği sağlık hizmetinin büyüklüğü, SGK verilerine göre Ege bölgesinin en büyük sağlık kurumu olmasını sağlamaktadır. Sağlık hizmetinin, %25'i ayaktan %75'i ise yatan hasta geliri olarak bütçeye yansımıştır. Bu dağılım hastanemizin gerçek 3. basamak hizmetlerini vermekte olduğunun bir kanıtıdır.

Hastanemizin verdiği **poliklinik hizmetlerinden** 2022 yılında **1.282.454 hasta** yararlanmıştır. **Yatan hasta hizmetlerinden** yararlanan **hastaların sayısı ise 68.778 kişidir**. Bu sağlık hizmetini veren Hastanemizi, başta Tıp Fakültesi öğrencileri ve asistanları olmak üzere, birçok Hemşirelik Fakültesi ve benzeri Sağlık Meslek Yüksekokul öğrencileri de eğitim alanı olarak kullanmaktadır.

Hastanemizin, sağlık alanlarına ait bilgileri aşağıdaki tabloda sunulmuştur (Tablo 68).

Tablo 68 Tıp Fakültesi /Hastane Sağlık Alanları

Ege Üniversitesi Hastanesi (Tıp Fakültesi) Sağlık Alanları (2022 yılı)		
BÖLÜMLER (Hastane)	Sayı	Kapalı Alanı/m ²
Acil Servis	2	5333
Covid-19 Alanı	1	152
Yoğun Bakım	22	4517
Klinik	30	57398
Ameliyathane	16	1820
Poliklinik	34	12136
Laboratuvar	210	9030
Radyoloji	2	2400
Mutfak	1	2193
Nükleer Tıp	1	2060
Sterilizasyon	1	780
Eczane	1	3534
Kan Merkezi	1	437
Kan Örnek Alma	2	960
Başhekimlik Yanık merkezi	1	2117
Çamaşırhane	1	500
Diğer (Merdiven, hol, asansör, genel WC, bağlantı holü, vs.)		152822
Toplam	313	258.189

Tetkik sayısında ise laboratuvar birimi ilk sıradadır ve aşağıdaki tabloda ayrıntılı olarak sunulmuştur (Tablo 69).

Tablo 69 Ege Üniversitesi Hastanesinde sunulan Sağlık Hizmetleri

Ege Üniversitesi (Sağlık Uygulama Araştırma Merkezi) Hastanesinde Sunulan Sağlık Hizmetleri(2022 yılı)			
Birim	Yatak Sayısı	Hasta Sayısı	Tetkik Sayısı
Acil Servis	340	203.154	588.017
Yoğun Bakım	836	13.431	67.677
Klinik	3334	68.520	5.225.058
Ameliyathane	2869	56.987	111.329
Poliklinik		1.282.45	2.475.653
Laboratuvar		9.636	15.568.693
Radyoloji Ünitesi	96	4.105	923.042
Nükleer Tıp Bölümü	30	11.808	47.290

Hastanemizin koridorlarında 2022 yılında hastalıklarla ilgili ve aynı zamanda önemli gün ve haftalarda da toplumu bilgilendirici programlar sosyal hesaplardan, web sayfasından paylaşılmıştır. Ege Üniversitesi Hastanesinde Meme Kanseri, Prematüre Bebek, günlerinde farkındalık oluşturmak adına, Hastanemiz dış kapısı renklendirilmiştir. Hastane koridorlarındaki televizyonlarda Pandemi nedeniyle “Sosyal Mesafe ve Hijyen Kuralları”, “Kan Bağışı” ve “Sağlık İçin Yürüyüş” adlı sosyal mesaj içeren bilgilendirme görselleri yayınlanmıştır. Hastane koridorlarında aralıklı anonslarla sosyal mesafe kuralları hatırlatılmıştır. Çeşitli hastalıklarla ilgili olarak sağlıkta önemli gün ve haftalarda toplumu bilgilendirici programlar sosyal hesaplardan ve web sayfasından paylaşılmıştır (2022 yılı).

Diş Hekimliği Fakültemiz,

Tüm Ege Bölgesine hizmet vermektedir. Bünyesinde; Ağız Diş ve Çene Cerrahisi, Protetik Diş Tedavisi, Periodontoloji, Ortodonti, Pedodonti, Ağız, Diş ve Çene Radyoloji, Restoratif Diş Tedavisi ve Endodontiden oluşan 8 Anabilim Dalı bulunmaktadır.

Diş Hekimliği Fakültemiz, Dünya'nın ve Avrupa'nın en gelişmiş ülkeleri standartlarında hizmet sunmakta ve yılda ortalama 100.000 hastaya hizmet vermekte olan Sağlık Bakanlığı Sağlıkta Verimlilik, Kalite ve Akreditasyon Daire Başkanlığı'nın “Sağlıkta Kalite Değerlendirmesi” sonucunda, 2019 yılından beri “A Plus” niteliğinde ve 2022 yılında Tam Akreditasyon olarak hizmet vermektedir.

Diş Hekimliği Fakültemizde, yurtdışından sağlık hizmeti almak isteyen hastalara ve Türkiye’de yaşayan yabancılara cevap verebilecek kurumsal organizasyon sisteminin hayata geçirilmesi ile özel sağlık kuruluşları ve yurt dışından başvuracak hastalar için Uluslararası Sağlık Turizmi Birimi faaliyetleri artarak devam etmiştir.

2022 yılında Diş Hekimliği Fakültemizin sağlık alanları aşağıdaki tabloda sunulmuştur (Tablo 70).

Tablo 70 Diş Hekimliği Fakültesi Sağlık Alanları

Diş Hekimliği Fakültesi Sağlık Alanları (2022 yılı)		
Bölümler- Diş Hekimliği	Sayı	Kapalı Alanı/m ²
Ameliyathane	2	131.52
Poliklinik	20	5.421,90
Laboratuvar	5	600
Radyoloji	1	95.04
Mutfak	1	390
Sterilizasyon	1	47,26
Çamaşırhane	1	51.94
Diğer		6.831
Toplam	31	8.950

2022 yılında Diş Hekimliği kliniklerine hasta sayı bilgileri aşağıdaki tabloda sunulmuştur (Tablo71).

Tablo 71 Diş Hekimliği Fakültesinde Sunulan Sağlık Hizmetleri

Diş Hekimliği Fakültesinde Sunulan Sağlık Hizmetleri (2022 yılı)	
Birim	Hasta Sayısı
Klinik	151.027
Ameliyathane	8.749

Fakültemiz web sayfasındaki hasta bilgilendirme linkleri, on-line randevu sistemi ve hasta takip programı sunulmakta ve 2022 yılında Üniversitemiz personeline öncelikli randevu sistemi ve poliklinik hizmeti sunulmuştur.

Ege Üniversitesi bünyesinde, Sağlık Uygulama ve Araştırma Merkezi (Ege Üniversitesi Hastanesi ve Diş Hekimliği Fakültesinde sağlık hizmetleri kapsamında toplam **1.622.337** hasta tedavi olmuştur. Aşağıdaki tabloda ayrıntılı olarak sunulmuştur (Tablo 72).

Tablo 72 Üniversitede Sağlık Birimlerinde Hizmet Verilen Hasta Sayıları

Üniversitede Sağlık Birimlerinde Hizmet Verilen Hasta Sayıları (2022 yılı)					
Hasta/Hastane (2022)	Erişkin Hastanesi	Çocuk Hastanesi	Diş Hekimliği Fakültesi	Yerleşke Poliklinik Hasta Sayısı	Toplam
Yatan Hasta	58.082	10.696	-	-	68.778
Ayaktan Hasta	1.107.698	160.448	151.027	14.308	1.433.481
Ameliyat Sayısı	105.931	5.398	8.749	-	120.078
Toplam	1.271.711	176.542	159.776	14.308	1.622.337

5.4.2-Sürekli Eğitim Hizmetleri

Ege Üniversitesi Sürekli Eğitim Merkezi 2001 yılında kurulmuş olup, Üniversitemizin uzmanlaştığı alanlardaki yetkin akademisyenlerinin bilgi birikimleri vasıtasıyla, bireylerin dünyada yaşanan hızlı değişimin gerektirdiği bilgi, beceri ve yetkinliklerini geliştirmelerine katkı sunmaktadır. EGESSEM'in eğitimlerinden üniversite öğrencileri, Kamu-Özel kurum ve kuruluşlarında çalışan personel, üniversite eğitimi almayan ancak belli konularda donanıma sahip olmayı planlayan bireyler faydalanmaktadır. Bireysel ve kurumsal eğitim programlarımızın yanı sıra Ege Üniversitesi idari ve akademik personeline yönelik hizmet içi eğitim programları ile de üniversitemize katkı sunmaktadır.

EGESSEM'de yüzyüze, uzaktan senkron eğitimlerin yanı sıra Ege Üniversitesi'nin kendi alt yapısına entegre asenkron eğitimler gerçekleştirilmektedir. Asenkron eğitimlere, Ege

Üniversitesi Akademi TV üzerinden herhangi bir zaman sınırlaması olmaksızın sürekli biçimde biçim de ulaşılabilmektedir. E-Devlet üzerinden sorgulanabilir E-Sertifika sistemi uygulanmaktadır.

2022 yılında EGESEM’de **159** ayrı içerikte eğitim açılarak **25.837** kişiye sertifika verilmiştir. EGESEM eğitimleri arasında 2022 yılında Mesleki Gelişim Eğitimleri, Sağlıklı Yaşam Eğitimleri, Spor Eğitimleri, Yabancı Dil Eğitimi, Kişisel Gelişim Eğitim’leri ve Beceri Kazandırma Eğitim’leri yer almaktadır.

Sertifikalı Eğitim faaliyetlerinin yansira 2022 yılında EGESEM, **16** Sosyal Sorumluluk Projesi, **3** uluslararası kongre çalışmalarında yer almış Kariyer Merkezi çalışmaları kapsamında öğrenci ve mezunlara yönelik **18** faaliyet, Dezavantajlı gruplara yönelik sosyal entegrasyon ve kapsayıcılığa ilişkin **29** faaliyet gerçekleştirilmiştir.

Ege Üniversitesi Sürekli Eğitim Merkezi (EGESEM) son beş yılda eğitim çeşitliliği ve sertifika sayısında kayda değer bir ivme kazanmış ve 2022 yılında **25.837** sertifika sayısına ulaşmıştır. Benzer ivme eğitim çeşitliliğinde de söz konusudur (Tablo 73).

Tablo 73 Ege Üniversitesi Sürekli Eğitim Merkezi (EGESEM) Etkinlikleri

EGESEM Etkinlikleri (2022 yılı)		
Etkinlikler	Toplantı	Katılan Kişi Sayısı
Egesem Kişisel Gelişim Etkinlikleri	3	519
Uluslararası Çalıştay- Kongre - Eğitim	3	227
Egesem Toplumsal Farkındalık Etkinlikleri	8	993
Egesem Kariyer Etkinlikleri	18	343
Egesem Kurumsal Eğitimler	4	354
Egesem & İBB Meslek Fabrikası Meslek Edindirme Eğitimleri	25	258
Egesem Sertifika Eğitimleri	159	25.837

5.4.3- Halkla İlişkiler

Ege Üniversitesi, *Halkla İlişkiler* alanında tüm paydaş ve hedef kitlelerine yönelik çalışmalar yürütmektedir. Üniversitemizde, 2021-2022 Akademik yılı döneminde kurum içinde aidiyet duygusunun geliştirilmesi, kurumsal bilgilerin yanı sıra kurum dışından ya da kurum içindeki diğer birimlerden gelen bilgilerin paylaşılması, kurumdaki öneri ve taleplere ilişkin çalışmaların yürütülmesi vb. görevleri, kurum dışında ise kurum imajının güçlendirilmesi ve en iyi şekilde temsil edilmesine yönelik çalışmalar gerçekleştirilmiştir.

Halkla İlişkiler Şube Müdürlüğü tarafından 2022 yılında toplam **195 etkinlik** gerçekleştirilmiştir.

Kurum içi ve kurum dışı gelen resmi duyuruların ilgili birimlere duyurusunun yapılması amacıyla 1344 resmi yazışma yapılmış, **48 adet kurumsal indirim** sözleşmesi imzalanmış; 1050 Turkuaz Masa başvurusunun **978** tanesi ilgili birimlerle iletişime geçilerek cevaplanmış; e-posta iletişim adresinden **1150** adet günlük duyuru yapılmış; Sosyal medya kurumsal adreslerinden **88** duyuru yapılmış; **65.583 internet, 10.051 yazılı** basın haberi derlenmiştir.

5.4.4- Sosyal Sorumluluk ve Topluma Yönelik Hizmetler

Üniversitenin tüm akademik birimlerinde (fakülte, yüksekokul, meslek yüksekokulu) eğitim müfredatlarında zorunlu ya da seçmeli olarak yer alan “Topluma Hizmet Uygulamaları” dersi eğitim planında öğrenciler toplumsal katkı sağlayacak sosyal sorumluluk projelerini Üniversitemizde 2021-2022 Akademik yılı döneminde de Ege Üniversitesi Sosyal Sorumluluk Projeleri Koordinatörlüğü işbirliği ve denetimi altında gerçekleştirmektedir. Üniversitenin enstitüleri, çeşitli uygulama ve araştırma merkezleri ve “koordinatörlükleri” aracılığıyla da sosyal sorumluluk projeleri gerçekleştirilmektedir.

Bu kapsamda; **Sosyal Sorumluluk Projeleri Koordinatörlüğü’nün** kontrol ve denetiminde 2022 yılında üniversitemizin akademik birimleri (fakülteler, yüksekokullar, meslek yüksekokulları, enstitüler), koordinatörlükleri, uygulama ve araştırma merkezleri, öğrenci toplulukları tarafından en az iki ay süreli ve belirli bir bütçe dâhilinde **954 adet sosyal sorumluluk projesi** yürütülmüştür.

Yüksek Öğretim Kurulu İzleme ve Değerlendirme Kriterleri ile Araştırma Üniversiteleri Performans Göstergeleri kapsamında yer alan "Öğrencilerin Yaptığı Sosyal Sorumluluk Proje Sayısı" göstergesine ilişkin koordinatörlüğümüz tarafından yapılan çalışmalar ile proje başvuru ve değerlendirmesine yönelik süreçler tanımlanmıştır. Üniversitemiz akademik birimleri (fakülteler, yüksekokullar, meslek yüksekokulları, enstitüler), öğrenci toplulukları, uygulama ve araştırma merkezleri tarafından **1201 adet öğrenci sosyal sorumluluk projesi** yürütülmüştür.

Araştırma üniversitesi olarak önemli bir başarı gösteren Ege Üniversitesi, bilgi ve birikimini toplumsal katkı misyonu kapsamında hazırladığı sosyal sorumluluk projeleri ile toplumun tüm kesimleri ile buluşturmaya devam etmiştir. Bu kapsamda **2.155 adet sosyal sorumluluk projesi** tamamlanmıştır.

Yüksek Öğretim Kurulu İzleme ve Değerlendirme Kriterlerine göre topluma katkı kapsamında gerçekleştirilebilecek diğer etkinlikler Dezavantajlı Grup Faaliyetleri olarak isimlendirilmekte, üniversitemiz öğretim elemanları tarafından gerçekleştirilen bu faaliyetler Sosyal Sorumluluk Projeleri Koordinatörlüğü tarafından kayıt altına alınmaktadır. 2022 yılında bu kapsamda **584 adet Dezavantajlı Grup Faaliyeti** gerçekleştirilmiştir.

Aile ile ve Sosyal Hizmetler Bakanlığı, Manisa Celal Bayar Üniversitesi ve Türkiye Engelsiz Bilişim Platformu iş birliğinde düzenlenen “Uluslararası Engelsiz Bilişim Kongresi” (BILTEVT 2022) kapsamında Türkiye’de engellilere yönelik yürütülen başarılı bilişim hizmetleri ödüllendirildi. Ege Üniversitesi Uzaktan Eğitim Merkezi (EGE-UZEM) tarafından geliştirilen EGEDERS sistemi, “**2022 Engelsiz Bilişim Eğitim Ödülü**”nü kazanmıştır.

Ege Üniversitesi Gözlemevi Uygulama ve Araştırma Merkezi (Gözlemevi); 2022 yılında topluma yönelik sosyal sorumluluk projeleri ve iki ayrı gökyüzü gözlem şenliğinde, Gözlemevimizde **22.000** katılımcıya ulaşılırken; Gözlemevi’ne gelme imkânı olmayan köy ve

uzak mahalli okullarda eğitim öğretim gören 15 Bin öğrenciye ulaşılmış, Astronomi ve Uzay alanında deney, gözlem ve eğitim yaptırılmıştır.

Ege Üniversitesi Rektörlüğü Botanik Bahçesi ve Herbarium Uygulama ve Araştırma Merkezi'nde 2022 yılı içerisinde; anaokulu, ilkokul, ortaokul, lise, üniversite ve özel eğitim kurumlarından gelen **8552** kişiye botanik bahçesinde rehberlik ve eğitim hizmeti verilmiştir. Ayrıca, sosyal ve kültürel hizmet ve faaliyetler kapsamında **1** topluma yönelik hizmetler kapsamında **11** çalışma gerçekleştirilmiştir. Merkezimizin Ödemiş-Bozdağ-Gölcükte Bulunan “Bengisu Uydu Bahçesi”nde restorasyon çalışmalarının planları yapılmıştır. Bu alanda, başta Bozdağ’dan olmak üzere Türkiye’nin çeşitli yerlerinden ağırlıklı olarak nadir ve endemik olan geofit bitkiler getirilerek koleksiyonun artırılmasına devam edilmiştir.

Çevre Sürdürülebilirlik Konuları Kapsamında; Ege Üniversitesinde “*Sıfır Atık*” çalışmaları, Üniversitemizin tüm birimlerinde, Atık Yönetimi Yönetmeliği kapsamında, 2022 yılında da devam ettirilmiştir.. Ayrıca, “Sıfır Atık” konusunda Üniversitemiz birimleri nezdindeki eğitim ve farkındalık çalışmaları da 2022 yılında sürdürülmeye devam ettirilmiştir.

“**Çevre konuları ve Yeşil Üniversite**” ile ilgili yapılan çalışmaların değerlendirildiği, Çevre konuları ve Yeşil Üniversite ile ilgili yapılan çalışmaların değerlendirildiği, Uluslararası GREENMETRIC sıralamalarında puanını 8150’ye çıkararak %10’luk dilime girmiş ve dünya sıralamısında **1050 üniversite içinde 108’inci**, Türkiye’deki devlet üniversiteleri arasında 4’üncü sırada yer almıştır.

Çevre Sorunları Uygulama ve Araştırma Merkezimizde "ÇEVMER Perşembe Seminerleri" isimli **13** adet seminer gerçekleştirildi.

Atık Pil ve Akümülatörlerin Kontrolü Yönetmeliği gereği atık pillerin toplanması, taşınması ve geri kazanımı/bertarafı konularını kapsamında, 2022 yılında çalışmalar yapılmış ve Ege Üniversitesi bünyesinde atık pillerin çevreyi kirletmeyecek şekilde, doğrudan veya dolaylı olarak alıcı ortama verilmesinin önlenmesi için evsel ve diğer atıklardan ayrı toplanması, bertarafı ve geri dönüşümünün yapılması hedeflenmiştir.

Dünya Çevre Günü Etkinlikleri kapsamında **Tabiat Tarihi Müzesi** ile **Botanik Bahçesi ve Herbarium Merkezi**’ne gezi için kayıt yaptıran dezavantajlı okullarımız bu merkezlerimizi ücretsiz ziyaret edebilmişlerdir.

Özel çevre günlerinde farkındalık yaratmak amacıyla çevrimiçi etkinlikler düzenlenmiştir. Dünya Çevre Günü’nde Çevre Günü Paneli, Dünya Su Günü Paneli, Uluslararası Biyoçeşitlilik Günü Sempozyumu, Okyanus Günü Paneli, Dünya Çevre Günü Etkinliklerimiz kapsamında “Dönüşümün Öyküsü” Kâğıt Çalıştayı, Antroposen Çağında Sanat “Fotoğraf Sergisi” dahil olmak üzere birçok özel çevre günü etkinlikleri gerçekleştirilmiş, bunların dışında her Perşembe çevre konulu seminerlerimiz de devam etmiştir.

“Healthy Life” sosyal sorumluluk projesi ile Hollanda, İspanya, İtalya ve Türkiye ortaklığında sağlıklı yaşam hakkında farkındalığı artırmak, sağlıklı beslenmeyi teşvik etmek, fiziksel ve zihinsel sağlık için egzersizi teşvik etmek ve zihinsel sağlık yöntemleri hakkında farkındalığı artırmak amacı ile atölye çalışmaları ve sunumlar gerçekleştirilmiştir.

“Ege Orman Okulu” çalışmalarına devam edilmiş ve bu kapsamda 2022 yılında da orta öğretim okulları seviyesinde pilot seçilen okullarda öğrencilerinin eğitim çalışmaları gerçekleştirilmeye devam edilmiştir.

Üniversitemiz, T.C. Tarım Bakanlığı'nın gerekli koşullarını yerine getirerek, "*Süs Bitkileri Üretici Belgesi*"ni almış, üretici alt birliği SÜSBİR'e üye olunarak lisanslı üretim yapan paydaşlarla ortak platformda yer alınarak iş birliği yapılmaya devam edilmektedir.

Üniversitemiz, Egetal Tarımsal Analiz Laboratuvarı ile toprak tahlili hizmeti vermekte, ayrıca Mantarcılık Üretim Tesisi yoluyla da hizmet vermektedir.

Üniversitemiz, 2021 yılında hem uluslararası standartlara ulaşmak hem de kalite ve verimliliğin artırılmasını sağlamak amacıyla uluslararası akreditasyon sürecini tamamlayarak ASR uluslararası sertifikasyon kuruluşundan ISO 9001:2015 kalite yönetim sistemi akreditasyonunu almıştır. Uluslararası Tohum Test Birliği (ISTA) üyeliği için ön koşul olan bu akreditasyon ile Üniversitemiz Uluslararasılaşma yolunda önemli bir adım atmıştır ve analiz laboratuvar ile de tarafsız, bağımsız hizmet vermektedir.

Üniversitemizin tüm birimlerinde 2021-2022 Akademik yılı döneminde; eğitim, sağlık hizmetleri, sosyal sorumluluk, çevre kapsamında araştırma, sertifikasyon ve proje çalışmalarısıyla topluma katma değerli sürdürülebilir hizmetler sunulmuştur.

6- Yönetim ve İç Kontrol Sistemi

Kamu Mali Yönetim Sistemimiz, uluslararası standartlar ve Avrupa Birliği müktesebatına uygun bir şekilde, 5018 sayılı Kamu Mali Yönetimi ve Kontrol Kanunu ile kökten değiştirilmiştir.

Bu düzenlemelerin bir parçası olarak, kamu kurumlarında uygulanması öngörülen "İç Kontrol Sistemi" nin kurulması ve işletilmesi için, yasal düzenlemelere paralel olarak Üniversitemizde de hazırlık çalışmalarına başlanmış ve getirilen iç kontrol kriterlerine uygun olarak çeşitli çalışmalar yürütülmüştür.

2012 yılında ise, yine gönüllülük esasına göre görevlendirilen akademisyenlerden oluşturulan İç Kontrol İzleme ve Yönlendirme Kurulu kurulmuştur.

2012 yılında iç kontrol rehberinin yayınlanması ile uyum eylem planında ilk revizyon yapılmış, 2016 ve 2019 yıllarında da eylem planı revize edilmiştir.

Program bütçe sistemine geçiş çalışmaları kapsamında, Cumhurbaşkanlığı Strateji ve Bütçe Başkanlığı tarafından konu ile ilgili olarak yazılım programı hazırlanmış olup 2021 yılı bütçe ve performans programı hazırlıkları, takibi ve değerlendirilmesi bu sistem üzerinden yürütülmüştür.

Bütçe ve Yatırım Programı Hazırlama Rehberi ilkelerine göre ve stratejik plan ve performans programına uygun olarak yıllık bütçeler hazırlanmıştır.

2022 yılında, Üniversitemizde ön mali kontrol çalışmaları ilgili yönetmelikte belirtilen usul, esas ve parasal sınırlara göre yürütülmüştür.

2022 yılında, stratejik plan, faaliyet raporu, performans programı gibi raporlama ve düzenlemeler periyodik olarak gerçekleştirilmiştir.

İç kontrol bileşenlerine yönelik çalışmalar, 2022 yılında Personel Daire Başkanlığı ve İnsan Kaynakları Koordinatörlüğü ve ilgili birimler ile koordineli çalışmalar yürütülmüştür. Üniversitemizin 2019-2023 Stratejik Planında yer alan stratejik risklere göre, Üniversitemizin risklerinin belirlenmesi amacıyla birim bazlı istenmiş ve Üniversitemizin Risk Kaydı Formu (2022 yılı) hazırlanmıştır.

Üniversitemizin 2022 yılı faaliyet sonuçlarının ve değerlendirmelerinin yer aldığı Faaliyet Raporu birimler tarafından hazırlanmış, birim raporları birleştirilerek Üniversitemizin Faaliyet Raporu hazırlanmış ve yayımlanmıştır.

Üniversitemizin 2019-2023 Stratejik Planı 2021 yılında güncellenmiş ve 2022-2023 yıllarında güncellenen plan uygulanmaktadır. Bu kapsamda, performans göstergelerinin 2022 yılı gerçekleşme verileri birimlerden güncellenen plana göre toplanmış ve Üniversite Raporu hazırlanmıştır.

II- AMAÇ VE HEDEFLER

A-TEMEL POLİTİKA ve ÖNCELİKLER

Ege Üniversitesi'nin 2019-2023 yıllarını kapsayan stratejik plan güncellenmiştir. Üniversitemizin 2022-2023 dönemini kapsayan Stratejik Planında da araştırma alanının öne çıkmasını destekleyecek amaç ve hedeflere öncelik verildiği görülmektedir.

Araştırma alt yapısının güçlendirilmesi ve kalitesinin artırılması hedeflenirken, eğitim kalitesi de arttırılmaya devam edilecektir.

Bu iki alanı destekleyecek olan yönetsel süreçler geliştirilecek ve böylece Ege Üniversitesi'nin, bütüncül bir yaklaşımla gelişmesi sağlanacaktır.

Ege Üniversitesinin hedefi; kalite ve akreditasyonu önceleyen, öğrenci odaklı ve önde gelen bir "Araştırma Üniversitesi" olmaktır.

EGE ÜNİVERSİTESİ EĞİTİM-ÖĞRETİM POLİTİKASI

Ege Üniversitesi; mesleğinin gerektirdiği bilgi, beceri ve yetkinliklere sahip, yaratıcı ve eleştirel düşünebilen, araştırma yetkinliği olan, öğrenmeyi öğrenen, üretken, çevreye ve toplumsal sorunlara duyarlı, insan haklarına saygılı bireyler yetiştirmeyi hedeflemektedir. Üniversitemizin bu hedef doğrultusundaki "eğitim-öğretim politikası", aşağıda belirtilen ana unsurları kapsamaktadır:

- Eğitim ve öğretim programlarını çağın gereksinimlerini dikkate alarak tasarlamak, uygulamak, izlemek ve sürekli olarak iyileştirmek,
- Eğitim ve öğretim programları ile araştırma faaliyetleri arasında ilişki kurmak,
- Öğrenme ve öğretme süreçlerinde çeşitli yöntem, teknik ve etkileşimli araçlar kullanarak aktif ve zenginleştirilmiş etkinlikler yoluyla öğrenmenin zevkli, verimli ve kalıcı olmasını sağlamak,
- Eğitim ve öğretimde dijitalleşme olanaklarını artırmak ve teknoloji entegrasyon süreçlerini geliştirmek,
- Uzaktan eğitim yoluyla verilen program ve ders sayısını artırmak,
- Öğrenci merkezli eğitimi geliştirmek ve sürdürmek,
- Eğitim ve öğretim faaliyetlerini ve öğrenme olanaklarını tüm öğrenciler için yeterli ve erişilebilir kılmak.

EGE ÜNİVERSİTESİ ARAŞTIRMA-GELİŞTİRME POLİTİKASI

Ege Üniversitesi; uluslararası bir araştırma üniversitesi olma ilkesiyle evrensel bilimsel standartlar doğrultusunda, katma değer yaratabilecek nitelikte araştırma geliştirme faaliyetlerini destekleyerek, yürüterek ve elde edilen verilerin yaygın etkisini artırarak bölgenin, ülkenin ve dünyanın ekonomisine, sosyal yapısına ve refahına kararlı bir süreklilikle etkin ve nitelikli katkı sağlamayı hedeflemektedir. Üniversitemizin bu hedef doğrultusundaki "araştırma-geliştirme politikası", aşağıda belirtilen ana unsurları kapsamaktadır:

- Çağdaş uygarlık düzeyi ve toplumun ihtiyaçları öncelikli olacak şekilde ulusal kalkınma strateji, hedef ve planlarına uygun çeşitli düzeylerde nitelikli bilimsel araştırmalar yapmak,

- Ulusal ve uluslararası düzeyde bilimsel ve özgün çalışmalar yaparak toplumun yaşam standartlarının yükselmesine, sürdürülebilir bir dünyanın oluşmasına ve kamuoyunun aydınlanmasına katkıda bulunmak,
- Araştırma ve geliştirme süreçlerinde elde edilen bilgiyi, etki değeri yüksek araçlarla ulusal ve uluslararası toplum ile paylaşmak,
- Araştırma projelerinden üretilen katma değeri yüksek patent, faydalı model ve telif hakkı gibi çıktıları artırmak,
- Ülkenin ve bölgenin bilimsel, kültürel, sosyal ve ekonomik yönlerde ilerlemesini ve gelişmesini ilgilendiren sorunların çözümü için araştırmalar yapmak,
- Araştırma ve geliştirme süreçlerini ulusal ve uluslararası kamu ve özel sektör kuruluşları ile iş birliği içinde yürütmek ve söz konusu sektörlerle yönelik önerilerde bulunmak,
- Tarım, sağlık, sanayi ve hizmet sektörlerinin bölgesel ve ulusal gelişimine ve ihtiyaçlarına yönelik araştırmalar yaparak özgün yöntemler geliştirmek ve söz konusu sektörlerle ilişkin nitelikli insan kaynağının yetişmesine katkıda bulunmak,
- İlgili kurumlarla iş birliği içinde ekolojik, ekonomik ve sosyo-kültürel sorunlara çözüm getiren araştırmalar yaparak proaktif önerilerde bulunmak,
- Üniversite'nin araştırma-geliştirme alt yapısını ve araştırmacı insan kaynağını sürekli olarak geliştirerek bölgenin, ülkenin ve dünyanın ekonomisine ve sosyo-kültürel yapısına katkı sağlamak.

EGE ÜNİVERSİTESİ KALİTE POLİTİKASI

- Eğitim-öğretimi çağın gereksinimlerine ve teknolojik gelişmelere uygun olarak tasarlamak ve güncellemek,
- Ar-Ge faaliyetlerini, küresel eğilimleri göz önüne alarak ülkemizin ve bölgemizin öncelikli araştırma alanlarında yoğunlaştırmak,
- Toplumsal hizmeti etkin, verimli ve ölçülebilir standartlarda sunmak,
- Uluslararası etkileşimli eğitim-öğretim ve araştırma ekosistemini desteklemek,
- Küresel düzeyde Ar-Ge çıktılarının ulaşılması için disiplinler arası, yenilikçilik ve girişimcilik odaklı, üniversite-sanayi-kamu işbirliğini güçlendiren araştırmaları destekleyen ve toplumun refah düzeyini artıran çıktılar üretmek,
- Çeşitliliğini uzmanlaşmada odaklayarak araştırma ve eğitim alanlarında rekabet edebilir bir üniversite olmasına katkıda bulunmak,
- Akreditasyon, kurumsal iç ve dış değerlendirme çalışmalarının yaygınlaştırılmasını ve mevcutların sürdürülmesini sağlamak,
- Kurumsal ilkeler ışığında güvenli, sağlıklı ve huzurlu bir çalışma ortamı sağlamak,
- Tüm paydaşların memnuniyet, aidiyet ve bağlılık duygusunu geliştiren, bir kalite yönetim sistemi oluşturmak, uygulamak ve sürekliliğini sağlamak.

EGE ÜNİVERSİTESİ ULUSLARARASILAŞMA POLİTİKASI

Ege Üniversitesi, ulusal ve uluslararası paydaşlarla sürekli iş birliği içindedir ve bu iş birlikleri ile dahil olduğu ağları her geçen gün daha da genişletip çeşitlendirmektedir. Kültür, sanat ve spor alanlarında da uluslararası düzeyde tanınırlık sağlamaya büyük önem veren Ege Üniversitesi, uluslararası yükseköğretim alanında bir çekim merkezi haline gelmeyi hedeflemektedir. Üniversitemizin bu hedef doğrultusundaki “uluslararasılaşma politikası”, aşağıda belirtilen ana unsurları kapsamaktadır:

- Ulusal ve uluslararası düzeyde yenilikçi ve iş birliğine açık faaliyetleri teşvik etmek ve desteklemek,
- Öğrencilerinin ve öğretim elemanlarının uluslararası platformlara katılımını teşvik etmek ve desteklemek,
- Uluslararası çift diploma programlarının sayısını artırmak,
- Uluslararası destekli ve ortaklı projeler ile farklı ülkelerden araştırmacılarla yürütülen ortak projelerin sayısını ve niteliğini artırmak,
- Uluslararası alanda yurt dışındaki üniversiteler ile ikili anlaşma sayısını artırmak,
- Erasmus+, Mevlana ve Orhun gibi uluslararası değişim programlarından faydalanan öğrenci ve öğretim elemanı sayısını artırmak,
- Üniversite genelinde yabancı dille öğretim yapan program sayısı ve yabancı dille verilen ders sayısını artırmak,
- Uluslararası patent sayısını artırmak,
- Uluslararası indekslerde taranan nitelikli dergilerde ve prestijli uluslararası kitabevlerinde yapılan yayınlar ile uluslararası ortaklarla yapılan yayınları artırmak,
- Uluslararası ödül kazanan öğrenci ve öğretim üyelerinin sayısını artırmak,
- Uluslararası ortaklı ve yüksek nitelikli sanat, kültür ve spor etkinliklerinin sayısını artırmak,
- Üniversite bünyesinde Bilim Teknoloji Uygulama ve Araştırma Merkezi, Uluslararası İlişkiler Koordinatörlüğü ve Uluslararasılaşma Komisyonu'nun yeni imkan ve fırsatları takip ve teşvik etmek amacıyla sürekli iş birliği yapmasını sağlamak,
- Ege Üniversitesi'nin başarı, imkan ve potansiyelinin uluslararası tanıtımını en iyi şekilde yapmak.

EGE ÜNİVERSİTESİ TOPLUMSAL KATKI POLİTİKASI

- Ege Üniversitesi, ürettiği bilgiyi toplum yararına dönüştürmeyi esas alan bir yönetim anlayışını benimsemekte ve bu yararı kalite temelli bir bakış açısıyla sunmayı hedeflemektedir. Üniversitemizin bu hedef doğrultusundaki “toplumsal politikası”, aşağıda belirtilen ana unsurları kapsamaktadır:
 - Eğitim-öğretim ve araştırma-geliştirme süreçlerini toplumsal katkı ile bütünleştirmek ve bu süreçlerde elde ettiği bilgiyi toplumun yararına sunmak,
 - Ulusal ve bölgesel önceliklere uygun toplumsal katkı sunmak,
 - Bölgenin ekonomik, sosyal ve kültürel yaşamına katkıda bulunmak,
 - Toplumsal katkı faaliyetlerini paydaşlarla iş birliği içinde etkin, verimli ve ölçülebilir standartlarda gerçekleştirmek,
 - Toplumsal katkı faaliyetlerini dijitalleşme ve yeni teknoloji olanaklarıyla gerçekleştirmek,
 - Toplumsal katkı süreçlerinin yönetimine ve sürekliliğini sağlayan örgütsel bir yapı oluşturmak.

EGE ÜNİVERSİTESİ YÖNETİM SİSTEMİ POLİTİKASI

Ege Üniversitesi; eğitim-öğretim, araştırma-geliştirme, toplumsal katkı, uluslararasılaşma, yönetim ve idari hizmetler yoluyla ulusal ve uluslararası alanda değer yaratma sürecinde kalite odaklı yönetim sisteminin varlığını ve sürdürülebilirliğini hedeflemektedir. Üniversitemizin “yönetim sistemi politikası”, aşağıda belirtilen ana unsurları kapsamaktadır:

- Evrensel temel değerler ve kurumsal değerlere uygun olarak Üniversite Stratejik Planı'nın gerçekleştirilmesine yönelik kalite güvencesi sisteminin işletilmesini sağlayan yönetsel yapıyı sürdürülebilir kılmak,
- Yönetim sistemleri kapsamında hizmet verilen tüm paydaşların memnuniyetini sağlamak,
- Eğitim-öğretim ve araştırma-geliştirme alanlarında öncü ve lider konuma ulaşmak yolunda gerekli yönetsel ve teknolojik altyapının geliştirilmesini ve sürdürülebilirliğini sağlamak,
- Etkin kaynak kullanımı, sürdürülebilirlik ve sürekli iyileştirmeyi hedefleyen yönetim sistem çalışmalarını sistematik olarak yürütmek,
- Yönetim sistemi kapsamında Üniversite içindeki süreçlerin etkililiğini sağlayacak kalite sisteminin sürdürülebilirliğini sağlamak,
- Yönetsel etkinliğin sağlanmasında başta kurumun insan kaynağı olmak üzere ilgili kaynakların etkin yönetiminin sağlanmasına yönelik kalite sistemleri oluşturmak ve sürdürülebilirliğini sağlamak,
- Kurumun paydaşları (tedarikçiler, hizmet alanlar vb.) ile etkileşiminde etkinliği sağlayacak kurumun kalite politikasına uygun araçlar geliştirmek ve bu etkileşimlerin izlenmesi ve geliştirilmesine yönelik aksiyonlar geliştirmek,
- Üniversitemizin vizyon ve misyonu doğrultusunda şeffaf ve hesap verebilir bir yönetim anlayışı bağlamında nitelikli akademik ve idari personelin istihdam edilmesini sağlamak,
- Yönetsel sistem ve süreçlerin etkililiğinde kullanılan iyi uygulama örneklerini araştırmak ve kuruma kazandırılmasını sağlamak,
- Kuruma ait süreçlerin etkin ve verimli yönetilmesi amacıyla bilgi yönetim sistemlerine ilişkin faaliyetlerin güvence altına alınmasını sağlayacak aksiyonlar geliştirmek.

EGE ÜNİVERSİTESİ UZAKTAN EĞİTİM POLİTİKASI

Ege Üniversitesi; eğitim-öğretim, araştırma-geliştirme, toplumsal katkı ve yönetim sistemi faaliyetlerini ulusal ve uluslararası standartlara uygun olarak dijital öğrenme ortamlarında sunmayı ve bu alanda yenilikçi adımlar atmayı hedeflemektedir. Üniversitemizin bu hedef doğrultusundaki “uzaktan eğitim politikası”, aşağıda belirtilen ana unsurları kapsamaktadır:

- Yükseköğretimde dijitalleşmenin güçlü yönlerini kullanarak uzaktan eğitim aracılığıyla yüzyüze eğitim ve e-öğrenme için nitelikli bir eğitim-öğretim ortamı oluşturmak,
- Uzaktan eğitime ilişkin ilke ve etik kuralları belirlemek,
- Uzaktan eğitim programlarını, çağın gereksinimlerini dikkate alarak uzaktan eğitim yöntem ve yaklaşımları ile tasarlamak, uygulamak, izlemek ve sürekli olarak iyileştirmek,
- Öğrencilerin ve öğretim elemanlarının uzaktan eğitim konusunda hazır bulunurluk düzeylerini artırmak,
- Uzaktan eğitime ilişkin teknolojik altyapıyı güçlendirmek ve erişim olanaklarını geliştirmek,
- Özel yaklaşım gerektiren öğrencilere uzaktan eğitimde fırsat eşitliği sağlamak,
- Uzaktan eğitim ile eğitim-öğretim, araştırma-geliştirme, toplumsal katkı ve yönetim sistemi arasında ilişki kurmak.

B- İdarenin Stratejik Planında Yer Alan Amaç Ve Hedefler

Tablo 74 Ege Üniversitesi 2019-2023 Dönemi Güncellenen 2022-2023 Stratejik Planında Yer Alan Amaç Ve Hedefler

AMAÇLAR	HEDEFLER
AMAÇ 1: Ege Üniversitesi'nin araştırma ortamını geliştirerek bölge, ülke ve dünya ekonomisine katkı sağlamak.	Hedef 1.1: Ulusal ve uluslararası alanda yapılan bilimsel yayınların niteliğinin ve niceliğinin artırılması. Hedef 1.2: Araştırma altyapısının niteliğinin geliştirilmesi ve sürdürülmesi. Hedef 1.3: Ulusal ve uluslararası AR-GE ve yenilik destek programlarından alınan proje sayısının artırılması Hedef 1.4: Öğretim elemanlarının ve öğrencilerin Teknoloji Geliştirme Bölgelerinden (TGB) yararlanma düzeyinin artırılması Hedef 1.5: Fikri mülkiyet hakları ile ilgili ürün sayısının artırılması
AMAÇ 2: Eğitim faaliyetlerini ulusal ve uluslararası standartlarda sürdürmek.	Hedef 2.1: Eğitim programlarının niteliğinin geliştirilmesi Hedef 2.2: Eğitimi destekleyen alt yapı ve hizmetlerin niteliğinin geliştirilmesi ve sürdürülmesi Hedef 2.3: Eğitim ve öğretim programları ile araştırma faaliyetleri arasındaki ilişkinin artırılması Hedef 2.4: Uzaktan eğitim yoluyla verilen ders sayısının artırılması Hedef 2.5: Eğitim ve öğretim kaynaklarının tüm öğrenciler için yeterliliğini ve erişilebilirliğini artırmak
AMAÇ 3: Uluslararası yükseköğretim alanında Ege Üniversitesi'nin çekim merkezi haline gelmesini sağlamak.	Hedef 3.1: Uluslararası alanda yurt dışındaki üniversite ve kuruluşlarla yapılan kurumlar arası anlaşma sayısının artırılması Hedef 3.2: Uluslararası anlaşmalardan yararlanmanın artırılması Hedef 3.3: Üniversitenin uluslararası görünürlüğünün artırılması Hedef 3.4: Yabancı dilde eğitim veren program sayısının artırılması
AMAÇ 4: Kurumsal yapının sürdürülebilirliğini ve gelişimini sağlamak.	Hedef 4.1: Üniversite fiziksel altyapısının güçlendirilmesi Hedef 4.2: Üniversite akademik insan kaynağının niteliğinin geliştirilmesi Hedef 4.3: Üniversite idari insan kaynağının niteliğinin geliştirilmesi Hedef 4.4: Kurumsal yönetim sisteminin kurulması ve sürekliliğinin sağlanması
AMAÇ 5: Eğitim ve araştırma çıktılarının topluma katkıya dönüşmesini sağlamak.	Hedef 5.1: Sağlık alanında sunulan toplumsal hizmetlerden memnuniyet oranının en az %90 olması. Hedef 5.2: Topluma katkı alanında düzenlenen faaliyet sayısının artırılması Hedef 5.3: Sürdürülebilir çevreye yönelik çalışmaların artırılması ve niteliğinin iyileştirilmesi Hedef 5.4: Topluma yönelik geliştirilen proje sayısının artırılması

C-Diğer Hususlar

24/12/2003 tarih ve 25326 sayılı Resmi Gazete'de yayımlanan 5018 sayılı Kamu Mali Yönetimi ve Kontrol Kanunu'nun 9'uncu maddesi ve 26/02/2018 tarih ve 30344 sayılı Resmi Gazete'de yayımlanan "Kamu İdarelerinde Stratejik Planlamaya İlişkin Usul ve Esaslar Hakkında Yönetmelik" çerçevesinde, Ege Üniversitesi'nin üçüncü dönem (2019-2023) stratejik planı hazırlanmıştır.

Ege Üniversitesi, araştırma üniversitesi olma hedefi doğrultusunda çalışmalarını yoğun bir şekilde yürütmektedir. Bu doğrultuda, 2019-2023 yılı (güncellenen 2023-2023) stratejik planında yer alan "Miyon" ve "Vizyon" tanımında araştırma üniversitesi olma hedefine vurgu yapılması ihtiyacı ortaya çıkmış ve "Miyon" ve "Vizyon" tanımları güncellenmiştir. Diğer yandan stratejik planın tetkikinde, sehven yer alan bir adet "Performans Göstergesi"nin stratejik plandan çıkarılmasına ve bir adet "Hedef" ifadesinin de düzeltilmesine karar verilmiştir. Tüm güncelleme ve değişiklikler, Cumhurbaşkanlığı Strateji ve Bütçe Başkanlığı tarafından 25.06.2020 tarih ve E.30463 sayılı yazı ile onaylanmıştır.

2022 ve 2023 yıllarını kapsayacak şekilde güncellenen Ege Üniversitesi Stratejik Planında 5 amaç, 22 hedef ve 77 performans göstergesi bulunmaktadır.

Bu plan döneminde, eğitim ve araştırma kalitesini sürekli artırmayı ve çıktılarını toplumsal faydaya dönüştürmeyi hedefleyen Ege Üniversitesi; dinamik, girişimci bir üniversite olarak bölgesel, ulusal ve uluslararası alanlardaki güçlü etkisini sürdürmeyi amaçlamaktadır.

Araştırma alanında;

➤ Farklılaşma stratejisi kapsamında; Ege Üniversitesi, 2017 yılında Üniversitelerin Araştırma Odaklı Miyon Farklılaşması ve İhtisaslaşması Projesi kapsamında YÖK'e başvuruda bulunmuş ve seçilen 10 üniversite yanında belirlenen 5 yedek üniversite içerisinde yer almıştır. Bu kapsamda Üniversitenin özdeğerlendirme raporu hazırlanmış, araştırma hedefleri ve performans göstergeleri belirlenmiştir. Belirlenen bu hedef ve göstergeler Üniversite ve YÖK nezdinde yıllık olarak izlenecek olup araştırma üniversiteleri içerisindeki yeri gözden geçirilecektir. Ege Üniversitesi'nin amacı ilk on araştırma üniversitesi içerisinde yer almaktır.

Bu kapsamda Ege Üniversitesi'nin araştırma ortamını geliştirerek bölge, ülke ve dünya ekonomisine katkı sağlaması amaçlanmaktadır.

Ulusal ve uluslararası alanda yapılan bilimsel yayınların niteliğinin ve niceliğinin artırılması, araştırma altyapısının niteliğinin geliştirilmesi, araştırma faaliyetleri ile yürütülen yıllık ulusal fon destekli proje sayısının artırılması, AR-GE faaliyetlerinin geliştirilmesi için teknopark alanının genişletilmesi Ege Üniversitesinin hedefleri arasındadır.

Eğitim alanında;

➤ Üniversitede önlisans, lisans, yüksek lisans, doktora, uzaktan eğitim alanlarında eğitim verilmektedir. Eğitim programları evrensel gelişmeler, toplumsal beklentiler, sektörel eğilimler ve ülke hedefleri doğrultusunda sürekli güncellenmektedir. Bu kapsamda Eğitim faaliyetlerini ulusal ve uluslararası standartlarda sürdürmeyi amaçlamaktadır.

Eđitim programlarının niteliđinin geliřtirilmesi ve niceliđinin artırılması ile eđitimi destekleyen hizmetlerin niteliđinin geliřtirilmesi ve sŸrdŸrŸlmesi Ege Ÿniversitesinin hedefleri arasındadır.

Uluslararasılařma alanında;

- DŸnyadaki nitelikli Ÿniversiteler ile eřdeđer bir eđitim ve arařtırma kurumu olma vizyonuna sahip Ÿniversite, uluslararasılařma konusuna da bŸyŸk Ÿnem vermektedir. Bu nedenle, uluslararası deđiřim programlarının geliřimi Ÿniversitenin Ÿnemli hedefleri arasında yer almaktadır. Bu kapsamda, Uluslararası yŸksekŸđretim alanında Ege Ÿniversitesini çekim merkezi haline getirmek amaçlanmıřtır.

Uluslararası alanda eđitim amaçlı dolařımın desteklenmesi iin uluslararası deđiřim artırılması, uluslararası gŸrŸnŸrlŸđŸ desteklemek iin akademik personelin yurt dıřındaki uluslararası etkinliklere katılım sayısının artırılması, yabancı dilde eđitim veren lisansŸstŸ program sayısının artırılması Ege Ÿniversitesinin hedefleri arasındadır.

Kurumsal yapı konusunda;

- Kurumsal yapının sŸrdŸrŸlebilirliđinin ve geliřiminin sađlaması amaçlanmıřtır. Bu kapsamda, Ÿniversite fiziksel altyapısının gŸlendirilmesi iin yatırım programında yer alan binaların tamamlanma oranının artırılması, Bilgi yŸnetim sistemlerinin gŸlendirilmesi, Ÿniversite insan kaynađının nicelik ve nitelik olarak geliřtirilmesi, kurumsal yŸnetim sisteminin kurulması ve sŸrekliliđinin sađlanması, kurumsal kaynakların yŸnetiminde etkinliđin sađlanması Ege Ÿniversitesinin hedefleri arasındadır.

Toplumsal katkı alanında;

- Ege bŸlgesinin ve İzmir'in ilk Ÿniversitesi olan Ege Ÿniversitesi, 67 yıllık kŸklŸ bir gemiře sahiptir. Ulusal ve bŸlgesel konumu ve toplumsal sorumluluđa verdiđi Ÿnem nedeniyle, toplumun yařam kalitesinin arttırılması iin sŸrdŸrŸlebilir kalkınma, sađlık, eđitim ve sosyal sorumluluk alanlarında alıřmalar yŸrŸtŸlmektedir. Bu kapsamda, eđitim ve arařtırma ıktılarının topluma katkıya dŸnŸřmesini sađlamak amaçlanmıřtır. Sađlık alanında sunulan toplumsal hizmetlerden memnuniyet oranının yŸkseltilmesi ve topluma katkı alanında paydařlarla iliřkilere yŸnelik faaliyetlerin niteliđinin ve niceliđinin geliřtirilmesi Ege Ÿniversitesinin hedefleri arasındadır.

III- FAALİYETLERE İLİŞKİN BİLGİ VE DEĞERLENDİRMELER

A-Mali Bilgiler

Kamuda kurumsal yönetimin önemli bir boyutunu oluşturan mali yönetim alanında, ülkemizde özellikle son yıllarda önemli reformlar ortaya atılmıştır. Bu reformlar Türk Kamu Mali Sistemini yeniden yapılandırmayı ve uluslararası standartlara uygun hale getirmeyi hedefleyen “5018 Sayılı Kamu Mali Yönetim ve Kontrol Kanunu” ile teker teker hayata geçirilmeye başlanmıştır.

1. Bütçe Uygulama Sonuçları

1.1 Bütçe Giderleri

2022 yılı Merkezi Yönetim Bütçe Kanunu ile üniversitemiz bütçemize **947.436.00000 TL**. Personel Giderleri (% 67,33), **169.140.000,00 TL**. Sosyal Güvenlik Kurumlarına Devlet Primi Giderleri (%12,02), **82.205.000,00 TL**. Mal ve Hizmet Alımı Giderleri (%5,84), **98.585.000,00 TL**. Cari Transferler (%7,00) ve **109.666.000,00 TL**. Sermaye Giderleri (%7,79) olmak üzere Toplam **1.407.032.000,00 TL** ödenek tahsis edilmiştir.

Ekonomik Sınıflandırma Düzeyinde 2022 Yılı *Ödenek ve Harcama Verileri* tablosu aşağıda yer almaktadır (Tablo 75).

2022 yılında ülkemizde yaşanan ekonomik gelişmeler sonucu genel fiyatlar seviyesinde önemli artışların yaşanması nedeniyle TBMM Plan ve Bütçe Komisyonu'nda 2022 Yılı Merkezi Yönetim Bütçe Kanunu ile Bağlı Cetvellerinde Değişiklik Yapılmasına Dair Kanun 29.06.2022 tarihinde kabul edilmiştir (Ek bütçe).

Ek bütçe ile üniversitemiz;

- Personel ve Sosyal Güvenlik Kurumlarına Devlet Primi Giderleri için Toplam 452.213.280,00 TL. (Personel Giderleri için: 385.125.435,00 TL., Sosyal Güvenlik Kurumlarına Devlet Primi Giderleri için: 67.087.845,00 TL.),
- Elektrik, su, yakacak, akaryakıt ve diğer tüketime yönelik mal ve malzeme alım giderlerimiz için 94.000.000,00 TL.,
- Öğrencilerimizin beslenme giderleri için 54.640.000,00 TL.,
- Mahkeme harç ve giderlerimiz için 1.000.000,00 TL.,
- 2022 Yılı Yatırım Programı Sağlık sektöründe yer alan Ameliyathane Binası projesi için 90.000.000,00 TL.
- 2022 Yılı Yatırım Programı Eğitim-Yükseköğretim sektöründe yer alan Yabancı Diller Yüksekokulu bina inşaatı için 25.000.000,00 TL.

olmak üzere Toplam **716.853.280,00 TL** ödenek eklenmiştir.

Ek bütçenin yanı sıra 2022 yılında Cumhurbaşkanlığı Strateji ve Bütçe Başkanlığı tarafından Toplam **300.536.000,00 TL.** ek ödenek tahsis edilmiştir. Gider türleri itibariyle tahsis edilen ek ödenek miktarları aşağıda belirtilmiştir.

- Personel Giderleri için: 130.828.000,00 TL.,
- Sosyal Güvenlik Kurumlarına Devlet Primi Giderleri için: 16.542.000,00 TL.,
- Ameliyathane Binası projesi için: 80.000.000,00 TL.,
- Yabancı Diller Yüksekokulu bina inşaatının tamamlanabilmesi için: 52.041.000,00 TL.,
- 5434 sayılı Emekli Sandığı Kanunu uyarınca emekli ikramiyesi, makam, temsil ve görev tazminatları gibi faturalı borçlarımızın Sosyal Güvenlik Kurumuna ödenebilmesi için 15.352.000,00 TL.,
- “Araştırma Üniversitesi” statümüz kapsamında üniversitemiz bilimsel araştırma projelerinin finansmanında kullanılmak üzere 4.373.000,00 TL. ,
- 2022 Yılı Yatırım Programı Teknolojik araştırma sektöründe yer alan (3) adet araştırma altyapısı projelerinin finansmanında kullanılmak üzere 1.400.000,00 TL.

2022 yılında;

-Personel Giderleri yılsonu bütçe ödenek Toplamı **1.474.925.164,75 TL.**, yılsonu harcama tutarı ise **1.424.516.262,69 TL.** (% 96,58) olarak gerçekleşmiştir

-Sosyal Güvenlik Kurumlarına Devlet Primi Giderleri yılsonu bütçe ödenek Toplamı **245.081.153,00 TL.**, yılsonu harcama tutarı ise **233.677.235,19 TL.** (%95,35) olarak gerçekleşmiştir.

-Mal ve Hizmet Alımı Giderleri yılsonu bütçe ödenek Toplamı **287.721.487,14 TL.**, yılsonu harcama tutarı ise **283.569.481,59 TL.** (% 98,56) olarak gerçekleşmiştir.

-Cari transferler yılsonu bütçe ödenek Toplamı **119.846.016,40 TL.**, yılsonu harcama tutarı ise **118.951.142,77 TL.** (%99,25) olarak gerçekleşmiştir.

-Sermaye Giderleri yılsonu bütçe ödenek Toplamı **407.780.000,00 TL.**, yılsonu harcama tutarı ise **402.263.598,60 TL.** (%98,65) olarak gerçekleşmiştir.

Üniversitemizin 2022 yılı *Faaliyetler Düzeyinde Ödenek ve Harcama Verilerini* gösteren tablo aşağıda yer almaktadır (Tablo 76).

Üniversitemiz 2022 yılı *Bütçesinin Harcama Birimleri İtibariyle Ödenek Ve Harcama Verilerini* gösteren tablo aşağıda yer almaktadır (Tablo 77).

Tablo 75 Ekonomik Sınıflandırma Düzeyinde Ege Üniversitesi 2022 Yılı Ödenek Ve Harcama Verileri

EKONOMİK SINIFLANDIRMA DÜZEYİNDE EGE ÜNİVERSİTESİ 2022 YILI ÖDENEK ve HARCAMA VERİLERİ												
EKONOMİK KOD	BAŞLANGIÇ ÖDENEĞİ				YILSONU TOPLAM ÖDENEK				GERÇEKLEŞME			
	HİZMET PROGRAMLARI TOPLAM	YÖNETİM VE DESTEK PROGRAMI	PROGRAM DIŞI GİDERLER	TOPLAM	HİZMET PROGRAMLARI TOPLAM	YÖNETİM VE DESTEK PROGRAMI	PROGRAM DIŞI GİDERLER	TOPLAM	HİZMET PROGRAMLARI TOPLAM	YÖNETİM VE DESTEK PROGRAMI	PROGRAM DIŞI GİDERLER	TOPLAM
<i>Personel Giderleri</i>	888.343.000,00	59.093.000,00		947.436.000,00	1.342.273.792,75	132.651.372,00		1.474.925.164,75	1.291.868.354,25	132.647.908,44		1.424.516.262,69
<i>Sosyal Güvenlik Kurumuna Devlet Primi Giderleri</i>	157.601.000,00	11.539.000,00		169.140.000,00	219.200.486,00	25.880.667,00		245.081.153,00	207.797.202,81	25.880.032,38		233.677.235,19
<i>Mal ve Hizmet Alım Giderleri</i>	57.430.000,00	24.775.000,00		82.205.000,00	200.794.037,33	86.927.449,81		287.721.487,14	196.833.223,92	86.736.257,67		283.569.481,59
<i>Faiz Giderleri</i>	-	-		-	-	-		-	-	-		-
<i>Cari Transferler</i>	8.797.000,00	89.788.000,00		98.585.000,00	14.676.016,40	105.170.000,00		119.846.016,40	13.805.060,67	105.146.082,10		118.951.142,77
<i>Sermaye Giderleri</i>	109.416.000,00	250.000,00		109.666.000,00	377.230.000,00	30.550.000,00		407.780.000,00	371.716.402,46	30.547.196,14		402.263.598,60
<i>Sermaye Transferleri</i>	-	-		-	-	-		-	-	-		-
<i>Borç Verme</i>	-	-		-	-	-		-	-	-		-
<i>Yedek Ödenekler</i>	-	-		-	-	-		-	-	-		-
BÜTÇE İÇİ TOPLAM KAYNAK	1.221.587.000,00	185.445.000,00	0,00	1.407.032.000,00	2.154.174.332,48	381.179.488,81	0,00	2.535.353.821,29	2.082.020.244,11	380.957.476,73	0,00	2.462.977.720,84
<i>Döner Sermaye</i>				0,00				0,00				0,00
<i>Özel Hesap</i>				0,00				0,00				0,00
<i>Diğer Bütçe Dışı Kaynak</i>				0,00				0,00				0,00
BÜTÇE DIŞI TOPLAM KAYNAK	0,00	0,00	0,00	0,00	0,00	0,00	0,00	0,00	0,00	0,00	0,00	0,00
GENEL TOPLAM	1.221.587.000,00	185.445.000,00	0,00	1.407.032.000,00	2.154.174.332,48	381.179.488,81	0,00	2.535.353.821,29	2.082.020.244,11	380.957.476,73	0,00	2.462.977.720,84

Tablo 76 Faaliyetler Düzeyinde Ege Üniversitesi 2022 Yılı Ödenek ve Harcama Verileri

FAALİYETLER DÜZEYİNDE EGE ÜNİVERSİTESİ 2022 YILI ÖDENEK ve HARCAMA VERİLERİ					
PROGRAM SINIFLANDIRMASI	2022				
	Ödenek (TL)	Yılsonu Toplam Ödenek (TL)	Gerçekleşme (TL)	Gerçekleşme/Ödenek (%)	Gerçekleşme/Toplam Ödenek (%)
ARAŞTIRMA, GELİŞTİRME VE YENİLİK	29.422.000,00	73.103.799,03	73.092.752,03	248	100
ARAŞTIRMA ALTYAPILARI	9.872.000,00	11.272.000,00	11.272.000,00	114	100
<i>Yükseköğretim Kurumları Araştırma Altyapısı Kurulması ve Geliştirilmesi</i>	9.872.000,00	11.272.000,00	11.272.000,00	114	100
YÜKSEKÖĞRETİMDE BİLİMSEL ARAŞTIRMA VE GELİŞTİRME	19.550.000,00	61.831.799,03	61.820.752,03	316	100
<i>Yükseköğretim Kurumları Temel Araştırma Hizmetleri</i>	15.000,00	15.000,00	3.953,00	26	26
<i>Yükseköğretim Kurumlarının Bilimsel Araştırma Projeleri</i>	19.535.000,00	61.816.799,03	61.816.799,03	316	100
TEDAVİ EDİCİ SAĞLIK	263.000.000,00	588.987.323,00	584.162.439,73	222	99
TEDAVİ HİZMETLERİ	263.000.000,00	588.987.323,00	584.162.439,73	222	99
<i>Ağız ve Diş Sağlığı Hizmetleri</i>	978.000,00	978.000,00	978.000,00	100	100
<i>Üniversite Genel Hastane Hizmetleri</i>	262.022.000,00	588.009.323,00	583.184.439,73	223	99
YÜKSEKÖĞRETİM	929.165.000,00	1.492.083.210,45	1.424.765.052,35	153	95
ÖĞRETİM ELEMANLARINA SAĞLANAN BURS VE DESTEKLER	-	2.798.657,50	2.130.217,14	-	76
<i>Öğretim Üyesi Yetiştirme Programı ve Yurtdışı Destek Hizmetleri</i>	-	2.798.657,50	2.130.217,14	-	76
ÖN LİSANS EĞİTİMİ, LİSANS EĞİTİMİ VE LİSANSÜSTÜ EĞİTİM	854.074.000,00	1.382.527.787,27	1.376.349.957,81	161	100
<i>Doktora Öğrencilerine Yönelik Burs Hizmetleri</i>	-	4.552.690,27	3.909.734,54	-	86
<i>Doktora ve Tıpta Uzmanlık Eğitimi</i>	77.064.000,00	102.218.730,50	102.174.683,87	133	100
<i>Lisans Öğrencilerine Yönelik Burs Hizmetleri</i>	-	1.326.326,13	1.098.326,13	-	83

<i>Yükseköğretim Kurumları Bilgi ve Kültürel Kaynaklar ile Sportif Altyapısının Geliştirilmesi Hizmetleri</i>	9.860.000,00	19.351.184,00	19.282.268,75	196	100
<i>Yükseköğretim Kurumları Birinci Öğretim</i>	761.620.000,00	1.243.378.426,37	1.241.634.409,74	163	100
<i>Yükseköğretim Kurumları İkinci Öğretim</i>	4.023.000,00	6.701.483,00	4.099.144,12	102	61
<i>Yükseköğretim Kurumları Tezsiz Yüksek Lisans</i>	549.000,00	2.566.523,00	2.494.692,39	454	97
<i>Yükseköğretim Kurumları Uluslararası Ortak Eğitim ve Öğretim Programı</i>	-	116.860,00	116.790,66	-	100
<i>Yükseköğretim Kurumları Uzaktan Eğitim</i>	15.000,00	1.068.703,00	728.047,73	4.854	68
<i>Yükseköğretim Kurumları Yaz Okulları</i>	943.000,00	1.246.861,00	811.859,88	86	65
YÜKSEKÖĞRETİMDE ÖĞRENCİ YAŞAMI	75.091.000,00	106.756.765,68	46.284.877,40	62	43
<i>Yükseköğretimde Barınma Hizmetleri</i>	1.456.000,00	2.019.000,00	2.017.626,13	139	100
<i>Yükseköğretimde Beslenme Hizmetleri</i>	5.969.000,00	5.969.000,00	4.798.862,49	80	80
<i>Yükseköğretimde Kültür ve Spor Hizmetleri</i>	674.000,00	3.620.705,00	3.536.934,61	525	98
<i>Yükseköğretimde Öğrenci Yaşamına İlişkin Diğer Hizmetler</i>	66.991.000,00	95.147.060,68	35.931.454,17	54	38
<i>Yükseköğretimde Sağlık Hizmetleri</i>	1.000,00	1.000,00	-	-	-
YÖNETİM VE DESTEK PROGRAMI	185.445.000,00	381.179.488,81	380.957.476,73	205	100
TEFTİŞ, DENETİM VE DANIŞMANLIK HİZMETLERİ	3.139.000,00	4.572.670,00	4.542.451,11	145	99
<i>Hukuki Danışmanlık ve Muhakemat Hizmetleri</i>	2.205.000,00	3.087.088,00	3.056.870,05	139	99
<i>İç Denetim</i>	934.000,00	1.485.582,00	1.485.581,06	159	100
ÜST YÖNETİM, İDARİ VE MALİ HİZMETLER	182.306.000,00	376.606.818,81	376.415.025,62	206	100
<i>Bilgi Teknolojilerine Yönelik Faaliyetler</i>	1.417.000,00	2.595.919,00	2.584.004,88	182	100
<i>Engellilerin Erişilebilirliğinin Sağlanması</i>	250.000,00	250.000,00	249.009,50	100	100
<i>Genel Destek Hizmetleri</i>	38.865.000,00	46.780.660,00	46.760.630,97	120	100
<i>İnşaat ve Yapı İşlerinin Yürütülmesi</i>	9.696.000,00	14.810.233,00	14.789.526,13	153	100

<i>İnsan Kaynakları Yönetimine İlişkin Faaliyetler</i>	89.406.000,00	105.606.013,00	105.599.828,74	118	100
<i>Özel Kalem Hizmetleri</i>	124.000,00	107.000,00	81.915,28	66	77
<i>Strateji Geliştirme ve Mali Hizmetler</i>	4.258.000,00	6.647.090,01	6.641.560,28	156	100
<i>Taşınmaz Mal Gelirleriyle Yürütülecek Hizmetler</i>	18.763.000,00	52.134.462,95	52.087.784,00	278	100
<i>Yükseköğretimde Öğrencilere Yönelik İdari Hizmetler</i>	19.527.000,00	147.675.440,85	147.620.765,84	756	100
GENEL TOPLAM	1.407.032.000,00	2.535.353.821,29	2.462.977.720,84	175	97

Tablo 77 Birim Düzeyinde Ege Üniversitesi 2022 Yılı Ödenek Ve Harcama Verileri

BİRİM DÜZEYİNDE EGE ÜNİVERSİTESİ 2022 YILI ÖDENEK ve HARCAMA VERİLERİ					
KURUMSAL SINIFLANDIRMA	2022				
	Ödenek (TL)	Yılsonu Toplam Ödenek (TL)	Gerçekleşme (TL)	Gerçekleşme/Ödenek (%)	Gerçekleşme/ Toplam Ödenek (%)
SAĞLIK BİLİMLERİ FAKÜLTESİ	5.339.000,00	8.329.162,47	8.303.960,35	156	100
HEMŞİRELİK FAKÜLTESİ	16.468.000,00	21.696.144,00	21.691.301,01	132	100
HAVACILIK MESLEK YÜKSEKOKULU	1.191.400,00	2.354.379,00	2.346.778,86	197	100
URLA DENİZCİLİK MESLEK YÜKSEKOKULU	1.034.400,00	1.993.944,00	1.985.230,37	192	100
GÜZEL SANATLAR, TASARIM VE MİMARLIK FAKÜLTESİ	1.089.400,00	1.910.017,00	1.898.606,59	174	99
SPOR BİLİMLERİ FAKÜLTESİ	7.960.200,00	10.468.594,00	10.374.817,42	130	99
MODA VE TASARIM YÜKSEKOKULU	690.000,00	2.400.690,00	2.400.396,72	348	100
ALİAĞA MESLEK YÜKSEKOKULU	2.334.300,00	3.400.525,00	3.368.365,21	144	99
ÇEŞME TURİZM FAKÜLTESİ	3.587.300,00	4.577.021,00	4.557.494,01	127	100
ÖDEMİŞ SAĞLIK BİLİMLERİ FAKÜLTESİ	1.058.300,00	1.509.898,00	1.492.286,59	141	99
HUKUK FAKÜLTESİ	4.000,00	111.977,00	111.976,54	2.799	100
SAĞLIK BİLİMLERİ ENSTİTÜSÜ	13.328.000,00	14.943.652,00	14.937.775,89	112	100
MADDE BAĞIMLILIĞI, TOKSİKOLOJİ VE İLAÇ BİLİMLERİ ENSTİTÜSÜ	1.643.200,00	2.936.293,00	2.934.129,19	179	100
TIP FAKÜLTESİ	189.352.000,00	289.618.259,40	289.611.301,23	153	100
DİŞ HEKİMLİĞİ FAKÜLTESİ	34.003.500,00	53.754.154,00	53.750.721,19	158	100
ECZACILIK FAKÜLTESİ	23.534.500,00	30.808.172,00	30.804.473,64	131	100
ATATÜRK SAĞLIK YÜKSEKOKULU	262.000,00	161,00	0,00	-	-
ATATÜRK SAĞLIK HİZMETLERİ MESLEK YÜKSEKOKULU	3.391.300,00	6.608.137,00	6.255.753,47	184	95
UYGULAMA VE ARAŞTIRMA HASTANESİ	212.009.000,00	360.922.323,00	360.918.251,59	170	100
DİĞER MERKEZLER	13.000,00	13.000,00	1.306,00	10	10
FEN BİLİMLERİ ENSTİTÜSÜ	22.416.200,00	30.730.710,00	30.721.746,30	137	100
NÜKLEER BİLİMLER ENSTİTÜSÜ	6.533.700,00	8.253.141,00	8.245.310,21	126	100
ULUSLARARASI BİLGİSAYAR ENSTİTÜSÜ	3.538.700,00	4.561.160,00	4.560.987,88	129	100
GÜNEŞ ENERJİSİ ENSTİTÜSÜ	5.064.200,00	7.672.849,00	7.671.210,69	151	100
FEN FAKÜLTESİ	51.597.300,00	72.008.463,47	70.797.862,82	137	98

MÜHENDİSLİK FAKÜLTESİ	59.971.000,00	81.878.896,47	81.758.181,53	136	100
ZİRAAT FAKÜLTESİ	52.173.500,00	68.812.326,51	68.810.074,18	132	100
SU ÜRÜNLERİ FAKÜLTESİ	23.914.600,00	32.018.738,25	32.001.081,73	134	100
EGE MESLEK YÜKSEKOKULU	13.682.300,00	17.486.707,14	17.010.023,26	124	97
ÖDEMİŞ MESLEK YÜKSEKOKULU	3.913.300,00	5.027.497,00	5.021.982,99	128	100
EMEL AKIN MESLEK YÜKSEKOKULU	3.221.400,00	5.403.477,00	5.403.325,45	168	100
TİRE KUTSAN MESLEK YÜKSEKOKULU	2.235.300,00	4.208.139,20	4.101.429,43	183	97
BERGAMA MESLEK YÜKSEKOKULU	4.976.300,00	7.242.047,00	7.052.092,28	142	97
BAYINDIR MESLEK YÜKSEKOKULU	2.335.400,00	3.499.654,00	3.499.537,98	150	100
DİĞER MERKEZLER	9.000,00	9.000,00	3.953,00	44	44
TÜRK DÜNYASI ARAŞTIRMALARI ENSTİTÜSÜ	5.504.000,00	7.959.154,00	7.950.119,55	144	100
SOSYAL BİLİMLER ENSTİTÜSÜ	19.085.000,00	24.750.055,50	24.706.892,17	129	100
EĞİTİM BİLİMLERİ ENSTİTÜSÜ	504.000,00	3.295.889,00	3.254.618,81	646	99
EĞİTİM FAKÜLTESİ	16.019.900,00	23.054.676,00	23.049.037,98	144	100
İKTİSADİ VE İDARİ BİLİMLER FAKÜLTESİ	16.960.500,00	22.837.633,00	22.289.968,24	131	98
EDEBİYAT FAKÜLTESİ	30.298.900,00	42.967.775,05	42.919.111,25	142	100
İLETİŞİM FAKÜLTESİ	16.500.500,00	19.693.851,50	19.690.380,85	119	100
BİRGİVİ İSLAMİ İLİMLER FAKÜLTESİ	98.000,00	3.313.151,86	3.309.758,21	3.377	100
DEVLET TÜRK MUSİKİSİ KONSERVATUVARI	15.004.400,00	17.022.404,48	17.021.552,33	113	100
YABANCI DİLLER YÜKSEKOKULU	23.066.800,00	29.080.401,50	29.042.866,66	126	100
DİĞER MERKEZLER	6.000,00	6.000,00	0,00	-	-
DİĞER BÖLÜMLER	11.433.000,00	17.525.299,00	17.524.297,78	153	100
ÖZEL KALEM (REKTÖRLÜK)	30.815.000,00	77.804.438,53	76.786.512,51	249	99
ÖZEL KALEM (GENEL SEKRETERLİK)	4.421.500,00	4.869.605,00	4.082.037,17	92	84
İDARİ VE MALİ İŞLER DAİRE BAŞKANLIĞI	179.437.500,00	333.062.063,70	332.355.153,38	185	100
PERSONEL DAİRE BAŞKANLIĞI	89.406.000,00	105.606.013,00	105.599.828,74	118	100
KÜTÜPHANE VE DOKÜMANTASYON DAİRE BAŞKANLIĞI	1.860.000,00	3.425.184,00	3.419.803,08	184	100
SAGLIK, KÜLTÜR VE SPOR DAİRE BAŞKANLIĞI	91.567.000,00	248.171.858,00	188.115.890,08	205	76
BİLGİ İŞLEM DAİRE BAŞKANLIĞI	1.417.000,00	2.595.919,00	2.584.004,88	182	100
YAPI İŞLERİ VE TEKNİK DAİRE BAŞKANLIĞI	69.138.000,00	358.583.233,00	353.688.205,91	512	99

ÖĞRENCİ İŞLERİ DAİRE BAŞKANLIĞI	4.151.000,00	12.825.729,25	11.485.525,33	277	90
STRATEJİ GELİŞTİRME DAİRE BAŞKANLIĞI	4.258.000,00	6.647.090,01	6.641.560,28	156	100
HUKUK MÜŞAVİRLİĞİ	2.205.000,00	3.087.088,00	3.056.870,05	139	99
GENEL TOPLAM	1.407.032.000,00	2.535.353.821,29	2.462.977.720,84	175	97

1.2 Bütçe Gelirleri

2022 Yılı Merkezi Yönetim Bütçe Kanunu ile Üniversitemiz gelir bütçesinde; Alınan Bağış ve Yardımlar ile Özel Gelirlerin Toplamı 1.282.488.000,00 TL., Teşebbüs ve Mülkiyet Gelirlerinin Toplamı 55.543.000,00 TL ve Diğer Gelirlerin Toplamı 69.001.000,00 TL. olmak üzere Toplam **1.407.032.000,00** TL. bütçe geliri öngörülmüştür.

2022 yılsonu itibariyle;

- Alınan Bağış ve Yardımlar ile Özel Gelirler 2.249.403.241,46 TL.,
- Teşebbüs ve Mülkiyet Gelirleri: 109.647.129,98 TL.,
- Diğer Gelirler: 97.197.004,61 TL. olmak üzere

Toplam bütçe gelirimiz **2.456.247.376,05** TL olarak gerçekleşmiştir.

Üniversitemizin [Ekonomik sınıflandırma düzeyinde](#) 2022 yılı [Gelir Gerçekleşme Verilerini](#) gösteren tablo aşağıda yer almaktadır (Tablo 78).

Tablo 78 Ekonomik Sınıflandırma Düzeyinde Ege Üniversitesi 2022 Yılı Gelir Gerçekleşme Verileri

EKONOMİK SINIFLANDIRMA DÜZEYİNDE EGE ÜNİVERSİTESİ 2022 YILI GELİR GERÇEKLEŞME VERİLERİ							
Gelirler				Açıklama	2022		
I	II	III	IV		Gelir Tahmini (TL)	Yılsonu Gerçekleşme (TL)	Gerçekleşme/Gelir Tahmini (%)
03				Teşebbüs ve Mülkiyet Gelirleri	55.543.000,00	109.647.129,98	197,41%
03	1	1	01	<i>Şartname, Basılı Evrak, Form Satış Gelirleri</i>	6.000,00	7.950,00	132,50%
03	1	1	02	<i>Kitap,Yayın vb. Satış Gelirleri</i>	157.000,00	6.995,00	4,46%
03	1	2	04	<i>Kurs, Toplantı, Seminer, Eğitim vb. Faaliyet Gelirleri</i>	0,00	97.560,68	-
03	1	2	28	<i>Sergi ve Fuar Gelirleri</i>	0,00	2.780.355,00	-
03	1	2	29	<i>Birinci Öğretimden Elde Edilen Gelirler</i>	4.965.000,00	3.843.454,06	77,41%
03	1	2	30	<i>Sınav, Kayıt ve Bunlara İlişkin Diğer Hizmet Gelirleri</i>	0,00	2.921.180,43	-
03	1	2	31	<i>İkinci Öğretimden Elde Edilen Gelirler</i>	4.470.000,00	3.920.655,44	87,71%
03	1	2	32	<i>Yaz Okulu Gelirleri</i>	943.000,00	790.500,74	83,83%
03	1	2	33	<i>Tezsiz Yüksek Lisans Gelirleri</i>	784.000,00	5.901.815,50	752,78%
03	1	2	36	<i>Sosyal Tesis İşletme Gelirleri</i>	956.000,00	2.197.783,99	229,89%
03	1	2	38	<i>Yurt Yatak Ücreti Gelirleri</i>	12.411.000,00	12.010.994,47	96,78%
03	1	2	41	<i>Uluslararası Ortak Eğitim ve Öğretim Program Gelirleri</i>	0,00	76.650,00	-
03	1	2	45	<i>Uzaktan Öğretimden Elde Edilen Gelirler</i>	13.000,00	890.377,40	6849,06%
03	1	2	46	<i>Uzaktan Öğretim Materyal Gelirleri</i>	2.000,00	394.600,00	19730,00%
03	1	2	98	<i>667 Sayılı KHK Kapsamında Tahsil Edilen Eğitim-Öğretim Ücretleri</i>	3.386.000,00	1.983.632,29	58,58%
03	1	2	99	<i>Diğer hizmet gelirleri</i>	8.687.000,00	12.297.869,79	141,57%
03	6	1	01	<i>Lojman Kira Gelirleri</i>	622.000,00	921.909,28	148,22%
03	6	1	99	<i>Diğer Taşınmaz Kira Gelirleri</i>	18.141.000,00	58.602.845,91	323,04%

04				Alınan Bağış ve Yardımlar ile Özel Gelirler	1.282.488.000,00	2.249.403.241,46	175,39%
04	2	1	01	Hazine Yardımı	1.181.185.000,00	1.924.642.765,00	162,94%
04	2	2	01	Hazine Yardımı	101.303.000,00	320.163.000,00	316,04%
04	4	2	02	Kişilerden Alınan Bağış ve Yardımlar	0,00	2.199,21	-
04	5	1	10	YÖK Öğretim Üyesi Yetiştirme Programı Destekleri	0,00	40.000,00	-
04	5	1	13	YÖK Burs Destekleri	0,00	4.555.277,25	-
05				Diğer Gelirler	69.001.000,00	97.197.004,61	140,86%
05	1	9	01	Kişilerden Alacaklar Faizleri	1.000,00	12.262,96	1226,30%
05	1	9	99	Diğer Faizler	0,00	1.319.497,27	-
05	2	6	16	Araştırma Projeleri Gelirleri Payı	16.636.000,00	50.040.091,75	300,79%
05	3	2	99	Diğer İdari Para Cezaları	0,00	14.956,00	-
05	9	1	01	İrat Kaydedilecek Nakdi Teminatlar	1.000,00	17.845,61	1784,56%
05	9	1	03	İrat Kaydedilecek Teminat Mektupları	1.000,00	-	-
05	9	1	06	Kişilerden Alacaklar	379.000,00	1.898.617,45	500,95%
05	9	1	19	Öğrenci Katkı Payı Telif Gelirleri	47.468.000,00	18.696.898,40	39,39%
05	9	1	99	Yukarıda Tanımlanmayan Diğer Çeşitli Gelirler	4.515.000,00	25.196.835,17	558,07%

1.3.Döner Sermaye Gelirleri

Üniversitemizin 2022 yılına ait Döner Sermaye gelirleri Toplamı **1.413.874.258,28**TL olup, faaliyet (gelir) adına göre gelir miktarı aşağıdaki tabloda sunulmuştur (Tablo 79).

Tablo 79 Döner Sermaye Gelirleri

2022 Yılı Döner Sermaye Faaliyet Ve Gelirleri	
Faaliyet (Gelir) Adı	Miktarı
Sağlık hizmeti - Tıp Fakültesi	929.999.755,86
Sağlık hizmeti - Diş Hekimliği Fakültesi	43.918.405,17
Tarım ve hayvancılık	13.853.436,52
Mesleki eğitim	278.547,25
Baskı, matbaa	1.285.788,64
Proje, araştırma ve geliştirme	1.065.245,43
Eğitim ve danışmanlık*	24.424.408,56
Sınav ölçme ve değerlendirme	1.039.885,83
Muayene, ölçüm, kontrol ve denetim**	15.599.104,29
Diğer Gelirler	382.409.680,73
Toplam	1.413.874.258,28
*Kurs Bilirkişi Ücretleri Dahil	
**Tahlil ve analiz dahil	

2- Temel Mali Tablolara İlişkin Açıklamalar

➤ Bütçe Giderleri;

2022 yılı Merkezi Yönetim Bütçe Kanunu ile üniversitemiz bütçemize **947.436.00000 TL.** Personel Giderleri (% 67,33), **169.140.000,00 TL.** Sosyal Güvenlik Kurumlarına Devlet Primi Giderleri (%12,02), **82.205.000,00 TL.** Mal ve Hizmet Alımı Giderleri (%5,84), **98.585.000,00 TL.** Cari Transferler (%7,00) ve **109.666.000,00 TL.** Sermaye Giderleri (%7,79) olmak üzere Toplam **1.407.032.000,00 TL.** ödenek tahsis edilmiştir.

2022 yılında ülkemizde yaşanan ekonomik gelişmeler sonucu genel fiyatlar seviyesinde önemli artışların yaşanması nedeniyle TBMM Plan ve Bütçe Komisyonu'nda 2022 Yılı Merkezi Yönetim Bütçe Kanunu ile Bağlı Cetvellerinde Değişiklik Yapılmasına Dair Kanun 29.06.2022 tarihinde kabul edilmiştir (Ek bütçe).

Ek bütçe ile üniversitemiz;

- Personel ve Sosyal Güvenlik Kurumlarına Devlet Primi Giderleri için Toplam 452.213.280,00 TL. (Personel Giderleri için: 385.125.435,00 TL., Sosyal Güvenlik Kurumlarına Devlet Primi Giderleri için: 67.087.845,00 TL.),
- Elektrik, su, yakacak, akaryakıt ve diğer tüketime yönelik mal ve malzeme alım giderlerimiz için 94.000.000,00 TL.,
- Öğrencilerimizin beslenme giderleri için 54.640.000,00 TL.,
- Mahkeme harç ve giderlerimiz için 1.000.000,00 TL.,
- 2022 Yılı Yatırım Programı Sağlık sektöründe yer alan Ameliyathane Binası projesi için 90.000.000,00 TL.
- 2022 Yılı Yatırım Programı Eğitim-Yükseköğretim sektöründe yer alan Yabancı Diller Yüksekokulu bina inşaatı için 25.000.000,00 TL.

olmak üzere Toplam **716.853.280,00 TL.** ödenek eklenmiştir.

Ek bütçenin yanı sıra 2022 yılında Cumhurbaşkanlığı Strateji ve Bütçe Başkanlığı tarafından Toplam **300.536.000,00 TL.** ek ödenek tahsis edilmiştir. Gider türleri itibariyle tahsis edilen ek ödenek miktarları aşağıda belirtilmiştir.

- Personel Giderleri için: 130.828.000,00 TL.,
- Sosyal Güvenlik Kurumlarına Devlet Primi Giderleri için: 16.542.000,00 TL.,
- Ameliyathane Binası projesi için: 80.000.000,00 TL.,
- Yabancı Diller Yüksekokulu bina inşaatının tamamlanabilmesi için: 52.041.000,00 TL.,
- 5434 sayılı Emekli Sandığı Kanunu uyarınca emekli ikramiyesi, makam, temsil ve görev tazminatları gibi faturalı borçlarımızın Sosyal Güvenlik Kurumuna ödenebilmesi için 15.352.000,00 TL.,
- “Araştırma Üniversitesi” statümüz kapsamında üniversitemiz bilimsel araştırma projelerinin finansmanında kullanılmak üzere 4.373.000,00 TL. ,

- 2022 Yılı Yatırım Programı Teknolojik araştırma sektöründe yer alan (3) adet araştırma altyapısı projelerinin finansmanında kullanılmak üzere 1.400.000,00 TL.

2022 yılında;

-Personel Giderleri yılsonu bütçe ödenek Toplamı **1.474.925.164,75** TL., yılsonu harcama tutarı ise **1.424.516.262,69** TL. (% 96,58) olarak gerçekleşmiştir

-Sosyal Güvenlik Kurumlarına Devlet Primi Giderleri yılsonu bütçe ödenek Toplamı **245.081.153,00** TL., yılsonu harcama tutarı ise **233.677.235,19** TL. (%95,35) olarak gerçekleşmiştir.

-Mal ve Hizmet Alımı Giderleri yılsonu bütçe ödenek Toplamı **287.721.487,14** TL., yılsonu harcama tutarı ise **283.569.481,59** TL. (% 98,56) olarak gerçekleşmiştir.

-Cari transferler yılsonu bütçe ödenek Toplamı **119.846.016,40** TL., yılsonu harcama tutarı ise **118.951.142,77** TL. (%99,25) olarak gerçekleşmiştir.

-Sermaye Giderleri yılsonu bütçe ödenek Toplamı **407.780.000,00** TL., yılsonu harcama tutarı ise **402.263.598,60** TL. (%98,65) olarak gerçekleşmiştir.

➤ **Bütçe Gelirleri**

2022 Yılı Merkezi Yönetim Bütçe Kanunu ile Üniversitemiz gelir bütçesinde

-Alınan Bağış ve Yardımlar ile Özel Gelirler: 1.282.488.000,00 TL.

-Teşebbüs ve Mülkiyet Gelirleri: 55.543.000,00 TL.

-Diğer Gelirler: 69.001.000,00 TL.

olmak üzere

Toplam **1.407.032.000,00** TL. bütçe geliri öngörülmüştür.

2022 yılsonu itibariyle;

Alınan Bağış ve Yardımlar ile Özel Gelirler 2.249.403.241,46 TL.,

Teşebbüs ve Mülkiyet Gelirleri 109.647.129,98 TL.,

Diğer Gelirler: 97.197.004,61 TL.,

olmak üzere

Toplam bütçe gelirimiz **2.456.247.376,05** TL olarak gerçekleşmiştir.

➤ **Döner Sermaye Gelirleri;**

Üniversitemizin 2022 yılına ait faaliyet (gelir) adına göre gelir miktarı Döner Sermaye gelirleri Toplamı **1.413.874.258,28**TL'dir.

➤ **Kesin Mizan (Yılsonu);**

Ege Üniversitesi'nin 2022 yılına ait yıl sonu "Kesin Mizan", aşağıdaki tabloda sunulmuştur (Tablo80).

➤ **Bilanço (2022 yılı)**

Ege Üniversitesi'nin 2021 yılına ait "BİLANÇO" su, aşağıdaki tabloda sunulmuştur (Tablo81).

Tablo 80 Ege Üniversitesi 2022 Yılı Kesin Mizan

KESİN MİZAN							
Muhasebe Birimi	3250057618 - EGE ÜNİVERSİTESİ STRATEJİ GELİŞTİRME DAİRE BAŞKANLIĞI						
Kamu İdaresi	-						
Defter	-						
Harcama Birimi	-						
Harcama Birimi Türü	-						
Kurumsal Kod	-				Başlangıç Tarihi	01.01.2022	
Rapor Tarihi Seçimi	Rapor Tarihi				Bitiş Tarihi	31.12.2022	
Hesap	Hesap Adı	Borç (TL)	Alacak (TL)	Borç Kalan (TL)	Alacak Kalan (TL)	Hesap	
100	KASA HESABI	5797148,85	5795184,99	1963,86	0	100	
102	BANKA HESABI	14175641111	14073273812	102367299,7	0	102	
103	VERİLEN ÇEKLER VE GÖNDERME EMİRLERİ HESABI (-)	2770943861	2846138321	0	75194460,01	103	
104	PROJE ÖZEL HESABI	119202976,9	60075437,99	59127538,87	0	104	
106	DÖVİZ GÖNDERME EMİRLERİ HESABI (-)	55584859,41	55584859,41	0	0	106	
108	DİĞER HAZIR DEĞERLER HESABI	217262708,4	217262708,4	0	0	108	
120	GELİRLERDEN ALACAKLAR HESABI	2618201101	2403942044	214259057,1	0	120	
121	GELİRLERDEN TAKİPLİ ALACAKLAR HESABI	6670530,89	3096703,99	3573826,9	0	121	
126	VERİLEN DEPOZİTO VE TEMİNATLAR HESABI	270473	0	270473	0	126	
135	TEK HAZİNE KURUMLAR HESABINDAN ALACAKLAR HESABI	11790904350	11724555058	66349291,74	0	135	
140	KİŞİLERDEN ALACAKLAR HESABI	48904468,59	3872039,22	45032429,37	0	140	
150	İLK MADDE VE MALZEME HESABI	89898286,48	58598630,83	31299655,65	0	150	
160	İŞ AVANS VE KREDİLERİ HESABI	1554283,32	1554283,32	0	0	160	
161	PERSONEL AVANSLARI HESABI	166309,4	166309,4	0	0	161	
162	BÜTÇE DIŞI AVANS VE KREDİLER HESABI	107173477	37617258,36	69556218,66	0	162	
220	GELİRLERDEN ALACAKLAR HESABI	315529136,5	23618985,87	291910150,7	0	220	
226	VERİLEN DEPOZİTO VE TEMİNATLAR HESABI	38152,55	3000	35152,55	0	226	
241	MAL VE HİZMET ÜRETEN KURULUŞLARA YATIRILAN SERMAYELER HESABI	33025000	0	33025000	0	241	
242	DÖNER SERMAYELİ KURULUŞLARA YATIRILAN SERMAYELER HESABI	372,8	0	372,8	0	242	
250	ARAZİ VE ARSALAR HESABI	4251774964	37410851,08	4214364113	0	250	
251	YERALTI VE YERÜSTÜ DÜZENLERİ HESABI	41662603,7	0	41662603,7	0	251	
252	BİNALAR HESABI	917634534,2	0	917634534,2	0	252	

253	TESİS, MAKİNE VE CİHAZLAR HESABI	673017461,5	53235606,69	619781854,8	0	253
254	TAŞITLAR HESABI	5209266,84	576915,19	4632351,65	0	254
255	DEMİRBAŞLAR HESABI	239099661,1	15811665,27	223287995,8	0	255
257	BİRİKMİŞ AMORTİSMANLAR VE DEĞER DÜŞÜKLÜĞÜ KARŞILIĞI HESABI (-)	6849738,56	751135676,3	0	744285937,8	257
258	YAPILMAKTA OLAN YATIRIMLAR HESABI	829647061	65611444,91	764035616,1	0	258
259	YATIRIM AVANSLARI HESABI	252684,64	252684,64	0	0	259
260	HAKLAR HESABI	28242539,02	0	28242539,02	0	260
268	BİRİKMİŞ AMORTİSMANLAR VE DEĞER DÜŞÜKLÜĞÜ KARŞILIĞI HESABI (-)	0	28242539,02	0	28242539,02	268
294	ELDEN ÇIKARILACAK STOKLAR VE MADDİ DURAN VARLIKLAR HESABI	4628770,01	4628770,01	0	0	294
299	BİRİKMİŞ AMORTİSMANLAR HESABI (-)	4619035	4619035	0	0	299
330	ALINAN DEPOZİTO VE TEMİNATLAR HESABI	6009042,88	13933966,67	0	7924923,79	330
333	EMANETLER HESABI	164100033,6	209852761,5	0	45752727,87	333
360	ÖDENECEK VERGİ VE FONLAR HESABI	128435320,9	160069153,6	0	31633832,63	360
361	ÖDENECEK SOSYAL GÜVENLİK KESİNTİLERİ HESABI	376887769,8	377620605,7	0	732835,94	361
362	FONLAR VEYA DİĞER KAMU İDARELERİ ADINA YAPILAN TAHSİLAT HESABI	7978644	8038668,75	0	60024,75	362
372	KIDEM TAZMİNATI KARŞILIĞI HESABI	1091759,65	1091759,65	0	0	372
380	GELECEK AYLARA AİT GELİRLER HESABI	4175,81	4175,81	0	0	380
430	ALINAN DEPOZİTO VE TEMİNATLAR HESABI	1265406,24	4682895,66	0	3417489,42	430
472	KIDEM TAZMİNATI KARŞILIĞI HESABI	0	23306920,32	0	23306920,32	472
500	NET DEĞER HESABI	10658664081	16856573658	0	6197909577	500
511	BİRİMLER ARASI İŞLEMLER HESABI	13720408317	13720408317	0	0	511
519	DEĞER HAREKETLERİ SONUÇ HESABI	27846251211	27846251211	0	0	519
570	GEÇMİŞ YILLAR OLUMLU FAALİYET SONUÇLARI HESABI	4518639840	8897031353	0	4378391513	570
580	GEÇMİŞ YILLAR OLUMSUZ FAALİYET SONUÇLARI HESABI (-)	8362405031	4181202516	4181202516	0	580
590	DÖNEM OLUMLU FAALİYET SONUCU HESABI	1637849411	3987168425	0	2349319014	590
591	DÖNEM OLUMSUZ FAALİYET SONUCU HESABI (-)	3514760441	1540241199	1974519241	0	591
600	GELİRLER HESABI	2770639312	2770639312	0	0	600
610	İNDİRİM, İADE VE İSKONTOLAR HESABI	664142,49	664142,49	0	0	610
630	GİDERLER HESABI	2467688482	2467688482	0	0	630
690	FAALİYET SONUÇLARI HESABI	4734074024	4734074024	0	0	690
800	BÜTÇE GELİRLERİ HESABI	2558147354	2558147354	0	0	800
805	GELİR YANSITMA HESABI	2556676961	2556676961	0	0	805
810	BÜTÇE GELİRLERİNDEN RET VE İADELER HESABI	664142,49	664142,49	0	0	810

830	BÜTÇE GİDERLERİ HESABI	2547216297	2547216297	0	0	830
835	GİDER YANSITMA HESAPLARI	2547216297	2547216297	0	0	835
895	BÜTÇE UYGULAMA SONUÇLARI HESABI	4919838137	4919838137	0	0	895
900	GÖNDERİLECEK BÜTÇE ÖDENEKLERİ HESABI	2811176823	2811176823	0	0	900
901	BÜTÇE ÖDENEKLERİ HESABI	2782695956	2782695956	0	0	901
902	BÜTÇE ÖDENEK HAREKETLERİ HESABI	2592167106	2592167106	0	0	902
903	KULLANILACAK ÖDENEKLER HESABI	2676405682	2676405682	0	0	903
904	ÖDENEKLER HESABI	2592167106	2592167106	0	0	904
905	ÖDENEKLİ GİDERLER HESABI	2547216297	2547216297	0	0	905
910	ALINAN TEMİNAT MEKTUPLARI HESABI	69358955,94	14921024,6	54437931,34	0	910
911	ALINAN TEMİNAT MEKTUPLARI EMANETLERİ HESABI	14921024,6	69358955,94	0	54437931,34	911
912	KİŞİLERE AİT MENKUL KIYMETLER HESABI	0,6	0	0,6	0	912
913	KİŞİLERE AİT MENKUL KIYMET EMANETLERİ HESABI	0	0,6	0	0,6	913
920	GİDER TAAHHÜTLERİ HESABI	60839866,31	51644667,76	9195198,55	0	920
921	GİDER TAAHHÜTLERİ KARŞILIĞI HESABI	51644667,76	60839866,31	0	9195198,55	921
948	BAŞKA BİRİMLER ADINA İZLENEN ALACAKLAR HESABI	1021867248	3851207,73	1018016040	0	948
949	BAŞKA BİRİMLER ADINA İZLENEN ALACAK EMANETLERİ HESABI	3851207,73	1021867248	0	1018016040	949
962	YÜKSEKÖĞRETİM KURUMLARI BİLİMSEL PROJELER HESABI	135062556,8	68306754,13	66755802,65	0	962
963	BİLİMSEL PROJELER KARŞILIĞI HESABI	68020335,8	134776138,5	0	66755802,65	963
993	MADDİ DURAN VARLIKLARIN KİRA VE İRTİFAK HAKKI GELİRLERİ HESABI	420950293,4	89924622,43	331025671	0	993
998	DİĞER NAZIM HESAPLAR HESABI	139452417,9	0	139452417,9	0	998
999	DİĞER NAZIM HESAPLAR KARŞILIĞI HESABI	42912188,01	513390276,9	0	470478088,9	999
	Toplam :	1,53438E+11	1,53438E+11	15505054858	15505054858	
UYGUNDUR						
	Düzenleyen			Muhasebe Yetkilisi		
	Adı Soyadı :		Adı Soyadı :			
	Tarih :		Tarih :			
	İmza :		İmza :			

Tablo 81 Ege Üniversitesi 2022 Yılı Bilanço

B İ L A N Ç O									
Kamu İdaresi Kodu		412							Yıl: 2022
Kamu İdaresi Adı		EGE ÜNİVERSİTESİ							
AKTİF HESAPLAR		2020 YILI	2021 YILI	2022 YILI	PASİF HESAPLAR		2020 YILI	2021 YILI	2022 YILI
1	DÖNEN VARLIKLAR	386.865.297,01	385.473.657,52	516.643.294,80	3	KISA VADELİ YABANCI KAYNAKLAR	25.013.647,66	31.997.603,48	86.104.344,98
10	HAZIR DEĞERLER	121.441.668,72	110.513.688,59	86.302.342,37	32	FAALİYET BORÇLARI	2.123.624,13	0,00	0,00
100	KASA HESABI	200,64	29,20	1.963,86	320	BÜTÇE EMANETLERİ HESABI	2.123.624,13	0,00	0,00
102	BANKA HESABI	92.838.217,08	76.910.959,57	102.367.299,65	33	EMANET YABANCI KAYNAKLAR	12.228.308,34	16.869.886,07	53.677.651,66
103	VERİLEN ÇEKLER VE GÖNDERME EMİRLERİ HESABI (-)	0,00	-20.309.659,94	-75.194.460,01	330	ALINAN DEPOZİTO VE TEMİNATLAR HESABI	1.919.323,60	2.504.133,38	7.924.923,79
104	PROJE ÖZEL HESABI	28.603.251,00	53.912.359,76	59.127.538,87	333	EMANETLER HESABI	10.308.984,74	14.365.752,69	45.752.727,87
12	FAALİYET ALACAKLARI	156.952.053,68	187.924.228,36	218.103.357,01	36	ÖDENECEK DİĞER YÜKÜMLÜLÜKLER	10.661.715,19	15.127.717,41	32.426.693,32
120	GELİRLERDEN ALACAKLAR HESABI	155.391.205,06	185.601.358,70	214.259.057,11	360	ÖDENECEK VERGİ VE FONLAR HESABI	8.160.102,60	13.029.992,48	31.633.832,63
121	GELİRLERDEN TAKİPLİ ALACAKLAR HESABI	1.290.375,62	2.052.396,66	3.573.826,90	361	ÖDENECEK SOSYAL GÜVENLİK KESİNTİLERİ HESABI	2.235.218,20	2.010.872,31	732.835,94
126	VERİLEN DEPOZİTO VE TEMİNATLAR HESABI	270.473,00	270.473,00	270.473,00	362	FONLAR VEYA DİĞER KAMU İDARELERİ ADINA YAPILAN TAHSİLAT HESABI	266.394,39	86.852,62	60.024,75
13	KURUM ALACAKLARI	25.651.189,27	309.216,36	66.349.291,74	4	UZUN VADELİ YABANCI KAYNAKLAR	26.729.393,91	26.625.368,98	26.724.409,74

135	TEK HAZİNE KURUMLAR HESABINDAN ALACAKLAR HESABI	25.651.189,27	309.216,36	66.349.291,74	43		3.422.473,59	3.318.448,66	3.417.489,42
14	DİĞER ALACAKLAR	45.347.515,22	45.828.690,87	45.032.429,37		DİĞER BORÇLAR			
140	KİŞİLERDEN ALACAKLAR HESABI	45.347.515,22	45.828.690,87	45.032.429,37	430	ALINAN DEPOZİTO VE TEMİNATLAR HESABI	3.422.473,59	3.318.448,66	3.417.489,42
15	STOKLAR	9.672.114,86	8.330.849,93	31.299.655,65	47	BORÇ VE GİDER KARŞILIKLARI	23.306.920,32	23.306.920,32	23.306.920,32
150	İLK MADDE VE MALZEME HESABI	9.672.114,86	8.330.849,93	31.299.655,65	472	KIDEM TAZMİNATI KARŞILIĞI HESABI	23.306.920,32	23.306.920,32	23.306.920,32
16	ÖN ÖDEMELER	27.800.755,26	32.566.983,41	69.556.218,66	5	ÖZ KAYNAKLAR	6.293.283.618,31	6.390.946.121,11	6.769.898.347,96
162	BÜTÇE DIŞI AVANS VE KREDİLER HESABI	27.800.755,26	32.566.983,41	69.556.218,66	50	NET DEĞER	5.960.496.746,73	6.054.123.172,07	6.197.909.577,24
2	DURAN VARLIKLAR	5.958.161.362,87	6.064.095.436,05	6.366.083.807,88	500	NET DEĞER HESABI	5.960.496.746,73	6.054.123.172,07	6.197.909.577,24
22	FAALİYET ALACAKLARI	298.193.425,58	297.472.528,45	291.945.303,22	51	DEĞER HAREKETLERİ	-668.666,40	-614.375,37	0,00
220	GELİRLERDEN ALACAKLAR HESABI	298.156.466,74	297.435.030,04	291.910.150,67	519	DEĞER HAREKETLERİ SONUÇ HESABI	-668.666,40	-614.375,37	0,00
226	VERİLEN DEPOZİTO VE TEMİNATLAR HESABI	36.958,84	37.498,41	35.152,55	57	GEÇMİŞ YILLAR OLUMLU FAALİYET SONUÇLARI	2.014.392.510,49	2.880.790.428,92	4.378.391.513,45
24	MALİ DURAN VARLIKLAR	33.025.372,80	33.025.372,80	33.025.372,80	570	GEÇMİŞ YILLAR OLUMLU FAALİYET SONUÇLARI HESABI	2.014.392.510,49	2.880.790.428,92	4.378.391.513,45
241	MAL VE HİZMET ÜRETEEN KURULUŞLARA YATIRILAN SERMAYELER HESABI	33.025.000,00	33.025.000,00	33.025.000,00	58	GEÇMİŞ YILLAR OLUMSUZ FAALİYET SONUÇLARI	-	-	-4.181.202.515,59
242	DÖNER SERMAYELİ KURULUŞLARA	372,80	372,80	372,80	580	GEÇMİŞ YILLAR OLUMSUZ FAALİYET SONUÇLARI HESABI (-)	1.767.287.634,05	2.640.961.316,28	-4.181.202.515,59
					59	DÖNEM FAALİYET SONUÇLARI	86.350.661,54	97.608.211,77	374.799.772,86

YATIRILAN SERMAYELER HESABI									
25	MADDİ DURAN VARLIKLAR	5.626.942.564,49	5.733.597.534,80	6.041.113.131,86	590	DÖNEM OLUMLU FAALİYET SONUCU HESABI	86.350.661,54	97.608.211,77	374.799.772,86
250	ARAZİ VE ARSALAR HESABI	4.214.364.113,40	4.214.364.113,40	4.214.364.113,40					
251	YERALTI VE YERÜSTÜ DÜZENLERİ HESABI	26.431.226,21	27.157.348,48	41.662.603,70					
252	BİNALAR HESABI	890.631.756,64	893.650.986,48	917.634.534,19					
253	TESİS, MAKİNE VE CİHAZLAR HESABI	468.995.560,46	519.590.821,20	619.781.854,84					
254	TAŞITLAR HESABI	4.043.898,25	4.632.351,65	4.632.351,65					
255	DEMİRBAŞLAR HESABI	179.935.157,34	199.561.692,53	223.287.995,78					
257	BİRİKMİŞ AMORTİSMANLAR VE DEĞER DÜŞÜKLÜĞÜ KARŞILIĞI HESABI (-)	-524.931.341,66	-624.957.071,23	-744.285.937,77					
258	YAPILMAKTA OLAN YATIRIMLAR HESABI	363.437.817,64	499.344.607,65	764.035.616,07					
259	YATIRIM AVANSLARI HESABI	4.034.376,21	252.684,64	0,00					
26	MADDİ OLMAYAN DURAN VARLIKLAR	0,00	0,00	0,00					
260	HAKLAR HESABI	15.815.497,58	21.246.491,90	28.242.539,02					
268	BİRİKMİŞ AMORTİSMANLAR VE DEĞER DÜŞÜKLÜĞÜ KARŞILIĞI HESABI (-)	-15.815.497,58	-21.246.491,90	-28.242.539,02					
29	DİĞER DURAN VARLIKLAR	0,00	0,00	0,00					

AKTİF TOPLAMI		6.345.026.659,88	6.449.569.093,57	6.882.727.102,68	PASİF TOPLAMI		6.345.026.659,88	6.449.569.093,57	6.882.727.102,68
Bilanço Dipnotları :		2020 YILI	2021 YILI	2022 YILI					
910	ALINAN TEMİNAT MEKTUPLARI HESABI	28.519.364,88	48.111.745,94	54.437.931,34					
911	ALINAN TEMİNAT MEKTUPLARI EMANETLERİ HESABI	28.519.364,88	48.111.745,94	54.437.931,34					
912	KİŞİLERE AİT MENKUL KIYMETLER HESABI	0,60	0,60	0,60					
913	KİŞİLERE AİT MENKUL KIYMET EMANETLERİ HESABI	0,60	0,60	0,60					
920	GİDER TAAHHÜTLERİ HESABI	17.511.418,90	8.839.218,55	9.195.198,55					
921	GİDER TAAHHÜTLERİ KARŞILIĞI HESABI	17.511.418,90	8.839.218,55	9.195.198,55					
948	BAŞKA BİRİMLER ADINA İZLENEN ALACAKLAR HESABI	1.011.965.003,62	1.012.880.705,92	1.018.016.039,96					
949	BAŞKA BİRİMLER ADINA İZLENEN ALACAK EMANETLERİ HESABI	1.011.965.003,62	1.012.880.705,92	1.018.016.039,96					
962	YÜKSEKÖĞRETİM KURUMLARI BİLİMSEL PROJELER HESABI	52.474.925,33	66.343.155,99	66.755.802,65					

963	BİLİMSEL PROJELER KARŞILIĞI HESABI	52.474.925,33	66.343.155,99	66.755.802,65
993	MADDİ DURAN VARLIKLARIN KİRA VE İRTİFAK HAKKI GELİRLERİ HESABI	304.731.951,98	328.967.225,79	331.025.670,98
998	DİĞER NAZIM HESAPLAR HESABI	139.452.417,89	139.452.417,89	139.452.417,89
999	DİĞER NAZIM HESAPLAR KARŞILIĞI HESABI	444.184.369,87	468.419.643,68	470.478.088,87

21.02.2023 14:13:18

** Rapor 21/02/2023 - 06:49:10 tarihli bilgileri içermektedir

➤ **Nakit Akış Tablosu**

Üniversitemizin 2022 Yılı Faaliyet Raporuna ait Nakit Akış Tablosu Bütünleşik Kamu Mali Yönetim Bilgi Sisteminden (BKMYBS) üretilmediğinden ilgili tabloya yer verilememiştir. Sistemden üretildiğinde, Strateji Geliştirme Daire Başkanlığının web sayfasında yayınlanarak kamuoyuyla paylaşılacaktır.

3-Mali Denetim Sonuçları

Dış Denetim:

2022 yılında Üniversite, Sayıştay Başkanlığı tarafından dış denetime tabi tutulmuştur. Yapılan denetime ilişkin olarak, faaliyet raporunun hazırlanma sürecinde herhangi bir denetim raporu Üniversitemize intikal ettirilmemiştir.

Ön Mali Kontrol:

5018 sayılı Kamu Mali Yönetimi ve Kontrol Kanunu ve bu kanuna dayanılarak yayınlanan, İç Kontrol ve Ön Mali Kontrole İlişkin Usul ve Esaslar' a ilişkin Yönetmelik gereğince Strateji Geliştirme Daire Başkanlığımız tarafından 2022 yılında da mali karar ve işlemlere yönelik olarak ön mali kontrol işlemleri yürütülmüştür.

B- Performans Bilgileri

Ege Üniversitesi 2019 – 2023 Stratejik Planı, 2021 yılında güncellenmiş ve 2022-2023 yıllarında uygulanılacak plan hazırlanmıştır. Stratejik plan ve bütçe kapsamında yılsonu itibari ile 2022 yılı gerçekleştirmeleri birimlerden toplanmış olup 2022 bütçe yılına ait performans bilgileri üniversitenin stratejik plan gerçekleştirme göstergeleri hazırlanmıştır.

.

1- Program, Alt Program, Faaliyet Bilgileri

1.1- Faaliyet Bilgileri

Üniversitemizin program, alt program ve faaliyetlerine ilişkin tablo aşağıda sunulmuştur (Tablo 82).

Tablo 82 Program, Alt Program ve Faaliyet Bilgileri (2022 yılı)

PROGRAM	ALT PROGRAM	FAALİYET	AÇIKLAMA
ARAŞTIRMA, GELİŞTİRME VE YENİLİK	ARAŞTIRMA ALTYAPILARI	Yükseköğretim Kurumları Araştırma Altyapısı Kurulması ve Geliştirilmesi	Bu faaliyet altında üniversitemiz bünyesinde, yetişmiş nitelikli insan gücü ile günün modern teknolojilerine dayalı makine-teçhizat, donanım ve yazılımı içinde bulunduran, Ar-Ge faaliyetlerinin yapıldığı ileri araştırma laboratuvarı, tematik araştırma laboratuvarı ile merkezi araştırma laboratuvarı olarak sınıflandırılan altyapıların desteklenmesine ilişkin iş ve işlemler yürütülmektedir.
	YÜKSEKÖĞRETİMDE BİLİMSEL ARAŞTIRMA VE GELİŞTİRME	Yükseköğretim Kurumları Temel Araştırma Hizmetleri	Bu faaliyet altında, üniversitemizde eğitim öğretimin desteklenmesi amacıyla çeşitli alanların uygulama ihtiyacı ve bazı meslek dallarının hazırlık ve destek faaliyetlerine ilişkin iş ve işlemler yürütülmektedir. Hali hazır durumda üniversitemizde Hastane hariç 39 adet uygulama ve araştırma merkezi bulunmaktadır.
		Yükseköğretim Kurumlarının Bilimsel Araştırma Projeleri	Bu faaliyet altında, 2547 sayılı Yükseköğretim Kanununun 4 üncü maddesinin birinci fıkrasının (c) bendi, 58 inci maddesinin (b) fıkrası ile ek 28 inci maddesi gereği Üniversitemiz Bilimsel Araştırma Komisyonu tarafından desteklenen projelere ilişkin hizmetlerin yürütülmesi, izlenmesi, sonuçlarının değerlendirilmesi ile ilgili iş ve işlemler yürütülmektedir.
HAYAT BOYU ÖĞRENME	YÜKSEKÖĞRETİM KURUMLARI SÜREKLİ EĞİTİM FAALİYETLERİ	Toplum Hizmetine Sunulan Eğitim Programları, Kurs ve Seminerler	Üniversitelerin faaliyet ve hizmet amaçlarından biri de topluma yönelik eğitim, kurs vb. hizmetler sunmaktır. Bu amaçla kurulan Ege Üniversitesi Sürekli Eğitim Merkezi (EGESEM) tarafından toplum hizmetine sunulan eğitim programları, kurs ve seminerler, mesleki eğitime yönelik verilen sertifika programı faaliyetleri yürütülmektedir.
		Yükseköğretim Kurumları Sosyal Sorumluluk Projeleri	Ege Üniversitesi Sosyal Sorumluluk Projeleri Koordinatörlüğü, içerisinde yaşadığı toplumun beklenti ve ihtiyaçlarına karşı duyarlı bir yaklaşımla üniversitemiz çalışanları ve öğrencilerinin toplumsal sorunların çözümünde birlikte çalışmalarını sağlayarak, sosyal ve sivil sorumluluklarını güçlendirmeye çalışmaktadır. Sosyal sorumluluk çabalarının geleceğin profesyonelleri olacak olan üniversitemiz öğrencilerini kapsayacak şekilde genişletilmesi, eğitime ve öğrenmeye açık olan öğrencilerin sosyal sorunlar ile mücadele içerisinde olarak deneyim yoluyla öğrenmelerinin sağlanması; üniversitemiz akademik ve idari personellerinin bireysel

			çabaları ile toplumsal faydanın elde edilmesinin sağlanması hedeflenmektedir.
TEDAVİ EDİCİ SAĞLIK	TEDAVİ HİZMETLERİ	Ağız ve Diş Sağlığı Hizmetleri	Üniversitemiz Diş Hekimliği Uygulama ve Araştırma Merkezinde; ağız ve diş sağlığını ilgilendiren konularda ileri tanı ve tedavi yöntemlerini sunmak amacıyla bilimsel araştırma ve geliştirme çalışmaları ile hastalara ağız, diş ve çene sağlığı hizmetleri sunulmaktadır.
		Üniversite Genel Hastane Hizmetleri	Ege Üniversitesi Sağlık Araştırma ve Uygulama Merkezinde (Hastane), Tıp Fakültesi ve sağlıkla ilgili birimler ile koordinasyon içinde hizmet üretme, öğretim elemanları ile öğrencilere hastanede uygulamalı eğitim-öğretim ve bilimsel çalışma olanakları hazırlama, tıbbi uygulamaları en üst düzeyde verme ve bu kapsamda sağlık hizmetlerinin verimliliğini ve niteliğini arttırmaya yönelik faaliyetler yürütülmektedir.
YÜKSEKÖĞRETİM	ÖN LİSANS EĞİTİMİ, LİSANS EĞİTİMİ VE LİSANSÜSTÜ EĞİTİM	Doktora ve Tıpta Uzmanlık Eğitimi	Bu faaliyet altında yüksek lisans, doktora , tıpta uzmanlık ve sanatta yeterlilik programları yürütülmekte olup, üniversitemiz bünyesinde yer alan 9 adet enstitünün hizmet ve faaliyetlerine konu iş ve işlemler yürütülmektedir.
YÜKSEKÖĞRETİM	ÖN LİSANS EĞİTİMİ, LİSANS EĞİTİMİ VE LİSANSÜSTÜ EĞİTİM	Yükseköğretim Kurumları Bilgi ve Kültürel Kaynaklar ile Sportif Altyapının Geliştirilmesi Hizmetleri	124 sayılı Yükseköğretim Üst Kuruluşları ile Yükseköğretim Kurumlarının İdari Teşkilatı Hakkında Kanun Hükmünde Kararnamenin 33 üncü maddesi gereğince Üniversitemiz Kütüphane ve Dokümantasyon Daire Başkanlığı, eğitim-öğretim ve araştırma faaliyetlerine destek olmak amacıyla tüm kaynak ve hizmetleri sağlamak, geliştirmek ve kütüphane hizmetlerini yürütmek üzere faaliyet göstermektedir. Ayrıca bu faaliyet altında açık ve kapalı spor tesislerimiz bakım ve onarım çalışmalarına yönelik hizmetler de yürütülmektedir.
YÜKSEKÖĞRETİM	ÖN LİSANS EĞİTİMİ, LİSANS EĞİTİMİ VE LİSANSÜSTÜ EĞİTİM	Yükseköğretim Kurumları Birinci Öğretim	Bu faaliyet altında birinci öğretim ders içerik ve kapsamının güncellenmesi ve ulusal ve uluslararası diğer programlar ile akreditasyonunun sağlanması amaçlanmaktadır. Üniversitemiz bünyesinde 19 fakülte, 10 meslek yüksekokulu, 3 yüksekokul ve Rektörlüğe bağlı 6 bölümde birinci öğretim faaliyeti yürütülmektedir.
YÜKSEKÖĞRETİM	ÖN LİSANS EĞİTİMİ, LİSANS EĞİTİMİ VE LİSANSÜSTÜ EĞİTİM	Yükseköğretim Kurumları İkinci Öğretim	Bu faaliyet altında üniversitemizde ikinci öğretim kapsamında yürütülecek lisans ve ön lisans programlarının açılması, öğrencilerden alınacak öğrenim ücretleri, bu programlarda fiilen ders veren öğretim üyelerine ödenecek ek ders ve sınav ücretlerine ilişkin iş ve işlemler yürütülmektedir. Bu kapsamda üniversitemizde 4 fakülte, 5 meslek yüksekokulu ve 1 yüksekokulda ikinci öğretim faaliyeti yürütülmektedir.
YÜKSEKÖĞRETİM	ÖN LİSANS EĞİTİMİ, LİSANS EĞİTİMİ VE LİSANSÜSTÜ EĞİTİM	Yükseköğretim Kurumları Tezsiz Yüksek Lisans	Bu faaliyet altında üniversitemizde ikinci öğretim kapsamında yürütülecek tezsiz yüksek lisans programlarının açılması, öğrencilerden

			<p>alınacak öğrenim ücretleri, bu programlarda fiilen ders veren öğretim üyelerine ödenecek ek ders ve sınav ücretlerine ilişkin iş ve işlemler yürütülmektedir.</p> <p>Üniversitemizde ikinci öğretim kapsamında Fen, Sosyal, Sağlık ve Eğitim Bilimleri Enstitülerinde tezsiz yüksek lisans faaliyetleri yürütülmektedir.</p>
YÜKSEKÖĞRETİM	ÖN LİSANS EĞİTİMİ, LİSANS EĞİTİMİ VE LİSANSÜSTÜ EĞİTİM	Yükseköğretim Kurumları Uzaktan Eğitim	<p>Bu faaliyet altında üniversitemizde bilgi ve iletişim teknolojilerine dayalı ön lisans, lisans ve yüksek lisans düzeyinde uzaktan öğretim programlarının açılması ile birinci ve ikinci öğretimde bazı derslerin uzaktan öğretim yöntemiyle verilmesine ilişkin iş ve işlemler yürütülmektedir.</p> <p>Üniversitemizde Sağlık Bilimleri Fakültesi (lisans), Atatürk Sağlık Hizmetleri ve Bergama Meslek Yüksekokulları (ön lisans) ve Sosyal Bilimler Enstitüsünde (yüksek lisans) uzaktan eğitim faaliyetleri yürütülmektedir.</p>
YÜKSEKÖĞRETİM	ÖN LİSANS EĞİTİMİ, LİSANS EĞİTİMİ VE LİSANSÜSTÜ EĞİTİM	Yükseköğretim Kurumları Yaz Okulları	<p>Bu faaliyet altında üniversitemizde yaz okullarının açılması, öğrencilerden alınacak öğrenim ücretleri, bu programlarda fiilen ders veren öğretim elemanlarına verilecek ek ders ve sınav ücretlerine ilişkin iş ve işlemler yürütülmektedir.</p> <p>Üniversitemizde Fen, Mühendislik ve İktisadi ve İdari Bilimler fakültelerimiz bünyesinde yaz okulu faaliyetleri yürütülmektedir.</p>
YÜKSEKÖĞRETİM	YÜKSEKÖĞRETİMDE ÖĞRENCİ YAŞAMI	Yükseköğretimde Barınma Hizmetleri	<p>Bu faaliyet altında öğrencilerimize sunulan barınma hizmetleri Sağlık, Kültür ve Spor Daire Başkanlığınca işletilen 1.708 yatak kapasiteli öğrenci yurtları bünyesinde yürütülmektedir.</p>
		Yükseköğretimde Beslenme Hizmetleri	<p>Öğrencilere sunulan beslenme hizmetleri Sağlık, Kültür ve Spor Daire Başkanlığınca yerine getirilmektedir. Merkez kampüsümüzde 3 adet öğrenci yemekhanesi mevcut olup ayrıca üniversitemiz çevre ilçelerinde bulunan Aliğa MYO, Bayındır MYO, Bergama MYO, Çeşme Turizm Fakültesi, Gaziemir Havacılık MYO, Ödemiş MYO, Ödemiş Sağlık Fakültesi, Tire MYO ve Urla Denizcilik MYO yemekhanelerinde ise dışarıdan hizmet alımı yolu ile öğrencilere yemek hizmeti verilmektedir.</p>
		Yükseköğretimde Kültür ve Spor Hizmetleri	<p>Öğrencilere sunulan kültür ve spor hizmetleri Sağlık, Kültür ve Spor Daire Başkanlığınca yerine getirilmektedir. Kültürel, sanatsal ve sportif etkinlikler üniversitemiz Prof. Dr. Yusuf Vardar -MÖTBE- Kültür Merkezi, Kültür Sanat Evi, Atatürk Kültür Merkezi, fakülte ve yüksekokullarımızın amfi ve konferans salonları, öğrenci topluluk odaları, büyük spor salonu, kapalı olimpik havuz, açık yüzme havuzu, tenis kortları ve çeşitli nitelikte futbol, voleybol, basketbol sahalarında gerçekleştirilmektedir.</p>

		Yükseköğretimde Öğrenci Yaşamına İlişkin Diğer Hizmetler	Öğrenci yaşamına ilişkin sunulan hizmetlerden ilgili faaliyetlerde gösterilemeyen giderler Sağlık, Kültür ve Spor Daire Başkanlığı bütçesinin altında bu faaliyet altında finanse edilmektedir (Personel giderleri, elektrik, su, yakacak giderleri, kısmi zamanlı çalıştırılan öğrencilerin ücretleri vb.). Bunun yanı sıra öğrencilere yönelik olarak Öğrenci İşleri ve Kütüphane Dokümantasyon Daire Başkanlıklarınca da çeşitli hizmetler verilmekte ve bu hizmetlerin giderleri gerek kendi bütçelerinden gerekse de SKS bütçesinden finanse edilmektedir.
		Yükseköğretimde Sağlık Hizmetleri	Öğrencilerimizin sağlık sorunları yaşamaları halinde başvurdukları birim Sağlık, Kültür ve Spor Daire Başkanlığı Binasında hizmet veren Ege Üniversitesi Tıp Fakültesi Kampüs Polikliniği'dir.
YÖNETİM VE DESTEK PROGRAMI	TEFTİŞ, DENETİM VE DANIŞMANLIK HİZMETLERİ	Hukuki Danışmanlık ve Muhakemat Hizmetleri	Bu faaliyet altında, Hukuk Müşavirliğince, üniversitemizin taraf olduğu adli ve idari davalarda, icra işlemlerinde ve yargıya intikal eden diğer her türlü hukuki uyuşmazlıklarda üniversitenin temsil edilmesi; dava ve icra takiplerinin koordine edilmesi, izlenmesi ve denetlenmesi; üniversite hizmetlerine ilişkin mevzuat, sözleşme, şartname ve uyuşmazlıklar ile ilgili hukuki mütalaa bildirilmesi gibi iş ve işlemler yürütülmektedir.
		İç Denetim	Bu faaliyet altında, İç Denetim Birimince, üniversitemiz yönetim ve kontrol yapılarının risk analizleri doğrultusunda değerlendirilmesi, kaynakların etkili, ekonomik ve verimli kullanılıp kullanılmadığı hususunda incelemeler yapılması ve önerilerde bulunulması, harcamaların ve mali işlemlerin mevzuat ve üst politika belgelerine uygunluğu ile mali yönetim ve kontrol süreçlerinin denetlenmesi ve raporlanması gibi iş ve işlemler yürütülmektedir.
YÖNETİM VE DESTEK PROGRAMI	ÜST YÖNETİM, İDARİ VE MALİ HİZMETLER	Bilgi Teknolojilerine Yönelik Faaliyetler	Bu faaliyet altında, Bilgi İşlem Daire Başkanlığınca, bilgi işlem sistemlerinin işletilmesi ve geliştirilmesi ile teknolojik kapasitelerinin artırılmasına yönelik iş ve işlemler yürütülmektedir.
		Engellilerin Erişebilirliğinin Sağlanması	Bu faaliyet altında engelli bireylerin temel hak ve özgürlüklerden faydalanmasını teşvik ve temin ederek ve doğuştan sahip oldukları onura saygıyı güçlendirerek toplumsal hayata diğer bireylerle eşit koşullarda tam ve etkin katılımlarının sağlanması ve engelliliği önleyici tedbirlerin alınmasına yönelik iş ve işlemler yürütülmektedir. 5378 sayılı Engelliler Hakkında Kanun kapsamında engellilerin erişilebilirliğini sağlamak üzere gerçekleştirilecek yapım işlerine yönelik faaliyetler Yapı İşleri ve Teknik Daire Başkanlığı tarafından yerine getirilecektir.

		Genel Destek Hizmetleri	124 sayılı Yükseköğretim Üst Kuruluşları ile Yükseköğretim Kurumlarının İdari Teşkilatı Hakkında Kanun Hükmünde Kararnamenin; 27 inci maddesine istinaden Üniversite idari teşkilatında bulunan birimlerin koordineli ve uyumlu şekilde çalışmalarını sağlamak, üniversite yönetim kurulu, senato işlemleri ve yazışmaları, Rektörlük yazı işleri, gelen evrak kayıt ve sevk işlemlerine yönelik faaliyetleri Genel Sekreterlik (Özel Kalem) tarafından, 30 ve 36 ıncı maddelerine istinaden eğitim-öğretimin aksamadan yürütülmesi için gereken destek hizmetleri İdari ve Mali İşler Daire Başkanlığı tarafından yerine getirilmektedir.
		İnsan Kaynakları Yönetimine İlişkin Faaliyetler	Bu faaliyet altında, Personel Daire Başkanlığınca, üniversitemizin personel planlamasının yapılması; personel atama, nakil, terfi, emeklilik ve benzeri özlük işlemlerinin yürütülmesi, insan kaynağı kapasitesinin artırılmasına yönelik eğitimlerin planlanması ve düzenlenmesi gibi iş ve işlemler yürütülmektedir.
		İnşaat ve Yapı İşlerinin Yürütülmesi	Bu faaliyet altında, Yapı İşleri ve Teknik Daire Başkanlığınca, üniversitemizdeki bina ve tesislerin projelerini yapmak, ihale dosyalarını hazırlamak, yapı ve onarımla ilgili ihaleleri yürütmek, inşaatları kontrol etmek ve teslim almak, bakım ve onarım işlerini yapmak, kalorifer, kazan dairesi, soğuk oda, jeneratör, havalandırma sistemleri ile telefon santrali, çevre düzenleme, asansör bakım ve onarımı ile ilgili iş ve işlemler yürütülmektedir.
		Özel Kalem Hizmetleri	Bu faaliyet altında üniversitemiz üst yönetiminin çalışma programının düzenlenmesi, resmi ve özel yazışmalar, protokol, tören, ziyaret, davet, karşılama, ağırlama gibi hizmetlerin yürütülmesi amacıyla gerçekleştirilen iş ve işlemler yürütülmektedir.
		Strateji Geliştirme ve Mali Hizmetler	Bu faaliyet altında Strateji Geliştirme Daire Başkanlığı bünyesinde, hizmet ve faaliyetlerin ekonomik ve etkin bir şekilde yerine getirilmesi için insan, para ve malzeme gibi mevcut kaynakların en uygun ve verimli bir şekilde kullanılmasını sağlamak üzere üniversiteye ait bütçe tekliflerini plan ve program esasına göre hazırlamak ve uygulanmasını izlemek, yatırım programlarının finansman kaynakları ile ilgili ve gerekli bilgi, belge ve istatistikleri Toplamak ve değerlendirmek, uygulama sırasında nakit ve ödenek durumunu izlemeye ilişkin iş ve işlemler yürütülmektedir.
		Taşınmaz Mal Gelirleriyle Yürütülecek Hizmetler	Bu faaliyet altında üniversitemiz taşınmazlarının kiralanması ve işletilmesinden elde edilen gelirlerin üniversite bütçesine öz gelir kaydedilmesi ve üniversitenin mal ve hizmet alımları ile sermaye giderlerinde

			kullanılmak üzere ilgili gider bütçe kalemlerine ödenek kaydedilerek harcanmasına yönelik iş ve işlemler yürütülmektedir.
		Yükseköğretimde Öğrencilere Yönelik İdari Hizmetler	124 sayılı Yükseköğretim Üst Kuruluşları ile Yükseköğretim Kurumlarının İdari Teşkilatı Hakkında Kanun Hükmünde Kararnamenin 31 inci maddesine istinaden öğrencilerin kayıt, kabul, ders durumları, mezuniyet, kimlik, burs vb. iş ve işlemlerin yürütülmesi faaliyetini Öğrenci İşleri Daire Başkanlığı yürütmektedir. 32 inci maddesine istinaden yürütülen idari hizmetler ise Sağlık Kültür ve Spor Daire Başkanlığı tarafından yerine getirilmektedir.

2- Performans Sonuçlarının Değerlendirilmesi

i. Alt Programın Hedef ve Göstergeleriyle İlgili Gerçekleşme Sonuçları ve Değerlendirmeler

Üniversitemizde, 2022 bütçe yılına ait performans bilgileri (Yılsonu gerçekleşme verisi) aşağıdaki tabloda program adı ve alt program bazında yer almıştır. (Tablo 83).

Tablo 83 Performans Göstergesi Gerçekleşmeleri

Form3: Performans Göstergesi Gerçekleşmeleri İzleme Formu (3 Aylık)

Yıl: 2022
Programın Adı: ARAŞTIRMA, GELİŞTİRME VE YENİLİK
Alt Programın Adı: ARAŞTIRMA ALTYAPILARI
Alt Program Hedefi: Ülkemizin bilgi birikiminin artırılmasına ve teknolojik gelişimine katkıda bulunmak üzere yükseköğretim kurumlarında araştırma altyapılarının kurulması ve kapasitelerinin güçlendirilmesi

Sıra	Gösterge Adı	Ölçü Birimi	Önceki Dönem Grç		Hedeflenen Gösterge Değeri	Yılsonu Gerçekleşme Tahmini	Gerçekleşme						
			Yılı	Değeri			1. Üç Aylık	2. Üç Aylık	3. Üç Aylık	4. Üç Aylık	Yılsonu Değeri	Gerçekleşme Oranı	Gerçekleşme Durumu
1	Araştırma altyapısı projesi tamamlanma oranı	Oran	2021	27,70	51,00	50	4,33	17,56	41,43	51,05	51,05	100,10	Aşıldı

Değerlendirme

2022 Yılı Yatırım Programında yer alan 6 adet araştırma altyapı projesi kapsamında planlanan alımlar yapılmış olup, söz konusu proje ödeneklerinin tamamı özel hesaba aktarılmıştır.

Yıl: 2022
Programın Adı: ARAŞTIRMA, GELİŞTİRME VE YENİLİK
Alt Programın Adı: YÜKSEKÖĞRETİMDE BİLİMSEL ARAŞTIRMA VE GELİŞTİRME
Alt Program Hedefi: Yükseköğretim kurumlarında inovasyon amaçlı bilimsel çalışmaların artırılması

Sıra	Gösterge Adı	Ölçü Birimi	Önceki Dönem Grç		Hedeflenen Gösterge Değeri	Yılsonu Gerçekleşme Tahmini	Gerçekleşme						
			Yılı	Değeri			1. Üç Aylık	2. Üç Aylık	3. Üç Aylık	4. Üç Aylık	Yılsonu Değeri	Gerçekleşme Oranı	Gerçekleşme Durumu
1	Ar-ge'ye harcanan	Oran	2021	12,66	13,00	12	1,32	4,46	7,07	13,00	13,00	100,00	Ulaşıldı

	bütçenin Toplam bütçeye oranı												
2	Ar-ge sonucu ortaya çıkan ürünlere ilişkin alınan patent sayısı	Sayı	2021	20	15	15	2	12	3	10	27	180,00	Aşıldı
3	Ar-ge sonucu ticarileştirilen ürün sayısı	Sayı	2021	11	10	10	-	1	-	3	4	40,00	Ulaşılamadı
4	Araştırma merkezleri gelir miktarı	TL	2021	37.583.000	32.000.000	30.000.000	11.517.536	16.524.464	14.364.593	17.834.781	60.241.374	188,25	Aşıldı
5	Araştırma merkezlerinin sanayi ile yaptığı proje sayısı	Sayı	2021	27	10	10	4	8	15	26	26	260,00	Aşıldı
6	BAP kapsamında desteklenen araştırma projeleri sayısı	Sayı	2021	1.183	1.150	1.100	915	987	1.044	1.165	1.165	101,30	Aşıldı
7	Öğretim elemanı başına düşen ar-ge proje sayısı	Sayı	2021	0,43	0,52	0,5100	0,34	0,37	0,40	0,45	0,45	86,54	Kısmen Ulaşıldı
8	Patent, faydalı model ve endüstriyel tasarım başvuru sayısı	Sayı	2021	60	35	30	6	5	5	34	50	142,86	Aşıldı
9	Ulusal ve uluslararası kuruluşlar tarafından desteklenen ar-ge projesi sayısı	Sayı	2021	650	250	200	192	215	243	277	277	110,80	Aşıldı
10	Uluslararası endekslerde yer alan bilimsel yayın sayısı	Sayı	2021	3.687	2.600	2.500	866	1.336	629	925	3.756	144,46	Aşıldı

Değerlendirme	2021 yılında üniversitemiz Yükseköğretim Kalite Kurulu (YÖKAK) tarafından verilen karar ile Türkiye’de kurumsal tam akreditasyon almaya hak kazanan ilk yükseköğretim kurumu olmuştur. Ayrıca Yükseköğretim Kurulu tarafından belirlenen kriterler çerçevesinde 2021 yılında Araştırma Üniversitesi olmuştur. 2022 yılında “Araştırma Üniversitesi” statümüz kapsamında Cumhurbaşkanlığı Strateji ve Bütçe Başkanlığı tarafından 4.373.000,00 TL. üniversitemiz bilimsel araştırma projelerinin finansmanında kullanılmak üzere bütçemizin ilgili gider tertiplerine aktarılmıştır. 2022 yılında ar-ge’ye yönelik çalışmalara hızla devam edilmiş olup belirlenen göstergelerin çoğunda hedeflenen değerler aşılmıştır.
----------------------	---

Yıl: 2022
Programın Adı: HAYAT BOYU ÖĞRENME
Alt Programın Adı: YÜKSEKÖĞRETİM KURUMLARI SÜREKLİ EĞİTİM FAALİYETLERİ
Alt Program Hedefi: Toplumun tüm kesimlerine ihtiyaç duyduğu alanlarda eğitimler verilmesi, kamu kurum ve kuruluşları, özel sektör ve uluslararası kuruluşlarla işbirliğinin gelişmesine katkıda bulunulması

Sıra	Gösterge Adı	Ölçü Birimi	Önceki Dönem Grç		Hedeflenen Gösterge Değeri	Yılsonu Gerçekleşme Tahmini	Gerçekleşme						
			Yılı	Değeri			1. Üç Aylık	2. Üç Aylık	3. Üç Aylık	4. Üç Aylık	Yılsonu Değeri	Gerçekleşme Oranı	Gerçekleşme Durumu
1	Dezavantajlı gruplara yönelik sosyal entegrasyon ve kapsayıcılığa ilişkin yapılan faaliyet sayısı	Sayı	2021	6	12	10	8	6	-	6	20	166,67	Aşıldı
2	Eğitim programlarına başvuran kişi sayısı	Sayı	2021	63.637	22.000	20.000	8.453	9.047	42	26.168	43.710	198,68	Aşıldı
3	Mezunlara yönelik gerçekleştirilen faaliyet sayısı	Sayı	2021	1.038	700	600	179	219	48	393	839	119,86	Aşıldı

4	Sürekli Eğitim Merkezi (SEM) ve Dil Merkezi (DİLMER) tarafından mesleki eğitime yönelik verilen sertifika sayısı	Sayı	2021	22.140	17.000	16.000	7.400	4.819	4.388	9.230	25.837	151,98	Aşıldı
5	Tamamlanan sosyal sorumluluk projeleri sayısı	Sayı	2021	604	270	240	299	1.012	266	578	2.155	798,15	Aşıldı
6	Üniversitenin çevrecilik alanlarında aldığı ödül sayısı	Sayı	2021	13	4	4	2	4	9	2	17	425,00	Aşıldı

Değerlendirme

2022 yıl sonu itibariyle bu faaliyet altında yapılan çalışmalar doğrultusunda belirlenen hedeflerin üzerinde gerçekleşmeler meydana gelmiştir. Bu kapsamda;

Ege Üniversitesi, “Dünya Yeşil Üniversiteler” sıralaması olarak bilinen Greenmetric’teki puanını 8 bin 150’ye çıkararak yüzde 10’luk dilime yükselme başarısı göstermiştir. Ayrıca sıralamadaki başarısını perçinleyerek dünyada 108’inci, Türkiye’deki devlet üniversiteleri arasında 4’üncü sırada yer alarak, her geçen yıl sisteme katılan üniversite sayısı artışına rağmen, başarı sırasını korumuştur.

2022 yıl sonu itibariyle Üniversitemiz çevrecilik alanında Toplam 17 ödüle sahip olmuştur.

2022 yılında, YÖK’ün “Engelsiz Üniversite Ödülleri”nde Engelsiz Program Nişanı kategorisinde 8 nişan ile Türkiye birincisi olarak damga vuran, 4 bayrak sahibi olan üniversitemiz, sadece kampüs yaşamında değil teknolojiye de engelsiz olduğunu kanıtlayarak “2022 Engelsiz Bilişim Eğitim Ödülü”ne hak kazanmıştır.

Üniversitemiz Sürekli Eğitim Merkezi önemli çalışmalara imza atmış olup, 2022 yılında 25.837 kişiye sertifika verilmiştir.

Araştırma üniversitesi olarak önemli bir başarı gösteren Ege Üniversitesi, bilgi ve birikimini toplumsal katkı misyonu kapsamında hazırladığı sosyal sorumluluk projeleri ile toplumun tüm kesimleri ile buluşturmaya devam etmiştir. Bu kapsamda 2.155 adet sosyal sorumluluk projesi tamamlanmıştır.

Yıl: 2022

Programın Adı: TEDAVİ EDİCİ SAĞLIK
Alt Programın Adı: TEDAVİ HİZMETLERİ
Alt Programın Adı: Tedavi edici sağlık hizmetinin erişilebilir ve etkili olarak sunulmasının sağlanması
Hedefi:

Sıra	Gösterge Adı	Ölçü Birimi	Önceki Dönem Grç		Hedeflenen Gösterge Değeri	Yılsonu Gerçekleşme Tahmini	Gerçekleşme						
			Yılı	Değeri			1. Üç Aylık	2. Üç Aylık	3. Üç Aylık	4. Üç Aylık	Yılsonu Değeri	Gerçekleşme Oranı	Gerçekleşme Durumu
1	Ameliyat sayısı	Sayı	2021	82.282	85.000	70.000	25.756	29.559	24.549	31.359	111.223	130,85	Aşıldı
2	Üniversite hastaneleri nitelikli yatak oranı	Oran	2021	70,00	70,00	70	70,00	70,00	70,00	70,00	70,00	100,00	Ulaşıldı
3	Üniversite hastaneleri yatak doluluk oranı	Oran	2021	56,20	55,00	53	55,00	58,64	53,05	56,09	56,09	101,98	Aşıldı
4	Yatan hasta sayısı	Sayı	2021	53.332	55.000	52.000	16.292	17.614	16.220	18.584	68.710	124,93	Aşıldı

Değerlendirme

Ege Üniversitesi Tıp Fakültesi Hastanesi, Sağlık Bakanlığı, Sağlık Hizmetleri Genel Müdürlüğü, Sağlıkta Kalite, Akreditasyon ve Çalışan Hakları Dairesi Başkanlığı tarafından yapılan "Sağlıkta Kalite Değerlendirmesi" sonucunda puanını 96.36'ya yükselterek A Plus Tıp Fakültesi Hastanesi konumunu güçlendirmiştir.

2022 yılında Ege Üniversitesi Tıp Fakültesi (EÜTF) hizmetlerine ve çalışmalarına hız kesmeden devam etmiş, tedavi hizmetlerine ilişkin göstergelerin çoğunda hedeflenen değerler aşılmıştır.

Yıl: 2022
Programın Adı: YÜKSEKÖĞRETİM
Alt Programın Adı: ÖĞRETİM ELEMANLARINA SAĞLANAN BURS VE DESTEKLER
Alt Programın Adı: Alanında yetkin, araştırmacı, bilgi üreten ve aktaran akademisyenler yetiştirilmesi
Hedefi:

Sıra	Gösterge Adı	Ölçü Birimi	Önceki Dönem Grç		Hedeflenen Gösterge Değeri	Yılsonu Gerçekleşme Tahmini	Gerçekleşme					
			Yılı	Değeri			1. Üç Aylık	2. Üç Aylık	3. Üç Aylık	4. Üç Aylık	Yılsonu Değeri	Gerçekleşme Oranı

1	SCI, SCI-Expanded, SSCI ve AHCI kapsamındaki dergilerde öğretim elemanı başına düşen yayın sayısı	Sayı	2021	0,55	0,52	0,5000	0,10	0,30	0,40	0,53	0,53	101,92	Aşıldı
2	Yükseköğretim Kurulu tarafından belirlenecek öncelikli alanlarda sağlanan burslardan yararlanan doktora öğrenci sayısı	Sayı	2021	156	200	200	107	103	73	63	63	31,50	Ulaşılmadı
3	Yükseköğretim Kurulu tarafından sağlanan araştırma desteklerinden yararlananların sayısı	Sayı	2021	85	120	100	56	66	59	85	85	70,83	Ulaşılmadı
4	Yükseköğretim Kurulu, Türkiye Bilimler Akademisi ve TÜBİTAK bilim, teşvik ve sanat ödülleri sayısı	Sayı	2021	1	1	1	-	-	-	-	-	-	Ulaşılmadı
Değerlendirme		SCI, SCI-Expanded, SSCI ve AHCI kapsamındaki dergilerde yapılan yayın sayıları hedeflenen gösterge değerinin üzerinde gerçekleşmiştir. Diğer göstergelerde ise hedeflenen değerlerin altında kalınmasının nedeni Yükseköğretim Kurulu tarafından sağlanan destekler kapsamında belirlenen kontenjanların azalış göstermesinden kaynaklanmıştır.											

Yıl: 2022
Programın Adı: YÜKSEKÖĞRETİM
Alt Programın Adı: ÖN LİSANS EĞİTİMİ, LİSANS EĞİTİMİ VE LİSANSÜSTÜ EĞİTİM
Alt Program Hedefi: Mesleki yeterlilik sahibi ve gelişime açık mezunlar yetiştirilmesi

Sıra	Gösterge Adı	Ölçü Birimi	Önceki Dönem Grç		Hedeflenen Gösterge Değeri	Yılsonu Gerçekleşme Tahmini	Gerçekleşme				Yılsonu Değeri	Gerçekleşme Oranı	Gerçekleşme Durumu
			Yılı	Değeri			1. Üç Aylık	2. Üç Aylık	3. Üç Aylık	4. Üç Aylık			
1	Doktora eğitimini tamamlayanların sayısı	Sayı	2021	212	200	190	40	55	92	60	247	123,50	Aşıldı
2	Eğitim bilimleri kontenjan doluluk oranı	Oran	2021	98,00	95,00	95	-	-	100,00	100,00	100,00	105,26	Aşıldı
3	Eğitimin program süresinde bitirilme oranı	Oran	2021	53,33	50,00	50	-	53,54	52,72	51,22	51,22	102,44	Aşıldı
4	Fen bilimleri kontenjan doluluk oranı	Oran	2021	96,00	95,00	95	-	-	99,62	99,86	99,86	105,12	Aşıldı
5	Kütüphanede bulunan basılı ve elektronik kaynak sayısı	Sayı	2021	8.880.999	8.950.000	8.937.000	665.337	641.102	641.992	1.138.558	1.138.558	12,72	Ulaşılamadı
6	Kütüphanede bulunan öğrenci başına düşen basılı ve elektronik kaynak sayısı	Sayı	2021	151,20	160	156,0500	11,51	12,00	11	19,78	19,78	12,36	Ulaşılamadı
7	Kütüphaneden yararlanan kişi sayısı	Sayı	2021	498.720	900.000	350.000	280.100	413.524	32.781	339.978	1.066.383	118,49	Aşıldı

8	Lisansüstü öğrencilerin Toplam öğrenciler içindeki payı	Oran	2021	14,04	14,60	14	13,54	14,03	14,20	14,62	14,62	100,11	Aşıldı
9	Öğrenci başına düşen eğitim alanı	Metrekare	2021	10,71	11,32	10,9400	10,84	11,74	10,88	11,34	11,34	100,18	Aşıldı
10	Öğrenci başına düşen kapalı alan	Metrekare	2021	15,54	16,33	15,7800	12,23	16,93	15,69	15,89	15,89	97,31	Kısmen Ulaşıldı
11	Öğrenci değişim programlarından yararlanan öğrencilerin oranı	Oran	2021	0,53	0,63	0,5200	0,71	0,92	1,07	1,17	1,17	185,37	Aşıldı
12	Öğretim üyesi başına düşen öğrenci sayısı	Sayı	2021	35,21	35,20	35	35,03	32,58	35,21	35	35	99,43	Kısmen Ulaşıldı
13	Sağlık bilimleri kontenjan doluluk oranı	Oran	2021	100,00	95,00	95	-	-	100,00	100,00	100,00	105,26	Aşıldı
14	Sosyal bilimler kontenjan doluluk oranı	Oran	2021	98,00	95,00	95	-	-	100,00	100,00	100,00	105,26	Aşıldı
15	Teknokent veya Teknoloji Transfer Ofisi (TTO) projelerine katılan öğrenci sayısı	Sayı	2021	2.964	3.000	3.000	361	918	1.121	3.055	3.055	101,83	Aşıldı
16	Uluslararası kuruluşlarla ortak uygulanan eğitim programı sayısı	Sayı	2021	4	3	3	4	1	1	2	2	66,67	Kısmen Ulaşıldı
17	Yabancı dilde eğitim veren program sayısı	Sayı	2021	19	21	20	19	27	27	27	27	128,57	Aşıldı

18	Yabancı uyruklu akademisyen sayısı	Sayı	2021	8	9	8	8	10	9	10	10	111,11	Aşıldı
19	Yabancı uyruklu öğrenci sayısı	Sayı	2021	2.026	1.760	1.750	2.092	1.944	2.501	2.483	2.483	141,08	Aşıldı
20	Yan dal ve çift ana dal programından mezun olanların Toplam mezun sayısına oranı	Oran	2021	0,7200	1,1500	1,1400	0,07	0,20	0,14	0,20	0,20	17,39	Ulaşılmadı
Değerlendirme		<p>2022 yıl sonu itibariyle bu faaliyet altında yer alan performans göstergelerinin tamamına yakınında belirlenen hedeflerin üzerinde gerçekleşme meydana gelmiştir. "Kütüphanede bulunan basılı ve elektronik kaynak sayısı" göstergesi kapsamında döviz kurlarında meydana gelen artışlardan dolayı planlanan yayın alımları gerçekleştirilememiş ve bu nedenle kütüphane kaynaklarının sayısında azalma olmuştur.</p> <p>Uluslararası kuruluşlarla ortak uygulanan eğitim programı kapsamında Mevlana programı 2022 yılında uygulanmamış olup yalnızca ERASMUS ve Orhun Değişim Programları aktif olarak devam etmiştir.</p> <p>"Yan dal ve çift ana dal programından mezun olanların Toplam mezun sayısına oranı" göstergesinde 2022 yılında yan dal ve çift ana dal programından mezun olan öğrenci sayısında geçmiş yıllara göre azalma yaşanmıştır.</p> <p>Bu nedenlerle söz konusu gösterge değerlerinde sapmalar meydana gelmiştir.</p>											
Yıl:		2022											
Programın Adı:		YÜKSEKÖĞRETİM											
Alt Programın Adı:		YÜKSEKÖĞRETİMDE ÖĞRENCİ YAŞAMI											
Alt Program Hedefi:		Yükseköğretim öğrencilerine sunulan beslenme ve barınma hizmetlerinin kalitesinin artırılması; öğrencilerin kişisel ve sosyal gelişimi desteklenerek yaşam kalitesinin yükseltilmesi											
Sıra	Gösterge Adı	Ölçü Birimi	Önceki Dönem Grç		Hedeflenen Gösterge Değeri	Yılsonu Gerçekleşme Tahmini	Gerçekleşme				Yılsonu Değeri	Gerçekleşme Oranı	Gerçekleşme Durumu
			Yılı	Değeri			1. Üç Aylık	2. Üç Aylık	3. Üç Aylık	4. Üç Aylık			
1	Barınma hizmetlerinden yararlanan öğrenci sayısı	Sayı	2021	1.708	1.708	1.708	1.708	1.708	1.708	1.708	1.708	100,00	Ulaşıldı

2	Beslenme hizmetlerinden yararlanan öğrenci sayısı	Sayı	2021	680.529	1.300.000	500.000	474.097	972.925	1.151.420	1.979.311	1.979.311	152,25	Aşıldı
3	Öğrenci başına düşen sosyal donatı alanı	Metrekare	2021	2,88	3,00	2,9400	1,55	3,16	2,93	3,02	3,02	100,67	Aşıldı
4	Öğrenci kulüp ve topluluk sayısı	Sayı	2021	83	88	81	84	91	91	91	91	103,41	Aşıldı
5	Sosyal, kültürel ve sportif faaliyet sayısı	Sayı	2021	509	850	370	147	483	101	761	1.492	175,53	Aşıldı
6	Yükseköğretimde öğrenci başına barınma harcaması	TL	2021	1.672	1.450	1.300	495	237	729	828	2.289	157,86	Aşıldı
7	Yükseköğretimde öğrenci başına beslenme harcaması	TL	2021	138,22	701,75	139,6900	118,72	265,02	131,08	386,98	901,80	128,51	Aşıldı
8	Yükseköğretimde öğrenci yaşamından memnuniyet oranı	Oran	2021	65,00	70,00	70	-	-	-	74,00	74,00	105,71	Aşıldı
9	Yükseköğretimde öğrencilere sunulan sağlık hizmetinden yararlanan öğrenci sayısının Toplam öğrenci sayısına oranı	Oran	2021	31,95	13,00	12	0,01	0,24	0,54	72,44	72,44	557,25	Aşıldı
Değerlendirme		2022 yılında yüz yüze eğitimin tamamen aktif olması nedeniyle bu faaliyet altında yer alan göstergelerin tamamında hedeflenen değerler aşılmıştır. Ayrıca beslenme ve barınma faaliyetleri kapsamında yapılan alımlardaki maliyet artışları ilgili gösterge değerlerinde artışa sebebiyet vermiştir.											

ii. Performans Denetim Sonuçları

2022 bütçe yılına ait performans bilgilerine ait program, alt program hedefi kapsamında gerçekleştirme verileri, aşağıdaki tabloda ayrıntılı olarak sunulmuştur (Tablo 84).

Tablo 84 Performans Göstergesi Sonuçları Formu

PERFORMANS GÖSTERGESİ SONUÇLARI FORMU (2022 yılı)

Program	Alt Program	Alt Program Hedefi	Performans Göstergesi	Hedeflenen Göstergedeğeri	Yılsonu Gerçekleşme Değeri	Gerçekleşme Durumu
ARAŞTIRMA, GELİŞTİRME VE YENİLİK	ARAŞTIRMA ALTYAPILARI	Ülkemizin bilgi birikiminin artırılmasına ve teknolojik gelişimine katkıda bulunmak üzere yükseköğretim kurumlarında araştırma altyapılarının kurulması ve kapasitelerinin güçlendirilmesi	Araştırma altyapısı projesi tamamlanma oranı	51	51,05	Aşıldı
ARAŞTIRMA, GELİŞTİRME VE YENİLİK	YÜKSEKÖĞRETİMDE BİLİMSEL ARAŞTIRMA VE GELİŞTİRME	Yükseköğretim kurumlarında inovasyon amaçlı bilimsel çalışmaların artırılması	Ar-ge'ye harcanan bütçenin Toplam bütçeye oranı	13	13	Ulaşıldı
			Ar-ge sonucu ortaya çıkan ürünlere ilişkin alınan patent sayısı	15	27	Aşıldı
			Ar-ge sonucu ticarileştirilen ürün sayısı	10	4	Ulaşılamadı
			Araştırma merkezleri gelir miktarı	32.000.000	60.241.374	Aşıldı
			Araştırma merkezlerinin sanayi ile yaptığı proje sayısı	10	26	Aşıldı
			BAP kapsamında desteklenen araştırma projeleri sayısı	1.150	1.165	Aşıldı
			Öğretim elemanı başına düşen ar-ge proje sayısı	0,52	0,45	Kısmen Ulaşıldı
			Patent, faydalı model ve endüstriyel tasarım başvuru sayısı	35	50	Aşıldı
			Ulusal ve uluslararası kuruluşlar tarafından desteklenen ar-ge projesi sayısı	250	277	Aşıldı
			Uluslararası endekslerde yer alan bilimsel yayın sayısı	2.600	3.756	Aşıldı
HAYAT BOYU ÖĞRENME	YÜKSEKÖĞRETİM KURUMLARI SÜREKLİ EĞİTİM FAALİYETLERİ	Toplumun tüm kesimlerine ihtiyaç duyduğu alanlarda eğitimler verilmesi, kamu	Dezavantajlı gruplara yönelik sosyal entegrasyon ve kapsayıcılığa ilişkin yapılan faaliyet sayısı	12	20	Aşıldı
			Eğitim programlarına başvuran kişi sayısı	22.000	43.710	Aşıldı

		kurum ve kuruluşları, özel sektör ve uluslararası kuruluşlarla işbirliğinin gelişmesine katkıda bulunulması	Mezunlara yönelik gerçekleştirilen faaliyet sayısı	700	839	Aşıldı
			Sürekli Eğitim Merkezi (SEM) ve Dil Merkezi (DİLMER) tarafından mesleki eğitime yönelik verilen sertifika sayısı	17.000	25.837	Aşıldı
			Tamamlanan sosyal sorumluluk projeleri sayısı	270	2.155	Aşıldı
			Üniversitenin çevrecilik alanlarında aldığı ödül sayısı	4	17	Aşıldı
TEDAVİ EDİCİ SAĞLIK	TEDAVİ HİZMETLERİ	Tedavi edici sağlık hizmetinin erişilebilir ve etkili olarak sunulmasının sağlanması	Ameliyat sayısı	85.000	111.223	Aşıldı
			Üniversite hastaneleri nitelikli yatak oranı	70	70	Ulaşıldı
			Üniversite hastaneleri yatak doluluk oranı	55	56,09	Aşıldı
			Yatan hasta sayısı	55.000	68.710	Aşıldı
YÜKSEKÖĞRETİM	ÖĞRETİM ELEMANLARININ SAĞLANAN BURS VE DESTEKLERİ	Alanında yetkin, araştırmacı, bilgi üreten ve aktaran akademisyenler yetiştirilmesi	SCI, SCI-Expanded, SSCI ve AHCI kapsamındaki dergilerde öğretim elemanı başına düşen yayın sayısı	0,52	0,53	Aşıldı
			Yükseköğretim Kurulu tarafından belirlenecek öncelikli alanlarda sağlanan burslardan yararlanan doktora öğrenci sayısı	200	63	Ulaşılamadı
			Yükseköğretim Kurulu tarafından sağlanan araştırma desteklerinden yararlananların sayısı	120	85	Ulaşılamadı
			Yükseköğretim Kurulu, Türkiye Bilimler Akademisi ve TÜBİTAK bilim, teşvik ve sanat ödülleri sayısı	1	-	Ulaşılamadı
YÜKSEKÖĞRETİM	ÖN LİSANS EĞİTİMİ, LİSANS EĞİTİMİ VE LİSANSÜSTÜ EĞİTİM	Mesleki yeterlilik sahibi ve gelişime açık mezunlar yetiştirilmesi	Doktora eğitimini tamamlayanların sayısı	200	247	Aşıldı
			Eğitim bilimleri kontenjan doluluk oranı	95	100	Aşıldı
			Eğitimin program süresinde bitirilme oranı	50	51,22	Aşıldı
			Fen bilimleri kontenjan doluluk oranı	95	99,86	Aşıldı
			Kütüphanede bulunan basılı ve elektronik kaynak sayısı	8.950.000	1.138.558	Ulaşılamadı
			Kütüphanede bulunan öğrenci başına düşen basılı ve elektronik kaynak sayısı	160	19,78	Ulaşılamadı
			Kütüphaneden yararlanan kişi sayısı	900.000	1.066.383	Aşıldı
			Lisansüstü öğrencilerin Toplam öğrenciler içindeki payı	14,60	14,62	Aşıldı
			Öğrenci başına düşen eğitim alanı	11,32	11,34	Aşıldı
			Öğrenci başına düşen kapalı alan	16,33	15,89	Kısmen Ulaşıldı

			Öğrenci değişim programlarından yararlanan öğrencilerin oranı	0,63	1,17	Aşıldı
			Öğretim üyesi başına düşen öğrenci sayısı	35,2	35	Kısmen Ulaşıldı
			Sağlık bilimleri kontenjan doluluk oranı	95	100	Aşıldı
			Sosyal bilimler kontenjan doluluk oranı	95	100	Aşıldı
			Teknokent veya Teknoloji Transfer Ofisi (TTO) projelerine katılan öğrenci sayısı	3.000	3.055	Aşıldı
			Uluslararası kuruluşlarla ortak uygulanan eğitim programı sayısı	3	2	Kısmen Ulaşıldı
			Yabancı dilde eğitim veren program sayısı	21	27	Aşıldı
			Yabancı uyruklu akademisyen sayısı	9	10	Aşıldı
			Yabancı uyruklu öğrenci sayısı	1.760	2.483	Aşıldı
			Yan dal ve çift ana dal programından mezun olanların Toplam mezun sayısına oranı	1,15	0,20	Ulaşılamadı
YÜKSEKÖĞRETİM	YÜKSEKÖĞRETİMDE ÖĞRENCİ YAŞAMI	Yükseköğretim öğrencilerine sunulan beslenme ve barınma hizmetlerinin kalitesinin artırılması; öğrencilerin kişisel ve sosyal gelişimi desteklenerek yaşam kalitesinin yükseltilmesi	Barınma hizmetlerinden yararlanan öğrenci sayısı	1.708	1.708	Ulaşıldı
			Beslenme hizmetlerinden yararlanan öğrenci sayısı	1.300.000	1.979.311	Aşıldı
			Öğrenci başına düşen sosyal donatı alanı	3,00	3,02	Aşıldı
			Öğrenci kulüp ve topluluk sayısı	88	91	Aşıldı
			Sosyal, kültürel ve sportif faaliyet sayısı	850	1.492	Aşıldı
			Yükseköğretimde öğrenci başına barınma harcaması	1.450	2.289	Aşıldı
			Yükseköğretimde öğrenci başına beslenme harcaması	701,75	901,80	Aşıldı
			Yükseköğretimde öğrenci yaşamından memnuniyet oranı	70	74	Aşıldı
			Yükseköğretimde öğrencilere sunulan sağlık hizmetinden yararlanan öğrenci sayısının Toplam öğrenci sayısına oranı	13	72,44	Aşıldı

3- Stratejik Plan Deęerlendirme Tabloları

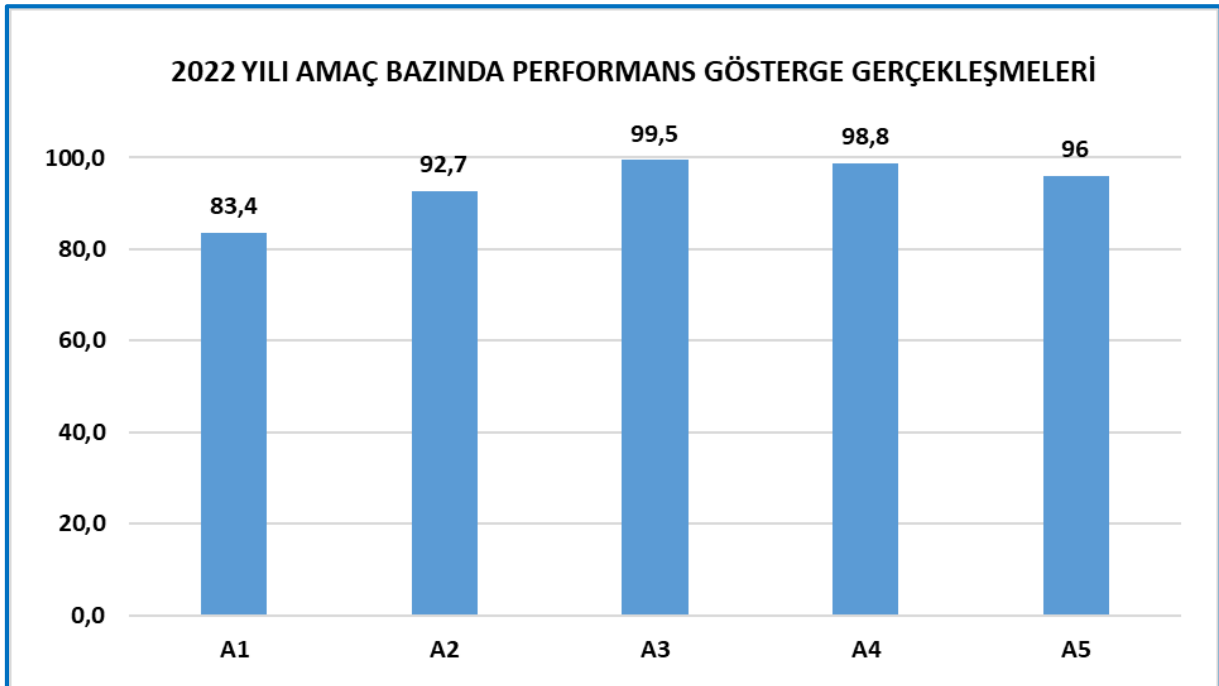
Ege Üniversitesi güncellenen 2022-2023 yılı stratejik Planı (2019-2023 Stratejik Planı) içerisinde yer alan stratejik amaçların gerçekleşme verileri, hedefler ve performans göstergeleri bazında tüm birimlerden toplanarak konsolide edilmiştir.

Bu kapsamda; 2022 yılına ait stratejik amaçların ortalamasında %94,1 oranında performansla gerçekleşmiştir ve aşağıdaki tabloda sunulmuştur (Tablo85).

Tablo 85 2022 Yılı Performans Göstergeleri Amaç Bazında Ortalama Deęerleri

2022 Yılı Performans Göstergeleri Amaç Bazında Ortalama Deęerleri	
AMAÇ	ORTALAMA A(%)
A1: Ege Üniversitesi'nin araştırma ortamını geliştirerek bölge, ülke ve dünya ekonomisine katkı sağlamak	83,4
A2: Eğitim faaliyetlerini ulusal ve uluslararası standartlarda sürdürmek	92,7
A3: Uluslararası yükseköğretim alanında Ege Üniversitesi'nin çekim merkezi haline gelmesini sağlamak	99,5
A4: Kurumsal yapının sürdürülebilirliğini ve gelişimini sağlamak	98,8
A5: Eğitim ve araştırma çıktılarının topluma katkıya dönüşmesini sağlamak	96
GENEL ORTALAMA	94,1 %

Şekil 12 2022 Yılı Performans Göstergeleri Amaç Bazında Ortalama Deęerleri



Üniversitemiz, 2022 ve 2023 yıllarını kapsayacak şekilde güncellenen Ege Üniversitesi Stratejik Planında 5 amaç, 22 hedef ve 77 performans göstergesi göz önünde bulundurularak 22 adet değerlendirme tablosu hazırlanmış olup aşağıda ayrıntılı olarak sunulmuştur (Tablo 86, 87).

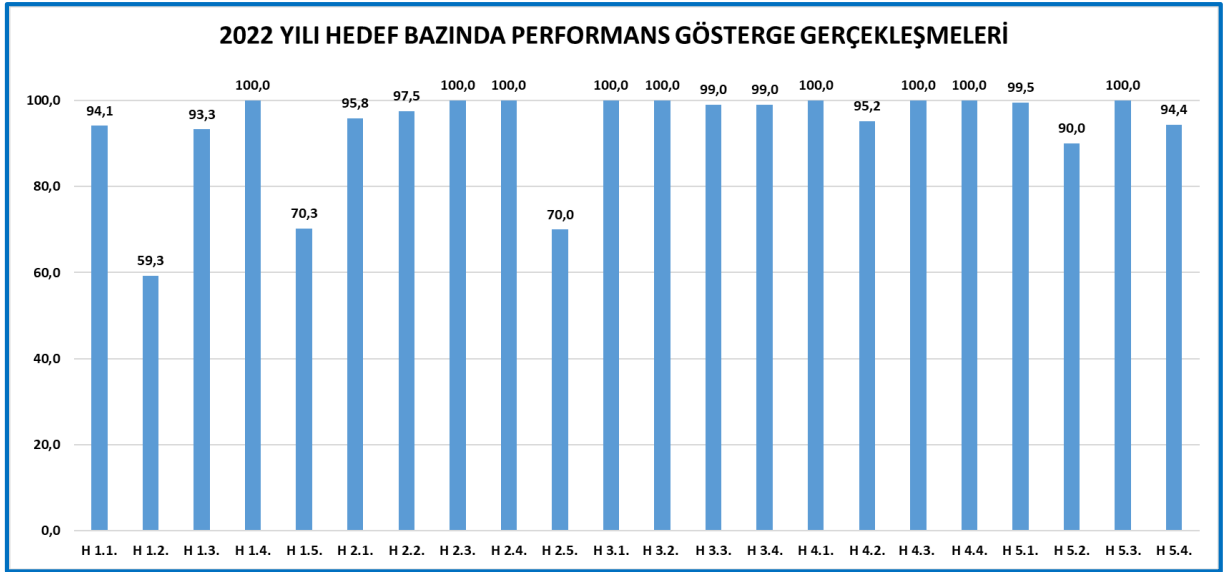
Tablo 86 2019 -2023 Stratejik Planı (Güncel 2022-2023 Planı) Performanslarının Hedef Bazlı Göstergesi Gerçekleşme Sonuçları

2022 Yılı Hedef Bazlı Performans Göstergesi Gerçekleşmeleri				
AMAÇ	HEDEF	HEDEF PERFORMANS (%)	AMAÇ BAZINDA PERFORMANS (%)	GENEL ORTALAMA (%)
A1: Ege Üniversitesi'nin araştırma ortamını geliştirerek bölge, ülke ve dünya ekonomisine katkı sağlamak	H 1.1. Ulusal ve uluslararası alanda yapılan bilimsel yayınların niteliğinin ve niceliğinin artırılması	94,1	83,4	94,1
	H 1.2. Araştırma altyapısının niteliğinin geliştirilmesi ve sürdürülmesi	59,3		
	H 1.3. Ulusal ve uluslararası AR-GE ve yenilik destek programlarından alınan proje sayısının artırılması	93,3		
	H 1.4. Öğretim elemanlarının ve öğrencilerin Teknoloji Geliştirme Bölgelerinden (TGB) yararlanma düzeyinin artırılması	100,0		
	H 1.5. Fikri mülkiyet hakları ile ilgili ürün sayısının artırılması	70,3		
A2: Eğitim faaliyetlerini ulusal ve uluslararası standartlarda sürdürmek	H 2.1. Eğitim programlarının niteliğinin geliştirilmesi	95,8	92,7	
	H 2.2. Eğitimi destekleyen alt yapı ve hizmetlerin niteliğinin geliştirilmesi ve sürdürülmesi	97,5		

	H 2.3. Eğitim ve öğretim programları ile araştırma faaliyetleri arasındaki ilişkinin artırılması	100,0		
	H 2.4. Uzaktan eğitim yoluyla verilen ders sayısının artırılması	100,0		
	H 2.5. Eğitim ve öğretim kaynaklarının tüm öğrenciler için yeterliliğinin ve erişilebilirliğinin artırılması	70,0		
A3: Uluslararası yükseköğretim alanında Ege Üniversitesi'nin çekim merkezi haline gelmesini sağlamak	H 3.1. Uluslararası alanda yurt dışındaki üniversite ve kuruluşlarla yapılan kurumlar arası anlaşma sayısının artırılması	100,0		
	H 3.2. Uluslararası anlaşmalardan yararlanmanın artırılması	100,0		99,5
	H 3.3. Üniversitenin uluslararası görünürlüğünün artırılması	99,0		
	H 3.4. Yabancı dilde eğitim veren program sayısının artırılması	99,0		
A4: Kurumsal yapının sürdürülebilirliğini ve gelişimini sağlamak	H 4.1. Üniversite fiziksel altyapısının güçlendirilmesi	100,0		
	H 4.2. Üniversite akademik insan kaynağının niteliğinin geliştirilmesi	95,2		
	H 4.3. Üniversite idari insan kaynağının niteliğinin geliştirilmesi	100,0		98,8
	H 4.4. Kurumsal yönetim sisteminin kurulması ve sürekliliğinin sağlanması	100,0		
A5: Eğitim ve araştırma çıktılarının topluma katkıya dönüşmesini sağlamak	H 5.1. Sağlık alanında sunulan toplumsal hizmetlerden	99,5		96,0

	memnuniyet oranının en az %90 olması			
	H 5.2. Topluma katkı alanında düzenlenen faaliyet sayısının artırılması	90,0		
	H 5.3. Sürdürülebilir çevreye yönelik çalışmaların artırılması ve niteliğinin iyileştirilmesi	100,0		
	H 5.4. Topluma yönelik geliştirilen proje sayısının artırılması	94,4		

Şekil 13 2022 yılına ait Güncellenen 2022-2023 (2019 -2023) Stratejik Plan Performanslarının Hedef Bazlı Göstergesi Gerçekleşme Sonuçları Grafiği



Tablo 87 2022 yılına ait 2019 -2023 Stratejik Plan Performans Hedef Bazlı Göstergesi Sonuçları

AMAÇ 1	A1: Ege Üniversitesi'nin araştırma ortamını geliştirerek bölge, ülke ve dünya ekonomisine katkı sağlamak				
HEDEF 1.1	H 1.1: Ulusal ve uluslararası alanda yapılan bilimsel yayınların niteliğinin ve niceliğinin artırılması				
H 1.1 Performansı*	94,1				
Sorumlu Birim	Kütüphane ve Dokümantasyon Daire Başkanlığı				
Performans Göstergesi	Hedefe Etkisi (%)	Plan Dönemi Başlangıç Değeri (A)	Değerlendirme Dönemindeki (2022) Yıl Sonu Hedeflenen Değer (B)	Değerlendirme Dönemindeki Gerçekleşme Değeri (C)	Performans (%) (C/B)
PG 1.1.1 Öğretim üyesi başına düşen SCI, SSCI ve AHCI endeksli dergilerde yayımlanan makale sayısı	25	1	1,1	1,06	96,4
PG 1.1.2. Öğretim üyesi başına atıf sayısı	15	27,63	30	32,3	100
PG 1.1.3. Incites dergi etki değerinde %10'luk dilime giren yayın oranı	15	0,08	0,09	0,06	66,7
PG 1.1.4. Incites dergi etki değerinde %50'lik dilime giren yayın oranı	25	0,41	0,45	0,46	100
PG 1.1.5. Ulusal hakemli dergilerde yayımlanmış öğretim elemanı başına düşen yayın sayısı	20	0,106	0,115	0,14	100
Hedefe İlişkin Değerlendirmeler					
*Hedefin toplam performansı, performans göstergelerinin performanslarının hedefe etkisi ile çarpılıp toplanması ve toplamın yüze bölünmesi ile hesaplanmıştır.					
HEDEFLenen DEĞER YILLIK BAZDA ALINDIĞINDAN ((C/B)*100) FORMULU KULLANILARAK PERFORMANS DEĞERİ HESAPLANMIŞTIR.					
Not: %100 'ü geçen performans değeri 100 alınmıştır.					

AMAÇ 1	A1: Ege Üniversitesi'nin araştırma ortamını geliştirerek bölge, ülke ve dünya ekonomisine katkı sağlamak				
HEDEF 1.2	H 1.2: Araştırma altyapısının niteliğinin geliştirilmesi ve sürdürülmesi				
H 1.2 Performansı*	59,3				
Sorumlu Birim	Strateji Geliştirme Daire Başkanlığı				
Performans Göstergesi	Hedefe Etkisi (%)	Plan Dönemi Başlangıç Değeri (A)	Değerlendirme Dönemindeki (2022) Yıl Sonu Hedeflenen Değer (B)	Değerlendirme Dönemindeki Gerçekleşme Değeri (C)	Performans (%) (C/B)
PG 1.2.1. Öğretim elemanı başına düşen yayın (basılı ve elektronik) sayısı	30	2761	2800	361	13
PG 1.2.2. Öğretim elemanlarının kütüphane hizmet ve olanaklarından memnuniyet düzeyi (%)	30	93	93	77	83
PG 1.2.3. Ar-Ge'ye harcanan bütçe oranı	40	0,16	0,17	0,13	76,5
Hedefe İlişkin Değerlendirmeler					
<p>"PG 1.2.1. Öğretim elemanı başına düşen yayın (basılı ve elektronik) sayısı" gerçekleşmesindeki düşüş, dolar kurunun artması nedeniyle veri tabanı üyelikleri yenilenemediği için elektronik yayın sayısında meydana gelen azalmadan kaynaklanmaktadır.</p> <p>"PG 1.2.3. Ar-Ge'ye harcanan bütçe oranı" gerçekleşmesindeki düşüş, 2022 yılında verilen ek bütçe nedeniyle Üniversite bütçesinin artmasından kaynaklanmaktadır.</p>					
*Hedefin toplam performansı, performans göstergelerinin performanslarının hedefe etkisi ile çarpılıp toplanması ve toplamın yüze bölünmesi ile hesaplanmıştır.					
HEDEFLenen DEĞER YILLIK BAZDA ALINDIĞINDAN ((C/B)*100) FORMULU KULLANILARAK PERFORMANS DEĞERİ HESAPLANMIŞTIR.					
Not: %100 'ü geçen performans değeri 100 alınmıştır.					

AMAÇ 1	A1: Ege Üniversitesi'nin araştırma ortamını geliştirerek bölge, ülke ve dünya ekonomisine katkı sağlamak				
HEDEF 1.3	H 1.3: Ulusal ve uluslararası AR-GE ve yenilik destek programlarından alınan proje sayısının artırılması				
H 1.3 Performansı*	93,3				
Sorumlu Birim	EBİLTEM-TTO				
Performans Göstergesi	Hedefe Etkisi (%)	Plan Dönemi Başlangıç Değeri (A)	Değerlendirme Dönemindeki (2022) Yıl Sonu Hedeflenen Değer (B)	Değerlendirme Dönemindeki Gerçekleşme Değeri (C)	Performans (%) (C/B)
PG 1.3.1. Uluslararası AR-GE ve Yenilik Destek Programlarından Alınan Proje Sayısı	25	68	70	63	90
PG 1.3.2. Ulusal AR-GE ve Yenilik Destek Programlarından Alınan Proje Sayısı	25	265	325	270	83,1
PG 1.3.3. Ulusal ve uluslararası arge ve yenilik destek programlarında kuruma aktarılan fon tutarının öğretim üyesine oranı	20	80.040	85.000	234.983	100
PG 1.3.4. İlgili yılda başlayan, devam eden ya da tamamlanan üniversite-sanayi işbirlikli proje sayısı	15	360	370	557	100
PG 1.3.5. TÜBİTAK tarafından verilen ulusal ve uluslararası araştırma bursu sayısı	15	573	600	716	100
Hedefe İlişkin Değerlendirmeler					
*Hedefin toplam performansı, performans göstergelerinin performanslarının hedefe etkisi ile çarpılıp toplanması ve toplamın yüze bölünmesi ile hesaplanmıştır.					
HEDEFLLENEN DEĞER YILLIK BAZDA ALINDIĞINDAN ((C/B)*100) FORMULU KULLANILARAK PERFORMANS DEĞERİ HESAPLANMIŞTIR.					
Not: %100 'ü geçen performans değeri 100 alınmıştır.					

AMAÇ 1	A1: Ege Üniversitesi'nin araştırma ortamını geliştirerek bölge, ülke ve dünya ekonomisine katkı sağlamak				
HEDEF 1.4	H 1.4: Öğretim elemanlarının ve öğrencilerin Teknoloji Geliştirme Bölgelerinden (TGB) yararlanma düzeyinin artırılması				
H 1.4 Performansı*	100				
Sorumlu Birim	Ege Teknopark				
Performans Göstergesi	Hedefe Etkisi (%)	Plan Dönemi Başlangıç Değeri (A)	Değerlendirme Dönemindeki (2022) Yıl Sonu Hedeflenen Değer (B)	Değerlendirme Dönemindeki Gerçekleşme Değeri (C)	Performans (%) (C/B)
PG 1.4.1. Öğretim elemanlarının Teknopark, Kuluçka Merkezi, TEKMER' de ortak veya sahip olduğu faal firma sayısı	25	23	35	81	100
PG 1.4.2. TGB lerde görevlendirilen öğretim elemanı sayısı	40	48	50	72	100
PG 1.4.3. TGB projelerinde görev alan öğrenci sayısı	35	2468	2500	2972	100
Hedefe İlişkin Değerlendirmeler					
*Hedefin toplam performansı, performans göstergelerinin performanslarının hedefe etkisi ile çarpılıp toplanması ve toplamın yüze bölünmesi ile hesaplanmıştır.					
HEDEFLenen DEĞER YILLIK BAZDA ALINDIĞINDAN ((C/B)*100) FORMULU KULLANILARAK PERFORMANS DEĞERİ HESAPLANMIŞTIR.					
Not: %100 'ü geçen performans değeri 100 alınmıştır.					

AMAÇ 1	A1: Ege Üniversitesi'nin araştırma ortamını geliştirerek bölge, ülke ve dünya ekonomisine katkı sağlamak				
HEDEF 1.5	H 1.5. Fikri mülkiyet hakları ile ilgili ürün sayısının artırılması				
H 1.5 Performansı*	70,3				
Sorumlu Birim	EBİLTEM-TTO				
Performans Göstergesi	Hedefe Etkisi (%)	Plan Dönemi Başlangıç Değeri (A)	Değerlendirme Dönemindeki (2022) Yıl Sonu Hedeflenen Değer (B)	Değerlendirme Dönemindeki Gerçekleşme Değeri (C)	Performans (%) (C/B)
PG 1.5.1. Uluslararası fikri mülkiyet hakları başvuru sayısı	25	14	16	8	50
PG 1.5.2. Uluslararası fikri mülkiyet hakları belge sayısı	15	3	3	9	100
PG 1.5.3. Ulusal fikri mülkiyet hakları başvuru sayısı	25	79	85	42	49
PG 1.5.4. Ulusal fikri mülkiyet hakları belge sayısı	20	59	80	91	100
PG 1.5.5. Üniversite - sanayi işbirlikli ulusal ve uluslararası FMH belge sayısı	15	6	10	7	70
Hedefe İlişkin Değerlendirmeler					
<p>"PG 1.5.1. Uluslararası fikri mülkiyet hakları başvuru sayısı" göstergesindeki başvurular uluslararası pazar potansiyeline göre değerlendirilmektedir.</p> <p>"PG 1.5.3. Ulusal fikri mülkiyet hakları başvuru sayısı"na göre alınan buluş bildirimleri değerlendirilmiş, patentlenebilirlik kriteri ve bütçe göz önüne alınarak başvurular gerçekleştirilmiştir. Başvuruların 2023 yılı itibariyle artırılması planmaktadır.</p>					
*Hedefin toplam performansı, performans göstergelerinin performanslarının hedefe etkisi ile çarpılıp toplanması ve toplamın yüze bölünmesi ile hesaplanmıştır.					
HEDEFLenen DEĞER YILLIK BAZDA ALINDIĞINDAN ((C/B)*100) FORMULU KULLANILARAK PERFORMANS DEĞERİ HESAPLANMIŞTIR.					
Not: %100 'ü geçen performans değeri 100 alınmıştır.					

AMAÇ 2	A2: Eğitim faaliyetlerini ulusal ve uluslararası standartlarda sürdürmek				
HEDEF 2.1	H 2.1: Eğitim programlarının niteliğinin geliştirilmesi				
H 2.1 Performansı*	95,8				
Sorumlu Birim	Öğrenci İşleri Daire Başkanlığı				
Performans Göstergesi	Hedefe Etkisi (%)	Plan Dönemi Başlangıç Değeri (A)	Değerlendirme Dönemindeki (2022) Yıl Sonu Hedeflenen Değer (B)	Değerlendirme Dönemindeki Gerçekleşme Değeri (C)	Performans (%) (C/B)
PG 2.1.1. Akredite olan lisans, lisansüstü ve uzmanlık programları sayısı	35	37	58	70	100
PG 2.1.2. Öğretim üyesi başına düşen öğrenci sayısı	20	35	35	34	100
PG 2.1.3. TYYÇ, ÇEP ve alan yeterlilikleri gözetilerek güncel tutulan eğitim programı oranı (%)	30	100	100	100	100
PG 2.1.4. Üniversite giriş sınavlarında ilk on bine girip Ege Üniversitesi'ni tercih eden öğrenci sayısı	15	863	865	620	72,0
Hedefe İlişkin Değerlendirmeler					
"PG 2.1.2. Öğretim üyesi başına düşen öğrenci sayısı" göstergesinin hedefi en fazla 35 öğrencidir. Bu nedenle, 35 hedefi altında gerçekleşmeler de %100 olarak kabul edilmektedir.					
*Hedefin toplam performansı, performans göstergelerinin performanslarının hedefe etkisi ile çarpılıp toplanması ve toplamın yüze bölünmesi ile hesaplanmıştır.					
HEDEFLenen DEĞER YILLIK BAZDA ALINDIĞINDAN ((C/B)*100) FORMULU KULLANILARAK PERFORMANS DEĞERİ HESAPLANMIŞTIR.					
Not: %100 'ü geçen performans değeri 100 alınmıştır.					

AMAÇ 2	A2: Eğitim faaliyetlerini ulusal ve uluslararası standartlarda sürdürmek				
HEDEF 2.2	H2.2: Eğitimi destekleyen alt yapı ve hizmetlerin niteliğinin geliştirilmesi ve sürdürülmesi				
H 2.2 Performansı*	97,5				
Sorumlu Birim	Sağlık, Kültür ve Spor Daire Başkanlığı				
Performans Göstergesi	Hedefe Etkisi (%)	Plan Dönemi Başlangıç Değeri (A)	Değerlendirme Dönemindeki (2022) Yıl Sonu Hedeflenen Değer (B)	Değerlendirme Dönemindeki Gerçekleşme Değeri (C)	Performans (%) (C/B)
PG 2.2.1. Öğrenci kullanımına yönelik tesis ve altyapılardan memnuniyet oranı (%)	25	73,3	75	77	100
PG 2.2.2. Öğrencinin gelişimine yönelik sosyal, kültürel, sportif faaliyetlerden memnuniyet oranı (%)	25	74	75	80	100
PG 2.2.3. Mezunlar ofisinin düzenlediği etkinliklerden memnuniyet oranı (%)	25	90	90	93	100
PG 2.2.4. Kariyer Merkezi tarafından düzenlenen etkinliklerden memnuniyet oranı (%)	25	74	80	72	90
Hedefe İlişkin Değerlendirmeler					
*Hedefin toplam performansı, performans göstergelerinin performanslarının hedefe etkisi ile çarpılıp toplanması ve toplamın yüze bölünmesi ile hesaplanmıştır.					
HEDEFLenen DEĞER YILLIK BAZDA ALINDIĞINDAN ((C/B)*100) FORMULU KULLANILARAK PERFORMANS DEĞERİ HESAPLANMIŞTIR. Not: %100 'ü geçen performans değeri 100 alınmıştır.					

HEDEF 2.3	H 2.3. Eğitim ve öğretim programları ile araştırma faaliyetleri arasındaki ilişkinin artırılması				
H 2.3 Performansı*	100				
Sorumlu Birim	Öğrenci İşleri Daire Başkanlığı				
Performans Göstergesi	Hedefe Etkisi (%)	Plan Dönemi Başlangıç Değeri (A)	Değerlendirme Dönemindeki (2022) Yıl Sonu Hedeflenen Değer (B)	Değerlendirme Dönemindeki Gerçekleşme Değeri (C)	Performans (%) (C/B)
PG 2.3.1 Lisansüstü program (tezsiz lisansüstü programlar hariç) sayısının lisans program sayısına oranı	15	3,24	3,25	5,6	100
PG 2.3.2. Lisansüstü öğrenci (tezsiz lisansüstü programlardaki öğrenciler hariç) sayısının lisans öğrenci sayısına oranı (%)	25	19,83	20	21,7	100
PG 2.3.3 Eğitim programında bitirme projesi, araştırma projesi vb. derslerin olduğu lisans programı sayısının toplam lisans programı sayısına oranı	20	0,41	0,42	0,44	100
PG 2.3.4 Ulusal ve uluslararası araştırma projelerinde görev alan öğrenci sayısı	20	599	620	1006	100
PG 2.3.5. Öğrencilerin yaptığı endüstriyel proje sayısı	20	320	330	454	100
Hedefe İlişkin Değerlendirmeler					
*Hedefin toplam performansı, performans göstergelerinin performanslarının hedefe etkisi ile çarpılıp toplanması ve toplamın yüze bölünmesi ile hesaplanmıştır.					
HEDEFLenen DEĞER YILLIK BAZDA ALINDIĞINDAN ((C/B)*100) FORMULU KULLANILARAK PERFORMANS DEĞERİ HESAPLANMIŞTIR.					
Not: %100 'ü geçen performans değeri 100 alınmıştır.					

AMAÇ 2	A2: Eğitim faaliyetlerini ulusal ve uluslararası standartlarda sürdürmek				
HEDEF 2.4	H 2.4. Uzaktan eğitim yoluyla verilen ders sayısının artırılması				
H 2.4 Performansı*	100				
Sorumlu Birim	Öğrenci İşleri Daire Başkanlığı				
Performans Göstergesi	Hedefe Etkisi (%)	Plan Dönemi Başlangıç Değeri (A)	Değerlendirme Dönemindeki (2022) Yıl Sonu Hedeflenen Değer (B)	Değerlendirme Dönemindeki Gerçekleşme Değeri (C)	Performans (%) (C/B)
PG 2.4.1.Uzaktan eğitim ders (doktora hariç) sayısının örgün eğitim ders sayısına oranı (%)	100	0,17	10	10	100
Hedefe İlişkin Değerlendirmeler					
*Hedefin toplam performansı, performans göstergelerinin performanslarının hedefe etkisi ile çarpılıp toplanması ve toplamın yüze bölünmesi ile hesaplanmıştır.					
HEDEFLenen DEĞER YILLIK BAZDA ALINDIĞINDAN ((C/B)*100) FORMULU KULLANILARAK PERFORMANS DEĞERİ HESAPLANMIŞTIR.					
Not: %100 'ü geçen performans değeri 100 alınmıştır.					

AMAÇ 2	A2: Eğitim faaliyetlerini ulusal ve uluslararası standartlarda sürdürmek				
HEDEF 2.5	H 2.5. Eğitim ve öğretim kaynaklarının tüm öğrenciler için yeterliliğini ve erişilebilirliğini artırmak				
H 2.5 Performansı*	70				
Sorumlu Birim	Kütüphane ve Dokümantasyon Daire Başkanlığı				
Performans Göstergesi	Hedefe Etkisi (%)	Plan Dönemi Başlangıç Değeri (A)	Değerlendirme Dönemindeki (2022) Yıl Sonu Hedeflenen Değer (B)	Değerlendirme Dönemindeki Gerçekleşme Değeri (C)	Performans (%) (C/B)
PG 2.5.1. İnternet üzerinden erişilebilen ders/müfredat bilgi paketi oranı	25	1	1	1	100
PG 2.5.2.Üniversite kütüphanesinde öğrenci başına düşen basılı kitap sayısı	15	4,74	4,8	4,9	100
PG 2.5.3.Üniversite kütüphanesinde öğrenci başına düşen e-yayın sayısı	30	147,6	148	15	10
PG 2.5.4 Üniversite adresli bilimsel yayınlara açık erişim yüzdesi	30	0,52	0,6	0,54	90
Hedefe İlişkin Değerlendirmeler					
"PG 2.5.3.Üniversite kütüphanesinde öğrenci başına düşen e-yayın sayısı" gerçekleşmesindeki sapma, dolar kurunun artması nedeniyle veri tabanı üyelikleri yenilenemediği için elektronik yayın sayısında meydana gelen düşüşten kaynaklanmaktadır.					
*Hedefin toplam performansı, performans göstergelerinin performanslarının hedefe etkisi ile çarpılıp toplanması ve toplamın yüze bölünmesi ile hesaplanmıştır.					
HEDEFLenen DEĞER YILLIK BAZDA ALINDIĞINDAN ((C/B)*100) FORMULU KULLANILARAK PERFORMANS DEĞERİ HESAPLANMIŞTIR.					
Not: %100 'ü geçen performans değeri 100 alınmıştır.					

AMAÇ 3	A 3: Uluslararası yükseköğretim alanında Ege Üniversitesi'nin çekim merkezi haline gelmesini sağlamak				
HEDEF 3.1	H 3.1. Uluslararası alanda yurt dışındaki üniversite ve kuruluşlarla yapılan kurumlar arası anlaşma sayısının artırılması				
H 3.1 Performansı*	100				
Sorumlu Birim	Uluslararası İlişkiler Koordinatörlüğü				
Performans Göstergesi	Hedefe Etkisi (%)	Plan Dönemi Başlangıç Değeri (A)	Değerlendirme Dönemindeki (2022) Yıl Sonu Hedeflenen Değer (B)	Değerlendirme Dönemindeki Gerçekleşme Değeri (C)	Performans (%) (C/B)
PG 3.1.1. Uluslararası değişim programları için yapılan mevcut işbirliği sayısı	60	574	575	684	100
PG 3.1.2. Uluslararası alanda yurt dışındaki üniversiteler ve kuruluşlar ile yapılan ikili anlaşma sayısı (değişim programları hariç)	40	158	200	203	100
Hedefe İlişkin Değerlendirmeler					
*Hedefin toplam performansı, performans göstergelerinin performanslarının hedefe etkisi ile çarpılıp toplanması ve toplamın yüze bölünmesi ile hesaplanmıştır.					
HEDEFLenen DEĞER YILLIK BAZDA ALINDIĞINDAN ((C/B)*100) FORMULU KULLANILARAK PERFORMANS DEĞERİ HESAPLANMIŞTIR. Not: %100 'ü geçen performans değeri 100 alınmıştır.					

AMAÇ 3	A 3: Uluslararası yükseköğretim alanında Ege Üniversitesi'nin çekim merkezi haline gelmesini sağlamak				
HEDEF 3.2	H 3.2. Uluslararası anlaşmalardan yararlanmanın artırılması				
H 3.2 Performansı*	100				
Sorumlu Birim	Uluslararası İlişkiler Koordinatörlüğü				
Performans Göstergesi	Hedefe Etkisi (%)	Plan Dönemi Başlangıç Değeri (A)	Değerlendirme Dönemindeki (2022) Yıl Sonu Hedeflenen Değer (B)	Değerlendirme Dönemindeki Gerçekleşme Değeri (C)	Performans (%) (C/B)
PG 3.2.1. Uluslararası değişim programları ile yurtdışına giden öğrenci sayısı	30	307	540	551	100
PG 3.2.2. Uluslararası değişim programları ile yurtdışından gelen öğrenci sayısı	20	69	120	159	100
PG 3.2.3. Uluslararası değişim programları ile yurtdışına giden öğretim elemanı sayısı	30	13	20	28	100
PG 3.2.4. Uluslararası değişim programları ile yurtdışından gelen öğretim elemanı sayısı	20	3	10	27	100
Hedefe İlişkin Değerlendirmeler					
*Hedefin toplam performansı, performans göstergelerinin performanslarının hedefe etkisi ile çarpılıp toplanması ve toplamın yüze bölünmesi ile hesaplanmıştır.					
HEDEFLenen DEĞER YILLIK BAZDA ALINDIĞINDAN ((C/B)*100) FORMULU KULLANILARAK PERFORMANS DEĞERİ HESAPLANMIŞTIR.					
Not: %100 'ü geçen performans değeri 100 alınmıştır.					

AMAÇ 3	A 3: Uluslararası yükseköğretim alanında Ege Üniversitesi'nin çekim merkezi haline gelmesini sağlamak				
HEDEF 3.3	H 3.3. Üniversitenin uluslararası görünürlüğü artırılması				
H 3.3 Performansı*	99				
Sorumlu Birim	Uluslararası İlişkiler Koordinatörlüğü				
Performans Göstergesi	Hedefe Etkisi (%)	Plan Dönemi Başlangıç Değeri (A)	Değerlendirme Dönemindeki (2022) Yıl Sonu Hedeflenen Değer (B)	Değerlendirme Dönemindeki Gerçekleşme Değeri (C)	Performans (%) (C/B)
PG 3.3.1. Üniversitenin düzenlediği uluslararası etkinliklerin sayısı	25	205	300	416	96
PG 3.3.2. Akademik personelin uluslararası bilimsel etkinliklere katılım sayısı	25	151**	1300	1637	100
PG.3.3.3. Uluslararası mesleki ve akademik kurum ve kuruluşlarda alınan görev sayısı	15	55	60	187	100
PG 3.3.4. Uluslararası çift diploma program sayısı	15	3	6	7	100
PG 3.3.5. Yabancı uyruklu öğrenci sayısı (Değişim programları hariç)	20	1774	2100	2483	100
Hedefe İlişkin Değerlendirmeler					
*Hedefin toplam performansı, performans göstergelerinin performanslarının hedefe etkisi ile çarpılıp toplanması ve toplamın yüze bölünmesi ile hesaplanmıştır.					
**2020 yılında meydana gelen COVID-19 pandemisi nedeniyle başlangıç rakamı düşük görünmektedir. Hedefler belirlenirken Pandemi öncesi gerçekleştirmeler baz alınmıştır.					
HEDEFLENEN DEĞER YILLIK BAZDA ALINDIĞINDAN ((C/B)*100) FORMULU KULLANILARAK PERFORMANS DEĞERİ HESAPLANMIŞTIR.					
Not: %100 'ü geçen performans değeri 100 alınmıştır.					

AMAÇ 3	A 3: Uluslararası yükseköğretim alanında Ege Üniversitesi'nin çekim merkezi haline gelmesini sağlamak				
HEDEF 3.4	H 3.4. Yabancı dilde eğitim veren program sayısının artırılması				
H 3.4 Performansı*	99				
Sorumlu Birim	Öğrenci İşleri Daire Başkanlığı				
Performans Göstergesi	Hedefe Etkisi (%)	Plan Dönemi Başlangıç Değeri (A)	Değerlendirme Dönemindeki (2022) Yıl Sonu Hedeflenen Değer (B)	Değerlendirme Dönemindeki Gerçekleşme Değeri (C)	Performans (%) (C/B)
PG 3.4.1. Yabancı dilde ders verme yeterliliğine sahip öğretim elemanı sayısı	25	315	317	568	100
PG 3.4.2. Yabancı dilde (% 100 ve % 30) eğitim veren lisansüstü program sayısı	25	26	27	26	96
PG 3.4.3. Yabancı dilde (% 100 ve % 30) eğitim veren lisans programı sayısı	25	26	28	31	100
PG 3.4.4. İlgili yılda yabancı dilde açılan ders sayısı	25	2145	2150	2251	100
Hedefe İlişkin Değerlendirmeler					
*Hedefin toplam performansı, performans göstergelerinin performanslarının hedefe etkisi ile çarpılıp toplanması ve toplamın yüze bölünmesi ile hesaplanmıştır.					
HEDEFLenen DEĞER YILLIK BAZDA ALINDIĞINDAN ((C/B)*100) FORMULU KULLANILARAK PERFORMANS DEĞERİ HESAPLANMIŞTIR.					
Not: %100 'ü geçen performans değeri 100 alınmıştır.					

AMAÇ 4	A 4: Kurumsal yapının sürdürülebilirliğini ve gelişimini sağlamak				
HEDEF 4.1	H 4.1. Üniversite fiziksel altyapısının güçlendirilmesi				
H 4.1 PERFORMANSI*	100,0				
SORUMLU BİRİM	Yapı İşleri ve Teknik Daire Başkanlığı				
Performans Göstergesi	Hedefe Etkisi (%)	Plan Dönemi Başlangıç Değeri (A)	Değerlendirme Dönemindeki (2022) Yıl Sonu Hedeflenen Değer (B)	Değerlendirme Dönemindeki Gerçekleşme Değeri (C)	Performans (%) (C/B)
PG 4.1.1. Büyük onarım projesi için tahsis edilen ödeneğin kullanım oranı (%)	40	64	100	100	100
PG 4.1.2. Kampüs altyapı projesi için tahsis edilen ödeneğin kullanım oranı (%)	40	100	100	100	100
PG 4.1.3. Üniversitenin engelsiz üniversite ödülü, engelsiz bayrak ödülü, engelsiz program nişanı ve engelli dostu ödülü sayısı	20	1	3	16	100
Hedefe İlişkin Değerlendirmeler					
*Hedefin toplam performansı, performans göstergelerinin performanslarının hedefe etkisi ile çarpılıp toplanması ve toplamın yüze bölünmesi ile hesaplanmıştır.					
HEDEFLenen DEĞER YILLIK BAZDA ALINDIĞINDAN ((C/B)*100) FORMULU KULLANILARAK PERFORMANS DEĞERİ HESAPLANMIŞTIR.					
Not: %100 'ü geçen performans değeri 100 alınmıştır.					

AMAÇ 4	A 4: Kurumsal yapının sürdürülebilirliğini ve gelişimini sağlamak				
HEDEF 4.2	H 4.2. Üniversite akademik insan kaynağının niteliğinin geliştirilmesi				
H 4.2 PERFORMANSI*	95,2				
SORUMLU BİRİM	İnsan Kaynakları Koordinatörlüğü				
Performans Göstergesi	Hedefe Etkisi (%)	Plan Dönemi Başlangıç Değeri (A)	Değerlendirme Dönemindeki (2022) Yıl Sonu Hedeflenen Değer (B)	Değerlendirme Dönemindeki Gerçekleşme Değeri (C)	Performans (%) (C/B)
PG 4.2.1. Yurt dışındaki üniversite veya araştırma kuruluşlarına eğitim veya araştırma amaçlı giden akademik personel sayısı (kongre ve seminer hariç)	25	80**	895	721	80,6
PG 4.2.2. Öğretim elemanlarının niteliğinin artırılması amacıyla Üniversitemiz birimleri tarafından düzenlenen eğitim programı sayısı	25	141	150	152	100
PG 4.2.3. Öğretim elemanlarının niteliğinin artırılması amacıyla kurumsal düzeyde düzenlenen eğitim programlarına katılım sayısı	25	3560	4000	5820	100
PG 4.2.4. Öğretim elemanlarının niteliğinin artırılması amacıyla kurumsal düzeyde düzenlenen eğitim programlarından memnuniyet oranı (%)	25	_***	80	94	100
Hedefe İlişkin Değerlendirmeler					
*Hedefin toplam performansı, performans göstergelerinin performanslarının hedefe etkisi ile çarpılıp toplanması ve toplamın yüze bölünmesi ile hesaplanmıştır.					
**2020 yılında meydana gelen COVID-19 pandemisi nedeniyle başlangıç rakamı düşük görünmektedir. Hedefler belirlenirken Pandemi öncesi gerçekleştirmeler baz alınmıştır.					
*** Veri bulunmuyor.					
HEDEFLENEN DEĞER YILLIK BAZDA ALINDIĞINDAN ((C/B)*100) FORMULU KULLANILARAK PERFORMANS DEĞERİ HESAPLANMIŞTIR.					
Not: %100 'ü geçen performans değeri 100 alınmıştır.					

AMAÇ 4	A 4: Kurumsal yapının sürdürülebilirliğini ve gelişimini sağlamak				
HEDEF 4.3	H 4.3. Üniversite idari insan kaynağının niteliğinin geliştirilmesi				
H 4.3 PERFORMANSI*	100				
SORUMLU BİRİM	İnsan Kaynakları Koordinatörlüğü				
Performans Göstergesi	Hedefe Etkisi (%)	Plan Dönemi Başlangıç Değeri (A)	Değerlendirme Dönemindeki (2022) Yıl Sonu Hedeflenen Değer (B)	Değerlendirme Dönemindeki Gerçekleşme Değeri (C)	Performans (%) (C/B)
PG 4.3.1. İdari personel için düzenlenen hizmetiçi eğitim sayısı	35	55	60	272	100
PG 4.3.2. İdari personel için düzenlenen hizmetiçi eğitim programlarına katılım sayısı	35	3641	3700	26.028	100
PG 4.3.3. İdari personel için düzenlenen eğitim programından memnuniyet oranı (%)	30	_**	80	94	100
Hedefe İlişkin Değerlendirmeler					
<p>"PG 4.3.1. İdari personel için düzenlenen hizmetiçi eğitim sayısı" göstergesi verilerine, Uzaktan Eğitim Kapısı tarafından düzenlenen eğitimler dahildir.</p> <p>"PG 4.3.2. İdari personel için düzenlenen hizmetiçi eğitim programlarına katılım sayısı" göstergesi verilerine, Uzaktan Eğitim Kapısı tarafından düzenlenen eğitimlere katılım sayısı dahildir.</p>					
*Hedefin toplam performansı, performans göstergelerinin performanslarının hedefe etkisi ile çarpılıp toplanması ve toplamın yüze bölünmesi ile hesaplanmıştır.					
**Veri bulunmuyor.					
HEDEFLenen DEĞER YILLIK BAZDA ALINDIĞINDAN ((C/B)*100) FORMULU KULLANILARAK PERFORMANS DEĞERİ HESAPLANMIŞTIR.					
Not: %100 'ü geçen performans değeri 100 alınmıştır.					

AMAÇ 4	A 4: Kurumsal yapının sürdürülebilirliğini ve gelişimini sağlamak				
HEDEF 4.4	H 4.4. Kurumsal yönetim sisteminin kurulması ve sürekliliğinin sağlanması				
H 4.4 PERFORMANSI*	100				
SORUMLU BİRİM	Strateji Geliştirme Daire Başkanlığı				
Performans Göstergesi	Hedefe Etkisi (%)	Plan Dönemi Başlangıç Değeri (A)	Değerlendirme Dönemindeki (2022) Yıl Sonu Hedeflenen Değer (B)	Değerlendirme Dönemindeki Gerçekleşme Değeri (C)	Performans (%) (C/B)
PG 4.4.1. İç kontrol sistemi kapsamında uygulamaya konulan genel şart sayısı	100	67	70	79	100
Hedefe İlişkin Değerlendirmeler					
*Hedefin toplam performansı, performans göstergelerinin performanslarının hedefe etkisi ile çarpılıp toplanması ve toplamın yüze bölünmesi ile hesaplanmıştır.					
HEDEFLenen DEĞER YILLIK BAZDA ALINDIĞINDAN ((C/B)*100) FORMULU KULLANILARAK PERFORMANS DEĞERİ HESAPLANMIŞTIR.					
Not: %100 'ü geçen performans değeri 100 alınmıştır.					

AMAÇ 5	A 5: Eğitim ve araştırma çıktılarının topluma katkıya dönüşmesini sağlamak				
HEDEF 5.1	H 5.1. Sağlık alanında sunulan toplumsal hizmetlerden memnuniyet oranının en az %90 olması				
H 5.1 PERFORMANSI*	99,5				
SORUMLU BİRİM	Tıp Fakültesi				
Performans Göstergesi	Hedefe Etkisi (%)	Plan Dönemi Başlangıç Değeri (A)	Değerlendirme Dönemindeki (2022) Yıl Sonu Hedeflenen Değer (B)	Değerlendirme Dönemindeki Gerçekleşme Değeri (C)	Performans (%) (C/B)
PG 5.1.1. Tıp Fakültesi Hastanesi tedavi hizmetlerinden memnuniyet oranı (%)	50	95,7	96	98	100
PG 5.1.2. Dış Hekimliği Fakültesi tedavi hizmetlerinden memnuniyet oranı (%)	50	90	90	89	99
Hedefe İlişkin Değerlendirmeler					
*Hedefin toplam performansı, performans göstergelerinin performanslarının hedefe etkisi ile çarpılıp toplanması ve toplamın yüze bölünmesi ile hesaplanmıştır.					
HEDEFLenen DEĞER YILLIK BAZDA ALINDIĞINDAN ((C/B)*100) FORMULU KULLANILARAK PERFORMANS DEĞERİ HESAPLANMIŞTIR.					
Not: %100 'ü geçen performans değeri 100 alınmıştır.					

AMAÇ 5	A 4: Kurumsal yapının sürdürülebilirliğini ve gelişimini sağlamak				
HEDEF 5.2	H 5.2. Topluma katkı alanında düzenlenen faaliyet sayısının artırılması				
H 5.2 PERFORMANSI*	90,0				
SORUMLU BİRİM	EGESEM				
Performans Göstergesi	Hedefe Etkisi (%)	Plan Dönemi Başlangıç Değeri (A)	Değerlendirme Dönemindeki (2022) Yıl Sonu Hedeflenen Değer (B)	Değerlendirme Dönemindeki Gerçekleşme Değeri (C)	Performans (%) (C/B)
PG 5.2.1. Dezavantajlı gruplara yönelik sosyal entegrasyon ve kapsayıcılığa ilişkin yapılan faaliyet sayısı	25	797	850	954	100
PG 5.2.2. Yaşam boyu eğitim kapsamında topluma yönelik düzenlenen sertifikalı eğitim programı sayısı	25	73	95	159	100
PG 5.2.3. Yaşam boyu eğitim kapsamında topluma yönelik düzenlenen eğitimlerle verilen sertifika sayısı	20	13.563	14.000	25.837	100
PG 5.2.4. Üniversiteye bağlı müzeleri, gözlemevini ve botanik bahçesini ziyaret eden kişi sayısı	15	9.959**	53.000	53.456	100
PG 5.2.5. Merkez kütüphaneye Üniversite dışından fiziki ziyaret sayısı	15	26.827	50.000	16.505	33
Hedefe İlişkin Değerlendirmeler					
"PG 5.2.5. Merkez kütüphaneye Üniversite dışından fiziki ziyaret sayısı" göstergesi, COVID19 pandemisindeki kısıtlamalar, öğrencilerimizin yoğun talebi ve kapasite kısıtı nedeniyle dışardan gelen talepler yeterince karşılanamamaktadır.					
*Hedefin toplam performansı, performans göstergelerinin performanslarının hedefe etkisi ile çarpılıp toplanması ve toplamın yüze bölünmesi ile hesaplanmıştır.					
**2020 yılında meydana gelen COVID-19 pandemisi nedeniyle başlangıç rakamı düşük görünmektedir. Hedefler belirlenirken Pandemi öncesi gerçekleştirmeler baz alınmıştır.					
HEDEFLLENEN DEĞER YILLIK BAZDA ALINDIĞINDAN ((C/B)*100) FORMULU KULLANILARAK PERFORMANS DEĞERİ HESAPLANMIŞTIR.					
Not: %100 'ü geçen performans değeri 100 alınmıştır.					

AMAÇ 5	A 4: Kurumsal yapının sürdürülebilirliğini ve gelişimini sağlamak				
HEDEF 5.3	H 5.3. Sürdürülebilir çevreye yönelik çalışmaların artırılması ve niteliğinin iyileştirilmesi				
H 5.3 PERFORMANSI*	100				
SORUMLU BİRİM	Çevre Sorunları Uygulama ve Araştırma Merkezi				
Performans Göstergesi	Hedefe Etkisi (%)	Plan Dönemi Başlangıç Değeri (A)	Değerlendirme Dönemindeki (2022) Yıl Sonu Hedeflenen Değer (B)	Değerlendirme Dönemindeki Gerçekleşme Değeri (C)	Performans (%) (C/B)
PG 5.3.1. Üniversitenin sıfır atık, yeşil kampüs ve çevrecilik alanlarında aldığı ödül sayısı	30	6	8	17	100
PG 5.3.2. Üniversitenin yeşil, çevreci üniversite endeksindeki sıralaması	35	165	150	108	100
PG 5.3.3. Üniversitenin toplumsal katkıya yönelik sürdürülebilir çevre alanında düzenlediği faaliyet sayısı	35	123	125	247	100
Hedefe İlişkin Değerlendirmeler					
"PG 5.3.2. Üniversitenin yeşil, çevreci üniversite endeksindeki sıralaması" göstergesinde hedeflenenden daha yüksek bir sıralamaya ulaşıldığı için gerçekleşme değeri %100 kabul edilmiştir.					
*Hedefin toplam performansı, performans göstergelerinin performanslarının hedefe etkisi ile çarpılıp toplanması ve toplamın yüze bölünmesi ile hesaplanmıştır.					
HEDEFLenen DEĞER YILLIK BAZDA ALINDIĞINDAN ((C/B)*100) FORMULU KULLANILARAK PERFORMANS DEĞERİ HESAPLANMIŞTIR.					
Not: %100 'ü geçen performans değeri 100 alınmıştır.					

4-Performans Bilgi Sisteminin Değerlendirilmesi

İç Denetim:

Ege Üniversitesi İç Denetim Birimi Başkanlığı; Üniversite kaynaklarının etkili, ekonomik ve verimli kullanılması açısından iç kontrol, risk yönetimi ve yönetim süreçlerini, uluslararası standartlara uygun, tarafsız ve bağımsız bir şekilde değerlendirerek, Üniversitenin stratejik amaçlarına ulaşmasına katkı sağlamayı amaç edinmektedir.

5018 sayılı Kamu Mali Yönetimi ve Kontrol Kanununun 63.maddesinde; “Kamu idaresinin çalışmalarına değer katmak ve geliştirmek için kaynakların ekonomiklik, etkililik ve verimlilik esaslarına göre yönetilip yönetilmediğini değerlendirmek ve rehberlik yapmak amacıyla yapılan bağımsız, nesnel güvence sağlama ve danışmanlık faaliyeti” olarak tanımlanan iç denetim, kamu kurumlarında zorunlu hale getirilmiş, iç denetimin sertifikalı iç denetçiler tarafından yapılacağı, kamu idarelerinde doğrudan üst yöneticiye bağlı İç Denetim Birim Başkanlıkları kurulacağı belirtilmiştir. Bu kapsamda, Üniversitemize 8 iç denetçi kadrosu tahsis edilmiş olup, 2007 yılında 4 iç denetçi ataması yapılmıştır. 02.02.2009 tarihinde İç Denetim Birim Başkanlığı kurulmuştur. Başkanlığımızda halen biri başkan olmak üzere, 6 iç denetçi görev yapmaktadır.

2022 yılı İç Denetim Programı kapsamında;

- Sağlık Uyg. Ve Araştırma Merkezi (Hastane) Döner Sermaye Katkı Paylarının Hesaplanması ve Dağıtılması İşlemleri,
- Sağlık Uyg. Ve Araştırma Merkezi (Hastane) Döner sermaye satın alma işlemleri ile malzeme planlama ve takip sistemi,
- Strateji Geliştirme Daire Başkanlığı Alacak Takip ve Tahsil İşlemleri,
- Ziraat Fakültesi Menemen Araştırma, Uygulama ve Üretim Çiftliği ile Mordoğan Araştırma, Uygulama ve Deneme İstasyonu Faaliyetleri,
- İdari ve Mali İşler Daire Başkanlığı İşçi Ücretleri İşlemleri,
- Öğrenci İşleri Daire Başkanlığı Öğrenci Mezuniyet ve Diploma İşlemleri,
- Bilim ve Teknoloji Uygulama ve Araştırma Merkezi (EBİLTEM) Mali İşlemleri,
- Bilgi İşlem Daire Başkanlığı Bilgi ve İletişim Güvenliği Denetimi olmak üzere,

Toplam 8 süreçte sistem ve mali denetim yapılmış ve tamamlanmıştır.

2022 yılı İç Denetim Programında yer alan 8 adet denetim yıl içinde gerçekleştirilmiştir. Ayrıca Kalite Güvence ve Geliştirme Programı kapsamında 2022 yılı iç denetim faaliyetleri değerlendirilmiş ve faaliyetlerin genel olarak uyumlu olduğu sonucuna varılmıştır.

2022 yılı İç Denetim Programında yer alan 8 adet denetim yıl içinde gerçekleştirilmiştir. Ayrıca Kalite Güvence ve Geliştirme Programı kapsamında 2022 yılı iç denetim faaliyetleri değerlendirilmiş ve faaliyetlerin genel olarak uyumlu olduğu sonucuna varılmıştır.

Kurumsal Akreditasyon:

Kurumsal Akreditasyon Programı (KAP); Yükseköğretim Kalite Kurulu tarafından oluşturulan değerlendirme takımlarının Kurumsal Dış Değerlendirme ve Akreditasyon Ölçütleri ile Kurumsal Dış Değerlendirme ve Akreditasyon Kılavuzu kapsamındaki çalışmalarını yürütülmektedir. KAP, yükseköğretim kurumlarındaki kalite güvencesi, eğitim-öğretim, araştırma-geliştirme, toplumsal katkı ve yönetim sistemi süreçlerinin “planlama, uygulama, kontrol etme(izleme) ve önlem alma (PUKÖ)” döngüsü kapsamında değerlendirilmesini sağlayan bir dış değerlendirme sürecidir.

Her yıl KAP’a dahil edilecek yükseköğretim kurumları YÖKAK tarafından belirlenmekte ve belirlenen bu yükseköğretim kurumlarının yapısına uygun olarak değerlendirme takımları oluşturulmaktadır.

Söz konusu değerlendirme takımları tarafından ilgili yükseköğretim kurumuna iki ziyaret (ön ziyaret ve saha ziyareti) gerçekleştirilmektedir. Covid-19 Pandemisi nedeniyle ön ziyaret uzaktan, saha ziyareti ise, bir kısmı uzaktan bir kısmı yüz yüze olmak üzere karma ziyaret şeklinde gerçekleştirilmiştir. Bu kapsamda Değerlendirme Takımı ile 16 Kasım 2020 tarihinde uzaktan ön ziyaret programı ve 18-19-20 Ocak 2021 tarihlerinde bir kısmı uzaktan bir kısmı yüz yüze olmak üzere karma ziyaret şeklinde görüşmeler gerçekleştirilmiştir.

Üniversitemizin değerlendirilmesi sürecinin sonunda; YÖKAK Kurul Toplantısında verilen kararla, Türkiye’de Kurumsal Tam Akreditasyon almaya hak kazanan ilk yükseköğretim kurumu olan Ege Üniversitesi, 5 Yıl süre ile ‘*Tam Akreditasyon*’ hakkını kazanan ilk üniversite olmuştur.

IV- KURUMSAL KABİLİYET VE KAPASİTENİN DEĞERLENDİRİLMESİ

A-Üstünlükler

Ege Üniversitesi'nin eğitim, araştırma, girişimcilik ve toplumsal katkı alanlarında üstünlükleri/güçlü yönleri aşağıda sıralanmıştır:

Temel Akademik Faaliyetler	Güçlü Yönleri
Eğitim	<ul style="list-style-type: none">➤ Köklü bir eğitim kurumu olunması➤ Birçok farklı alanı kapsayan çeşitli programların içeriğinin ulusal ve uluslararası ihtiyaçlara göre sürekliligüncellenmesi➤ Akredite bölümlerde akreditasyon standartlarına uygun eğitim verilmesi➤ Yabancı dilde ve yabancı dil ağırlıklı eğitim yapan bölümlerde yabancı dil hazırlık eğitiminin olması➤ ÖYS de yüksek puanla öğrenci alan bölümlerin olması➤ Erasmus+, Farabi, Mevlana öğrenci ve öğretim elemanı değişim programlarının olması➤ Güçlü, tecrübeli, dinamik bir akademik kadroya sahip olunması➤ Eğitim teknolojileri ile desteklenmiş dersliklere sahip olunması➤ İlgili programlarda uygulamalı eğitim (staj,intörnlük) verilmesi➤ Farklı üniversitelerle ortak lisansüstüprogramlara başlanmış olması➤ Yüksek lisans ve doktora programlarının bulunması➤ Mezunlarının iş dünyasında tercih edilir olması
Araştırma	<ul style="list-style-type: none">➤ Araştırma konularında ve metodolojik yönelimlerde çeşitlilik olması➤ Teknoparkın ve TTO'nun varlığınaraştırma ekosistemine katkı sağlaması➤ Ulusal ve uluslararası standartlar/kılavuzlar doğrultusunda çalışan pek çok araştırma-uygulamamerkezinin olması➤ Proje bazlı araştırmalarda çeşitli akademik derecelerdeki öğretim elemanlarının kolektif üretim yapması➤ Akademik araştırma faaliyetlerinde nitelikli, üretken ve aktif bir öğretim elemanı kadrosunun olması➤ Ulusal ve uluslararası birimlerle ortak projelerin yürütülmesi➤ Ulusal ve uluslararası düzeyde bilimsel toplantılar düzenlenmesi➤ Merkezi araştırma laboratuvarlarının bulunması (MATAL, FABAL vb.)➤ BAP proje sayısının yüksek olması
Girişimcilik	<ul style="list-style-type: none">➤ Yeni medya temelli gelişmelere hızlı adaptasyon ve öğrencileri bu alanda üretmeye teşvik edecek güçlü bir akademik kadronun bulunması➤ Patent sahibi akademik kadronun bulunması➤ Öğretim üyelerinin girişimcilik alanına ilgisinin artması➤ Türkiye'nin ilk ve tek yenilikçilik ve girişimcilik bölümüne sahip olunması➤ Yenilikçilik ve girişimcilik bölümünden eğitim alan öğrencilere KOSGEB girişimcilik sertifikası verilmesi➤ Bölgesel Girişimcilik Ekosistemine üye olunması➤ Girişimcilik alanında STK'lar ile ortak organizasyonlar düzenlenmesi

	<ul style="list-style-type: none"> ➤ Üniversite Döner Sermaye İşletmesinin bulunması ➤ Üniversitede farklı araştırma alanlarında ürün ve patentlerin bulunması ➤ Teknoloji Geliştirme Bölgesi içinde Kuluçka Merkezinin olması ➤ Üniversite bünyesinde girişimcilik, sosyal girişimcilik ve inovasyon içerikli derslerin bulunması ➤ Ege Üniversitesi bünyesinde faaliyet gösteren bir Teknoparkın bulunması ➤ Girişimcilik ekosisteminin olması (TTO) ➤ Yeni ürün ortaya çıkarma potansiyeli, katma değeri yüksek ilaç, kozmetik, bitkisel ürün gibi yeni ürünler üretilebilmesi
<p>Toplumsal Katkı</p>	<ul style="list-style-type: none"> ➤ Meslek tanıtımına yönelik olarak liselere tanıtım yapılmakta olması ➤ Mesleki yeterlilik ve etik ilkelere sahip öğrenciler yetiştirilmesi aracılığıyla toplumsal yaşama katkı sağlanması ➤ Belgesel, kısa film, kamu spotu gibi öğrenim çıktıları vasıtasıyla toplumsal gelişime katkı sağlanması ➤ Üniversitenin sosyal sorumluluk projelerinde tecrübeli olması ➤ Toplumun sağlık alanında bilgilendirilmesi ve bilinçlendirilmesi amacıyla eğitim verilmesi ➤ İlgili akademisyenlerin uzmanlık alanına giren konularda devlet düzeyinde uzman görüşü veriyor olmaları ➤ Lisans ve lisansüstü derslerin uygun özellik gösteren uygulamalarının bir bölümünün toplum sağlığı, engelli merkezleri gibi kurumlarda gerçekleştirilmesi ➤ Kampüsün engelsiz erişilebilir olması ➤ Sesli kitap projesinin yapılması ➤ Sosyal sorumluluk yarışmalarının yapılması ➤ Sürekli eğitim merkezi, çocuk eğitim merkezi, uzaktan eğitim merkezi ve ölçme değerlendirme merkezlerinin olması ➤ Farklı alanlarda müzelerin olması ➤ Topluma hizmet uygulamaları projelerinin gerçekleştirilmesi ➤ Sivil Toplum Örgütleri ve yerel yönetimlerle işbirliğine dayalı toplumsal projeler gerçekleştirilmesi ➤ Sivil toplum kuruluşlarında görev alan akademik personelin olması ➤ Radyo ve televizyonun bulunması

B-Zayıflıklar

Ege Üniversitesi'nin eğitim, araştırma, girişimcilik ve toplumsal katkı alanlarında zayıf yönleri aşağıda sıralanmıştır:

Temel Akademik Faaliyetler	Zayıf Yönler/ Sorun Alanları
Eğitim	<ul style="list-style-type: none">➤ Öğretim üye sayısının yetersiz olması➤ Bina altyapı yetersizliği, derslik, araştırma ve öğrenci laboratuvarlarının donanımsizliklerinin bulunması➤ Öğrencilerin mesleğe geçiş aşamasında staj imkanlarının sınırlı olması➤ İnterdisipliner eğitim programlarının yetersiz olması➤ Yüksek lisans ve doktora projelerine ayrılan bütçenin yetersiz olması➤ Bazı fakülteler ile sektör arasında yeterli diyalog ortamı oluşturulamamış olması➤ Eğiticinin performansının değerlendirilmemesi➤ Güncel basılı ders kaynaklarının yetersiz olması➤ Birimlere ait bütçenin gereksinimleri karşılamada yetersiz olması➤ İdari personelin bazı birimlerde sayısal olarak yetersiz olması
Araştırma	<ul style="list-style-type: none">➤ Multidisipliner projelerin sayısal olarak yetersiz olması➤ Öğretim elemanlarının üzerlerindeki bürokratik-idari ve akademik ders yüklerinden dolayı araştırma süreçlerinin sektöre uğraması➤ Öğretim elemanı kadrolarının yetersiz olması➤ TÜBİTAK, AB ve diğer projelerin yazımı ve sürdürülmesinde destek ofisinin olmaması➤ Uluslararası araştırma projelerinin istenen düzeyde olmaması➤ Akademik personelin yurt içi ve yurt dışı bilimsel etkinliklere katılımı için yeterli destek sağlanamaması➤ Bazı binalarda altyapı yetersizliğinin; araştırma ve öğrenci laboratuvarlarında ise donanım eksikliklerinin bulunması➤ Araştırma ve analiz çalışmalarında kullanılan cihazların bakım, onarım gereksinimlerinin maliyetler nedeniyle her zaman karşılanamaması➤ Deney hayvanlarının kullanıldığı araştırmaların yürütülebilmesi için uydu laboratuvarının olmaması➤ Çeşitli araştırma yazılımlarının ve araştırma süreçlerinde ihtiyaç duyulan donanımlara erişimin kısıtlı olması➤ BAP bütçesinin yetersiz olması➤ Etik kurulun araştırmaları inceleme sürecinin uzunsürmesi➤ Teknik personel ve cihaz uzmanının yetersiz olması➤ Kütüphane veri tabanlarının yetersiz olması➤ Araştırma uygulama merkezinde çalışan araştırmacıların kadrolarının farklı birimlerde olması
Girişimcilik	<ul style="list-style-type: none">➤ Kuluçkanın yeterli fiziki alanının bulunmaması➤ Girişimcilik alanında ders verecek öğretim üyesi sayısının az olması➤ Girişimcilik ile ilgili derslerin tüm programlara yaygınlaştırılmamış olması➤ Teknoparka ilişkin mevzuat ve esaslar konusunda bilgi yetersizliğinin bulunması➤ Teknoparkta şirket kurma ya da görevlendirilme konularında maddi

	<ul style="list-style-type: none">➤ zorluklar bulunması ve sürecin uzun olması➤ Şirketleşme oranının çok düşük ve yetersiz olması➤ Girişimci ekosistemini güçlendirecek kurumkültürünün oluşmaması➤ Ürün geliştirme maliyetlerinin yüksek olması, konu hakkında bilgili yatırımcılara ulaşmada güçlük yaşanması
Toplumsal Katkı	<ul style="list-style-type: none">➤ “Topluma Hizmet Uygulamaları” gibi derslerin içeriğinin ve faaliyetlerinin bir standart haline getirilememesi➤ Topluma hizmet projeleri için bir bütçenin olmaması➤ Bazı projelerin ve çalışmaların, toplumsalboyutta halkla buluşamaması➤ Kamu ve STK’larla sorun alanlarının belirlenmesine yönelik çalışmaların az olması➤ Toplum sorunlarına yönelik yapılan çalışmaların ödüllendirilmesinde eksiklikler olması➤ Toplum bilgilendirmek konusunda yazılı ve görsel medyada yeterince yer alınmaması➤ Daha önce düzenlenen yaz okulu, kurs, vb. faaliyetlerin sponsor gelirlerinin çok düşmesi sebebiyle yapılamaması

C-Değerlendirme

Ege Üniversitesinin üstünlükleri ve zayıf yönlerinin temel akademik faaliyetlerine göre değerlendirilmesi:

Temel Akademik Faaliyetler	Değerlendirme
Eğitim	<ul style="list-style-type: none">➤ Programlarımızın Avrupa Birliği Standartlarındaki benzer programlar ile ders içerikleri karşılaştırılarak eşdeğerliğinin belirlenmesi➤ Programların uluslararası denklik almasına çaba gösterilmesi➤ Yurtdışından daha fazla öğretim elemanı gelmesi için gerekli iletişimlerde bulunulması➤ Öğretim üyesi kadrolarının artırılması➤ Gerekli birimler için yeni bina ve ek bina yapılması Akademik birimlerin fiziki mekan koşullarını iyileştirmesine yönelik planlamanın yapılması Engelli öğrencilerimizin bölümlerimizde yaşamlarını kolaylaştıracak fiziksel ortamların sağlanması➤ Staj ve iş bulma imkanlarını kolaylaştıracak nitelikte öğrenciler ve sektör çalışanları arasında diyalogların kurulması➤ İnterdisipliner eğitim programlarının teşvik edilmesi➤ Yüksek lisans ve doktora projelerine ayrılan bütçenin artırılması➤ Sektör ile işbirliğinin güçlendirilme ve desteklenme ihtiyacının bulunması➤ Eğiticinin performansının değerlendirilmesi ve iyileştirilmesine yönelik çalışmalar yapılması➤ Öğretim elemanlarının kendi gelişimleri için alacağı kurslar / eğitimler konusunda destek olunması, bazı olanakların üniversite bünyesine getirilmesi ya da protokol/anlaşmalar yapılması➤ Öğretim materyallerini hazırlayacak bir birimin oluşturulması➤ Kütüphanede yabancı dilde basılmış kitapların sayısının artırılması➤ Birimlerin bütçesinin artırılması➤ Fakülte döner sermaye etkinliklerinin artırılması ile bütçe sağlanması➤ Üniversitede çalışan personel sayı ve niteliğinin birimler bazında optimize edilmesi
Araştırma	<ul style="list-style-type: none">➤ İnterdisipliner araştırma fırsatları yaratılması➤ Üniversite genelinde idari ve akademik işlerin birbirinden ayrılması ile öğretim elemanları üzerindeki idari yüklerin azaltılması➤ Araştırma üniversitesi hedefleri doğrultusunda araştırma görevlisi kadrosu tahsisi için çalışmaların yapılması➤ TÜBİTAK, AB ve diğer projelere yönelik destek ofisinin kurulması➤ TÜBİTAK ve diğer proje deneyimlerinin artırılması için deneyimli akademisyenlerle toplantı programlarının düzenlenmesi➤ Üniversite-Sanayi AR-GE projeleri kapsamında üretilen ürünler sonucunda oluşacak katma değerden Ege Üniversitesi'ne sürekli gelir getirebilecek düzenlemelerin yapılması➤ Öğrencilerin, araştırma projelerine katılımının teşvik edilmesi ve eğitimler verilmesi➤ Akademik personelinin yurt içi ve yurt dışı bilimsel etkinliklere katılımı için

	<p>yeterli destek sağlanması</p> <ul style="list-style-type: none"> ➤ Bina altyapı yetersizliklerinin, araştırma ve öğrenci laboratuvarlarının donanım eksikliklerinin giderilmesi ➤ Araştırma ve analiz çalışmalarında kullanılan cihazların bakım, onarım gereksinimlerinin karşılanması ve bununla ilgili üniversite bünyesinde bakım sözleşmelerinin yapılması ➤ Üniversitemiz bünyesinde deney hayvanlarının kullanıldığı araştırmaların yürütülebilmesi için uydu laboratuvarının kurulması ➤ Araştırma kapasitesini güçlendirecek lisanslı programların temin edilmesi ➤ Üniversitede yer alan etik kurulların toplantı sayılarının artırılıp, araştırmalarda etik onay karar sürecinin kolaylaştırılması ➤ Teknik personel ve cihaz uzmanının istihdamının sağlanması ➤ Veri tabanlarının sayıca artırılması ve ulaşılabilirliğinin sağlanması ➤ Araştırma uygulama merkezlerindeki kadro sorunlarının çözülmesi
<p>Girişimcilik</p>	<ul style="list-style-type: none"> ➤ Fikri ve Sınai Mülkiyet Hakları konusunda farkındalık ve bilgilendirme seminerlerinin yapılması ➤ Topluma Hizmet Uygulamaları derslerinin ekolojik, sürdürülebilirlik ve sosyal girişimcilik yönünde geliştirilmesi ➤ Akademik personelin teknopark ve döner sermaye süreç, işleyiş ve mevzuatı kapsamında bilgilendirilmesi ➤ Akademik personelin teknoparkta şirket kurmaya özendirilmesi ve bu konuda destek verilmesi ➤ Girişimci ekosistemini güçlendirecek kurum kültürünün oluşması ➤ Girişimcilik alanında bilgi aktarımı için tanıtım, çalıştay gibi aktiviteler düzenlenerek paydaşların daha sık buluşturulması
<p>Toplumsal Katkı</p>	<ul style="list-style-type: none"> ➤ Doğrudan halka yönelik bilgilerin aktarılması ile ilgili toplantıların düzenlenmesi ➤ Yapılan faaliyetler ile ilgili STK'lar ile paylaşım dabalunulması ➤ Toplumsal sorunların çözümüne yönelik ilgilikamu kurumları ve STK'larla işbirliği yaparak bir ödül sistemi kurulması ➤ Toplumsal çalışmaların duyurusuna yönelik çalışmaların artırılması ➤ Toplum bilgilendirmek konusunda yazılı ve görsel medya için daha aktif çalışmanın sağlanması ➤ Ücretsiz etkinliklerin ve kursların artırılması ➤

V- ÖNERİ VE TEDBİRLER

Ege Üniversitesi; 1955 yılından itibaren eğitim, öğretim, araştırma, teknoloji ve topluma hizmet kapsamında, kalitesini sürekli artırmayı ve katma değerli çıktılarını toplumsal faydaya dönüştüren girişimci ve yenilikçilik ekosistemine sahip bir üniversite olarak; dünyadaki nitelikli üniversitelerle eşdeğer bir eğitim ve araştırma kurumu olmayı kendisine hedef seçmiştir.

Üniversitemiz, konumunu daha üst seviyelere çıkarmak için stratejik planda belirlediği hedeflerini yerine getirirken, mali olanaklarını da verimli olarak kullanmaya çalışmaktadır. Ancak, Üniversitemizde kısıtlı bütçe imkânları ve az miktardaki özel gelirleriyle kaynak yaratılmaya çalışılmaktadır.

Bu bağlamda, gerek hazine desteğinin artırılması için girişimlerin yapılması, gerekse özel gelirlerin artırılması yönünde çalışmalara hız verilmesi planlanmaktadır. Üniversitemizin Stratejik planında yer alan hedeflerine ulaşmak için sanayi sektörüyle yapılacak iş birlikleri ve yapılacak bağışlar üniversitemiz açısından önem kazanmaktadır.

İÇ KONTROL GÜVENCE BEYANI


Üst yönetici olarak görev ve yetkilerim çerçevesinde Ege Üniversitesi bütçesinin; kalkınma planına, yıllık programa, stratejik plan ve performans programı ile hizmet gereklerine uygun olarak hazırlandığını ve uygulandığını, amaç ve hedeflerin gerçekleştirilmesi ve ilgili mevzuatla düzenlenen görev ve hizmetlerin yerine getirilmesi için bütçe ile tahsis edilmiş kaynakların, planlanmış amaçlar doğrultusunda ve iyi malî yönetim ilkelerine uygun olarak kullanıldığını beyan ederim.

Bu çerçevede iç kontrol sisteminin; idarenin gelir, gider, varlık ve yükümlülüklerinin etkili, ekonomik ve verimli bir şekilde yönetilmesine, kanunlara ve diğer düzenlemelere uygun olarak faaliyet göstermesine, her türlü malî karar ve işlemlerde usulsüzlük ve yolsuzluğun önlenmesine, karar oluşturmak ve izlemek için düzenli, zamanında ve güvenilir rapor ve bilgi edinilmesine, varlıkların kötüye kullanılmasının ve israfının önlenmesine ve kayıplara karşı korunmasına ilişkin yeterli ve makul güvenceyi sağladığımı bildiririm.

Bu güvence, üst yönetici olarak sahip olduğum bilgi ve değerlendirmelere, yönetim bilgi sistemlerine, iç kontrol sistemi değerlendirme raporlarına, izleme ve değerlendirme raporlarına, harcama yetkilileri ile malî hizmetler birim yöneticisi tarafından sunulan güvence beyanlarına ve denetim raporlarına dayanmaktadır.

Bu raporda yer alan bilgilerin güvenilir, tam ve doğru olduğunu beyan ederim.

İZMİR
28.02.2023


Prof. Dr. Necdet BUDAK
Rektör

MALÎ HİZMETLER BİRİM YÖNETİCİSİNİN BEYANI

Malî hizmetler birim yöneticisi olarak yetkim dâhilinde;

İç kontrol sisteminin Ege Üniversitesi'nde oluşturulması, uygulanması ve geliştirilmesi çalışmalarında gerekli koordinasyonun sağlandığını, eğitim ve rehberlik hizmeti verildiğini, faaliyetlerin malî yönetim ve kontrol mevzuatı ve diğer mevzuata uygun olarak yürütüldüğünü, kamu kaynaklarının etkili, ekonomik ve verimli bir şekilde kullanılmasını temin etmek üzere iç kontrol süreçlerinin işletildiğini, uygulama sonuçlarının izlendiğini ve gerekli tedbirlerin alınması için düşünce ve önerilerimin zamanında üst yöneticiye raporlandığını beyan ederim.

Malî kanunlarla ilgili diğer mevzuatın uygulanması konusunda üst yöneticiye ve harcama yetkililerine gerekli bilgileri sağladığımı ve danışmanlık faaliyetinde bulunduğumu bildiririm.

Bu Raporunun "III/A- Malî Bilgiler" bölümünde yer alan bilgilerin güvenilir, tam ve doğru olduğunu teyit ederim.

İZMİR
28.02.2023



Abduselam TAYSI
Strateji Geliştirme Daire Başkanı