



T.C. SANAYİ VE  
TEKNOLOJİ BAKANLIĞI

#MİLLİ  
TEKNOLOJİ  
HAMLESİ

2025

PERFORMANS PROGRAMI



Uluslararası ticaretin ve tedarik zincirlerinin yeniden şekillendiği, yüksek teknoloji ve inovasyon kabiliyetinin küresel rekabette güç dengesini belirlediği bir dönemden geçiyoruz. Dijital dönüşümünü gerçekleştirmiş, yüksek teknoloji altyapısına sahip ülkelerin; yenilikçi fırsat alanlarını hızlıca tespit ederek dünya ekonomisinde başat aktörlere dönüştüğüne şahit oluyoruz.

Bizler de bu yeni düzlemde yaşanan gelişmelere kayıtsız kalmayıp Sayın Cumhurbaşkanımızın liderliğinde; dayanıklı, sürdürülebilir ve rekabetçi bir üretim altyapısı inşa ettik. Oluşturduğumuz Ar-Ge ve inovasyon ekosistemi ile sanayimizin dünyayla entegrasyonunu sağlayarak, Türkiye'yi bölgesel bir üretim üssü hâline getirdik.

Milli Teknoloji Hamlesi vizyonumuz doğrultusunda, savunma sanayiinde yakaladığımız ivmeyi tüm sektörlerimize taşıyacak hamleleri yapmaktan geri durmuyoruz. Sanayimizde karbon ayak izini azaltarak yeşil ve dijital dönüşümle rekabetçiliğimizi artırıyor; küresel uzay ekonomisinden aldığımız payı büyütüyoruz. Altyapısı güçlü, sürdürülebilir ve planlı sanayi alanlarını genişletiyor, yerel kalkınma hamlemiz ile refahın yurt dışında daha dengeli bir şekilde yayıldığı, sanayi ürünlerinin güvenliğinin ve kalitesinin daha etkin ve modern denetim mekanizmaları ile sağlandığı bir gelecek inşa ediyoruz. Çip ve batarya teknolojilerinden güneş hücresi ve robotik sistemlere, biyoteknolojiden endüstriyel robotlara, yapay zekâ uygulamalarından otonom teknolojilere kadar pek çok alanda, ülkemizi küresel bir cazibe merkezi haline getirecek katma değerli projelerin hayata geçmesi adına teşvik ve destek mekanizmalarımızı en güçlü şekilde devreye alıyoruz. Rekabetçi Sektörler Programı, Teknoloji Odaklı Sanayi Hamlesi Programı ve HIT-30 Yüksek Teknoloji Yatırım Programıyla araştırma birikiminin ekonomik değere dönüşmesini hızlandırıyoruz. Tüm bunları yaparken nitelikli insan kaynağımızın istihdama katılımının önünü açmayı öncelikli hedeflerimizden biri olarak görüyoruz. Dünyanın en büyük havacılık, uzay ve teknoloji festivali olan TEKNOFEST'le, 81 şehrimizde kurduğumuz DENEYAP Atölyeleriyle, sayılarını 35'e çıkardığımız Bilim Merkezleriyle, üniversite kampüslerimizde kurduğumuz Milli Teknoloji Atölyeleriyle ve Sektör Kampüste Programı ile Ülkemizi Türkiye Yüzyılı'na taşıyacak nesilleri yetiştiriyoruz.

2025 yılı Performans Programımız; üretimden teknolojiye, ihracattan inovasyona kadar her alanda sürdürülebilir büyüme ve kalkınma hedeflerimize ulaşmak için belirlediğimiz teknoloji odaklı stratejileri ve yenilikçi sanayi politikalarını hayata geçirecek adımları içerecek şekilde hazırlandı. Programımız; alt program hedefleri, göstergeleri ve faaliyet sonuçlarıyla belirlediğimiz stratejik hedeflerin etkinliğini ölçerek; kamu kaynaklarının etkili, ekonomik ve verimli kullanılmasında önemli bir rol üstlenmektedir.

2025 yılı Performans Programımızın hazırlık çalışmalarında emeği geçen çalışma arkadaşlarımıza ve tüm paydaşlarımıza teşekkürlerimi sunuyor, programımızın başarılı bir şekilde uygulanarak çağa yön verebilen bir sanayi yapısına sahip Türkiye hedefimize önemli katkılar sağlamasını diliyorum.

**MEHMET FATİH KACIR**  
**BAKAN**

## İÇİNDEKİLER

|   |     |
|---|-----|
| Tablolar Listesi.....   | ii  |
| Şekiller Listesi .....  | ii  |
| Kısaltmalar .....   | iii |
| I. Genel Bilgiler .....   | 1   |
| A. Görev, Yetki ve Sorumluluklar .....                              | 1   |
| Kuruluş, Görev, Yetki ve Sorumluluklar .....                        | 1   |
| B. Teşkilat Bilgileri .....   | 4   |
| Merkez Teşkilatı.....   | 4   |
| Taşra Teşkilatı (İl Müdürlükleri).....                              | 4   |
| Bağlı Kuruluşlar .....  | 4   |
| İlgili Kuruluşlar .....   | 4   |
| Koordine Edilen Kuruluşlar .....                                    | 4   |
| Teşkilat Şeması .....   | 5   |
| C. Fiziksel Kaynaklar.....  | 6   |
| Ana Hizmet Binası.....  | 6   |
| Ek Hizmet Binası .....  | 6   |
| İl Müdürlükleri Hizmet Binaları .....                               | 6   |
| Bilgi ve Teknoloji Kaynakları .....                                 | 6   |
| Kullanılan Yazılımlar.....  | 7   |
| Büro Araç ve Gereçleri.....   | 11  |
| Taşıt Durumu .....  | 11  |
| D. İnsan Kaynakları .....   | 12  |
| Mevcut İnsan Kaynakları .....                                       | 12  |
| İstihdam Edilen Personel Unvanı ve Sayıları .....                   | 13  |
| Hizmet Sınıfları Tablosu.....                                       | 14  |
| Personelin Eğitim Durumu Dağılımı.....                              | 15  |
| Personelin Yaş Grubu Dağılımı .....                                 | 16  |
| II. Performans Bilgileri .....                                      | 17  |
| A. Temel Politika ve Öncelikler.....                                | 17  |
| On İkinci Kalkınma Planı (2024-2028).....                           | 17  |
| Orta Vadeli Program (2025-2027) .....                               | 18  |
| 2025 Yılı Cumhurbaşkanlığı Yıllık Programı .....                    | 20  |
| B. Amaç ve Hedefler .....   | 23  |
| Misyon ve Vizyon.....   | 23  |
| Stratejik Amaç ve Hedefler .....                                    | 23  |
| C. İdare Performans Bilgisi .....                                   | 27  |
| İdare Performans Bilgisi Tabloları.....                             | 27  |
| Faaliyet Maliyetleri Tabloları .....                                | 68  |
| D. İdare Toplam Kaynak İhtiyacı .....                               | 118 |
| Faaliyetler Düzeyinde Performans Programı Maliyeti .....            | 118 |
| Ekonomik Sınıflandırma Düzeyinde Performans Programı Maliyeti ..... | 122 |
| E. Diğer Hususlar .....   | 123 |
| Faaliyetlerden Sorumlu Harcama Birimleri .....                      | 123 |
| Performans Göstergelerinin İzlenmesinden Sorumlu Birimler .....     | 125 |

## TABLolar LİSTESİ

|  |    |
|--|----|
| Tablo 1- Kullanılan Yazılımlar.....  | 7  |
| Tablo 2-Büro Araç ve Gereçleri.....  | 11 |
| Tablo 3- Mülkiyeti Bakanlığa Ait Olan Araçlar .....  | 11 |
| Tablo 4- Kiralanan Araçlar .....   | 11 |
| Tablo 5- Yıllara Göre İstihdam Edilen Personel Sayıları.....                                     | 12 |
| Tablo 6- Merkezde İstihdam Edilen Personel Unvanı ve Sayıları .....                              | 13 |
| Tablo 7- Yurt Dışında İstihdam Edilen Personelin Unvanı ve Sayıları .....                        | 13 |
| Tablo 8- Taşrada İstihdam Edilen Personelin Unvanı ve Sayıları .....                             | 14 |
| Tablo 9- Personelin Hizmet Sınıflarına ve Cinsiyete Göre Dağılımı .....                          | 14 |
| Tablo 10- Merkez ve Taşra Teşkilatı Personelinin Eğitim Durumlarına Göre Dağılımı .....          | 15 |
| Tablo 11- Merkez ve Taşra Teşkilatı Personelinin Yaş Grubu Dağılımı .....                        | 16 |
| Tablo 12- On İkinci Kalkınma Planı Kapsamında Yer Alan Bakanlığımız Sorumluluğundaki Tedbirler . | 17 |
| Tablo 13- Orta Vadeli Program Kapsamında Yer Alan Bakanlığımız Sorumluluğundaki Tedbirler .....  | 18 |
| Tablo 14- Cumhurbaşkanlığı Yıllık Programındaki Bakanlığımız Politika ve Tedbirleri .....        | 21 |
| Tablo 15- Alt Program Hedefleri ve Stratejik Plan İlişkisi .....                                 | 25 |

## ŞEKİLLER LİSTESİ

|  |    |
|--|----|
| Şekil 1- Teşkilat Şeması.....                              | 5  |
| Şekil 2- Personelin Eğitim Durumlarına Göre Dağılımı ..... | 15 |
| Şekil 3- Personelin Yaş Gruplarına Göre Dağılımı .....     | 16 |

## KISALTMALAR

| <b>Kısaltma</b> | <b>Açıklama</b>   |
|-----------------|---|
| AB              | Avrupa Birliği  |
| ABDİGM          | Avrupa Birliği ve Dış İlişkiler Genel Müdürlüğü                               |
| ATGM            | Ar-Ge Teşvikleri Genel Müdürlüğü  |
| Ar-Ge           | Araştırma-Geliştirme  |
| BGUS            | Bölgesel Gelişme Ulusal Stratejisi  |
| BHİM            | Basın ve Halkla İlişkiler Müşavirliği   |
| BİDB            | Bilgi İşlem Dairesi Başkanlığı  |
| CMDP            | Cazibe Merkezleri Destekleme Programı   |
| DAP             | Doğu Anadolu Projesi Bölge Kalkınma İdaresi Başkanlığı                        |
| DOKAP           | Doğu Karadeniz Projesi Bölge Kalkınma İdaresi Başkanlığı                      |
| EB              | Endüstri Bölgesi  |
| EBYS            | Elektronik Belge Yönetim Sistemi  |
| ELİS            | Elektronik Proje İzleme Sistemi   |
| E-TUYS          | Elektronik Teşvik Uygulama ve Yabancı Sermaye Bilgi Sistemi                   |
| GAP             | Güneydoğu Anadolu Projesi Bölge Kalkınma İdaresi Başkanlığı                   |
| HHGM            | Hukuk Hizmetleri Genel Müdürlüğü  |
| IPA             | AB Katılım Öncesi Yardım Aracı  |
| İDBB            | İç Denetim Birimi Başkanlığı  |
| KAGM            | Kalkınma Ajansları Genel Müdürlüğü  |
| KAYS            | Kalkınma Ajansları Yönetim Sistemi  |
| KKY             | Kurumsal Kaynak Yönetimi  |
| KOBİ            | Küçük ve Orta Büyüklükte İşletme  |
| KOP             | Konya Ovası Projesi Bölge Kalkınma İdaresi Başkanlığı                         |
| KOSGEB          | Küçük ve Orta Ölçekli İşletmeleri Geliştirme ve Destekleme İdaresi Başkanlığı |
| KPSS            | Kamu Personel Seçme Sınavı  |
| LABS            | Laboratuvar ve Araştırma Altyapıları Bilgi Sistemi                            |
| MEYDİP          | Mekansal Yönetim ve Dijitalleştirme Projesi                                   |
| MSÜGGM          | Metroloji ve Sanayi Ürünleri Güvenliği Genel Müdürlüğü                        |
| MTGM            | Milli Teknoloji Genel Müdürlüğü   |
| OECD            | Ekonomik İşbirliği ve Kalkınma Teşkilatı                                      |
| ONTEK           | Onaylanmış Kuruluşlar Bilgi Sistemi   |
| OSB             | Organize Sanayi Bölgesi   |
| ÖKM             | Özel Kalem Müdürlüğü  |
| PGD             | Piyasa Gözetimi ve Denetimi   |
| RİP             | Rekabetçi İşbirliği Projesi   |
| RTB             | Rehberlik ve Teftiş Başkanlığı  |
| SAİK            | Sanayileşme İcra Komitesi   |
| SAVGM           | Stratejik Araştırmalar ve Verimlilik Genel Müdürlüğü                          |
| SBGM            | Sanayi Bölgeleri Genel Müdürlüğü  |
| SEGAVBİS        | Ses ve Gaz Fişekleri Atan Silahlar ve Av Tüfekleri Bilgi Sistemi              |
| SGB             | Strateji Geliştirme Başkanlığı  |
| SGM             | Sanayi Genel Müdürlüğü  |
| SİP             | Sanayi İşbirliği Projeleri  |
| SKDM            | Sınırdaki Karbon Düzenleme Mekanizması  |
| SOGEP           | Sosyal Gelişmeyi Destekleme Programı  |
| SS              | Sanayi Sitesi   |
| SSO             | Tek Oturuma Açma (Single Sign On)   |
| TAYS            | Taşra Yönetim Sistemi   |
| TİF             | Teknoloji ve İnovasyon Fonu   |



| <b>Kısaltma</b> | <b>Açıklama</b>   |
|-----------------|---|
| TGB             | Teknoloji Geliştirme Bölgesi                                  |
| TGIP            | Türkiye Yeşil Sanayi Projesi (Türkiye Green Industry Project) |
| TSE             | Türk Standardları Enstitüsü                                   |
| TUA             | Türkiye Uzay Ajansı   |
| TUYSGM          | Teşvik Uygulama ve Yabancı Sermaye Genel Müdürlüğü            |
| TÜBA            | Türkiye Bilimler Akademisi                                    |
| TÜBİTAK         | Türkiye Bilimsel ve Teknolojik Araştırma Kurumu               |
| TÜRKPATENT      | Türk Patent ve Marka Kurumu                                   |
| YBS             | Yönetim Bilgi Sistemi   |
| YHGM            | Yönetim Hizmetleri Genel Müdürlüğü                            |
| YKTK            | Yatırımların Karşılıklı Teşviki ve Korunması Anlaşması        |
| YOİKK           | Yatırım Ortamını İyileştirme Koordinasyon Kurulu              |

## I. GENEL BİLGİLER

### A. GÖREV, YETKİ VE SORUMLULUKLAR

#### KURULUŞ, GÖREV, YETKİ VE SORUMLULUKLAR

Bakanlığımızın kuruluş, görev, yetki ve sorumlulukları;

• 10 Temmuz 2018 tarihli ve 30474 sayılı Resmî Gazete’de yayımlanarak yürürlüğe giren 1 sayılı Cumhurbaşkanlığı Kararnamesi,

• 8 Haziran 2011 tarihli ve 27958 Mükerrer sayılı Resmî Gazete’de yayımlanarak yürürlüğe giren 03.6.2011 tarihli ve 635 sayılı Sanayi ve Teknoloji Bakanlığının Teşkilat ve Görevleri Hakkında Kanun Hükmünde Kararname,

• 12 Temmuz 2012 tarihli ve 28351 sayılı Resmî Gazete’de yayımlanarak yürürlüğe giren 04.7.2012 tarihli ve 6353 sayılı Bazı Kanun ve Kanun Hükmünde Kararnamelerde Değişiklik Yapılmasına Dair Kanun,

• 1 Temmuz 2017 tarihli ve 30111 sayılı Resmî Gazete’de yayımlanarak yürürlüğe giren 18.6.2017 tarihli ve 7033 sayılı Sanayinin Geliştirilmesi ve Üretimin Desteklenmesi Amacıyla Bazı Kanun ve Kanun Hükmünde Kararnamelerde Değişiklik Yapılmasına Dair Kanun ile düzenlenmiştir.

Bakanlığımızın görevleri aşağıda listelenmiştir.

a) Kalkınma planları ile uyumlu olarak, sanayiye yönelik politika önerileri ve stratejiler oluşturmak, sanayi stratejilerine ilişkin uygulamaları izlemek, sanayileşme politikaları çerçevesinde yerli üretimin ve teknolojik kabiliyetlerin geliştirilmesi amacıyla kamu kurum ve kuruluşlarının faaliyetleri arasında eşgüdümü tesis etmek,

b) Sanayi ürünlerine yönelik idari ve teknik düzenlemeleri hazırlamak, Türk standartlarından gerekli görülenleri zorunlu uygulamaya koymak, bunların uygulanmasını sağlamak, gerektiğinde denetlemek veya denetletmek; sanayi işletmelerinin sicilini tutmak, sanayi istatistikleri ve analizleri üretmek,

c) Yüksek katma değerli ve kritik teknolojik ürünlerin milli ve özgün imkânlarla geliştirilmesi ve yüksek teknoloji ürünlerinin yerli olarak üretilmesi ile ulusal düzeyde teknolojik atılımı hedefleyen Milli Teknoloji Hamlesinin temel hedefler, odak alanlar, yol haritaları gibi esaslarını belirlemek, bu esasların uygulanmasını sağlayacak tedbirler almak,

ç) Bilimsel ve teknolojik gelişim, ekonomik kalkınma, toplumsal refah ve milli güvenlik hedefleri doğrultusunda, bilim, teknoloji ve yenilik politikalarının belirlenmesi için ilgili kurum ve kuruluşlarla işbirliği yapmak, belirlenen politikaların uygulanmasını sağlamak; sanayi ve teknolojiye yönelik araştırma, geliştirme ve yenilikçilik program ve projelerini, işbirliği ve kümelenme mekanizmalarını ve bu kapsamda yapılacak faaliyet ve yatırımları desteklemek, teşvik tedbirleri almak ve uygulamak, bu konularda düzenleme ve denetlemeler yapmak,

d) Ekonominin verimlilik esaslarına uygun olarak geliştirilmesi amacıyla, verimlilik politika önerileri ve stratejileri oluşturmak, sanayi işletmelerinin verimliliğini artırmaya yönelik çalışmalar yapmak, temiz üretim ve verimlilik projelerini desteklemek,

e) Ekonomik etki düzeyi yüksek ve birden çok sektörde gelişimi hızlandırma potansiyeline sahip ileri teknolojiler ile büyük veri, yapay zekâ, siber güvenlik gibi kritik alanlarda bireylerin ve işletmelerin Ar-Ge ve üretim yetkinliklerinin artırılması amacıyla politika önerileri ve stratejiler oluşturmak, belirlenen politika ve stratejilerin uygulanmasını sağlamak, ilgili alanlarda Ar-Ge ve yatırım faaliyetlerini ve girişimleri desteklemek, ilgili alanlara ve desteklere dair düzenleme ve denetlemeler yapmak,

f) Uzay ve havacılık sanayisinin geliştirilmesi ve bu alandaki birikimlerden diğer sektörlerin de yararlanabilmesini sağlamak amacıyla gerekli koordinasyonu sağlamak,

g) Bilim, sanayi ve teknolojiye ulusal yetkinliklerin gelişimine katkı sağlamak üzere, uluslararası platformlarda ve sahalarda Ar-Ge ve yenilik faaliyetleri yürütülmesini veya yürütülen çalışmalara iştirak edilmesini sağlamak,

ğ) Bilim, teknoloji ve yenilik politikaları çerçevesinde, kamu tarafından yürütülecek veya desteklenecek Ar-Ge faaliyetlerinin eşgüdümünü ve kamu kaynaklarının stratejik önceliklere odaklanmasını sağlamak üzere, kamu kurum ve kuruluşlarının Ar-Ge program, proje ve uygulamalarını ilgili kurum ve kuruluşlarla birlikte yönlendirmek,

h) Bireylerin ve işletmelerin dijital dönüşümüne ve ulusal düzeyde dijital ekonominin geliştirilmesine yönelik politika önerileri ve stratejiler oluşturmak, bu stratejilerin uygulanması konusunda kamu, özel sektör, üniversiteler, sivil toplum kuruluşları gibi paydaşlar arasında işbirliği ve eşgüdümün tesis edilmesine yönelik tedbirler almak, dijital ekonomi ve dijital dönüşüm ekosisteminin geliştirilmesi amacıyla program ve projeler yürütmek,

ı) Bilişim sektörünün rekabet gücünü artırmak için gerekli çalışmaları yapmak, kamu bilişim projelerini tedarik edecek firmaları, taşımaları gereken yeterlilik ve/veya standartlar doğrultusunda yetkilendirmek, teknik içerikli kriterler uyarınca yetkilendirmeyi iptal etmek veya geçici olarak durdurmak, kamu bilişim projelerine ilişkin sözleşmelerin yürütülmesinde yüklenicilerin başta kalite ve güvenlik yeterlilik ve/veya standartları olmak üzere uyacakları usul ve esasları ilgili paydaşlarla işbirliği halinde belirlemek,

i) Kamu kurum ve kuruluşlarının yenilik, yerleşme ve/veya teknoloji transferini içeren mal ve hizmet alımları ile yapım işlerine ilişkin sanayi işbirliği projeleri kapsamında ilgili mevzuat hükümleri uyarınca ilgili kurum ve kuruluşlar ile koordineli olarak faaliyetleri yürütmek ve sözleşmeleri imzalamak,

j) Organize sanayi bölgesi, endüstri bölgesi, teknoloji geliştirme bölgesi, serbest bölge ve sanayi siteleri için kullanılabilir yatırım alanlarını belirlemek, mekânsal strateji planları, çevre düzeni planları ve 1/25.000 ölçekli nazım imar planlarında sanayi alanlarına ilişkin görüş vermek,

k) Organize sanayi bölgeleri ve endüstri bölgelerinin planlanmasına, kuruluşuna, yapılaşmasına ve işleyişine ilişkin mevzuatla verilen görevleri yapmak; organize sanayi bölgelerini ve sanayi sitelerini mevzuatta belirlenen kapsamda kredi ile desteklemek, organize sanayi bölgelerine iç ve dış kaynaklardan kullanacakları krediler için mevzuatta belirlenen miktar ve oranlarda kredi finansman desteği vermek, destekleme şart ve niteliklerini belirlemek ve denetlemek,

l) Yerleşim alanları içerisinde bulunan sanayi sitelerinin ve sanayi işletmelerinin yerleşim alanı dışına taşınmasına ve planlı sanayi alanları dışında faaliyet gösteren sanayi işletmelerinin planlı sanayi alanlarına taşınmasına yönelik faaliyetleri yürütmek, bu amaçla yapılacak masrafları mevzuatta belirlenen kapsamda kredi ile desteklemek, destekleme şart ve niteliklerini belirlemek ve denetlemek,

m) Bilimsel, endüstriyel ve yasal metroloji alanlarında politika önerileri ve stratejiler geliştirmek, bunların uygulanmasını sağlamak; kalibrasyon, muayene, belgelendirme ve doğrulamaya ilişkin düzenlemeler yapmak, gerektiğinde denetim yapmak; hazır ambalajlamaya ilişkin teknik düzenlemeleri hazırlamak ve uygulanmasını sağlamak,

n) Sanayinin ihtiyaçlarına yönelik akreditasyon ve uygunluk değerlendirme alanlarında politika önerileri ve stratejiler oluşturmak, bunların uygulanmasına yönelik gerekli tedbirleri almak; sanayinin ihtiyaç duyduğu test, kalibrasyon, muayene, belgelendirme, doğrulama gibi uygunluk değerlendirme faaliyetlerine ve kuruluşlarına olan ihtiyacı tespit etmek, mevcut uygunluk değerlendirme faaliyetlerinin ve kuruluşlarının envanterini tutmak, sanayi işletmelerine hizmet sunan uygunluk değerlendirme faaliyetlerine ve kuruluşlarına ilişkin düzenlemeler yapmak ve gerektiğinde denetlemek,

o) Elektronik haberleşme sektöründe kullanılanlar hariç olmak üzere, sanayi ve bilişim ürünleri güvenliği ve denetimine ilişkin politikaların hazırlanmasına yardımcı olmak, bu ürünlerin ürün güvenliği mevzuatına ve teknik mevzuata uygunluğuna yönelik piyasa gözetimi ve denetimi yapmak, risk analizleri yapmak, denetimlere ilişkin usul ve esasları belirlemek, ürün güvenliği bilgi sistemini oluşturmak,

ö) Sanayi işletmelerinin satın aldıkları sanayi ürünlerinin satış sonrası hizmetlerine yönelik ekonomik çıkarlarını koruyucu tedbirler almak, bu alanda sanayicinin korunmasını sağlayıcı düzenlemeler yapmak, bu düzenlemelere yönelik denetimleri yapmak veya yaptırmak,



p) Yatırım teşviklerinin ülke ekonomisi yararına etkin bir şekilde düzenlenmesini temin amacıyla ihtiyaç duyulan mevzuatın hazırlanmasına yönelik çalışmalar yapmak; yatırım teşvik uygulamalarını yürütmek, takip etmek ve değerlendirmek; yatırım teşvik uygulamalarına ilişkin gerekli tedbirleri almak ve denetlemeleri yapmak,

r) Ülkenin ekonomik kalkınmasında gereksinim duyulan uluslararası doğrudan yatırımların ve bu yatırımlardan beklenen faydaların artırılması amacıyla Bakanlığın görev alanına giren konularda politikaların belirlenmesine katkı sağlamak, teşvik uygulamaları, altyapı yatırımları gibi araçların geliştirilmesine yönelik tedbirler almak, yatırım ortamının iyileştirilmesine yönelik yasal ve idari yapısal reform çalışmalarının yapılmasında koordinasyon sağlamak,

s) Bölgesel gelişmeye yönelik politika önerileri ve stratejiler oluşturmak, program ve projeler geliştirmek; bunların uygulanmasını sağlamak, izleme ve denetimini yapmak,

ş) Kalkınma ajanslarının ve bölge kalkınma idaresi başkanlıklarının koordinasyonunu sağlamak, bunlarla ilgili iş ve işlemleri yürütmek ve denetimlerini yapmak,

t) Bakanlığın görev ve faaliyet alanına giren konularda, uluslararası kuruluşlar, Avrupa Birliği ve yabancı ülkelerle ilişkilerini yürütmek, ikili veya çok taraflı bilimsel, sınai ve teknik işbirliği anlaşmaları ve protokollerinin hazırlanmasına yardımcı olmak, Avrupa Birliği ve uluslararası kuruluşlarla yürüttüğü projelerin ve programların hazırlanmasını, koordinasyonunu ve kontrolünü sağlamak,

u) Cumhurbaşkanınca belirlenen ekonomik ve sosyal hedefler doğrultusunda, sanayi ve teknoloji alanlarında gelişime katkı sağlamak üzere, küresel, ulusal ve bölgesel düzeyde analiz ve araştırmalar yapmak,

ü) Ülke genelinde sahip olunan ve üretilen verilerin toplumsal faydaya ve ekonomik değere dönüştürülmesi amacıyla açık veri kullanımına dayalı program ve projeler yürütmek,

v) Ülkede fikri sermaye ve yenilik kapasitesinin gelişmesini sağlamak amacıyla, sınai mülkiyet haklarının korunması ve ticarileşmesine yönelik olarak destek programları hazırlamak, eğitim ve bilinçlendirme faaliyetleri yürütmek,

y) Milli Teknoloji Hamlesi hedefleri doğrultusunda ilgili paydaşlarla işbirliği içerisinde, teknoloji geliştirme ile bireylerin ve işletmelerin dijital dönüşümü konularında bireysel yetkinlikler ile toplumsal bilinç ve kültürün gelişmesine yönelik faaliyetlerde bulunmak,

z) Kanunlarla ve Cumhurbaşkanlığı Kararnameleriyle verilen diğer görevleri yapmak.

### **5018 SAYILI KAMU MALÎ YÖNETİMİ VE KONTROL KANUNU'NUN BAKANLIĞIMIZ GÖREV VE YETKİLERİNE ETKİLERİ**

• 24 Aralık 2003 tarihli ve 25326 sayılı Resmî Gazete'de 5018 sayılı Kamu Malî Yönetimi ve Kontrol Kanunu yayımlanmıştır.

• 24 Aralık 2005 tarihli ve 26033 sayılı Resmî Gazete'de yayımlanmış olan 5436 sayılı Kamu Malî Yönetimi ve Kontrol Kanunu ile Bazı Kanun ve Kanun Hükmünde Kararnamelerde Değişiklik Yapılması Hakkında Kanun'un 15'inci maddesi gereği 01.1.2006 tarihinde Bakanlığımızda Strateji Geliştirme Başkanlığı kurulmuştur.

• Strateji Geliştirme Başkanlığının görev, yetki ve sorumlulukları, 5018 sayılı Kamu Malî Yönetimi ve Kontrol Kanunu'nun 60'uncu maddesinde, 5436 sayılı Kamu Malî Yönetimi ve Kontrol Kanunu ile Bazı Kanun ve Kanun Hükmünde Kararnamelerde Değişiklik Yapılması Hakkında Kanun'un 15'inci maddesinde ve 18 Şubat 2006 tarihli ve 26084 sayılı Resmî Gazete'de yayımlanmış bulunan Strateji Geliştirme Birimlerinin Çalışma Usul ve Esasları Hakkında Yönetmeliğin 5'inci maddesinde düzenlenmiştir.

• 5018 sayılı Kamu Malî Yönetimi ve Kontrol Kanunu gereği, Bakanlık Makamınının 04.5.2007 tarihli ve 8 sayılı onayı ile İç Denetim Birimi Başkanlığı kurulmuştur. İç Denetçilerin Çalışma Usul ve Esasları Hakkında Yönetmelik, 12 Temmuz 2006 tarihli ve 26226 sayılı Resmî Gazete'de yayımlanarak yürürlüğe girmiştir.

## B. TEŞKİLAT BİLGİLERİ

### MERKEZ, TAŞRA VE YURT DIŞI TEŞKİLATI

Bakanlığımız; 10 Temmuz 2018 tarihli ve 30474 sayılı Resmî Gazete’de yayımlanarak yürürlüğe giren 1 sayılı Cumhurbaşkanlığı Kararnamesi’nin 386’ncı maddesine göre merkez, taşra ve yurt dışı teşkilatından oluşmaktadır.

### MERKEZ TEŞKİLATI

Hizmet birimlerimiz aşağıda listelenmiştir.

- a) Sanayi Genel Müdürlüğü,
- b) Milli Teknoloji Genel Müdürlüğü,
- c) Stratejik Araştırmalar ve Verimlilik Genel Müdürlüğü,
- ç) Ar-Ge Teşvikleri Genel Müdürlüğü,
- d) Sanayi Bölgeleri Genel Müdürlüğü,
- e) Metroloji ve Sanayi Ürünleri Güvenliği Genel Müdürlüğü,
- f) Teşvik Uygulama ve Yabancı Sermaye Genel Müdürlüğü,
- g) Kalkınma Ajansları Genel Müdürlüğü,
- ğ) Avrupa Birliği ve Dış İlişkiler Genel Müdürlüğü,
- h) Hukuk Hizmetleri Genel Müdürlüğü,
- ı) Yönetim Hizmetleri Genel Müdürlüğü,
- i) Rehberlik ve Teftiş Başkanlığı,
- j) İç Denetim Birimi Başkanlığı
- k) Strateji Geliştirme Başkanlığı,
- l) Bilgi İşlem Dairesi Başkanlığı,
- m) Basın ve Halkla İlişkiler Müşavirliği,
- n) Özel Kalem Müdürlüğü.

### TAŞRA TEŞKİLATI (İL MÜDÜRLÜKLERİ)

Taşra teşkilatımız, 81 ilimizde bulunan İl Müdürlüklerinden oluşmaktadır.

### BAĞLI VE İLGİLİ KURULUŞLAR

#### Bağlı Kuruluşlar

- 1) Türk Patent ve Marka Kurumu,
- 2) Güneydoğu Anadolu Projesi Bölge Kalkınma İdaresi,
- 3) Doğu Anadolu Projesi Bölge Kalkınma İdaresi,
- 4) Doğu Karadeniz Projesi Bölge Kalkınma İdaresi,
- 5) Konya Ovası Projesi Bölge Kalkınma İdaresi.

#### İlgili Kuruluşlar

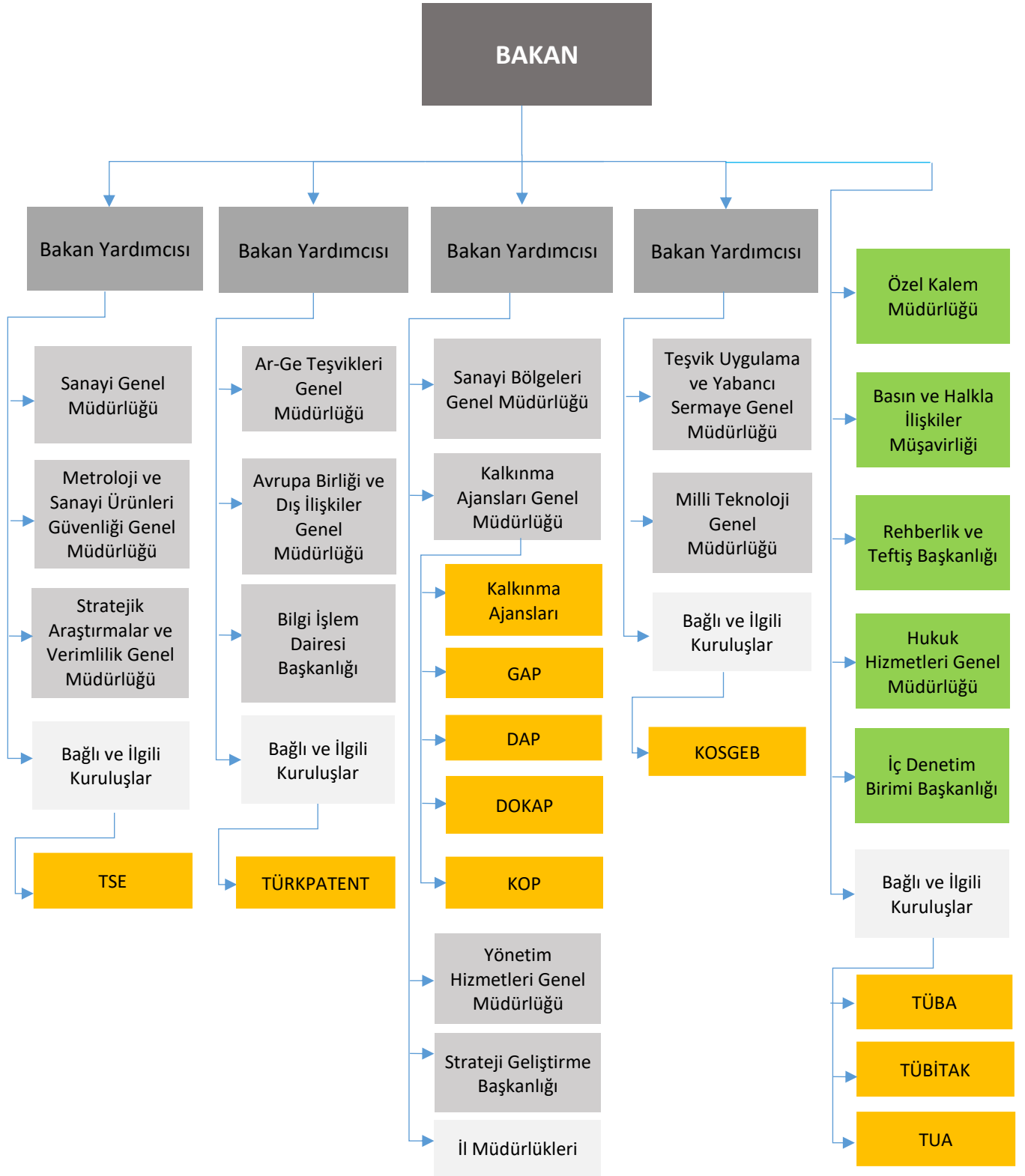
- 1) Türkiye Bilimsel ve Teknolojik Araştırma Kurumu,
- 2) Küçük ve Orta Ölçekli İşletmeleri Geliştirme ve Destekleme İdaresi Başkanlığı,
- 3) Türkiye Bilimler Akademisi,
- 4) Türk Standardları Enstitüsü,
- 5) Türkiye Uzay Ajansı.

#### Koordine Edilen Kuruluşlar

Kalkınma Ajansları.

## TEŞKİLAT ŞEMASI

Şekil 1- Teşkilat Şeması



## C. FİZİKSEL KAYNAKLAR

Bakanlığımız toplam 51.234 m<sup>2</sup> alanda hizmet vermektedir.

|                   |                       |
|-------------------|-----------------------|
| Ana Hizmet Binası | 26.736 m <sup>2</sup> |
| Ek Hizmet Binası  | 24.498 m <sup>2</sup> |

Bakanlığımıza ait binalar ve bu binalarda görev yapan birimler izleyen kısımda detaylandırılmıştır.

### Ana Hizmet Binası

Bakanlık Makamı (Bakan, Bakan Yardımcıları), Özel Kalem Müdürlüğü, Strateji Geliştirme Başkanlığı, Sanayi Genel Müdürlüğü, Ar-Ge Teşvikleri Genel Müdürlüğü, Sanayi Bölgeleri Genel Müdürlüğü, Milli Teknoloji Genel Müdürlüğü, Avrupa Birliği ve Dış İlişkiler Genel Müdürlüğü, Basın ve Halkla İlişkiler Müşavirliği, Yönetim Hizmetleri Genel Müdürlüğü, Bilgi İşlem Dairesi Başkanlığı ile Merkez Saymanlık Müdürlüğü (İdare yönünden Hazine ve Maliye Bakanlığına bağlıdır) ve toplantı salonları bulunmaktadır.

### Ek Hizmet Binası

Metroloji ve Sanayi Ürünleri Güvenliği Genel Müdürlüğü, Kalkınma Ajansları Genel Müdürlüğü, Teşvik Uygulama ve Yabancı Sermaye Genel Müdürlüğü, Rehberlik ve Teftiş Başkanlığı, İç Denetim Birimi Başkanlığı, Hukuk Hizmetleri Genel Müdürlüğü, Stratejik Araştırmalar ve Verimlilik Genel Müdürlüğü, yemekhane ve toplantı salonları bulunmaktadır.

### İl Müdürlükleri Hizmet Binaları

21 İl Müdürlüğü için hizmet binası kiralanmış olup toplam alanı yaklaşık 12.242 m<sup>2</sup>'dir.

60 İl Müdürlüğü hizmet binası ise tahsisli olup toplam alanı yaklaşık 33.718 m<sup>2</sup>'dir.

### Bilgi ve Teknoloji Kaynakları

Bilgi ve teknolojik çalışmalar kapsamında Uluslararası Standart Organizasyonu (ISO) 27001 Bilgi Güvenliği Yönetim Sistemi ile ilgili çalışmalara 2025 yılında da devam edilecektir. Bakanlığımız sistem odası altyapısında 42 adet fiziksel sunucu ve bu sunucuların bazılarının sanallaştırılmasıyla elde edilen 727 adet sanal sunucu (domain controller, uygulama, e-posta, web ile internet, anti virüs, veri tabanı, rapor, yedek, sanallaştırma, portal, yönetim sunucuları), network altyapısında 14 adet yedekli çalışan omurga anahtarlar, yük dengeleme cihazları mevcuttur. Bunlara ek olarak merkezde 101 adet, taşrada 125 adet olmak üzere 226 adet kenar ağ anahtar cihazı bulunmaktadır. Merkez binada 2 farklı operatörden 1 Gbps hızında toplam 2 Gbps yedekli internet altyapısı mevcut olup bu bant genişliğinden İl Müdürlükleri de faydalanmaktadır. Söz konusu hatlar üzerinde, gelen trafiğin tipine göre hatlar arasında dağıtım yapılmakta böylelikle kurum içi kullanılan internetin hızının artırılması ve kesintilerin minimuma indirilmesi sağlanmaktadır.

Bakanlığımız merkez binasında bulunan 135 adet kablosuz internet erişim noktalarından yayın yapılmakta misafir kullanıcılar lokal ağa dahil olmadan SMS doğrulama kodu ile güvenli internet kullanabilmektedir, internetin güvenilir bir şekilde kullanılmasını sağlamak ve sistemi saldırılardan korumak amacıyla güvenlik sistemleri oluşturulmuştur. Bu sistem için yedekli çalışan güvenlik duvarı, DDoS saldırı tespit/önleme cihazı, mail güvenlik sistemi,antivirus,loglama, web uygulama güvenlik duvarı ve çeşitli güvenlik yazılımları bulunmaktadır. Bakanlığımız sistem odası yenilenerek tüm sunucular ve uygulamalar yeni sistem odasına taşınmıştır ve sanallaştırılmıştır. Bu şekilde elektrik tassarufu sağlanarak çevreyle dost ve kolay yönetilebilir hızlı bir sistem haline gelmiştir. İl Müdürlüklerinin internet band genişliği personel sayısına göre 10 Mbps ile 30 Mbps arasında değişmektedir. Bu bağlantılar merkezden yazılım vasıtasıyla anlık olarak takip edilmekte ve raporlanabilmektedir.

Ayrıca sistem odasının fiziki durumundan haberdar olabilmek için erken uyarı sistemi mevcuttur. Odanın sıcaklığı veya nem durumu normalden farklı olduğu anda sistem yöneticilerine

e-posta ile bilgi vermektedir. Bununla birlikte sistem odasında her kabineti izlemeye imkân veren kamera sistemi aktif haldedir.

Bakanlığımızın merkez birimleri tarafından elektronik ortamda sunulan ve e-Devlet kapısına entegre edilerek turkiye.gov.tr üzerinden başvurusu alınmakta olan 98 adet kimlik doğrulama ve 5 adet entegre hizmet bulunmaktadır.

IP tabanlı santral kullanılmakta olup merkez ve taşra teşkilatında toplam 4.365 adet IP Telefon bulunmaktadır. 81 ildeki tüm telefon görüşmeleri SIP Trunk aracılığı ile merkezden yapılmaktadır. Merkez ve taşrada hizmete giren 444 61 00 numarası ile tüm teşkilata tek numara ile ulaşılmaktadır. Ayrıca tüm teşkilata ve vatandaşa hizmet veren çağrı merkezi 444 62 78 ve Sanayi Ürünleri İhbar ve Şikayet Hattı Alo 130 tüm paydaşlarımız tarafından kullanılmaktadır.

### Kullanılan Yazılımlar

Bakanlığın hizmetleri, iş ve işlemleri kapsamında ihtiyaçlarını karşılayan ve kullanılan yazılımlar izleyen tabloda listelenmiştir.

**Tablo 1- Kullanılan Yazılımlar**

| PROGRAM ADI                             | KULLANIM ALANI/AMACI  |
|---|---|
| KAYS                                    | Kalkınma ajanslarının tüm idari, malî ve destek süreçlerinin yürütüldüğü internet tabanlı, modüler, bütünlük ve merkezi bir yönetim sistemidir.   |
| E-TUYS                                  | Yatırımcılara verilen yatırım teşvik belgesine ilişkin tüm iş ve süreçlerin yürütülmesini sağlayan sistemdir.   |
| YBS                                     | Stratejik yönetim ve karar destek süreçlerinin etkin bir şekilde yürütülmesine katkı sağlayan bir uygulamadır.  |
| SSO                                     | Uygulamalara tek bir noktadan giriş yapılabilmesi amacıyla kullanılmaktadır.  |
| Merkezi Yetkilendirme                   | Uygulamalarda merkezi yetkilendirme amacıyla kullanılmaktadır.  |
| LABS                                    | Laboratuvarların test, cihaz ve personel altyapılarına göre envanterinin çıkarılması, güncel tutulması ve kamuya açık arama motorunda listelenebilmesini sağlayan bir portaldır.  |
| Merkezi E-İmza Servisi                  | Bakanlığımız uygulamalarında kullanılan e-imza altyapısı için kullanılmaktadır.   |
| Merkezi Servisler                       | Uygulamalar tarafından tüketilen iç ve dış web servisleri tek bir noktada toplamak için kullanılmaktadır.   |
| Turcorn 100                             | Türk girişimcilerine ve girişimci adaylarına ilham olacak ve örnek teşkil edecek girişimlerin desteklediği Turcorn 100 programının portalıdır.  |
| Elektrikli Araçlar Şarj Altyapı Desteği | Türkiye genelinde belirlenecek olan noktalara elektrikli araç şarj yapısının yatırımlarının belirlenmesi, başvuruların alınması, değerlendirilmesi, izlenmesi ve kontrol edilmesi amacı ile geliştirilen bir platformdur. |
| E-Dergi (Anahtar)                       | Anahtar Dergisinin dijital olarak yayınlanmasını sağlayan uygulamadır.  |
| Dijital Bakanlık                        | Dijital ortamda başvuruların ve işlemlerin yapılması amacıyla kullanılan bir uygulamadır.   |
| Teknoloji Odaklı Sanayi Hamlesi         | Yüksek Katma Değerli, Orta-Yüksek ve Yüksek Teknolojili Ürünlerin yerli imkan ve kabiliyetlerle üretimine destek vermek amaçlı başvuru süreçlerinin takip edildiği uygulamadır.   |
| MSU, MSU Rapor                          | Metroloji faaliyetlerinin yürütüldüğü ve takip edildiği uygulamadır.  |
| Portal uygulaması                       | Metroloji , Piyasa Gözetimi ve Denetimi (PGD) vb. faaliyetlerinin yürütüldüğü ve takip edildiği uygulamadır.  |
| Sanayi Sicil Bilgi Sistemi              | Sanayi Sicil Belgesi, Yıllık İşletme Cetveli ve işletmelere ait bilgilerin yer aldığı bir uygulamadır.  |

| PROGRAM ADI                              | KULLANIM ALANI/AMACI   |
|--|--|
| İnsan Kaynakları Envanter Sistemi        | Merkez birimler ile bağı ve ilgili kuruluşları personellerinin yetkinlik ve ilgili alanlarının erişilerek işe uygun öz kaynakların temin edilebileceği sistemdir.  |
| MEYDİP                                   | Organize Sanayi Bölgeleri (OSB), Endüstri Bölgeleri (EB) ve Sanayi Sitelerine (SS) ait iş ve işlemler yürütülmektedir.   |
| Teknoağ                                  | Teknoloji geliştirme bölgeleri ile Ar-Ge ve tasarım merkezleri bünyesinde yer alan firmalar ile yürütülen işlerin temin edileceği web ara yüzüdür.   |
| SEGAVBİS                                 | 'Ses ve Gaz Fişegi Atabilen Silahlar Hakkında Kanun', 'Avda ve Sporda Kullanılan Tüfekler, Nişan Tabancaları ve Av Bıçaklarının Yapımı, Alımı, Satımı ve Bulundurulmasına Dair Kanun' kapsamında Bakanlığımızın yetkilendirildiği izin, kayıt ve tescil işlemlerini elektronik ortamda sağlamak, izlemek ve raporlamaktır.   |
| PGD Yönetim, PGD Mobil, PGD Servis       | Bakanlığımız sorumluluğunda olan ürün gruplarına ilişkin piyasa gözetim ve denetim faaliyetlerinin sahada ve ilgili Genel Müdürlük birimlerinde etkin bir şekilde yürütülebilmesini teminen geliştirilen bir sistemdir.  |
| ONTEK                                    | Onaylanmış Kuruluşlar ve Teknik Servislerin başvurularının alınması, başvuruların değerlendirilmesi ve kabulünün çevrimiçi olarak izlenmesi, denetlenmesi ve raporlanması sağlanmaktadır.  |
| ps.sanayi.gov.tr                         | Personel özlük bilgilerinin yer aldığı otomasyon sistemidir.   |
| TAYS                                     | Taşra teşkilatı yönetimi ve koordinasyonunun tek merkezden yönetilebilmesini teminen geliştirilmiş bir sistemdir.  |
| EBYS                                     | Resmi yazışmaların ve işlemlerin yürütülmesini sağlamaktadır.  |
| Araç Talep Sistemi                       | Araç taleplerinin takibini sağlayan uygulamadır.   |
| AGTM Portal                              | Ar-Ge ve Tasarım Merkezlerine ilişkin iş ve işlemler ile teşvik programlarına ilişkin süreçlerin yürütüldüğü bir sistemdir.  |
| TGB Portal                               | Teknoloji Geliştirme Bölgelerine (TGB) ilişkin iş ve işlemler ile teşvik programlarına ilişkin süreçlerin yürütüldüğü bir sistemdir.   |
| RİP                                      | Sektör içi ve sektörler arası rekabet öncesi ortak çalışmaların etkin bir teşvik mekanizması ile desteklenerek insan kaynağında yetenek, işletmelerde yetkinlik gelişimine katkı sunulması ile birlikte elde edilen birikimin sektör, ülke üretim ve üretim teknolojileri ekosistemine kazandırılmasını hızlandırmak amacıyla verilen desteklere ilişkin çalışmaların yürütüldüğü sistemdir. |
| İnsan Kaynakları Bilgi Sistemi           | Bakanlığımız ve Bağı/İlgili Kuruluşların personel verilerinin istatistiksel şablonlar ile raporlanarak sunulmasını sağlayan uygulamadır.   |
| Sanayinet uygulaması                     | Piyasa Gözetimi ve Denetimi Yönetmeliği kapsamında hazır ambalajlı mamüller ürün grubuna ilişkin denetim kayıtlarının yer aldığı uygulamadır.  |
| Denetim Bilgi Sistemi                    | Bakanlığımız merkez, taşra ve bağı kuruluşlara yönelik yapılan teftiş ve denetim faaliyetlerinin takip edildiği uygulamadır.   |
| YOİKK Uygulaması                         | Yatırım Ortamını İyileştirme Koordinasyon Kurulu'nun yapısı, faaliyetleri, yapılan toplantılar ve geliştirilen projeler ile ilgili bilgilere erişilebilen sistemdir.   |
| Model Fabrikalar İzleme ve Takip Sistemi | Model Fabrikaların verdiği danışmanlık ve hizmetlerinin detay verilerinin alınması, izlenmesi, kontrol edilmesi ve istatistiksel verilerle birlikte raporların oluşturulabilmesi amacıyla kullanılan bir yazılımdır.   |



| PROGRAM ADI                                       | KULLANIM ALANI/AMACI   |
|---|--|
| Verimlilik Proje Ödülleri Yazılımı                | Verimlilik bilincinin ülke çapında yaygınlaştırılması, kurum ve kuruluşlar arasında bilgi ve tecrübe paylaşımının artırılması, verimlilik konusunda yürütülen projelerin kamuoyuna duyurulması, uygulanmış projelerin sağladığı yararların tanıtılması ve verimliliği artırma konusunda yürütülecek yeni projelerin teşvik edilmesini sağlamak amacıyla yönelik olarak her yıl "Verimlilik Proje Ödülleri" için hazırlanmış bir portaldır. |
| TÜR Portal  | Teknolojik Ürün Deneyim (TÜR) Belgesi süreçlerinin yönetilmesi için kullanılan portaldır.  |
| KOKPİT  | Dijital ortamda verilen belgeler ve bu belgelere ait işlemlerin yürütülmesi amacıyla için kullanılan uygulamadır.  |
| Teknoyatırım                                      | Teknolojik Ürün Yatırım Destek Programı desteği süreçlerinin yönetilmesi için kullanılan bir yazılımdır.   |
| LONCA   | Sanayi sicil bilgi sistemine kayıtlı işletmelerin ürettiği ürünler ile işletmelerin yerleşim ve iletişim bilgilerine ulaşılabilen sistemdir.   |
| Sanayi İşbirliği Projeleri                        | Kamu idaresinin, yenilik, yerleşme ve teknoloji transferi içeren mal alımı, hizmet alımı veya yapım işlerini ihtiva eden ve ihalesi 4734 sayılı Kamu İhale Kanununun 3'üncü maddesinin (u) bendine istinaden gerçekleştirilen proje için kullanılan portaldır.   |
| Bakanlık Web Sayfası Kontrol ve Onay Paneli       | Kurumsal medya bilgilerinin ve tüm hizmet faaliyetleri hakkında bilgi ve dokümanların yer aldığı web sayfasıdır.   |
| Asansör Takip Uygulamaları                        | Asansör ve asansörlere ait denetimlerin bilgilerinin görüntülenmesi amacıyla kullanılan bir portaldır.   |
| Milli Teknoloji ve Ulusal Girişimcilik Ödülleri   | Milli Teknoloji ve Ulusal Girişimcilik Ödülleri başvurularının alınması için geliştirilen uygulamadır.   |
| Kümelenme   | Kümelenme Birlikliklerinin başvuru aşamasından izleme aşamasına kadar olan sürecin takip edildiği bir uygulamadır.   |
| Merkezi Döner Sermaye Sistemi                     | Bakanlık hizmetleri karşılığında elde edilen gelirlerin yönetilmesini ve raporlamasını sağlayan merkezi bir sistemdir.   |
| ELİS  | Bölge Kalkınma İdarelerinin yönettiği iş ve işlemlerin takip edildiği bir sistemdir.   |
| Kamu Bilişim Alımları Uygulaması                  | Kamu idarelerine bilişim hizmeti sağlayacak firmalara, başvuruda bulunduğu faaliyet alanına göre yetki belgesi düzenlemesi için geliştirilen bir yazılımdır.   |
| TürkiyeTechVisa                                   | Teknoloji alanında kritik uzmanlıklara sahip yetenekler ile yenilikçi iş modelleri ve teknolojiye dayalı çalışmaları olan teknogirişimlerin Türkiye teknoloji ekosisteminin bir parçası olmaya davet edildiği ve sürecin takip edildiği bir uygulamadır.   |
| Intranet  | Bakanlığımız bünyesinde yer alan yemekhane sistemi, ulaşım, personel tez/görevde yükselme/dahili no vb. bilgilerin tek uygulama üzerinden erişilebilmesi ve kullanılabilmesini sağlayan uygulamadır.   |
| Dijital Sertifika ve Rozet Projesi                | Ülkemizde diplomalara sığmayan yetkinliklerin tanımlanabilmesi ve kanıtlanabilmesi için dijital sertifika ve rozetlerin üretilip yayınlandığı bir uygulamadır.   |
| Çağrı Merkezi                                     | Kurum içi ve kurum dışı Bakanlığa gelen çağrıları yönetmek amacıyla kullanılan bir uygulamadır.  |
| Milli Teknoloji Akademisi Öğrenme Yönetim Sistemi | Milli Teknoloji Hamlesine yön verecek gençlerin yetiştirilmesine katkı sağlamak için kurulan dijital bir öğrenme platformudur.   |

| PROGRAM ADI              | KULLANIM ALANI/AMACI   |
|--------------------------|--|
| Sektör Kampüste Programı | Milli Teknoloji Hamlesine yön verecek gençlerin yetiştirilmesine katkı sağlamak için kurulan dijital bir öğrenme platformudur. "Üniversite-Sektör İşbirliği" protokolü kapsamında, sektörün ihtiyaç duyduğu insan kaynağının yetiştirilmesi, firmaların üniversitelerde MTH (Milli Teknoloji Hamlesi) kodlu kredili dersler vermesi için geliştirilen bir uygulamadır. |
| Rekabetçi Sektörler      | Rekabetçi Sektörler Programı, verimliliğin artırılmasını ve sanayileşmenin hızlandırılmasını, ihracata yönelik rekabetçi bir üretim yapısının geliştirmesini amaçlayan bir portaldır.  |
| Yeşil OSB                | Dünya Bankası Finansmanlı Türkiye OSB Projesi ile OSB enerji verimliliğinin artması ve OSB'lerin yeşil ekonomiye entegrasyonlarının hızlanması için proje faaliyetlerinin ve çıktılarının daha geniş bir kitleye ulaştırılabilmesi amacıyla alt proje ihale duyurularının yayınlandığı portaldır.  |
| TGIP                     | Türkiye'deki sanayi firmaları için verimli bir yeşil dönüşüm sağlamayı, sanayide yeşil dönüşümü hızlandırmayı, karbonsuzlaştırma çabalarını yoğunlaştırarak teknik kapasiteyi geliştirmeyi amaçlayan bir portaldır.  |
| Yatırım Kredisi          | Bakanlığımız ve Türkiye Cumhuriyet Merkez Bankası (TCMB) işbirliğinde, yüksek katma değerli yatırım projelerine yönelik finansman kredisi sağlanması amacıyla başvuruların alındığı ve ilgili süreçlerin yönetildiği uygulamadır.  |
| Yeşil Dönüşüm            | Türkiye'de dögüsel ekonomi yaklaşımıyla uyumlu, doğal kaynakları koruyan, iklim ve sürdürülebilirlik hedeflerine katkı sağlayan, kaynak verimliliğini ve düşük karbonlu üretimi amaçlayan yatırımların desteklenmesi amacıyla Yeşil Dönüşüm Destek Programı kapsamındaki başvuruların alındığı portaldır.  |
| Dijital Dönüşüm          | Dijital Dönüşüm Destek Programı ile teknolojik ürün ve çözümlerin işletme süreçlerine entegre edilmesi ile işletmelerin üretim ve tedarik zinciri süreçlerini iyileştirerek verimliliklerini artırmak, küresel rekabette üstünlük kazandırmak ve Türkiye'nin teknolojik yetkinliğini yükselterek katma değerli ürünler üretilmesi amacıyla geliştirilen portaldır.     |

**Büro Araç ve Gereçleri****Tablo 2-Büro Araç ve Gereçleri**

| Cinsi              | Merkez | Taşra | Toplam |
|--------------------|--------|-------|--------|
| Bilgisayar         | 1.774  | 2.502 | 4.276  |
| Dizüstü Bilgisayar | 1.242  | 1.269 | 2.511  |
| Tablet Bilgisayar  | 205    | 855   | 1.060  |
| Yazıcı             | 482    | 1.095 | 1.577  |
| Tarayıcı           | 78     | 344   | 422    |
| Faks Cihazı        | 7      | 54    | 61     |
| Projektör          | 18     | 53    | 71     |
| Fotokopi Makinesi  | 21     | 87    | 108    |
| Sabit Telefon      | 2.371  | 2.682 | 5.053  |
| Cep Telefonu       | 30     | 121   | 151    |
| Telsiz             | 47     | 2     | 49     |

**Taşıt Durumu****Tablo 3- Mülkiyeti Bakanlığa Ait Olan Araçlar**

| Cinsi         | Merkez    | Taşra      | Toplam     |
|---------------|-----------|------------|------------|
| Otomobil      | 8         | 98         | 106        |
| Otobüs        | 2         | 0          | 2          |
| Kamyonet      | 5         | 182        | 187        |
| SUV           | 6         | 0          | 6          |
| <b>Toplam</b> | <b>21</b> | <b>280</b> | <b>301</b> |

**Tablo 4- Kiralanan Araçlar**

| Cinsi         | Merkez    | Taşra     | Toplam    |
|---------------|-----------|-----------|-----------|
| Otomobil      | 30        | 5         | 35        |
| Kamyonet      | 5         | 52        | 57        |
| <b>Toplam</b> | <b>35</b> | <b>57</b> | <b>92</b> |

## D. İNSAN KAYNAKLARI

Bakanlığımız istihdam politikasının amacı, üst politika belgeleri doğrultusunda hazırlanan Bakanlığımız Stratejik Planının amaç ve hedeflerine ulaşılmasına katkı sağlayacak nitelik ve nicelikte personel yapısı oluşturulmasıdır.

Söz konusu istihdam politikası doğrultusunda, Bakanlığımızın insan kaynakları ihtiyacı her yıl düzenli olarak merkez teşkilatı ve il müdürlüklerimizin görüş ve talepleri doğrultusunda ortaya çıkarılmaktadır.

İnsan kaynakları ihtiyacının karşılanmasına yönelik izlenecek politikalar ise yılı bütçe kanunları kapsamında Bakanlığımıza tahsis edilen açıktan ve naklen atama kontenjanı dâhilinde oluşturulmaktadır.

Kamu Personel Seçme Sınavı (KPSS) (A) ve (B) grubu sınavlarından atama kontenjanı dâhilinde ve birimlerin talepleri doğrultusunda KPSS (A) ve (B) grubu sınavlarından nitelikli personel alımı gerçekleştirilmektedir.

Bununla birlikte, 657 sayılı Devlet Memurları Kanununun 4'üncü maddesinin (B) fıkrası hükmü, 4046 sayılı Özelleştirme Uygulamaları Kanunu, 3713 sayılı Terörle Mücadele Kanunu, 2828 sayılı Sosyal Hizmetler Kanunu, Engelli Kamu Personel Seçme Sınavı ve Engellilerin Devlet Memurluğuna Alınmaları Hakkında Yönetmelik, Kömür ve Linyit Madenlerinin Yer Altı İşlerinde Meydana Gelen İş Kazası Sonucunda Hayatını Kaybeden Sigortalıların Yakınlarının Kamuda İstihdamına İlişkin Usul ve Esaslar Hakkında Yönetmelik kapsamında atamalar da yapılmaktadır.

### Mevcut İnsan Kaynakları

2024 yılı itibarıyla Bakanlığımız merkez teşkilatında 1.901, taşra teşkilatında 2.147 ve yurt dışı teşkilatında 1 olmak üzere toplam 4.049 personel istihdam edilmektedir.

**Tablo 5- Yıllara Göre İstihdam Edilen Personel Sayıları**

| Yıllar        | 2022         | 2023         | 2024         |
|---------------|--------------|--------------|--------------|
| Merkez        | 1.933        | 1.893        | 1.901        |
| Taşra         | 2.148        | 2.138        | 2.147        |
| Yurt Dışı     | 1            | 1            | 1            |
| <b>Toplam</b> | <b>4.082</b> | <b>4.032</b> | <b>4.049</b> |

2024 yılına ilişkin unvan bazında dolu kadro sayıları izleyen tabloda listelenmiştir.

### İstihdam Edilen Personel Unvanı ve Sayıları

**Tablo 6- Merkezde İstihdam Edilen Personel Unvanı ve Sayıları**

| Unvan   | 2024 Yılı    |
|---|--------------|
| Bakan Yardımcısı  | 4            |
| Genel Müdür   | 8            |
| Rehberlik ve Teftiş Başkanı   | 1            |
| Strateji Geliştirme Başkanı   | 1            |
| Genel Müdür Yardımcısı  | 19           |
| Bakan Müşaviri  | 4            |
| Müşavir (Ş)   | 1            |
| Bakanlık Müşaviri   | 13           |
| Özel Kalem Müdürü   | -            |
| Basın ve Halkla İlişkiler Müşaviri  | 1            |
| Müstakil Daire Başkanı  | -            |
| Daire Başkanı   | 59           |
| Başmüfettiş   | 41           |
| Müfettiş  | 19           |
| Müfettiş Yardımcısı   | 6            |
| Başkontrolör  | 1            |
| AB Uzmanı   | 23           |
| AB Uzman Yardımcısı   | 6            |
| Sanayi ve Teknoloji Uzmanı  | 420          |
| Sanayi ve Teknoloji Uzman Yardımcısı  | 80           |
| İç Denetçi  | 14           |
| Mali Hizmetler Uzmanı   | 19           |
| Malî Hizmetler Uzman Yardımcısı   | -            |
| Hukuk Müşaviri  | 5            |
| Avukat  | 7            |
| Şube Müdürü   | 87           |
| Mühendis  | 267          |
| Sözleşmeli Bilişim Personeli  | 8            |
| 4/B Sözleşmeli Personel (Sözleşmeli Mühendis, Mimar, Avukat, Şehir Plancısı, Destek Personeli, Büro Personeli, Koruma ve Güvenlik Görevlisi, İdari Destek Görevlisi | 105          |
| İdari Hizmet Sözleşmeli   | -            |
| Sözleşmeli Personel (506/933)   | 10           |
| Sürekli İşçi (4-D Sürekli İşçi + Sürekli İşçi (Ş))  | 133          |
| Diğer Unvanlar  | 539          |
| <b>Toplam</b>   | <b>1.901</b> |

**Tablo 7- Yurt Dışında İstihdam Edilen Personelin Unvanı ve Sayıları**

| Unvan                        | 2024 Yılı |
|------------------------------|-----------|
| Sanayi ve Teknoloji Müşaviri | 1         |
| <b>Toplam</b>                | <b>1</b>  |

**Tablo 8- Taşrada İstihdam Edilen Personelin Unvanı ve Sayıları**

| Unvan  | 2024 Yılı    |
|--|--------------|
| İl Müdürü  | 59           |
| Araştırmacı  | 32           |
| Avukat   | 12           |
| Şube Müdürü  | 181          |
| Mühendis   | 628          |
| 4/B Sözleşmeli Personel (Sözleşmeli Mühendis, Mimar, Avukat, Şehir Plancısı, Destek Personeli, Büro Personeli, Koruma ve Güvenlik Görevlisi, İdari Destek Görevlisi) | 46           |
| İdari Hizmet Sözleşmeli  | 1            |
| Sürekli İşçi (4-D Sürekli İşçi + Sürekli İşçi (Ş))   | 143          |
| Diğer Unvanlar   | 1.045        |
| <b>Toplam</b>  | <b>2.147</b> |

**Hizmet Sınıfları Tablosu****Tablo 9- Personelin Hizmet Sınıflarına ve Cinsiyete Göre Dağılımı**

| Hizmet Sınıfları                                   | Görev Yeri       | 2024 Yılı    |
|--|------------------|--------------|
| Genel İdare Hizmetleri                             | Merkez           | 1.184        |
|  | Taşra            | 717          |
|  | Yurt Dışı        | 1            |
| Yardımcı Hizmetler                                 | Merkez           | 38           |
|  | Taşra            | 119          |
| Sağlık Hizmetleri                                  | Merkez           | 8            |
|  | Taşra            | -            |
| Teknik Hizmetler                                   | Merkez           | 408          |
|  | Taşra            | 1.109        |
| Avukatlık Hizmetleri                               | Merkez           | 7            |
|  | Taşra            | 12           |
| Sözleşmeli Bilişim Personeli                       | Merkez           | 8            |
|  | Taşra            | -            |
| 4-B Sözleşmeli Personel                            | Merkez           | 105          |
|  | Taşra            | 46           |
| İdari Hizmet Sözleşmeli                            | Merkez           | -            |
|  | Taşra            | 1            |
| Sözleşmeli Personel (506/933)                      | Merkez           | 10           |
|  | Taşra            | -            |
| Sürekli İşçi (4-D Sürekli İşçi + Sürekli İşçi (Ş)) | Merkez           | 133          |
|  | Taşra            | 143          |
| <b>Toplam</b>                                      | <b>Merkez</b>    | <b>1.901</b> |
|  | <b>Taşra</b>     | <b>2.147</b> |
|  | <b>Yurt Dışı</b> | <b>1</b>     |
| <b>Genel Toplam</b>                                |                  | <b>4.049</b> |

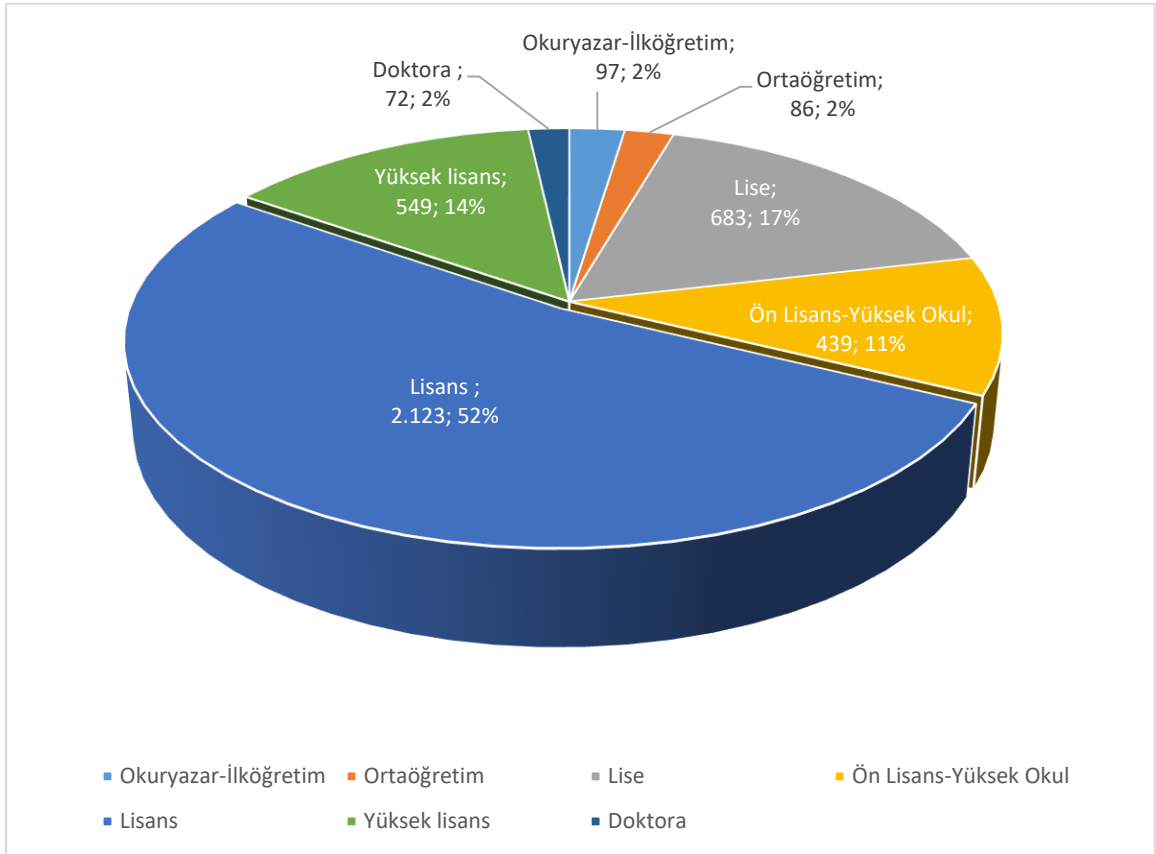


## Personelin Eğitim Durumu Dağılımı

Tablo 10- Merkez ve Taşra Teşkilatı Personelinin Eğitim Durumlarına Göre Dağılımı

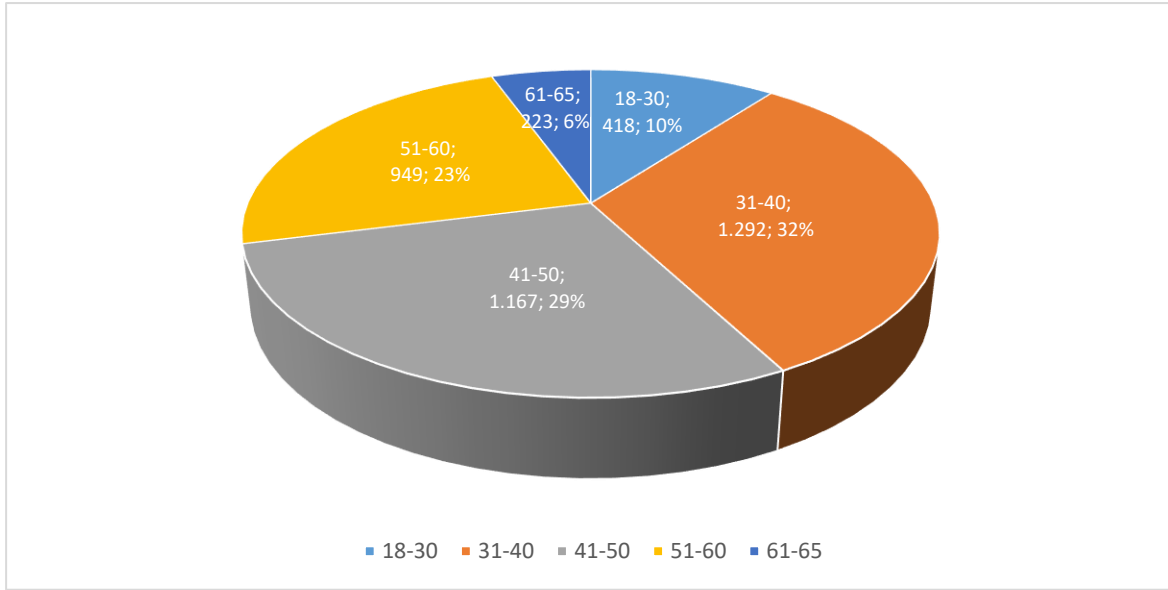
| Eğitim Durumu          | Merkez       | Taşra        | Yurt Dışı | Toplam       |
|------------------------|--------------|--------------|-----------|--------------|
| Okuryazar-İlköğretim   | 28           | 69           | -         | 97           |
| Ortaöğretim            | 32           | 54           | -         | 86           |
| Lise                   | 256          | 427          | -         | 683          |
| Ön Lisans-Yüksek Okul  | 136          | 303          | -         | 439          |
| Lisans                 | 995          | 1.128        | -         | 2.123        |
| Yüksek Lisans (Master) | 390          | 158          | 1         | 549          |
| Doktora                | 64           | 8            | -         | 72           |
| <b>Toplam</b>          | <b>1.901</b> | <b>2.147</b> | <b>1</b>  | <b>4.049</b> |

## Şekil 2- Personelin Eğitim Durumlarına Göre Dağılımı



**Personelin Yaş Grubu Dağılımı****Tablo 11- Merkez ve Taşra Teşkilatı Personelinin Yaş Grubu Dağılımı**

| Yaş Aralığı   | Merkez       | Taşra        | Yurt Dışı | Toplam       |
|---------------|--------------|--------------|-----------|--------------|
| 18-30         | 225          | 193          | -         | 418          |
| 31-40         | 620          | 672          | -         | 1.292        |
| 41-50         | 530          | 636          | 1         | 1.167        |
| 51-60         | 429          | 520          | -         | 949          |
| 61-65         | 97           | 126          | -         | 223          |
| <b>Toplam</b> | <b>1.901</b> | <b>2.147</b> | <b>1</b>  | <b>4.049</b> |

**Şekil 3- Personelin Yaş Gruplarına Göre Dağılımı**

## II. PERFORMANS BİLGİLERİ

### A. TEMEL POLİTİKA VE ÖNCELİKLER

On İkinci Kalkınma Planı (2024-2028), Orta Vadeli Program (2025-2027) ve 2025 Yılı Cumhurbaşkanlığı Yıllık Programı kapsamında yer alan ilgili hususlara başlıklar halinde izleyen sayfalarda yer verilmiştir.

#### ON İKİNCİ KALKINMA PLANI (2024-2028)

On İkinci Kalkınma Planı, Cumhuriyetin yeni yüzyılında 2053 vizyonu çerçevesinde milletimizin temel değerlerini ve beklentilerini esas alarak kalkınma hedeflerimize ulaştıracak şekilde uzun vadeli bir perspektifle hazırlanmıştır.

On İkinci Kalkınma Planı ile Türkiye Yüzyılında çevreye duyarlı, afetlere dayanıklı, ileri teknolojiye dayalı, yüksek katma değer üreten, geliri adil paylaşan, istikrarlı, güçlü ve müreffeh bir Türkiye vizyonu doğrultusunda yeşil ve dijital dönüşümü odağa alan, sanayi sektörünün tarım ve hizmetler sektörleriyle bütünleşik olarak başat rol üstlendiği, ülkemizin dünya ticaretindeki konumunun güçlendiği, kaliteli finansman imkanlarının sağlandığı, azami istihdam oluşturan istikrarlı bir büyüme modeli uygulanacaktır.

**Tablo 12- On İkinci Kalkınma Planı Kapsamında Yer Alan Bakanlığımız Sorumluluğundaki Tedbirler**

| ON İKİNCİ KALKINMA PLANI (2024 – 2028)           |                                  |  |
|--|----------------------------------|--|
| İlgili Bölüm/Referans                            |                                  | Sorumlu Olunan Politika Tedbir Numaraları  |
| 3.1. İstikrarlı Büyüme, Güçlü Ekonomi            | 3.1.3 Ödemeler Dengesi           | 357.3, 358.1, 359.3, 360.1, 362.1  |
|  | 3.1.5 Malî Piyasalar             | 379, 379.2, 379.3, 380.6   |
| 3.2. Yeşil ve Dijital Dönüşümle Rekabetçi Üretim | 3.2.1. İmalat Sanayi             | 427, 427.1, 427.2, 427.5, 427.6, 427.9, 427.10, 427.12, 427.13, 428, 428.1, 428.2, 428.3, 428.4, 428.5, 429, 429.1, 429.2, 429.3, 430, 430.1, 430.2, 431.2, 432, 432.2, 433.4, 434.1, 434.2, 435.3, 435.4, 435.5, 435.6                            |
|  | 3.2.1.1 Öncelikli Sektörler      | 437, 437.1, 437.3, 438, 438.1  |
|  | 3.2.1.1.1 Kimya                  | 441.4, 441.5, 442.3, 443.5, 443.9, 446.2   |
|  | 3.2.1.1.2 İlaç ve Tıbbi Cihaz    | 450.1, 450.2, 450.3, 451.1, 451.2, 452.1   |
|  | 3.2.1.1.3 Elektronik             | 456.1, 457.1, 458, 458.5, 459.5, 459.6   |
|  | 3.2.1.1.4 Makine                 | 467.1, 467.4   |
|  | 3.2.1.1.5 Elektrikli Teçhizat    | 469, 469.1, 469.2, 469.3, 469.4, 469.5, 469.6, 470.3, 471, 471.1, 471.2, 471.3, 471.4, 471.5, 472.1, 472.3   |
|  | 3.2.1.1.6 Otomotiv               | 501.1  |
|  | 3.2.2 Öncelikli Gelişme Alanları | 515.1, 515.2, 516.2, 516.3   |
|  | 3.2.2.1 Tarım ve Gıda            | 540.4, 541.4, 542.1, 540.2, 541.4, 542.4   |
|  | 3.2.2.2 Enerji                   | 548.1, 548.2, 548.4, 548.5, 548.6, 550, 550.1, 550.2, 551.1, 551.2, 551.3, 551.4, 551.5, 551.6, 551.7, 552.1, 552.2, 552.3, 553, 553.1, 553.2, 553.3, 553.4, 553.5, 554, 554.1, 554.2, 556.1, 556.2, 556.3, 556.4, 557, 557.1, 557.2, 557.3, 557.5 |
|  | 3.2.3. Sektörel Politikalar      |  |
|  | 3.2.3.2. İş ve Yatırım Ortamı    |  |
| 3.2.3.3. Bilim, Teknoloji ve Yenilik             |                                  |  |

|   |  |  |
|---|--|--|
| 3.2. Yeşil ve Dijital Dönüşümle Rekabetçi Üretim            | 3.2.3.4. Girişimcilik ve KOBİ'ler                | 559, 559.4, 560, 560.1, 560.2, 560.4, 560.5, 561, 561.1, 561.2, 561.3, 561.4, 561.5, 561.6, 561.7, 561.8, 562.1, 562.2, 562.3, 562.4   |
|   | 3.2.3.5. Fikri Mülkiyet Hakları                  | 565.1, 565.4, 565.8, 565.9, 565.10, 567.5, 567.6, 567.7, 567.8, 567.9, 567.10, 571.1, 571.2, 571.3, 571.4, 571.6, 571.7, 572.4, 572.6, 572.7, 573.4, 573.5, 574, 574.1, 574.2, 574.3, 574.4, 574.5 |
|   | 3.2.3.6. Bilgi ve İletişim Teknolojileri         | 579.1, 579.5, 579.6, 581.7, 585.2, 586, 586.1, 586.2, 586.3, 587, 587.2, 588.2, 591.1  |
| 3.3. Nitelikli İnsan, Güçlü Aile, Sağlıklı Toplum           | 3.3.3.7. Gençlik                                 | 750.2  |
| 3.4. Afetlere Dirençli Yaşam Alanları, Sürdürülebilir Çevre | 3.4.5 Çevrenin Korunması                         | 865.2  |
|   | 3.4.6 Kentsel Altyapı                            | 881.4  |
|   | 3.4.7. Bölgesel Gelişme                          | 888.1, 888.2, 889.2, 890.1, 893.2, 894.1   |
| 3.5. Adaleti Esas Alan Demokratik İyi Yönetişim             | 3.5.9.1. Teknik İşbirliği ve Kalkınma Yardımları | 970.5, 971.2   |
|   | 3.5.9.2. Çok Taraflı Kalkınma İşbirliği          | 977.4  |

### ORTA VADELİ PROGRAM (2025-2027)

5 Eylül 2024 tarihli ve 32653 sayılı Resmî Gazete’de yayımlanan 8906 sayılı Cumhurbaşkanlığı Kararı ile Orta Vadeli Program (2025-2027) kamuoyu ile paylaşılmıştır.

Program kapsamında yer alan Bakanlığımız faaliyet alanına yönelik makro ekonomik hedefler ve politikalar ile öncelikli reform alanlarına yönelik düzenlemelere izleyen tabloda yer verilmiştir.

**Tablo 13-Orta Vadeli Program Kapsamında Yer Alan Bakanlığımız Faaliyet Alanına Yönelik Temel Politika ve Tedbirler**

| ORTA VADELİ PROGRAM (2025 – 2027)  |  |
|------------------------------------|--|
| İlgili Bölüm                       | Sorumlu Olunan Politika ve Tedbirler   |
| 1. Büyüme Sanayide Yapısal Dönüşüm | <ul style="list-style-type: none"> <li>Lojistik, pazara yakınlık, nitelikli insan kaynağına erişim, tarım alanlarının korunması gibi kriterler dikkate alınarak ülke ölçeğinde sanayi büyüme havzaları belirlenerek altyapısı hazır planlı sanayi alanları genişletilecektir.</li> <li>Türkiye’yi bölgesinde yüksek teknoloji üretim merkezi haline getirecek büyük ölçekli yatırımlar, proje bazlı özelleştirilmiş mekanizmalar ve cazip destek paketleri hazırlanarak yarı iletkenler, e-mobilite, yeşil enerji, ileri imalat, sağlıklı yaşam, haberleşme ve uzay teknolojileri ile yenilikçi dijital teknolojiler gibi yeni gelişen öncelikli teknoloji alanlarını kapsayan HIT-30 programıyla firmalar desteklenecektir.</li> <li>Kamu alımları yoluyla yerli ürünler ve teknoloji transferi desteklenecektir.</li> <li>Başta yatırım teşvik sistemi olmak üzere devlet yardımları etki analizlerine dayalı olarak sade ve etkin bir yapıda yürütülecektir.</li> <li>Bölge içi ve bölgeler arası gelişmişlik farklarının azaltılmasına ve bölgelerin rekabet edebilirliklerinin artırılmasına yönelik teknolojik dönüşüm, ihracat ve istihdam açısından potansiyel arz eden özel sektör yatırımları desteklenecektir.</li> </ul> |

|  |   |
|--|---|
| <b>1. Büyüme</b><br>Ar-Ge ve Yenilik Ekosistemi                              | <ul style="list-style-type: none"> <li>Ar-Ge ve Tasarım Merkezleri ile Teknoloji Geliştirme Bölgelerinin sayısı artırılabilecek, bölge altyapıları desteklenerek girişim ofisleri modeli ile kuluçka merkezleri yaygınlaştırılacak, daha fazla girişimci ekosisteme dâhil edilecektir.</li> <li>Teknogirişim ekosisteminde istikrarlı büyüme için girişim sermayesi yatırım fonları devamlılık arz eden bir fonların fonu mekanizması ile desteklenecektir.</li> </ul>  |
| <b>1. Büyüme</b><br>Yeşil Dönüşümün Hızlandırılması                          | <ul style="list-style-type: none"> <li>Lojistik sektöründe yüksek kapasiteli şarj istasyonları ulusal planı ortaya konulacaktır.</li> <li>Elektrikli araçların yaygınlaştırılması amacıyla şarj istasyon ağı geliştirilecek, özellikle yerli elektrikli araçların kullanımı desteklenecektir.</li> <li>Yeşil dönüşüme yönelik eğitim ve danışmanlık hizmetleri desteklenecektir.</li> </ul>   |
| <b>1. Büyüme</b><br>Dijital Dönüşüme Geçişin Desteklenmesi                   | <ul style="list-style-type: none"> <li>Çip endüstrisinde Ar-Ge, tasarım, üretim ve ticarileştirme kabiliyetleri geliştirilecektir.</li> <li>Uydu geliştirme ve pazarlama faaliyetleri koordine edilerek nano ve mikro uydu ile mega takım uydu gibi yeni teknolojik alanlarda Ar-Ge ve ürün geliştirme çalışmaları gerçekleştirilecektir.</li> <li>Yapay zekâ alanına özgü tematik kümelenmeler ve araştırma merkezlerinin sayısı artırılabilecek, hesaplama altyapılarının yapay zekâ araştırmacılarına erişimi kolaylaştırılacak ve uluslararası işbirlikleri geliştirilmeye devam edilecektir.</li> <li>Mevzuatın Avrupa Birliği Yapay Zekâ Tüzüğü ile uyumlaştırılması kapsamında gerekli hukuki düzenleme çalışmaları yürütülecektir.</li> </ul> |
| <b>1. Büyüme</b><br>Kamu Altyapı Yatırımlarının Etkinleştirilmesi            | <ul style="list-style-type: none"> <li>Endüstri Bölgeleri, Organize Sanayi Bölgeleri, Küçük Sanayi Siteleri; hammaddeye erişim, lojistik, enerji, demiryolu bağlantısı tedarik zincirine uygun, çevre ve afet boyutu açısından sürdürülebilir şekilde oluşturulacaktır.</li> </ul>  |
| <b>2. İstihdam</b><br>İşgücüne Katılımda Güçlük Yaşayan Kesimlerin İstihdamı | <ul style="list-style-type: none"> <li>Bölgelerin sektörel ihtiyaçları çerçevesinde kadınların ve gençlerin istihdamının artırılmasına yönelik merkezi tematik bölgesel kalkınma programları ve mali destek programları uygulanacaktır.</li> </ul>  |
| <b>2. İstihdam</b><br>Beşeri Sermaye ve Beceri Uyumu                         | <ul style="list-style-type: none"> <li>Üniversite öğrencilerinin teknoloji firmalarında staj imkânlarını yaygınlaştırmak üzere, özel sektör firmalarının stajyer programları özendirilecektir.</li> <li>Savunma sanayii, yapay zekâ, siber güvenlik, temiz ve sürdürülebilir enerji ile uzay teknolojileri gibi stratejik alanlarda nitelikli işgücü yetiştirmeye yönelik kamu-üniversite-özel sektör işbirliği programları hayata geçirilecektir.</li> <li>Bireylerin istihdamda kalmalarının temin edilmesi ve sahip oldukları becerilerin günümüz ihtiyaçlarına uyarlanması için aktif yaşlanma yaklaşımını içerecek şekilde hayat boyu öğrenmeye katılım artırılabilecektir.</li> </ul>   |
| <b>7. İş ve Yatırım Ortamı</b><br>İş ve Yatırım Süreçlerinin İyileştirilmesi | <ul style="list-style-type: none"> <li>Yabancı girişimci ve yatırımcılar ile nitelikli işgücünün çekilebilmesi için politika ve uygulamalar geliştirilecektir.</li> </ul>   |
| <b>7. İş ve Yatırım Ortamı</b><br>Rekabetçi Yeni Yatırımların Tesisi         | <ul style="list-style-type: none"> <li>Ülke çapında yeni sanayi alanlarının tespitinin yapılması amacıyla Sanayi Alanları Master Planı çalışması tamamlanarak; sanayi alanlarının yaşam alanlarına erişilebilirlik, beşerî ve sosyal imkânlar gözetilerek geliştirilmesi, artırılması ve tahsis süreçlerinin kolaylaştırılması sağlanacaktır.</li> <li>İmalat sanayiine yönelik büyük ölçekli ve stratejik yatırımların yatırım yeri tahsis süreçlerinin hızlandırılması amacıyla yeni tahsis modelleri geliştirilecektir.</li> <li>Uluslararası yatırımcıların yer temini taleplerini karşılayabilmek amacıyla rezerv sanayi alanlarının belirlenmesine yönelik pilot şehirler özelinde çalışmalar yapılacaktır.</li> </ul>                          |

|   |   |
|---|---|
| <p><b>7. İş ve Yatırım Ortamı</b><br/>Yeşil, Dijital ve Tedarik Zinciri Odaklı Yatırımların Artırılması</p> | <ul style="list-style-type: none"> <li>• Tedarik zincirlerinin güçlendirilmesini teminen, rekabet edebilirlik ve sürdürülebilirlik potansiyeli taşıyan, ulusal düzeyde önemi haiz kümelenme teşebbüsleri desteklenmeye devam edilecektir.</li> </ul>  |
| <p><b>Öncelikli Reform Alanlarına Yönelik Düzenlemeler</b></p>  | <ul style="list-style-type: none"> <li>• Teknoloji Odaklı Sanayi Hamlesi Programı kapsamında kritik ürün ve teknolojilerin yerli imkânlarla geliştirilmesi ve üretilmesi için yeni program çağrılarında çıkılacaktır.</li> <li>• Ülke ölçeğinde sanayi büyüme havzaları belirlenerek altyapısı hazır planlı sanayi alanları genişletilecektir.</li> <li>• Döngüsel ekonomi yaklaşımıyla uyumlu, kaynak verimli ve düşük karbonlu üretimi amaçlayan yatırımlar Yeşil Dönüşüm Destek Programı kapsamında desteklenecektir.</li> <li>• Yatırım Taahhütlü Avans Kredisi (YTAK) programı üretken sektörlerde ihracatı destekleyici ve yüksek katma değerli ürün gruplarına yönelik mevcut yatırım teşvik sistemiyle bütünleşik bir biçimde seçici ve odaklı olarak daha etkin uygulanacaktır.</li> <li>• Verimlilik artışı amacıyla kurulan "Yetkinlik ve Dijital Dönüşüm Merkezlerinin (Model Fabrikalar) dijital dönüşüm hizmeti vermek üzere altyapıları tamamlanacak ve yeşil dönüşüm için imalat sanayinin ihtiyaçlarını karşılamak üzere yeni hizmetler verecek şekilde kapasitelerinin artırılması sağlanacaktır.</li> <li>• İhracatta yurt içi katma değer ve çıktı ürünün teknolojik seviyesini artırmak üzere Dâhilde İşleme Rejiminin öncelikli hedef ürün ve sektör kapsamına ilişkin düzenleme yapılacaktır.</li> <li>• Avrupa Yeşil Mutabakatı ve SKDM'nın sektörlerle etkileri değerlendirilecek, AB düzenlemelerinden etkilenecek sektörler için düşük karbonlu sektörel yol haritaları tamamlanacaktır.</li> <li>• Girişim şirketlerinin nitelikli personel istihdam etmeleri kolaylaştırılacak, başta kadınlar olmak üzere girişimcilik programları yaygınlaştırılacaktır.</li> <li>• Yatırımcıların faydalanması için uygun yatırım yerlerini içeren yatırım yeri envanteri oluşturulacaktır.</li> <li>• Büyük ölçekli özel sektör Ar-Ge merkezleri ve teknopark firmalarının yeni teknoloji alanlarına odaklanmalarını ve öncü çıktılar üreterek rekabetçiliklerini güçlendirmelerini sağlayacak uzmanlaşma modeli hayata geçirilecektir.</li> <li>• Yüksek teknoloji imalat sanayii sektörleri ile bilişim sektörlerinde büyüme potansiyeline sahip KOBİ'ler ve Turcorn olma potansiyeline sahip girişimler, kapasite gelişimi ve küresel seviyede rekabetçilik hedefiyle daha odaklı ve yoğun bir şekilde desteklenecektir.</li> <li>• Yatırımlara ilişkin izin, lisans, ruhsat gibi işlemlerin çevrimiçi platforma taşınması sağlanacak ve kurumsal tek durak ofisler aracılığıyla süreçler kısaltılacaktır.</li> </ul> |

## 2025 YILI CUMHURBAŞKANLIĞI YILLIK PROGRAMI

30 Ekim 2024 tarihli ve 32707 Mükerrer sayılı Resmî Gazete'de yayımlanan 9074 sayılı Cumhurbaşkanlığı Kararı ile 2025 Yılı Cumhurbaşkanlığı Yıllık Programı kamuoyu ile paylaşılmıştır.

2025 Yılı Cumhurbaşkanlığı Yıllık Programı ile Bakanlığımız sorumluluğuna verilen tedbirler aşağıda sıralanmıştır.



**Tablo 14- Cumhurbaşkanlığı Yıllık Programı Kapsamında Yer Alan Bakanlığımız Sorumluluğundaki Tedbirler**

| İlgili Bölüm                                     | İlgili Başlık                     | İlgili Olduğu Politika     | Sorumlu Olunan Politika Tedbir Numaraları |
|--|-----------------------------------|----------------------------|---|
| 2.1. İstikrarlı Büyüme, Güçlü Ekonomi            | 2.1.3. Ödemeler Dengesi           | Kalkınma Planı p.358       | 358.1                                     |
| 2.2. Yeşil ve Dijital Dönüşümle Rekabetçi Üretim | 2.2.1. İmalat Sanayii             | Kalkınma Planı p.427       | 427.1, 427.2                              |
|  |                                   | Kalkınma Planı p.428       | 428.2, 428.4                              |
|  |                                   | Kalkınma Planı p.429       | 429.3                                     |
|  |                                   | Kalkınma Planı p.430       | 430.2                                     |
|  |                                   | Kalkınma Planı p.431       | 431.2                                     |
|  |                                   | Kalkınma Planı p.433       | 433.4                                     |
|  |                                   | Kalkınma Planı p.435       | 435.4, 435.5, 435.6                       |
|  |                                   | Kalkınma Planı p.437       | 437.3                                     |
|  |                                   | Kalkınma Planı p.438       | 438.1, 438.5                              |
| 2.2. Yeşil ve Dijital Dönüşümle Rekabetçi Üretim | 2.2.1. İmalat Sanayii             | Kalkınma Planı p.439       | 439.2                                     |
|  |                                   | Kalkınma Planı p.441       | 441.4, 441.5                              |
|  |                                   | Kalkınma Planı p.442       | 442.3                                     |
|  |                                   | Kalkınma Planı p.451       | 451.1                                     |
|  |                                   | Kalkınma Planı p.452       | 452.1                                     |
|  |                                   | Kalkınma Planı p.458       | 458.5                                     |
|  |                                   | Kalkınma Planı p.459       | 459.6                                     |
|  |                                   | Kalkınma Planı p.467       | 467.1, 467.4                              |
|  |                                   | Kalkınma Planı p.469       | 469.1, 469.2, 469.5, 469.6                |
|  |                                   | Kalkınma Planı p.471       | 471.2                                     |
|  | Kalkınma Planı p.476              | 476.8                      |   |
|  | 2.2.2. Öncelikli Gelişme Alanları | Kalkınma Planı p.516       | 516.2, 516.3                              |
|  |                                   | Kalkınma Planı p.540       | 540.2                                     |
|  | 2.2.3. Sektörel Politikalar       | Kalkınma Planı p.542       | 542.1                                     |
|  |                                   | Kalkınma Planı p.544       | 544.1, 544.2, 544.3, 544.4, 544.6         |
|  |                                   | Kalkınma Planı p.546       | 546.2, 546.3                              |
|  |                                   | Kalkınma Planı p.547       | 547.1, 547.2                              |
|  |                                   | Kalkınma Planı p.548       | 548.2, 548.5, 548.6                       |
|  |                                   | Kalkınma Planı p.549       | 549.4                                     |
|  |                                   | Kalkınma Planı p.550       | 550.2                                     |
| Kalkınma Planı p.551                             |                                   | 551.1, 551.3, 551.5, 551.6 |   |
| Kalkınma Planı p.552                             |                                   | 552.1, 552.3, 552.5        |   |

| İlgili Bölüm  | İlgili Başlık                               | İlgili Olduğu Politika | Sorumlu Olunan Politika Tedbir Numaraları |
|---|---|------------------------|---|
| 2.2. Yeşil ve Dijital Dönüşümle Rekabetçi Üretim            | 2.2.3. Sektörel Politikalar                 | Kalkınma Planı p.553   | 553.1, 553.2, 553.4, 553.5                |
|   |   | Kalkınma Planı p.554   | 554.1, 554.2                              |
|   |   | Kalkınma Planı p.555   | 555.1, 555.2, 555.3, 555.4                |
|   |   | Kalkınma Planı p.556   | 556.2, 556.3, 556.4                       |
|   |   | Kalkınma Planı p.557   | 557.1, 557.2, 557.5                       |
|   |   | Kalkınma Planı p.559   | 559.4                                     |
|   |   | Kalkınma Planı p.561   | 561.1                                     |
|   |   | Kalkınma Planı p.562   | 562.1                                     |
|   |   | Kalkınma Planı p.565   | 565.1, 565.8, 565.10                      |
|   |   | Kalkınma Planı p.567   | 567.5, 567.6, 567.7, 567.9, 567.10        |
|   |   | Kalkınma Planı p.571   | 571.1, 571.3, 571.4, 571.6, 571.7         |
|   |   | Kalkınma Planı p.572   | 572.4, 572.6, 572.7                       |
|   |   | Kalkınma Planı p.573   | 573.4, 573.5                              |
|   |   | Kalkınma Planı p.574   | 574.1, 574.2, 574.3, 574.4                |
|   |   | Kalkınma Planı p.579   | 579.2                                     |
|   |   | Kalkınma Planı p.581   | 581.7                                     |
|   |   | Kalkınma Planı p.585   | 585.2                                     |
|   |   | Kalkınma Planı p.586   | 586.2                                     |
| Kalkınma Planı p.588  | 588.3                                       |                        |   |
| 2.3. Nitelikli İnsan, Güçlü Aile, Sağlıklı Toplum           | 2.3.5. Kadın                                | Kalkınma Planı p.728   | 728.2                                     |
|   | 2.3.7. Gençlik                              | Kalkınma Planı p.750   | 750.2                                     |
| 2.4. Afetlere Dirençli Yaşam Alanları, Sürdürülebilir Çevre | 2.4.6. Kentsel Altyapı                      | Kalkınma Planı p.881   | 881.4                                     |
|   | 2.4.7. Bölgesel Gelişme                     | Kalkınma Planı p.888   | 888.1, 888.2                              |
|   |   | Kalkınma Planı p.893   | 893.2                                     |
| 2.5. Adaleti Esas Alan Demokratik İyi Yönetişim             | 2.5.3. Sivil Toplum                         | Kalkınma Planı p.894   | 894.1                                     |
|   |   | Kalkınma Planı p.940   | 940.5                                     |
|   | 2.5.8 Dijital Devlet                        | Kalkınma Planı p.966   | 966.3                                     |
|   | 2.5.9. Kalkınma İçin Uluslararası İşbirliği | Kalkınma Planı p.970   | 970.5                                     |
|   |   | Kalkınma Planı p.971   | 971.2                                     |
| Kalkınma Planı p.977  | 977.4                                       |                        |   |

## B. AMAÇ VE HEDEFLER

### MİSYON VE VİZYON

2024-2028 dönemi Bakanlığımız Stratejik Planında;

#### Misyonumuz;

“Bilim, teknoloji ve inovasyona dayalı, rekabetçi, sürdürülebilir, küresel çapta yönlendirici yerli ve milli bir sanayi yapısı ile dijital ekonomi oluşturmak.”

#### Vizyonumuz;

“Teknolojisiyle öncü, sanayisiyle güçlü bir Türkiye”

### STRATEJİK AMAÇ VE HEDEFLER

Bakanlığımız 2024-2028 Stratejik Planında yer alan Stratejik Amaç ve Hedefler izleyen kısımda listelenmiştir.

#### **AMAÇ 1: Milli Teknoloji Hamlesi Kapsamında Sanayinin Teknolojik Dönüşümünü Sağlamak, Yenilikçilik ve Tasarım Kapasitesini Artırarak Nitelikli İnsan Kaynağını Geliştirmek**

Hedef 1.1: Dijitalleşme ile Gelen Yeni Dönemin Gerekliliklerine Uygun Yetkinliklerin Belirlenmesi, Eğitim Modellerinin Dönüştürülmesi ve Sürdürülebilir İlerleme İçin Toplum Geneline Yetkinlik Gelişimi Sağlanacaktır.

Hedef 1.2: Bilişim, Yazılım, Siber Güvenlik ve Açık Kaynak Yazılım Ekosistemi Geliştirilecektir.

Hedef 1.3: Sanayinin Dijital Dönüşümü Sürecinde Sürdürülebilirliğin Sağlanması ve Dijital Dönüşümün Hızlandırılması Yoluyla İmalat Sanayinin Rekabet Gücü Artırılacaktır.

Hedef 1.4: İşletmelerde Dijital Dönüşüm Farkındalığını Artırmaya ve Bu Alandaki Teknikler İle Uygulamalara Yönelik Çevrimiçi Nitelikte Eğitim Seti Geliştirilecektir.

Hedef 1.5: Ulusal Dijital Dönüşüm Olgunluk Değerlendirme Modeli Geliştirilecektir.

#### **AMAÇ 2: Sanayi ve Teknoloji Alanlarında Politika ve Stratejiler Geliştirmek; Projeler, Programlar, Veri Analizleri, Araştırmalar ile Yayınlar Yoluyla Verimlilik Alanındaki Gelişmeleri İzlemek ve Yönlendirmek**

Hedef 2.1: Sanayi ve Teknoloji Alanlarında Politika ve Stratejiler Geliştirilecek; Araştırma ve Analizler Yapılacaktır.

Hedef 2.2: Sanayide Sistemik ve Sürdürülebilir Verimlilik Artışlarının Sağlanmasına Yönelik Projeler Geliştirilip Uygulanacak; Verimlilik Alanındaki Uluslararası İşbirlikleri Güçlendirilecektir.

Hedef 2.3: Girişimci Bilgi Sistemi, Resmî İstatistikler, Etki Analizleri ve Performans Endeksleriyle Sanayi ve Teknoloji Alanlarında İzlenebilirlik Artırılacaktır.

Hedef 2.4: Orta-Yüksek ve Yüksek Teknolojili Alanlarda Yerli Üretim Kapasitelerinin Artırılmasına ve Sanayide Yeşil Dönüşümün Sağlanmasına Yönelik Destek Programları Yürütülecektir.

#### **AMAÇ 3: Ar-Ge ve Yenilik Kapasitemizi Güçlendirerek Ülkemizi Yüksek Teknoloji Alanlarında Küresel Ölçekte Rekabetçi Bir Konuma Yükseltmek**

Hedef 3.1: Kümelerin Rekabet Edebilirliğinin ve Verimliliğinin Yükseltilerek, Dünya İhracatından Daha Fazla Pay Alan, Ağırlıklı Olarak Yüksek Teknolojili Ürünlerin Üretildiği, Nitelikli İş Gücüne Sahip, Çevreye ve Topluma Duyarlı Bir Sanayi Yapısına Dönüşümünü Sağlamak Amacıyla Kümelenme Teşebbüsleri Desteklenecektir.

Hedef 3.2: Ar-Ge ve Tasarım Merkezlerindeki Ar-Ge, Yenilik ve Tasarım Faaliyetlerinin Artırılması İçin Ekosistemin Yetkinlik, İşbirliği, Yönetişim, Finansman Gibi Konulardaki Gelişimine Yönelik Tedbirler Alınacaktır.

Hedef 3.3: Teknoloji Geliştirme Bölgelerinde Ar-Ge Faaliyetlerinin Geliştirilmesi İçin Ekosistemin Altyapı, Yetkinlikler, İşbirliği, Yönetişim, Finansman Gibi Konularda Gelişmesine Yönelik Tedbirler Alınacaktır.

**AMAÇ 4: Yeşil ve Dijital Dönüşüm Kapsamında Yüksek Katma Değerli, Teknoloji Odaklı Yatırımların Yapılmasını Sağlamak, Ar-Ge, Girişimcilik ve Yenilikçilik Destekleriyle Uluslararası İşbirliğini Artırarak Küresel Ölçekte Rekabet Edebilirliği Sürdürmek**

Hedef 4.1: Öncelikli Sektörlerde Yerli Üretimin Artırılması Amacıyla Kamu Alımları Sistemi Kaldıraç Oluşturacak Şekilde Kullanılacaktır.

Hedef 4.2: Girişimcilik Ekosisteminin Yetenek Kapasitesi, İşbirliği Mekanizmaları, Katılım Sermayesi, Giriş Kolaylığı, Küresel Ekosisteme Entegrasyon Gibi Bakımlardan Bütüncül Olarak Olgunlaşması Sağlanacaktır.

Hedef 4.3: Yerli veya Yabancı Sermayeli Yeni Yatırımların Artırılması Amacıyla Yatırım Ortamı İyileştirilmesine Yönelik Adımlar Atılacak ve Yatırım Teşvik Sistemi Yeni Yaklaşımlar ile Revize Edilecektir.

Hedef 4.4: Rekabetçi Sektörler Programı'yla Özel Sektörün Geliştirilmesi, Ticaret, Araştırma ve İnovasyon Başlıklarında Sanayinin Yeşil ve Dijital Dönüşümüne Yönelik Destekler Sağlanacaktır.

Hedef 4.5: Sanayi, Teknoloji, Yenilik ve Girişimcilik Alanlarında Ülkelerle İşbirlikleri Güçlendirilecektir.

**AMAÇ 5: Ülkemizde Topyekün Kalkınmanın Sağlanması ve Bütün Bölgelerin Ulusal Kalkınma Sürecine Katkısının Yükseltilmesi, Bölgelerin Ulusal ve Küresel Rekabet Gücünün Artırılması ve Bölgeler Arası Sosyoekonomik Gelişmişlik Farklarının Azaltılmasını Sağlamak**

Hedef 5.1: Sanayinin Planlı Gelişimine ve Yeşil Dönüşümüne Yönelik Olarak Sanayi Bölgelerinin Sayılarının ve Etkinliklerinin Artırılması Sağlanacaktır.

Hedef 5.2: Bölgesel Kalkınma Faaliyetlerine Yön Veren Bölgesel Gelişme Ulusal Stratejisi ve Bölge Planları Bütün Yerel ve Merkezi Kurumlarla Eşgüdüm İçinde Uygulanacaktır

Hedef 5.3: Bölgelerin İçsel Potansiyellerinin Açığa Çıkarılarak Ekonomik Değere Dönüştürülmesi ve Girişimcilik Ekosisteminin Güçlendirilmesi Yoluyla Ekonomik Faaliyetlerin Bölgeler Arasında Dengeli Dağılımı Sağlanacaktır.

Hedef 5.4: Bölgesel Kalkınma Alanında Kanıta Dayalı Politika Geliştirme Süreci Güçlendirilecek, Bölgesel Kalkınmanın Yerel Düzeyde Sorumlu Kurumlarının Koordinasyonu Daha Etkin Hale Getirilecektir.

**AMAÇ 6: Uluslararası Standartlara Uygun, Yeşil ve Dijital Dönüşüme Dayalı Güvenli Ürün Arzı ile Ölçü Aletlerinin Uluslararası Metroloji Sistemine Uygun Şekilde Üretimini, Ölçümlerin Güvenilirliğini ve Doğruluğunu Sağlamak**

Hedef 6.1: Sanayi Ürünlerine İlişkin Teknik Düzenlemelerin Uyumlaştırılması, Uygunluk Değerlendirme Kuruluşlarının Denetimlerinin Yapılması, Belgelendirme Çalışmalarının Etkin Bir Şekilde Yürütülmesi ve Takip Edilmesi Sağlanacaktır.

Hedef 6.2: Yasal Metroloji ve PGD Alanında Yürütülecek Gözetim, Denetim ve Muayeneler Programlanacak ve İzlenecektir.

Hedef 6.3: Sanayi Ürünlerinin, Teknik Düzenlemelere Uygun Olarak Piyasaya Arz Edilmesi Amacıyla Denetim ve Gözetim Faaliyetleri Gerçekleştirilecektir.

Hedef 6.4: Ölçü Aletlerinin ve Hazır Ambalajlı Mamullerin Teknik Düzenlemelere Uygun Olarak Kullanılmasını Sağlamak Amacıyla Denetim ve Muayene Faaliyetleri Gerçekleştirilecektir.

Hedef 6.5: Metroloji ve Ürün Güvenliğine Yönelik Kurumsal Kapasite Geliştirilecek, Sektörün Farkındalığı Artırılacaktır.

**AMAÇ 7: Kurumsal Kapasiteyi Geliştirerek Stratejik Yönetim Etkinliğini Güçlendirmek**

Hedef 7.1: Hukuki Faaliyetlerin Niteliği ve Etkinliğinin Artırılmasına Yönelik Eğitimler Gerçekleştirilecektir.

Hedef 7.2: Kurum Kültürünün ve Stratejik İnsan Kaynakları Yönetiminin Geliştirilmesi Sağlanacaktır.

Hedef 7.3: Denetim ve Rehberlik Faaliyetlerinin Etkinliği Artırılarak, Bakanlığın Misyona ve Vizyonuna Uygun, Hesap Verebilir ve Şeffaf Olarak Yönetilmesine Katkı Sağlanacaktır.

Hedef 7.4: İç Denetim Faaliyetlerinin Etkinliği Artırılarak, Bakanlık Kaynaklarının Ekonomiklik, Etkililik ve Verimlilik Esaslarına Göre Yönetilmesine Katkı Sağlanacaktır.

Hedef 7.5: Stratejik Yönetim İşleyişi Güçlendirilecektir.

Hedef 7.6: Kurumsal İhtiyaçları Etkin, Verimli ve Güvenli Bir Şekilde Karşılama Amacıyla Bilişim Alt Yapısı Güçlendirilecektir.

**Tablo 15- Alt Program Hedefleri ve Stratejik Plan İlişkisi**

| Alt Program Adı                                     | Alt Program Hedefleri  | İlişkili Olduğu Stratejik Amaç  |
|---|--|---|
| Bölgesel Kalkınmanın Koordinasyonu ve Desteklenmesi | Bölgesel kalkınmaya yönelik planlama çalışmaları ile proje ve faaliyetlerin merkezi ve yerel kurum ve kuruluşlarla uyum ve bütünlük içinde yürütülmesini sağlamak, bölgesel kalkınmayı desteklemek   | <ul style="list-style-type: none"> <li>• Ülkemizde Topyekün Kalkınmanın Sağlanması ve Bütün Bölgelerin Ulusal Kalkınma Sürecine Katkısının Yükseltilmesi, Bölgelerin Ulusal ve Küresel Rekabet Gücünün Artırılması ve Bölgeler Arası Sosyoekonomik Gelişmişlik Farklarının Azaltılmasını Sağlamak</li> </ul>  |
| Sanayi Altyapısının Geliştirilmesi                  | Sanayi alanında üretim ve yatırım ortamının oluşumuna, sanayinin planlı gelişimine ve rekabet gücünü artırıcı işbirliklerine destek vermek   | <ul style="list-style-type: none"> <li>• Milli Teknoloji Hamlesi Kapsamında Sanayinin Teknolojik Dönüşümünü Sağlamak, Yenilikçilik ve Tasarım Kapasitesini Artırarak Nitelikli İnsan Kaynağını Geliştirmek</li> <li>• Ülkemizde Topyekün Kalkınmanın Sağlanması ve Bütün Bölgelerin Ulusal Kalkınma Sürecine Katkısının Yükseltilmesi, Bölgelerin Ulusal ve Küresel Rekabet Gücünün Artırılması ve Bölgeler Arası Sosyoekonomik Gelişmişlik Farklarının Azaltılmasını Sağlamak</li> <li>• Ar-Ge ve Yenilik Kapasitemizi Güçlendirerek Ülkemizi Yüksek Teknoloji Alanlarında Küresel Ölçekte Rekabetçi Bir Konuma Yükseltmek</li> </ul>  |
| Sanayi ve Verimliliğin Geliştirilmesi               | Teknolojik odaklı, rekabetçi, sürdürülebilir, yerli ve milli bir sanayi yapısının oluşması ve ekonominin verimlilik esaslarına uygun olarak gelişmesine katkı sağlayacak uygulama, politika ve stratejiler geliştirilmesi ve bunların ülke düzeyinde uygulanmasının sağlanması | <ul style="list-style-type: none"> <li>• Sanayi ve Teknoloji Alanlarında Politika ve Stratejiler Geliştirmek; Projeler, Programlar, Veri Analizleri, Araştırmalar ile Yayınlar Yoluyla Verimlilik Alanındaki Gelişmeleri İzlemek ve Yönlendirmek</li> <li>• Yeşil ve Dijital Dönüşüm Kapsamında Yüksek Katma Değerli, Teknoloji Odaklı Yatırımların Yapılmasını Sağlamak, Ar-Ge, Girişimcilik ve Yenilikçilik Destekleriyle Uluslararası İşbirliğini Artırarak Küresel Ölçekte Rekabet Edebilirliği Sürdürmek</li> <li>• Uluslararası Standartlara Uygun, Yeşil ve Dijital Dönüşüme Dayalı Güvenli Ürün Arzı ile Ölçü Aletlerinin Uluslararası Metroloji Sistemine Uygun Şekilde Üretimini, Ölçümlerin Güvenilirliğini ve Doğruluğunu Sağlamak</li> </ul> |

| Alt Program Adı   | Alt Program Hedefleri   | İlişkili Olduğu Stratejik Amaç  |
|---|---|---|
| Sanayinin Geliştirilmesine Yönelik Bilim, Teknoloji ve Yenilik Destekleri | Sanayi İşbirliği Projeleri ve sanayiye yönelik Ar-Ge ve yenilik destekleriyle ülkemizin bilim, teknoloji ve yenilik kapasitesini artırmak                       | <ul style="list-style-type: none"> <li>• Milli Teknoloji Hamlesi Kapsamında Sanayinin Teknolojik Dönüşümünü Sağlamak, Yenilikçilik ve Tasarım Kapasitesini Artırarak Nitelikli İnsan Kaynağını Geliştirmek</li> <li>• Ar-Ge ve Yenilik Kapasitemizi Güçlendirerek Ülkemizi Yüksek Teknoloji Alanlarında Küresel Ölçekte Rekabetçi Bir Konuma Yükseltmek</li> <li>• Yeşil ve Dijital Dönüşüm Kapsamında Yüksek Katma Değerli, Teknoloji Odaklı Yatırımların Yapılmasını Sağlamak, Ar-Ge, Girişimcilik ve Yenilikçilik Destekleriyle Uluslararası İşbirliğini Artırarak Küresel Ölçekte Rekabet Edebilirliği Sürdürmek</li> </ul> |
| Yatırım Potansiyelinin Artırılması ve Yatırımların Teşviki                | Yatırım potansiyelinin artırılması ve yatırımların desteklenmesi yoluyla yüksek katma değerli ve yüksek teknolojili üretimi artırmak                            | <ul style="list-style-type: none"> <li>• Yeşil ve Dijital Dönüşüm Kapsamında Yüksek Katma Değerli, Teknoloji Odaklı Yatırımların Yapılmasını Sağlamak, Ar-Ge, Girişimcilik ve Yenilikçilik Destekleriyle Uluslararası İşbirliğini Artırarak Küresel Ölçekte Rekabet Edebilirliği Sürdürmek</li> </ul>   |
| Sanayi Ürünleri ve Ölçü Aletlerinin Güvenliği ve Güvenilirliği            | Uluslararası standartlara uygun, güvenli, güvenilir ve kaliteli sanayi ürünlerinin ve ölçü aletlerinin yer aldığı izlenebilir bir piyasanın oluşmasını sağlamak | <ul style="list-style-type: none"> <li>• Uluslararası Standartlara Uygun, Yeşil ve Dijital Dönüşüme Dayalı Güvenli Ürün Arzı ile Ölçü Aletlerinin Uluslararası Metroloji Sistemine Uygun Şekilde Üretimini, Ölçümlerin Güvenilirliğini ve Doğruluğunu Sağlamak</li> </ul>   |



**C. İDARE PERFORMANS BİLGİSİ****İDARE PERFORMANS BİLGİSİ TABLOLARI****BÜTÇE YILI: 2025****PROGRAM ADI: BÖLGESEL KALKINMA****ALT PROGRAM ADI: BÖLGESEL KALKINMANIN KOORDİNASYONU VE DESTEKLENMESİ**

**GEREKÇE VE AÇIKLAMALAR:** Bölgesel Kalkınmanın Koordinasyonu ve Desteklenmesi Alt Programı kapsamında; 1 sayılı Cumhurbaşkanlığı Kararnamesi'nin 394'üncü maddesi ve 4 sayılı Bakanlıklara Bağlı, İlgili, İlişkili Kurum ve Kuruluşlar ile Diğer Kurum ve Kuruluşların Teşkilatı Hakkında Cumhurbaşkanlığı Kararnamesi'nin 187'nci maddesi gereği, bölgesel kalkınmaya yönelik planlama çalışmaları yapmak, proje ve faaliyetleri desteklemek, planlama faaliyetleri ve projelerin merkezi ve yerel kurum ve kuruluşlarla uyum ve bütünlük içinde yürütülmesini sağlamak ve bölgesel kalkınmanın kurumsal yapısı ve yönetişimini merkezi ve bölgesel düzeyde etkinleştirmek maksadıyla, bölgesel politika tasarımına dayanak oluşturarak karar alma süreçlerine girdi sağlayacak nitelikte çalışmalar yürütülmektedir. Bölgesel gelişme projeleriyle yerel dinamikleri harekete geçirerek fırsatların değerlendirilmesi yoluyla bölgesel kalkınmanın ülkemiz geneline yayılması ve gerek bölgeler arası gerekse bölge içi gelişmişlik farklarının azaltılması amaçlanmaktadır.

Bölgesel gelişme çalışmalarına yeni ve bütüncül bir perspektif kazandırılması, ulusal ve yerel düzeyde bölgesel kalkınma uygulamalarının etkinliğinin artırılması amacıyla 2024-2028 yıllarını kapsayacak olan merkezi düzeyde Bölgesel Gelişme Ulusal Stratejisi (BGUS); yerel düzeyde ise bölge planları, ilgili tüm paydaşlarla iş birliği içerisinde hazırlanmış olup 16.12.2024 tarih ve 9253 sayılı Cumhurbaşkanlığı Kararı ile onaylanarak yürürlüğe girmiştir.

Ülkemizdeki tüm yerleşimleri kapsayan "Türkiye'de Kentsel ve Kırsal Yerleşim Sistemleri Araştırması (YER-SİS)" karar destek sisteminin ([www.yersis.gov.tr](http://www.yersis.gov.tr)) iyileştirmesine yönelik çalışmalara devam edilmiştir. Kalkınma Ajanslarının Hizmetlerine İlişkin Kanun, 4 sayılı Cumhurbaşkanlığı Kararnamesi ve Kalkınma Ajanslarına Kullanılacak Transfer Ödeneklerin Belirlenmesine İlişkin Cumhurbaşkanlığı Kararları uyarınca Bakanlığımız bütçesinden ve yerel paydaşlar tarafından Kalkınma Ajanslarına aktarılan kaynakların ajanslar tarafından kullanılması suretiyle; yürütülen malî destek programları, yenilikçi destek programları ve güdümlü projeler ile bölge planlarında belirlenen önceliklerin hayata geçirilmesi hedeflenmektedir. Ajanslara aktarılan kaynaklarla bölgeler için kritik önemi haiz sektörlerin desteklenmesi kalkınma potansiyelinin harekete geçirilmesine katkı sağlamakta ve böylece bölgesel gelişmişlik farklarının azaltılmasına olumlu yönde etki etmektedir.

Kalkınma ajansları malî ve teknik destek programları kapsamında, kuruluşundan bugüne kadar 26.836 proje ile destek sözleşmesi imzalanmıştır.

Bölgesel Kalkınmanın Koordinasyonu ve Desteklenmesi Alt Programı hedeflerine ulaşılması açısından önem arz eden ve hâlihazırda doğrudan Bakanlığımızca yürütülmekte olan Cazibe Merkezleri Destekleme Programı (CMDP), Sosyal Gelişmeyi Destekleme Programı (SOGEP), Üreten Şehirler Programı, Kurumsal Dönüşüm ve Sürdürülebilirlik Programının uygulamalarına ve Bölgesel Kalkınma Fonu kapsamındaki şirketlere yatırım yapılmaya devam edilmektedir.

CMDP ile nispeten geri kalmış ve göç veren bölgelerde, bölgesel çekim merkezi niteliğini haiz şehirler desteklenmektedir. CMDP, BGUS kapsamında bölgesel çekim merkezlerine yönelik temel bir araç olmakla birlikte, mekânsal bir amaca özgülenen ve malî kaynak tahsis edilen özel bir program olma niteliğini taşımaktadır. Program, hedef bölgelerde sanayi altyapısının desteklenmesi, tamamlayıcı yatırımların hızlandırılması ve ticaret imkânlarının genişletilmesi gibi maddi sermaye unsurlarının yanında mesleki eğitim ve girişimcilik merkezleri vasıtasıyla beşerî sermayenin geliştirilmesini de amaçlamaktadır.

SOGEP ile dezavantajlı kesimlerin üretken yeteneklerinin geliştirilerek ekonomik ve sosyal hayata katılımlarının ve istihdam edilebilirliğin artırılması, sosyal içermenin geliştirilmesi, sosyal girişim modellerinin ile özel kesimin sosyal sorumluluk faaliyetlerinin desteklenmesi hedeflenmektedir. SOGEP, sosyal kalkınma alanında sosyal hizmetler çerçevesi dışında uygulanan tek program olma özelliğini taşımaktadır. 2019 yılında yeniden tasarlanarak uygulanan SOGEP kapsamında 2019-2024 döneminde 760 projenin desteklenmesi uygun bulunmuştur.

Üreten Şehirler Programı ile sanayinin ülke genelinde dengeli gelişiminin sağlanması ve metropoller dışındaki önemli sanayi, hizmet ve turizm merkezi niteliğindeki Adana, Antalya, Balıkesir, Denizli, Eskişehir, Gaziantep, Kahramanmaraş, Kayseri, Konya, Manisa, Mersin, Sakarya ve Tekirdağ illerinin uluslararası alanda rekabetçi bir üretim yapısına kavuşması için, işletmelerin küresel üretim sistemlerine entegrasyonunun güçlendirilmesi, şehirlerin uluslararası erişilebilirliğinin ve kentsel yaşam kalitesinin yükseltilmesi, sanayi, teknoloji ve yenilik altyapıları ile beşerî sermaye ve kurumsal kapasitelerinin geliştirilmesi hedeflenmektedir. Program kapsamında 2021 yılından itibaren 22 projeye destek verilmiş, 7 proje tamamlanmış olup 15 projenin uygulama süreci devam etmektedir. 2021 yılında uygulanmasına başlanılan Kurumsal Dönüşüm ve Sürdürülebilirlik Destek Programı ile yerel ve bölgesel kalkınma açısından önemli bir hizmeti sunmak amacıyla kurulmuş olup kurumsal, yönetsel ve finansal sorunları bulunan şirketlerin sürdürülebilirliğini ve etkinliğini sağlamak amaçlanmaktadır.

Bölgesel Kalkınma Fonu ile ülkemiz cari açığının azaltılması için önem taşıyan katma değeri yüksek mal ve hizmetleri üreten işletmelerden finansman ihtiyacı olan ve büyüme potansiyeli taşıyan girişimlere sermaye katkısı yapılarak bu girişimlerin gelişmesi ve rekabet güçlerinin artırılması hedeflenmektedir.

Bölgelerin girişimcilik altyapısını güçlendirmek amacıyla Bölgesel Girişim Sermayesi uygulaması için mevzuat altyapısı hazırlanmış ve Türkiye Kalkınma ve Yatırım Bankası A.Ş. ile Türkiye Kalkınma Fonu bünyesinde Bölgesel Kalkınma Fonu kurulmuştur. Bakanlığımız ile Fon Yönetimi arasında Yatırımcı Sözleşmesi imzalanmıştır. Bölgesel Kalkınma Fonununun 26 Düzey 2 Bölgesinde sermaye ihtiyacı olan girişimlere destek olması amacıyla, tüm bölgelerimizde yatırım yapılabilecek şirketlere yönelik çalışma, kalkınma ajansları koordinasyonunda başlatılmıştır. Bu kapsamda kalkınma ajansları tarafından bölgelerinde gelecek vadeden firmalar tespit edilmekte ve fon yönetimine bildirilmektedir.

Dünya Bankasının finansör, Bakanlığımız Kalkınma Ajansları Genel Müdürlüğünün uygulama birimi olacağı Sosyal Kapsayıcı Yeşil Geçiş (Socially Inclusive Green Transition-SoGreen) Projesi kapsamında 400 Milyon Dolar finansman elde edilecek ikraz anlaşması Hazine ve Maliye Bakanlığı ile Dünya Bankası arasında 22.10.2024 tarihinde imzalanmıştır. Proje ile Kalkınma Ajanslarının uyguladıkları finansman ve hibe destek mekanizmaları aracılığıyla 81 ilde kapsayıcı yeşil dönüşüm temasına uygun destek programları ve projeler finanse edilecektir. Başta kadınlar ve gençler olmak üzere hedef kırılgan gruplar ile yeşil geçişten etkilenecek sektörler için geçim kaynakları olanaklarının geliştirilmesi ve ekonomik fırsatların iyileştirilmesi amacıyla tasarlanan proje 7 yıl süreyle, 26 Düzey 2 Bölgesinde uygulanacaktır.

Güneydoğu Anadolu Projesi (GAP), Doğu Anadolu Projesi (DAP), Doğu Karadeniz Projesi (DOKAP) ve Konya Ovası Projesi (KOP) Bölge Kalkınma İdaresi Başkanlıkları tarafından yürütülen destek faaliyetlerine ilişkin başvuru ve izleme süreçlerinin bir sistem tarafından gerçekleştirilmesi amacıyla 2021 yılında Bölge Kalkınma İdareleri Elektronik Proje İzleme Sistemi'nin (ELİS) kurulum çalışmalarına başlanmıştır. Bu kapsamda sistemin yazılım sürecinde nihai aşamaya gelinmiş olup geliştirme ve iyileştirme çalışmaları devam etmektedir.

Diğer taraftan, bölge kalkınma idarelerinin kurumsal kapasitelerinin artırılmasına dönük çalışmalar 2025 yılında yürütülecektir. Bu kapsamda ana odak izleme süreçlerindeki yetkinliğin artırılması ve ortak izleme altyapısının geliştirilmesi olmakla birlikte idarelerin ihtiyacı olan diğer konular tespit edilerek bu konularda kapasite geliştirme faaliyetleri yürütülmesi planlanmaktadır.

**Alt Program Hedefi:** Bölgesel kalkınmaya yönelik planlama çalışmaları ile proje ve faaliyetlerin merkezi ve yerel kurum ve kuruluşlarla uyum ve bütünlük içinde yürütülmesini sağlamak, bölgesel kalkınmayı desteklemek.

### Performans Göstergeleri

| Performans Göstergesi   | Ölçü Birimi | 2023 Gerçekleşme | 2024 Planlanan | 2024 Yıl Sonu Gerçekleşme | 2025 Hedef | 2026 Tahmin | 2027 Tahmin |
|---|-------------|------------------|----------------|---------------------------|------------|-------------|-------------|
| 1- Bölgesel kalkınma konusunda yapılan araştırma ve analiz sayısı | Adet        | 1                | 1              | 2                         | 1          | 1           | 1           |

**Göstergeye İlişkin Açıklama:** Gösterge ile bölgesel kalkınma konusunda yürütülen araştırma ve analiz sayısı ölçülür.

**Hesaplama Yöntemi:** Bölgesel kalkınma alanında yürütülen araştırma ve analiz çalışmaları belirlenir. (T)

**Verinin Kaynağı:** KAGM

**Sorumlu İdare:** Sanayi ve Teknoloji Bakanlığı

| Performans Göstergesi   | Ölçü Birimi | 2023 Gerçekleşme | 2024 Planlanan | 2024 Yıl Sonu Gerçekleşme | 2025 Hedef | 2026 Tahmin | 2027 Tahmin |
|---|-------------|------------------|----------------|---------------------------|------------|-------------|-------------|
| 2- Cazibe merkezlerini destekleme programı kapsamında tamamlanan proje sayısı | Adet        | 116              | 170            | 133                       | 142        | 148         | 152         |

**Göstergeye İlişkin Açıklama:** Gösterge ile 14 ilde yürütülen CMDP kapsamında desteklenerek tamamlanan proje sayıları ölçülür.

**Hesaplama Yöntemi:** Kalkınma Ajansları Yönetim Sistemi (KAYS) proje bitiş tarihlerine göre ilgili yılda kaç proje tamamlandığı belirlenir. (K)

**Verinin Kaynağı:** KAYS, KAGM

**Sorumlu İdare:** Sanayi ve Teknoloji Bakanlığı

| Performans Göstergesi   | Ölçü Birimi | 2023 Gerçekleşme | 2024 Planlanan | 2024 Yıl Sonu Gerçekleşme | 2025 Hedef | 2026 Tahmin | 2027 Tahmin |
|---|-------------|------------------|----------------|---------------------------|------------|-------------|-------------|
| 3- Kalkınma Ajansları tarafından uygulanan malî destek programı ve güdümlü proje sayısı | Adet        | 92               | 90             | 121                       | 72         | 72          | 72          |

**Göstergeye İlişkin Açıklama:** Gösterge ile 26 Kalkınma Ajansı tarafından uygulanan mali destek program ve güdümlü proje sayıları ölçülür.

**Hesaplama Yöntemi:** KAYS üzerinden, proje ilan tarihlerine göre ilgili yılda uygulanan malî destek programı ve güdümlü projeler belirlenir. (T)

**Verinin Kaynağı:** KAYS

**Sorumlu İdare:** Sanayi ve Teknoloji Bakanlığı

| Performans Göstergesi   | Ölçü Birimi | 2023 Gerçekleşme | 2024 Planlanan | 2024 Yıl Sonu Gerçekleşme | 2025 Hedef | 2026 Tahmin | 2027 Tahmin |
|---|-------------|------------------|----------------|---------------------------|------------|-------------|-------------|
| 4- Sosyal Gelişmeyi Destekleme Programı (SOGEP) kapsamında desteklenen proje sayısı | Adet        | 100              | 120            | 177                       | 130        | 130         | 130         |

**Göstergeye İlişkin Açıklama:** Gösterge ile Sosyal Gelişmeyi Destekleme Programı kapsamında desteklenen proje sayıları ölçülür.

**Hesaplama Yöntemi:** Proje teklifi sayısı, onaylanan, revize edilen ve feshedilen proje sayıları sistemde tanımlı raporlar ile alınabilmektedir. (T)

**Verinin Kaynağı:** KAYS, KAGM

**Sorumlu İdare:** Sanayi ve Teknoloji Bakanlığı

| Performans Göstergesi   | Ölçü Birimi | 2023 Gerçekleşme | 2024 Planlanan | 2024 Yıl Sonu Gerçekleşme | 2025 Hedef | 2026 Tahmin | 2027 Tahmin |
|---|-------------|------------------|----------------|---------------------------|------------|-------------|-------------|
| 5- Sosyal Kapsayıcı Yeşil Geçiş Projesi (SoGreen) kapsamında desteklenen proje sayısı | Adet        | 0                | 0              | 0                         | 6          | 11          | 17          |

**Göstergeye İlişkin Açıklama:** Kalkınma ajanslarının güdümlü proje desteği mekanizması kullanılarak istihdamı ve yeşil kalkınmayı desteklemek için yerel, kapsayıcı, yeşil ve yenilikçi altyapı yatırımlarının desteklenmesi sağlanacaktır.

**Hesaplama Yöntemi:** KAYS'ta onaylanan güdümlü proje sayısı (T)

**Verinin Kaynağı:** KAYS

**Sorumlu İdare:** Sanayi ve Teknoloji Bakanlığı

## Alt Program Kapsamında Yürütülecek Faaliyet Maliyetleri (TL)

| Faaliyetler  | 2024 Bütçe           | 2024 Harcama (Haziran) | 2025 Bütçe           | 2026 Tahmin          | 2027 Tahmin          |
|--|----------------------|------------------------|----------------------|----------------------|----------------------|
| <b>Bölgesel Kalkınma Amaçlı Fonların Desteklenmesi</b>       | <b>55.000.000</b>    | <b>0</b>               | <b>71.000.000</b>    | <b>75.768.000</b>    | <b>75.768.000</b>    |
| Bütçe İçi  | 55.000.000           | 0                      | 71.000.000           | 75.768.000           | 75.768.000           |
| Bütçe Dışı   |                      |                        |                      |                      |                      |
| <b>Bölgesel Kalkınmanın Planlanması ve Yönetimi</b>          | <b>71.482.000</b>    | <b>36.057.453</b>      | <b>152.494.000</b>   | <b>178.495.000</b>   | <b>201.763.000</b>   |
| Bütçe İçi  | 71.482.000           | 36.057.453             | 152.494.000          | 178.495.000          | 201.763.000          |
| Bütçe Dışı   |                      |                        |                      |                      |                      |
| <b>Cazibe Merkezlerinin Desteklenmesi</b>                    | <b>450.000.000</b>   | <b>0</b>               | <b>500.000.000</b>   | <b>619.920.000</b>   | <b>619.920.000</b>   |
| Bütçe İçi  | 450.000.000          | 0                      | 500.000.000          | 619.920.000          | 619.920.000          |
| Bütçe Dışı   |                      |                        |                      |                      |                      |
| <b>Kalkınma Ajanslarının Desteklenmesi</b>                   | <b>1.800.000.000</b> | <b>530.000.000</b>     | <b>2.650.000.000</b> | <b>2.796.993.000</b> | <b>3.188.910.000</b> |
| Bütçe İçi  | 1.800.000.000        | 530.000.000            | 2.650.000.000        | 2.796.993.000        | 3.188.910.000        |
| Bütçe Dışı   |                      |                        |                      |                      |                      |
| <b>Kurumsal Dönüşüm ve Sürdürülebilirliğin Desteklenmesi</b> | <b>36.352.000</b>    | <b>0</b>               | <b>53.648.000</b>    | <b>60.843.000</b>    | <b>66.042.000</b>    |
| Bütçe İçi  | 36.352.000           | 0                      | 53.648.000           | 60.843.000           | 66.042.000           |
| Bütçe Dışı   |                      |                        |                      |                      |                      |
| <b>Sosyal İçerikli Projelerin Desteklenmesi</b>              | <b>513.000.000</b>   | <b>0</b>               | <b>650.000.000</b>   | <b>773.637.000</b>   | <b>882.039.000</b>   |
| Bütçe İçi  | 513.000.000          | 0                      | 650.000.000          | 773.637.000          | 882.039.000          |
| Bütçe Dışı   |                      |                        |                      |                      |                      |
| <b>Üreten Şehirlerin Desteklenmesi</b>                       | <b>55.000.000</b>    | <b>0</b>               | <b>65.000.000</b>    | <b>75.768.000</b>    | <b>75.768.000</b>    |
| Bütçe İçi  | 55.000.000           | 0                      | 65.000.000           | 75.768.000           | 75.768.000           |
| Bütçe Dışı   |                      |                        |                      |                      |                      |
| <b>T O P L A M</b>   | <b>2.980.834.000</b> | <b>566.057.453</b>     | <b>4.142.142.000</b> | <b>4.581.424.000</b> | <b>5.110.210.000</b> |
| Bütçe İçi  | 2.980.834.000        | 566.057.453            | 4.142.142.000        | 4.581.424.000        | 5.110.210.000        |
| Bütçe Dışı   |                      |                        |                      |                      |                      |

## Faaliyetlere İlişkin Açıklamalar:

### Bölgesel Kalkınma Amaçlı Fonların Desteklenmesi

Bölgesel Kalkınma Amaçlı Fonların Desteklenmesi faaliyeti kapsamında; katma değeri yüksek mal ve hizmet üreten işletmeler ortaya çıkarılacak, finansman ihtiyacı olan ve büyüme potansiyeli taşıyan girişimlere sermaye katkısı yapılarak söz konusu girişimlerin gelişmesi ve rekabet güçlerinin yükseltilmesine katkı sağlanacaktır.

### Bölgesel Kalkınmanın Planlanması ve Yönetişi

Bölgesel Kalkınmanın Planlanması ve Yönetişi faaliyeti kapsamında; bölgeler arası gelişmişlik farklarının dengeli bir yapıya kavuşturulması, bölgesel ve yerel kalkınmanın hızlandırılması ve sürdürülebilir dengeli bir gelişmenin sağlanması amaçlarıyla bölgesel politika tasarımına temel teşkil edecek ve karar alma süreçlerine girdi sağlayacak nitelikte araştırma ve analiz çalışmaları yürütülmekte, bölgesel kalkınma amaçlı yürütülen destek programlarının uygulanması sağlanmaktadır.

GAP, DAP, DOKAP ve KOP Bölge Kalkınma İdaresi Başkanlıkları tarafından yürütülen destekleme faaliyetlerine ilişkin izleme süreçlerinin bir sistem aracılığıyla gerçekleştirilmesi amacıyla Bölge Kalkınma İdareleri ELİS "Proje Teklif Modülü" ve "İzleme ve Raporlama Modülü" için yazılım çalışmaları tamamlanmış olup geliştirme ve iyileştirme çalışmaları devam etmektedir. Diğer yandan "Kurumsal Modül" adı altında yeni bir modülün sisteme entegre edilmesi planlanmaktadır.

### Cazibe Merkezlerinin Desteklenmesi

Cazibe Merkezlerinin Desteklenmesi faaliyeti kapsamında; ülke sathında daha dengeli bir yerleşme düzeninin sağlanması ve göçün kademeli olarak yönlendirilebilmesi için nispeten geri kalmış ve göç veren bölgelerde bölgesel çekim merkezi niteliğini haiz şehirlerin katma değeri yüksek üretim, ihracat, istihdam, verimlilik, teknoloji ve yenilikçilik kapasitelerinin artırılması gibi amaçlarla destek faaliyeti yürütülmektedir.

### Kalkınma Ajanslarının Desteklenmesi

Kalkınma Ajanslarının Desteklenmesi faaliyeti kapsamında; bölge planlarında belirlenen önceliklerin hayata geçirilmesi, bölgelerin ülkemizin genel büyümesi, gelişmesi, refah ve istikrarına katkısının artırılması, sosyal uyum ve adaletin temini ve küresel rekabet şartlarına adaptasyonun sağlanması gibi amaçlarla ülkemizde bulunan 26 adet Kalkınma Ajansı farklı tema ve önceliklerde destek programları uygulamaktadır.

### Kurumsal Dönüşüm ve Sürdürülebilirliğin Desteklenmesi

Kurumsal Dönüşüm ve Sürdürülebilirlik Destek Programında yerel ve bölgesel kalkınma açısından önemli bir hizmeti sunmak amacıyla kurulmuş ancak kurumsal, yönetsel ve finansal sorunları bulunan şirketlerin sürdürülebilirliğini ve etkinliğini sağlamak amaçlanmaktadır.

### Sosyal İçerikli Projelerin Desteklenmesi

SOGEP kapsamında, toplumun dezavantajlı kesimlerinin (çocuk, genç, kadın, yaşlı ve engelli vatandaşlarımız vb.) ekonomik ve sosyal hayata daha aktif katılımlarını sağlamak, üretkenlik ve yetenek gelişimini destekleyerek istihdam edilebilirliği artırmak amacıyla, sosyal girişimciliği ve sosyal sorumluluk faaliyetlerini de teşvik edecek şekilde bütün illerde yürütülmektedir.

### Üreten Şehirlerin Desteklenmesi

Sanayinin ülke genelinde dengeli gelişimi ve büyüme odağı niteliğindeki şehirlerin uluslararası alanda rekabetçi bir üretim yapısına kavuşması için, işletmelerin küresel üretim sistemlerine entegrasyonunun güçlendirilmesi, şehirlerin uluslararası erişilebilirliğinin ve kentsel yaşam kalitesinin yükseltilmesi, sanayi, teknoloji ve yenilik altyapıları ile beşerî sermaye ve kurumsal kapasitelerinin geliştirilmesi amacıyla büyüme odağı niteliğindeki illerde Üreten Şehirler Programı uygulanmaktadır.

**ALT PROGRAM ADI: SANAYİ ALTYAPISININ GELİŞTİRİLMESİ**

**Gerekçe ve Açıklamalar:** Sanayi Altyapısının Geliştirilmesi Alt Programı kapsamında; 1 sayılı Cumhurbaşkanlığı Kararnamesi'nin 390'ıncı maddesi gereği, 4562 sayılı Organize Sanayi Bölgeleri Kanunu ve 4737 sayılı Endüstri Bölgeleri Kanunu uyarınca sanayi altyapısının geliştirilmesine yönelik planlama ve koordinasyon, EB geliştirilmesi, OSB ile SS'lerin desteklenmesi faaliyetleri yürütülmektedir.

Öncelikli sektör ve gelişme alanları dikkate alınarak sanayileşme için planlı ve çevreye duyarlı yatırım alanları oluşturulmakta, böylelikle yerli ve yabancı yatırımcılar için üretime geçiş aşamasında önemli bir süre verimliliği sağlayacak olan yatırım yeri bulma sorununun çözülmesi amacıyla yeni sanayi alanlarının (EB/OSB/Hazır Yatırım Alanı) yer seçimi kesinleştirilerek sanayi alanlarının ülke yüzölçümüne oranı artırılmakta, bu alanların yerli ve yabancı yatırımcılar için yatırıma hazır hale getirilmesi amacı kapsamında, OSB ve SS uygulamalarına kredi desteği sağlanmakta, büyük ölçekli yatırımlar için uygun sanayi alanları oluşturulmasını teminen ise EB uygulamaları desteklenmektedir. Oluşturulacak planlı sanayi alanlarıyla üretimin az gelişmiş bölgelerde yaygınlaştırılması, kentlerin sağlıklı ve planlı bir şekilde gelişmesi, tarım alanlarının sanayide kullanılmasının önüne geçilmesi ve yapılacak ortak arıtma tesisleriyle çevre kirliliğinin önlenmesi amaçlanmaktadır.

Kalkınma politikasının temel araçlarından biri olan sanayileşme için planlı ve çevreye duyarlı yatırım alanlarının oluşturulması ve bu alanların yatırıma hazır hale getirilmesi amacıyla Bakanlığımızca OSB ve SS uygulamalarına yönelik istikrarlı devlet desteğinin sağlanmasına devam edilecektir. Bu çerçevede, OSB uygulamaları ile sanayicilere altyapısı hazır sanayi parselleri, SS uygulamaları ile de küçük esnafa sağlıklı işyerlerinde çalışma imkânı sağlanmaktadır. Ülke ekonomisini uluslararası rekabet edebilir bir yapıya kavuşturmak, teknoloji transferini sağlamak, üretimde orta-yüksek ve yüksek teknoloji kullanımını özendirerek, üretim ve istihdamı artırmak, yabancı sermaye girişini hızlandırmak ve özellikle üretim maliyetleri açısından büyük ölçekli yatırımlar için uygun sanayi alanları oluşturmak üzere EB uygulamaları desteklenmektedir. Yerli ve yabancı yatırımcılar için üretime geçiş aşamasında önemli bir süre verimliliği sağlayacak olan yatırım yeri bulma sorununun çözülmesi amacıyla yeni sanayi alanlarının (EB/OSB/Hazır Yatırım Alanı) yer seçimi kesinleştirilerek sanayi alanlarının ülke yüzölçümüne oranı artırılmaktadır.

Bakanlığımızca bugüne kadar 366 OSB'ye tüzel kişilik kazandırılmış olup, bu OSB'lerde yer alan 59.221 parselde üretime geçilmiş ve yaklaşık 2,7 Milyon kişiye iş imkânı sağlanmıştır. OSB'lerdeki boş parsellerin tahsisinin yapılarak üretime geçmesiyle birlikte bu sayının 3,5 Milyon kişiye ulaşması beklenilmektedir. Bakanlığımız kredi desteği ile 2024 yılı sonuna kadar 240 adet OSB projesi tamamlanarak sanayicimizin hizmetine sunulmuştur. Bakanlığımız 2025 yılı Yatırım Programında ise 10 adet yeni OSB projesi ile birlikte devam eden 132 adet OSB projesi bulunmaktadır.

Sanayimiz açısından büyük önem taşıyan KOBİ'lerin birbirleriyle, büyük işletmelerle ve girişimcilik ekosisteminin diğer aktörleriyle birlikte kuracakları kümelenme iş birliklerinin OSB/EB'lerdeki yatırımları daha fazla özendirecek şekilde sektör ihtiyaçlarının da dikkate alınarak desteklenmesine devam edilecektir.

Kümelenme Destek Programı ile kümelenme teşebbüslerinin belirli bir vizyon ile değer zincirlerinin iyileştirilmesini hedefleyen 5 yıllık iş planları kapsamında eş zamanlı yürüttükleri birçok proje desteklenmektedir. Söz konusu desteklerle küme koordinasyonu, farkındalığı veya etkinliğinin geliştirilmesi, birliktelikte yer alan firmaların faktör koşulları veya piyasalarının geliştirilmesi, verimliliklerinin arttırılması ve yenilik kapasitesinin güçlendirilmesi sağlanmaktadır. Program, paydaşların ihtiyaçları ve önerileri doğrultusunda güncellenmiştir. Destek oranını %50'den %70'e çıkaran; başvuru, değerlendirme ve izleme süreçlerini sadeleştiren revize mevzuat yürürlüğe girmiştir. Program kapsamında 4. çağrıya çıkmıştır.

**Alt Program Hedefi:** Sanayi alanında üretim ve yatırım ortamının oluşumuna, sanayinin planlı gelişimine ve rekabet gücünü artırıcı işbirliklerine destek vermek



## Performans Göstergeleri

| Performans Göstergesi  | Ölçü Birimi | 2023 Gerçekleşme | 2024 Planlanan | 2024 Yıl Sonu Gerçekleşme | 2025 Hedef | 2026 Tahmin | 2027 Tahmin |
|--|-------------|------------------|----------------|---------------------------|------------|-------------|-------------|
| 1-Desteklenen Kümelenme Birlikliklerinde yer alan firma sayısı | Adet        | 0                | 0              | 0                         | 485        | 495         | 505         |

**Göstergeye İlişkin Açıklama:** Gösterge ile Türk sanayisinin rekabet edebilirliğinin, yenilikçiliğinin ve verimliliğinin yükseltilmesi, küresel ihracattan daha fazla pay alınması, ağırlıklı olarak yüksek teknoloji ürünlerin üretilmesi, nitelikli işgücüne sahip ve aynı zamanda çevreye ve topluma duyarlı bir sanayi yapısına dönüştürülmesi hedeflenmektedir.

**Hesaplama Yöntemi:** Desteklenen Kümelenme Birlikliklerinde Yer Alan Firma Sayısı (T)

**Verinin Kaynağı:** Kümelenme Destek Programı Portalı

**Sorumlu İdare:** Sanayi ve Teknoloji Bakanlığı

| Performans Göstergesi   | Ölçü Birimi | 2023 Gerçekleşme | 2024 Planlanan | 2024 Yıl Sonu Gerçekleşme | 2025 Hedef | 2026 Tahmin | 2027 Tahmin |
|---|-------------|------------------|----------------|---------------------------|------------|-------------|-------------|
| 2- Kredi desteği sağlanarak tamamlanan organize sanayi bölgesi projesi sayısı | Adet        | 9                | 11             | 21                        | 10         | 11          | 12          |

**Göstergeye İlişkin Açıklama:** OSB Müteşebbis Heyetlerinin sorumluluğunda devam eden inşaatlara ait Bakanlığımıza intikal eden hak edişler çerçevesinde kredi ödemeleri yapılmaktadır. Bu çerçevede, inşaatların tamamlanması ile ilgili durum bilgisi yıl sonu itibarıyla verilebilmektedir.

**Hesaplama Yöntemi:** Bakanlığımızca tutulan OSB projelerine ait gerçekleşme verileri (T)

**Verinin Kaynağı:** SBGM

**Sorumlu İdare:** Sanayi ve Teknoloji Bakanlığı

| Performans Göstergesi   | Ölçü Birimi | 2023 Gerçekleşme | 2024 Planlanan | 2024 Yıl Sonu Gerçekleşme | 2025 Hedef | 2026 Tahmin | 2027 Tahmin |
|---|-------------|------------------|----------------|---------------------------|------------|-------------|-------------|
| 3- Kredi desteği sağlanarak tamamlanan sanayi sitesi projesi sayısı | Adet        | 4                | 7              | 4                         | 5          | 5           | 5           |

**Göstergeye İlişkin Açıklama:** SS Yapı Kooperatiflerinin sorumluluğunda devam eden inşaatlara ait Bakanlığımıza intikal eden hak edişler çerçevesinde kredi ödemeleri yapılmaktadır. Bu çerçevede inşaatların tamamlanması ile ilgili durum bilgisi yıl sonu itibarıyla verilebilmektedir.

**Hesaplama Yöntemi:** Yatırım Programında yer alan ve tamamlanan SS proje sayısı (T)

**Verinin Kaynağı:** SBGM

**Sorumlu İdare:** Sanayi ve Teknoloji Bakanlığı

| Performans Göstergesi  | Ölçü Birimi | 2023 Gerçekleşme | 2024 Planlanan | 2024 Yıl Sonu Gerçekleşme | 2025 Hedef | 2026 Tahmin | 2027 Tahmin |
|--|-------------|------------------|----------------|---------------------------|------------|-------------|-------------|
| 4- Planlı sanayi alanlarının (endüstri bölgeleri, organize sanayi bölgeleri, küçük sanayi siteleri) ülke yüzölçümüne oranı | Yüzde       | 0,18             | 0,18           | 0,19                      | 0,19       | 0,20        | 0,21        |

**Göstergeye İlişkin Açıklama:** Planlı sanayi alanlarının (OSB/SS/EB) ülke yüz ölçümüne oranı arttırılacaktır.

**Hesaplama Yöntemi:** Planlı sanayi alanlarının (OSB/SS/EB) ülke yüz ölçümüne oranı (Onbinde bir) (K)

**Verinin Kaynağı:** SBGM

**Sorumlu İdare:** Sanayi ve Teknoloji Bakanlığı

| Performans Göstergesi   | Ölçü Birimi | 2023 Gerçekleşme | 2024 Planlanan | 2024 Yıl Sonu Gerçekleşme | 2025 Hedef | 2026 Tahmin | 2027 Tahmin |
|---|-------------|------------------|----------------|---------------------------|------------|-------------|-------------|
| 5- Yatırımcıya tahsise hazır hale getirilen endüstri bölgesi sayısı | Adet        | 14               | 3              | 5                         | 3          | 3           | 3           |

**Göstergeye İlişkin Açıklama:** Ülke ekonomisini uluslararası rekabet edebilir bir yapıya kavuşturmak, teknoloji transferini sağlamak, üretim ve istihdamı artırmak, yabancı sermaye girişini hızlandırmak ve özellikle üretim maliyetleri açısından büyük ölçekli yatırımlar için uygun olan endüstri bölgeleri ilan edilerek, yatırımcıya tahsise hazır hale getirilmesi sağlanacaktır.

**Hesaplama Yöntemi:** Bakanlığımızca yatırımcıya tahsise hazır hale getirilen EB sayısı (T)

**Verinin Kaynağı:** SBGM

**Sorumlu İdare:** Sanayi ve Teknoloji Bakanlığı

| Performans Göstergesi   | Ölçü Birimi | 2023 Gerçekleşme | 2024 Planlanan | 2024 Yıl Sonu Gerçekleşme | 2025 Hedef | 2026 Tahmin | 2027 Tahmin |
|---|-------------|------------------|----------------|---------------------------|------------|-------------|-------------|
| 6- Yer seçimi kesinleştirilen yatırım alanı (EB/OSB/hazır yatırım alanı) sayısı | Adet        | 44               | 21             | 38                        | 22         | 23          | 23          |

**Göstergeye İlişkin Açıklama:** Yerli ve yabancı yatırımcılara, üretime geçiş aşamasında önemli bir süre verimliliği sağlayacak olan yatırım yeri bulma sorununun çözülmesi amacıyla yeni sanayi alanları (EB/OSB/Hazır Yatırım Alanı) gelen talepler doğrultusunda belirlenmektedir.

**Hesaplama Yöntemi:** Bakanlığımızca tutulan yer seçimi kesinleştirilen yatırım alanı verileri esas alınmaktadır. (T)

**Verinin Kaynağı:** SBGM

**Sorumlu İdare:** Sanayi ve Teknoloji Bakanlığı

**Alt Program Kapsamında Yürütülecek Faaliyet Maliyetleri (TL)**

| Faaliyetler  | 2024 Bütçe            | 2024 Harcama (Haziran) | 2025 Bütçe            | 2026 Tahmin           | 2027 Tahmin           |
|--|-----------------------|------------------------|-----------------------|-----------------------|-----------------------|
| <b>Endüstri Bölgelerinin Geliştirilmesi Faaliyetleri</b>                     | 40.000.000            | 3.468.161              | 52.280.000            | 67.621.000            | 74.192.000            |
| Bütçe İçi  | 40.000.000            | 3.468.161              | 52.280.000            | 67.621.000            | 74.192.000            |
| Bütçe Dışı   |                       |                        |                       |                       |                       |
| <b>Küçük Sanayi Sitelerinin Desteklenmesi</b>                                | 7.791.001.000         | 2.392.536.158          | 10.185.028.000        | 7.852.959.000         | 9.351.144.000         |
| Bütçe İçi  | 7.791.001.000         | 2.392.536.158          | 10.185.028.000        | 7.852.959.000         | 9.351.144.000         |
| Bütçe Dışı   |                       |                        |                       |                       |                       |
| <b>Kümelenme Faaliyetlerinin Desteklenmesi</b>                               | 18.000.000            | 1.480.757              | 20.000.000            | 1.520.980.000         | 1.854.809.000         |
| Bütçe İçi  | 18.000.000            | 1.480.757              | 20.000.000            | 1.520.980.000         | 1.854.809.000         |
| Bütçe Dışı   |                       |                        |                       |                       |                       |
| <b>Organize Sanayi Bölgelerinin Desteklenmesi</b>                            | 5.344.254.000         | 1.560.670.357          | 10.762.691.000        | 8.925.686.000         | 8.973.068.000         |
| Bütçe İçi  | 5.344.254.000         | 1.560.670.357          | 10.762.691.000        | 8.925.686.000         | 8.973.068.000         |
| Bütçe Dışı   |                       |                        |                       |                       |                       |
| <b>Sanayi Altyapısının Geliştirilmesine Yönelik Planlama ve Koordinasyon</b> | 128.053.000           | 60.829.050             | 159.852.000           | 185.596.000           | 209.037.000           |
| Bütçe İçi  | 128.053.000           | 60.829.050             | 159.852.000           | 185.596.000           | 209.037.000           |
| Bütçe Dışı   |                       |                        |                       |                       |                       |
| <b>Sanayide Ortak Hizmet Altyapılarının Desteklenmesi</b>                    | 1.000.000             | 0                      | 1.200.000             | 1.361.000             | 1.477.000             |
| Bütçe İçi  | 1.000.000             | 0                      | 1.200.000             | 1.361.000             | 1.477.000             |
| Bütçe Dışı   |                       |                        |                       |                       |                       |
| <b>T O P L A M</b>   | <b>13.322.308.000</b> | <b>4.018.984.483</b>   | <b>21.181.051.000</b> | <b>18.554.203.000</b> | <b>20.463.727.000</b> |
| Bütçe İçi  | <b>13.322.308.000</b> | <b>4.018.984.483</b>   | <b>21.181.051.000</b> | <b>18.554.203.000</b> | <b>20.463.727.000</b> |
| Bütçe Dışı   |                       |                        |                       |                       |                       |

**Faaliyetlere İlişkin Açıklamalar:****Endüstri Bölgelerinin Geliştirilmesi Faaliyetleri**

4737 sayılı Endüstri Bölgeleri Kanunu ve ilgili Yönetmelik kapsamında yürütülen faaliyetlerle ülke ekonomisini uluslararası rekabet edebilir bir yapıya kavuşturmak, teknoloji transferini sağlamak, üretim ve istihdamı artırmak, yabancı sermaye girişini hızlandırmak ve özellikle üretim maliyetleri açısından büyük ölçekli yatırımlar için uygun sanayi alanları oluşturmak üzere endüstri bölgeleri uygulamalarına destek verilmektedir.

### **Küçük Sanayi Sitelerinin Desteklenmesi**

15 Mart 2019 tarihli ve 30715 sayılı Resmî Gazete’de yayımlanan Sanayi Sitesi Yapı Kooperatiflerinin Kredi Kullanımına İlişkin Yönetmelik kapsamında; Kalkınma Planlarına uygun olarak küçük sanatkâr ve orta büyüklükteki sanayicinin modern işyerlerine kavuşması ve verimliliklerinin artırılması amacıyla sanayi siteleri desteklenmektedir.

### **Kümelenme Faaliyetlerinin Desteklenmesi**

15 Eylül 2012 tarihli ve 28412 sayılı Resmî Gazete’de yayımlanan “Kümelenme Destek Programı Yönetmeliği” ile 635 sayılı Sanayi ve Teknoloji Bakanlığının Araştırma, Geliştirme, Yenilikçilik ve Girişimcilik Faaliyetlerinin Karşılansısı Hakkında Kanun Hükmünde Kararname nin Ek 1’inci maddesi kapsamında; başta öncelikli sektörler olmak üzere sanayimizin daha yenilikçi ve rekabet edebilir bir yapıya kavuşturulması amacıyla kümelenme birliklerinin iş planları desteklenmektedir.

### **Organize Sanayi Bölgelerinin Desteklenmesi**

4562 sayılı Organize Sanayi Bölgeleri Kanunu ve ilgili Yönetmelikler kapsamında, kalkınma politikasının temel araçlarından biri olan sanayileşme için OSB’ler gibi planlı yatırım alanlarının oluşturulması ve bu alanların yatırıma hazır hale getirilmesi amacıyla kredi mekanizmasıyla çeşitli destekler sunulmaktadır. Ülkemiz sanayisinin planlı, çevreye duyarlı hale getirilmesi ve yatırımcıların ilk yatırım maliyetlerinin düşürülmesi hedeflenmektedir.

### **Sanayi Altyapısının Geliştirilmesine Yönelik Planlama ve Koordinasyon**

1 Aralık 2018 tarihli ve 30612 sayılı Resmî Gazete’de yayımlanan Yatırım Alanlarının Belirlenmesine Dair Yönetmelik kapsamında yerli ve yabancı yatırımcılar için yatırım yeri bulma sorununun çözülmesi amacıyla hazır yatırım alanları belirlenecektir. İlan edilecek bu alanlar daha sonra talep edilmesi halinde yeniden yer seçimi sürecine tabi olmadan EB/OSB/SS vb. amaçlarla kullanılacaktır. Sürdürülebilir bir teknoloji ile coğrafi ve mekânsal yönetim çerçevesinde, web tabanlı SB-ATLAS uygulamasının idamesi ve sürdürülebilirliği kapsamında; mevcut SB-ATLAS uygulamasının üzerinde çalıştığı ilişkisel veri tabanı yönetim sisteminde güncelleme çalışmaları yapılmış olup güncellemeler devam etmektedir.

### **Sanayide Ortak Hizmet Altyapılarının Desteklenmesi**

20 Nisan 2023 tarihli Resmî Gazete’de yayınlanan Cumhurbaşkanlığı Kararı ile Bakanlığımız bünyesinde Dijital Dönüşüm Destek Programı hayata geçirilmiştir. İşletmeler dijital dönüşüm yatırımlarını bir yol haritası ile Bakanlığımıza sunacak olup Bakanlığın uygun gördüğü yatırımlar Teşvik Belgesine konu edilecektir. Destek programının uygulama usul ve esaslarına yönelik ikincil mevzuat çalışmaları, başvuru arayüzü, desteklenecek yatırıma konu ürün listesi kapsamı ve dijital dönüşüm yetkinlik geliştirme eğitim seti hususlarında birçok geliştirme tamamlanmış olup programın sene içerisinde devreye alınması sağlanacaktır.

**ALT PROGRAM ADI: SANAYİ VE VERİMLİLİĞİN GELİŞTİRİLMESİ**

**Gerekeçe ve Açıklamalar:** Sanayi ve Verimliliğin Geliştirilmesi Alt Programı kapsamında;

1 sayılı Cumhurbaşkanlığı Kararnamesi'nin 388'inci maddesi gereği; Milli Teknoloji Hamlesi Programının temel hedefler, odak alanlar, yol haritaları, uygulama planları gibi esaslarını ilgili paydaşlarla işbirliği halinde belirlemek, Türkiye'nin sınai ve teknolojik gelişimi, yükselen yenilikçi teknolojilerin etkileri, dijital ekonomi eğilimleri, dijital dönüşüm ve bunların Türkiye ekonomisine etkilerini analiz etmek, Bakanlığımızın faaliyet alanlarına giren konularda, derlenmiş bilgi ve istatistikler üzerine araştırma ve analizler yapmak, sanayi ve teknoloji sektörlerinin gelişimini sağlamak ve rekabet edebilirliğini artırmak hedefiyle sektörel analizler ve verimlilik araştırmaları yaparak sanayi ve teknoloji stratejileri, bunların bileşenlerine dair alt stratejiler, odak alan ve sektör stratejileri oluşturmak ve uygulanmasına katkı sağlamak, sanayi sektörlerine ilişkin sorunları tespit etmek ve çözüm önerileri geliştirmek, sektörel komiteler oluşturmak, çalışma usul ve esaslarını belirlemek, işletmelerin verimliliklerini ölçmek, teknolojik araç ve yeniliklerin kullanımı ve verimliliği konularında toplumsal bilinci geliştirecek, ekonomik faaliyetlerde verimlilik performansını artıracak çalışmalar yapmak, işletmelerin verimliliğini artırma ve geliştirme çalışmalarını desteklemek ve teşvik etmek, verimlilik konusunda belgelendirme yapmak, sanayi ve teknoloji sektörlerine ilişkin istihdam politikalarının belirlenmesine yardımcı olmak, mesleklerin ve istihdam piyasasının teknolojik dönüşüme uyumunu destekleyecek strateji çalışmalarına ilişkin yol haritaları hazırlamak, Bakanlığımız birimleri ile bağlı, ilgili ve koordinasyonundan sorumlu olunan kuruluşlar tarafından yürütülen destek programları ve yatırım teşviklerinin etki analizlerini yapmak, girişimcilere ilişkin bir bilgi sistemi oluşturmak ve yönetmek, sanayi ürünlerine ilişkin teknik düzenlemeleri uyumlaştırmak, teknik mevzuatı ve ilgili standart listelerini hazırlamak, teknik düzenlemesi ve standardı bulunmayan sanayi ürünlerinin denetimine esas olacak özelliklerini tespit etmek veya ettirmek, sanayi ürünlerine ilişkin teknik düzenlemeler kapsamında yetkilendirilecek onaylanmış ve uygunluk değerlendirme kuruluşları ile teknik hizmet kuruluşlarının taşınması gereken nitelikleri belirlemek ve bu kuruluşları görevlendirmek, gerektiğinde görevlendirmeyi geçici olarak durdurmak veya iptal etmek, araçların karayolu yapısına ve trafik güvenliğine uygun üretilmesi için gerekli teknik düzenlemeleri hazırlamak ve uygulamaya koymak, araçların teknik düzenlemelere uygunluğunu belgelendirmek veya belgelendirilmesini sağlamaya yönelik faaliyetler yürütülmektedir.

AB teknik mevzuatının tamamı izlenerek uyumlaştırma çalışmalarını müteakip iç hukuk sistemine dahil edilmektedir. Avrupa Birliği Müktesebatının Üstlenilmesine İlişkin Türkiye Ulusal Programının Uygulanması, Koordinasyonu ve İzlenmesine Dair Karar uyarınca, Ulusal Program izlenerek bilgi ve görüş verilmektedir. Sanayi işletmelerinin ekonomik ve sınai faaliyetlerini takip ederek gerekli veriyi toplamak ve bu verilerden elde edilecek bilginin, ülke sanayi politikası ve sektörel stratejilerinin oluşturulması ile diğer birçok alanda kullanılmasını sağlamak amacıyla sanayi işletmelerinin sicil kayıtları tutulmakta, istatistikler ve analizler üretilmekte ve bilgi sistemi oluşturulmaktadır. Sektörlere ilişkin analiz ve değerlendirmelerde bulunmak, sektörlerde rehberlik etmek, küresel ekonominin yarattığı rekabet baskısını en iyi şekilde karşılamak, sektörlerin problemlerini yakından takip etmek ve çözüm önerileri üretmek üzere bir yıllık dönemler halinde sektörel raporlar hazırlanmakta ve kamuoyuyla paylaşılmaktadır.

Kamu idarelerinin yenilik, yerlileşme ve teknoloji transferini sağlamaya yönelik mal ve hizmet alımları ile yapım işlerine ilişkin ihalelerinde Sanayi İşbirliği Projelerinin (SİP) yaygınlaştırılması hedefine yönelik olarak öncelikli sektörler olan Kimya, İlaç ve Tıbbi Cihaz, Elektronik, Makine ve Elektrikli Teçhizat, Otomotiv ve Raylı Sistem araçları ile diğer imalat sanayi sektörleri olan Tekstil-Giyim-Deri Sanayii, Metalik Olmayan Mineral Ürünler Sanayii, Ana Metal Sanayii, Gemi İnşa Sanayii ve Mobilya Sanayii sektörlerinin gelişimini sağlamak ve rekabet edebilirliğini artırmak amacıyla çalışmalar yapılmaktadır. Teknoloji Odaklı Sanayi Hamlesi Programı ile de ülkemizin cari açığının azaltılmasına ve teknolojiye dışa bağımlılığın ortadan kalkmasına katkı sağlayacak olan bu öncelikli sektörlerde yüksek teknoloji ürün üretimi desteklenmektedir. Teknoloji Odaklı Sanayi

Hamlesi Programı ile mevcut durumda ithal edilmekte olan ve özellikle yüksek teknoloji ürünlerin Türkiye’de üretilmeye başlanması sağlanmaktadır. Teknoloji Odaklı Sanayi Hamlesi Programı kapsamında 2024 yılı Ağustos ayında açılan “Yükselen Yenilikçi Teknolojiler Çağrısı” ile ülkemizin cari açığının azaltılmasına ve teknolojide dışa bağımlılığın ortadan kalkmasına katkı sağlayacak öncelikli alanlarda yüksek teknoloji üretimin desteklenmesi hedeflenmektedir. Sanayide yeşil dönüşümün gerçekleşmesi için kamu ve özel sektörün kurumsal kapasitesinin geliştirilerek farkındalığın artırılması amacıyla sanayi firmalarına teknik destek sağlanması planlanmaktadır. Bununla birlikte sanayinin karbonsuzlaşma potansiyeli ve ihtiyaç duyulan teknolojilerin analizi için değerlendirme çalışmaları yapılacaktır.

1 sayılı Cumhurbaşkanlığı Kararnamesi’nin 388/B maddesi gereği sanayi sektörlerinde üretimi ve verimliliği artırıcı politika ve hedeflere yönelik yürütülen analiz ve değerlendirmelerle verimlilik alanında politika geliştirme süreçlerine destek olunması ve rekabetçiliğin ve verimliliğin artırılması amaçlanmaktadır. Ülkemiz sanayinin gelişimini, başta verimlilik ve yerleşme olmak üzere kurumsallaşma, firma büyüklüğü, dijitalleşme, kapasite kullanım düzeyi gibi farklı performans göstergeleri üzerinden değerlendirmeye ve karşılaştırmalara dayanak oluşturacak şekilde sayısallaştırmaya yönelik olarak veriye ve nitel yöntemlere dayalı araştırma çalışmaları yürütülmektedir. Ayrıca, Asya Verimlilik Teşkilatı (AVT) üyeliğimiz kapsamında, üye ülkelerle birlikte Asya Pasifik Bölgesi’nde yer alan ülkelerin verimliliğinin ve rekabetçiliğinin artırılması amacıyla da araştırma projeleri yürütülmektedir.

Yetkinlik ve Dijital Dönüşüm Merkezleri (Model Fabrikalar) aracılığıyla üretim alanındaki yalın ve dijital dönüşüme ilişkin teknikler başta KOBİ’ler olmak üzere tüm imalat sanayi işletmelerine uygulamalı olarak aktarılmaktadır. Hâlihazırda faaliyette olan 8 Model Fabrikaya, 2024 yılında Eskişehir ve Samsun olmak üzere 2 yeni Model Fabrika daha eklenmiş olup faaliyette olan Model Fabrika sayısı 10 olmuştur. Kurulması planlanan 5 Model Fabrika için çalışmalar devam etmektedir. Yeni kurulacak Model Fabrikaların mevcut Model Fabrikalar ile danışman-danışan (mentor-mentee) ilişkisi çerçevesinde kurulması süreci yürütülmektedir. 68 sayılı Cumhurbaşkanlığı Kararnamesi ile kurulan Sanayileşme İcra Komitesi’nin amacı; kalkınma planları ve programlarında yer alan politika ve hedefler doğrultusunda, yerli üretimin ve teknolojik kabiliyetlerin geliştirilmesini sağlamaya, üreticilerin yatırım, üretim ve finansman süreçlerini kolaylaştırmaya ve rekabetçiliklerini artırmaya yönelik kararları almaktır.

**Alt Program Hedefi:** Teknolojik odaklı, rekabetçi, sürdürülebilir, yerli ve milli bir sanayi yapısının oluşması ve ekonominin verimlilik esaslarına uygun olarak gelişmesine katkı sağlayacak uygulama, politika ve stratejiler geliştirilmesi ve bunların ülke düzeyinde uygulanmasının sağlanması.

## Performans Göstergeleri

| Performans Göstergesi                  | Ölçü Birimi | 2023 Gerçekleşme | 2024 Planlanan | 2024 Yıl Sonu Gerçekleşme | 2025 Hedef | 2026 Tahmin | 2027 Tahmin |
|--|-------------|------------------|----------------|---------------------------|------------|-------------|-------------|
| 1- AB mevzuatının uyumlaştırılma oranı | Yüzde       | 100              | 75             | 105                       | 100        | 100         | 100         |

**Göstergeye İlişkin Açıklama:** AB teknik mevzuatının tamamı izlenerek uyumlaştırma çalışmalarını müteakip iç hukuk sistemine dahil edilmektedir.

**Hesaplama Yöntemi:** Uyumlaştırılma çalışmaları tamamlanan AB mevzuatı oranı (T)

**Verinin Kaynağı:** SGM

**Sorumlu İdare:** Sanayi ve Teknoloji Bakanlığı

| Performans Göstergesi                  | Ölçü Birimi | 2023 Gerçekleşme | 2024 Planlanan | 2024 Yıl Sonu Gerçekleşme | 2025 Hedef | 2026 Tahmin | 2027 Tahmin |
|--|-------------|------------------|----------------|---------------------------|------------|-------------|-------------|
| 2-Denetlenen onaylanmış kuruluş sayısı | Adet        | 25               | 30             | 68                        | 90         | 90          | 90          |

**Göstergeye İlişkin Açıklama:** Sanayi ürünlerine ilişkin teknik düzenlemeler kapsamında yetkilendirilen onaylanmış kuruluşların denetimi yapılmaktadır.

**Hesaplama Yöntemi:** Denetimi yapılan onaylanmış kuruluş sayısı (T)

**Verinin Kaynağı:** SGM

**Sorumlu İdare:** Sanayi ve Teknoloji Bakanlığı

| Performans Göstergesi                | Ölçü Birimi | 2023 Gerçekleşme | 2024 Planlanan | 2024 Yıl Sonu Gerçekleşme | 2025 Hedef | 2026 Tahmin | 2027 Tahmin |
|--------------------------------------|-------------|------------------|----------------|---------------------------|------------|-------------|-------------|
| 3-Hazırlanan sektör raporları sayısı | Adet        | 18               | 18             | 13                        | 18         | 18          | 18          |

**Göstergeye İlişkin Açıklama:** Sektörlere ilişkin analiz ve değerlendirmelerde bulunmak, sektörler rehberlik etmek, küresel ekonominin yarattığı rekabet baskısını en iyi şekilde karşılamak, sektörlerin problemlerini yakından takip etmek ve çözüm önerileri üretmek üzere bir yıllık dönemler halinde sektör raporları hazırlanmakta ve kamuoyuyla paylaşılmaktadır.

**Hesaplama Yöntemi:** Hazırlanan sektör raporu sayısı (T)

**Verinin Kaynağı:** SGM

**Sorumlu İdare:** Sanayi ve Teknoloji Bakanlığı

| Performans Göstergesi                           | Ölçü Birimi | 2023 Gerçekleşme | 2024 Planlanan | 2024 Yıl Sonu Gerçekleşme | 2025 Hedef | 2026 Tahmin | 2027 Tahmin |
|---|-------------|------------------|----------------|---------------------------|------------|-------------|-------------|
| 4- Sanayi siciline kaydı yapılan işletme sayısı | Adet        | 13.034           | 16.500         | 11.656                    | 12.000     | 12.500      | 13.000      |

**Göstergeye İlişkin Açıklama:** Sanayi Sicil İşlemleri kapsamında; sanayi işletmelerinin ekonomik ve sınıai faaliyetlerini takip ederek gerekli veriyi toplamak ve bu verilerden elde edilecek bilginin, ülke sanayi politikası ve sektör stratejilerinin oluşturulması ile diğer birçok alanda kullanılmasını sağlamak amacıyla, 6948 sayılı Sanayi Sicil Kanunu gereği sanayi işletmelerinin kayıtları tutulmaktadır.

**Hesaplama Yöntemi:** Sanayi sicil kaydı yapılan işletme sayısı (T)

**Verinin Kaynağı:** Sanayi Sicil Bilgi Sistemi

**Sorumlu İdare:** Sanayi ve Teknoloji Bakanlığı

| Performans Göstergesi  | Ölçü Birimi | 2023 Gerçekleşme | 2024 Planlanan | 2024 Yıl Sonu Gerçekleşme | 2025 Hedef | 2026 Tahmin | 2027 Tahmin |
|--|-------------|------------------|----------------|---------------------------|------------|-------------|-------------|
| 5- Teknik servis faaliyetleri kapsamında gerçekleştirilen denetim sayısı | Adet        | 12               | 16             | 15                        | 25         | 25          | 25          |

**Göstergeye İlişkin Açıklama:** Sanayi ürünlerine ilişkin teknik düzenlemeler kapsamında yetkilendirilen teknik servislerin denetimi yapılmaktadır.

**Hesaplama Yöntemi:** Denetimi yapılan teknik servis sayısı (T)

**Verinin Kaynağı:** SGM

**Sorumlu İdare:** Sanayi ve Teknoloji Bakanlığı

| Performans Göstergesi   | Ölçü Birimi | 2023 Gerçekleşme | 2024 Planlanan | 2024 Yıl Sonu Gerçekleşme | 2025 Hedef | 2026 Tahmin | 2027 Tahmin |
|---|-------------|------------------|----------------|---------------------------|------------|-------------|-------------|
| 6- Reel sektörde dönüşümü ve sürdürülebilir verimlilik artışlarını sağlamaya yönelik yürütülen araştırma sayısı | Adet        | 12               | 13             | 9                         | 8          | 8           | 8           |

**Göstergeye İlişkin Açıklama:** Gösterge kapsamında verimlilik alanında politika geliştirme süreçlerine destek olunması amacıyla araştırma ve analiz çalışmaları yürütülmektedir.

**Hesaplama Yöntemi:** Tamamlanıp rapor haline getirilen araştırma sayısı takip edilmektedir. (T)

**Verinin Kaynağı:** SAVGM

**Sorumlu İdare:** Sanayi ve Teknoloji Bakanlığı

| Performans Göstergesi   | Ölçü Birimi | 2023 Gerçekleşme | 2024 Planlanan | 2024 Yıl Sonu Gerçekleşme | 2025 Hedef | 2026 Tahmin | 2027 Tahmin |
|---|-------------|------------------|----------------|---------------------------|------------|-------------|-------------|
| 7- Verimlilik ve yerlileşme gibi gelişim alanlarına yönelik yapılan analiz çalışması sayısı | Adet        | 6                | 4              | 9                         | 10         | 10          | 10          |

**Göstergeye İlişkin Açıklama:** Ülkemiz sanayiinin gelişimini, başta verimlilik ve yerlileşme olmak üzere, kurumsallaşma, firma büyüklüğü, dijitalleşme, kapasite kullanım düzeyi gibi farklı performans göstergeleri üzerinden değerlendirmeye ve karşılaştırmalara dayanak oluşturacak şekilde sayısallaştırmaya yönelik olarak veriye ve nitel yöntemlere dayalı araştırma çalışmaları yürütülmektedir. Ayrıca Asya Verimlilik Teşkilatı üyeliğimiz kapsamında, üye ülkelerle birlikte Asya Pasifik Bölgesi'nde yer alan ülkelerin verimliliğinin ve rekabetçiliğinin artırılması amacıyla yürütülen araştırma projeleri de bu kapsamdadır.

**Hesaplama Yöntemi:** Tamamlanan rapor, bülten, makale vb. araçlarla yayımlanan analiz sayısı takip edilecektir. (T)

**Verinin Kaynağı:** SAVGM

**Sorumlu İdare:** Sanayi ve Teknoloji Bakanlığı



| Performans Göstergesi          | Ölçü Birimi | 2023 Gerçekleşme | 2024 Planlanan | 2024 Yıl Sonu Gerçekleşme | 2025 Hedef | 2026 Tahmin | 2027 Tahmin |
|--------------------------------|-------------|------------------|----------------|---------------------------|------------|-------------|-------------|
| 8- Yerleştirilecek ürün sayısı | Adet        | 50               | 60             | 0                         | 60         | 60          | 60          |

**Göstergeye İlişkin Açıklama:** Yurt dışından ithal edilen ürünleri ikame edebilecek ürünlerin geliştirilmesine destek verilecektir.

**Hesaplama Yöntemi:** Destekler kapsamında geliştirilen ürün sayısı (T)

**Verinin Kaynağı:** SAVGM

**Sorumlu İdare:** Sanayi ve Teknoloji Bakanlığı

| Performans Göstergesi                          | Ölçü Birimi | 2023 Gerçekleşme | 2024 Planlanan | 2024 Yıl Sonu Gerçekleşme | 2025 Hedef | 2026 Tahmin | 2027 Tahmin |
|--|-------------|------------------|----------------|---------------------------|------------|-------------|-------------|
| 9- Yetkinlik ve dijital dönüşüm merkezi sayısı | Adet        | 0                | 2              | 2                         | 4          | 1           | 0           |

**Göstergeye İlişkin Açıklama:** Başta KOBİ'ler olmak üzere sanayi işletmelerinde; yalın üretim ve dijital dönüşüm odaklı verimlilik artışı sağlayarak, işletmelerin katma değeri yüksek, ileri teknolojik ürünler üretebilme ve uluslararası seviyede rekabet edebilme kabiliyetine ulaşmaları amacıyla ilgili paydaşların iş birliğiyle Model Fabrikaların açılmasına yönelik çalışmalar yürütülecektir

**Hesaplama Yöntemi:** Açılan yetkinlik ve dijital dönüşüm merkezi sayısı (T)

**Verinin Kaynağı:** SAVGM

**Sorumlu İdare:** Sanayi ve Teknoloji Bakanlığı

**Alt Program Kapsamında Yürütülecek Faaliyet Maliyetleri (TL)**

| Faaliyetler  | 2024 Bütçe         | 2024 Harcama (Haziran) | 2025 Bütçe         | 2026 Tahmin        | 2027 Tahmin        |
|--|--------------------|------------------------|--------------------|--------------------|--------------------|
| <b>Sanayi ve Verimlilik Alanlarının Düzenlenmesi ve Geliştirilmesi</b> | <b>350.262.000</b> | <b>116.095.736</b>     | <b>519.271.000</b> | <b>508.745.000</b> | <b>564.577.000</b> |
| Bütçe İçi  | 350.262.000        | 116.095.736            | 519.271.000        | 508.745.000        | 564.577.000        |
| Bütçe Dışı   |                    |                        |                    |                    |                    |
| <b>Sanayileşme İcra Komitesi</b>                                       | <b>3.000.000</b>   | <b>0</b>               | <b>3.400.000</b>   | <b>3.856.000</b>   | <b>4.186.000</b>   |
| Bütçe İçi  | 3.000.000          | 0                      | 3.400.000          | 3.856.000          | 4.186.000          |
| Bütçe Dışı   |                    |                        |                    |                    |                    |
| <b>T O P L A M</b>   | <b>353.262.000</b> | <b>116.095.736</b>     | <b>522.671.000</b> | <b>512.601.000</b> | <b>568.763.000</b> |
| Bütçe İçi  | 353.262.000        | 116.095.736            | 522.671.000        | 512.601.000        | 568.763.000        |
| Bütçe Dışı   |                    |                        |                    |                    |                    |

**Faaliyetlere İlişkin Açıklamalar:****Sanayi ve Verimlilik Alanlarının Düzenlenmesi ve Geliştirilmesi**

Ülkemiz sanayinin gelişimini, başta verimlilik ve yerleşme olmak üzere; kurumsallaşma, firma büyüklüğü, dijitalleşme, kapasite kullanım düzeyi gibi farklı performans göstergeleri üzerinden değerlendirmeye ve karşılaştırmalara dayanak oluşturacak şekilde sayısallaştırmaya yönelik olarak veriye ve nitel yöntemlere dayalı araştırma çalışmaları yürütülmektedir. Ayrıca Asya Verimlilik Teşkilatı üyeliğimiz kapsamında, üye ülkelerle birlikte Asya Pasifik Bölgesi'nde yer alan ülkelerin verimliliğinin ve rekabetçiliğinin artırılması amacıyla yürütülen araştırma projeleri de bu kapsamdadır.

Teknoloji Odaklı Sanayi Hamlesi Programı kapsamında açılan çağrılarla, mevcut durumda ithal edilmekte olan ve özellikle yüksek teknoloji ürünlerin Türkiye'de üretilmeye başlanması sağlanmaktadır. Model Fabrikalar yoluyla ise üretim alanındaki en yeni ve en verimli teknikler, başta KOBİ'ler olmak üzere üreticilere uygulamalı olarak aktarılmaktadır. Sanayi ürünlerinin rekabet edebilirliğini artırmak amacıyla sektörel analizler yapılmakta, sanayi sektörlerine ilişkin sorunların tespit edilmesi ve çözüm önerilerinin geliştirilmesi için çalışmalar yürütülmektedir. Sanayi ürünlerine ilişkin teknik düzenlemelerin uyumlaştırılması, sanayi ürünlerine ilişkin teknik düzenlemeler kapsamında yetkilendirilecek onaylanmış ve uygunluk değerlendirme kuruluşları ile teknik hizmet kuruluşlarının taşınması gereken niteliklerin belirlenmesi ve bu kuruluşların görevlendirmesi yapılmaktadır.

6948 sayılı Sanayi Sicil Kanunu gereği sanayi işletmelerinin kayıtları tutulmaktadır. Sanayi sektörüne yönelik politika ve hedefler oluşturulması, kamu alımları yoluyla yerli sanayinin teknolojik gelişimine katkı sağlanması, ürünlerin piyasa arzından önce uygunluğunun sağlanması çalışmaları yürütülmektedir.

**Sanayileşme İcra Komitesi**

Sanayileşme İcra Komitesi (SAİK) çalışmaları kapsamında, Komitenin ilk toplantısına yönelik hazırlık ve gündem oluşturma çalışmaları gerçekleştirilmiştir. Bu çerçevede; üst politika belgeleri ve Bakanlık üst yönetiminin değerlendirmeleri doğrultusunda; sağlık (ilaç ve tıbbi cihaz), ulaşım (raylı sistemler) ve bilişim (siber güvenlik) alanlarında sektörel analiz çalışmaları gerçekleştirilmiş ve gündem önerilerine ilişkin karar taslakları hazırlanmıştır. İlaç ve tıbbi cihaz ile raylı sistemler sektör temsilcileriyle çeşitli toplantıların gerçekleştirildiği 2024 yılında ayrıca; SAİK ile ilgili mevzuat dokümanları da gözden geçirilmiş; "Sanayileşme İcra Komitesi Destekleme Fonu Hakkında Kanun Taslağı" ile "Sanayileşme İcra Komitesi Sekreteryaya Hizmetlerinin Yürütülmesine İlişkin Yönerge Taslağı" hazırlanmıştır.

**ALT PROGRAM ADI: SANAYİNİN GELİŞTİRİLMESİNE YÖNELİK BİLİM, TEKNOLOJİ VE YENİLİK DESTEKLERİ**

**Gereke ve Açıklamalar:** Sanayinin Geliştirilmesine Yönelik Bilim, Teknoloji ve Yenilik Destekleri Alt Programı kapsamında; 1 sayılı Cumhurbaşkanlığı Kararnamesi'nin 388/A ve 389'uncu maddeleri gereği, 5746 sayılı Araştırma, Geliştirme ve Tasarım Faaliyetlerinin Desteklenmesi Hakkında Kanun, 4691 sayılı Teknoloji Geliştirme Bölgeleri Kanunu ve 635 sayılı Sanayi ve Teknoloji Bakanlığının Araştırma, Geliştirme, Yenilikçilik ve Girişimcilik Faaliyetlerinin Karşılanması Hakkında Kanun Hükmünde Kararname uyarınca "Bilim, Teknoloji ve Yenilik Kapasitesinin Artırılması" hedefine yönelik olarak Milli Teknoloji Hamlesinin hayata geçirilmesi için teknoloji yol haritalarının hazırlanması, bilimsel ve teknolojik Ar-Ge tasarım ve yenilikçilik faaliyetlerinin ve girişimlerin teşvik edilerek desteklenmesi kapsamında; TGB'lerin kurulması, TGB'lerdeki teknolojik araştırma, geliştirme, tasarım, girişimcilik ve yenilikçilik program ve projelerinin desteklenmesi ve denetimi faaliyetleri, Ar-Ge ve Tasarım Merkezlerine ilişkin faaliyetler, Ar-Ge faaliyetleri sonucunda ortaya çıkan prototiplerin tanıtımı ve teknolojik ürünlerin ticarileştirilmesine yönelik destek mekanizmaları, işletmelerin rekabet edebilirliğinin artırılmasına yönelik destekler, tasarım faaliyetlerinin desteklenmesi, imalat sanayiinde faaliyet gösteren kümelenme teşebbüslerinin desteklenmesi ve Avrupa Birliği eş finansmanlı Rekabetçi Sektörler Programı kapsamındaki faaliyetler yürütülmektedir.

Desteklenecek Programlar kapsamında temel bilim mezunlarına ilave olarak 6 yeni alan; Biyokimya, Biyoteknoloji, Endüstriyel Tasarım, Endüstriyel Tasarım Mühendisliği, Metalurji ve Malzeme Mühendisliği, Moleküler Biyoloji ve Genetik eklenerek programın kapsamı genişletilmiştir. Teknoparklar ile Ar-Ge ve Tasarım Merkezi desteklerinden faydalanan işletmeler, daha fazla istihdam yapabilmekte, teknolojik yatırımlarını artırabilmekte, yüksek kalite ve standartlarda ürünler geliştirebilmekte ve rekabet güçlerini artırabilmektedir.

Girişim Sermayesi Uygulamaları kapsamında Teknoparklar ve Ar-Ge Merkezleri aracılığıyla girişimcilerimiz ve teknoloji tabanlı işletmelerimizin finansmana erişiminin kolaylaştırılması hedeflenmektedir.

Milli Teknoloji Hamlesinin gerçekleştirilmesi amacıyla teknoloji yol haritalarının hazırlanarak, bilimsel ve teknolojik araştırma, geliştirme, tasarım ve yenilikçilik faaliyetlerini ve girişimlerini teşvik etmek üzere destek programları oluşturulması ve ayrıca ihtiyaç duyulan insan kaynağının yetiştirilmesi ve yetkinliklerinin geliştirilmesi hedeflenmektedir.

Bakanlığımız ile Türkiye Teknoloji Takımı Vakfı'nın yürütücülüğünde; ayrıca diğer Bakanlıklar, üniversiteler ve ülkenin önde gelen özel sektör ve medya kuruluşlarının da paydaş olarak yer aldığı TEKNOFEST Havacılık, Uzay ve Teknoloji Festivali ile teknoloji ve bilime yönelik toplumda farkındalığın oluşturulması ve Türkiye'nin bilim ve mühendislik alanlarında yetişmiş insan kaynağının artırılması hedeflenmektedir.

Milli Teknoloji Akademisi ile sanayimizin ileri teknoloji alanlarında ihtiyaç duyduğu uzmanların küresel rekabet gücünü yükselterek Milli Teknoloji Hamlesine yön verecek gençlerin yetiştirilmesine katkı sağlanması hedeflenmektedir.

Yapay Zekâ Uzmanlık Eğitimi Programı, yapay zekâ alanında insan kaynağı yetkinliklerinin artırılmasını hedefleyerek sektörün öncü firmalarıyla yapay zekâ alanında en çok ihtiyaç duyulan veri işleme ve entegrasyon uzmanlarının yetiştirilmesini amaçlamaktadır. Program kapsamında, Temel Eğitim, Uzmanlık Eğitimi, Bitirme Projesi ve Staj Dönemi olmak üzere 4 ana bölüm bulunmaktadır. 2023 yılında hayata geçirilen Yapay Zekâ Uzmanlık Programının yanı sıra 2024 yılında Yapay Zekâ, Otonom Sürüş Teknolojileri ve Çip Tasarımı olmak üzere 3 odak alanda uygulamaya geçirilmiştir. Otonom Sürüş Teknolojileri Uzmanlık Programı sektörün öncü firmalarıyla iş birliği ile gerçekleştirilerek Otonom Sistem Geliştirme uzmanlarının yetiştirilmesini amaçlamaktadır. Program kapsamında, Temel Eğitim, Uzmanlık Eğitimi, Bitirme Projesi ve Staj Dönemi olmak üzere 4 ana bölüm bulunmaktadır.

Çip Tasarımı Uzmanlık Programı, çip tasarımı alanında ihtiyaç duyulan nitelikli insan kaynağının karşılanması için sektörün öncü firmalarıyla iş birliği yapılarak Sayısal Tasarım ve Doğrulama Uzmanlarının yetiştirilmesini hedeflemektedir. Program; Temel Eğitim, Uzmanlık Eğitimi, Bitirme Projesi ve Staj Dönemi olmak üzere 4 ana bölümden oluşmaktadır. 32 hafta süren eğitimde açık kaynak kodlu veya gelişmiş ticari çip tasarım yazılımları üzerinde farklı ders başlıkları ile eğitim ve uygulamalar yapılarak öğrencilere Sayısal Tasarım ve Doğrulama Uzmanlığı alanında yetkinlik kazandırılacaktır.

Cumhurbaşkanlığı İnsan Kaynakları Ofisi tarafından yürütülen Ulusal Staj Programı'nın bir paydaşı olarak, Milli Teknoloji Staj Programı, ülkemizin gençlerini sektörün ihtiyaçlarına uygun şekilde hazırlamayı, sanayi ve teknoloji alanlarında faaliyet gösteren özel sektör işverenleri ile bu alanlarda deneyim kazanmak isteyen stajyer adaylarını buluşturmayı hedeflemektedir. TGB-OSB firmaları, Ar-Ge ve Tasarım Merkezleri başta olmak üzere sanayi ve teknoloji alanında faaliyet gösteren firmalar stajyer alımı konusunda yönlendirilmektedir. Program, Ulusal Staj Programı sistemi üzerinden firmaların kendilerine uygun stajyerlere teklif göndermeleri ile ilerlemektedir. Gelecekte, programın kapasitesinin genişletilmesi, staj deneyimlerinin uzun vadeli istihdama dönüşmesinin sağlanması amaçlanmaktadır.

Uluslararası arenada yüksek rekabet gücüne sahip bir teknoloji girişimciliği ekosistemi oluşturmak, ülkemizi teknoloji girişimleri için bir çekim merkezi konumuna getirmek amacıyla ekosistemin tüm paydaşlarını kapsayan, uluslararası oyuncuları yakından takip eden, farklılık ve üstünlükleri analiz ederek politikalar geliştiren kapsayıcı bir doküman olarak Ulusal Teknoloji Girişimciliği Stratejisi ve Eylem Planı 27 Ekim 2022 tarihli Resmî Gazete'deki Cumhurbaşkanlığı Genelgesi ile yayımlanmıştır. Farklı kurum kuruluşlar tarafından sorumlu olunan eylemler için projelendirilme çalışmaları yapılmıştır. Bu kapsamda Teknogirişim Konseyi kurulmuş olup ekosistem paydaşlarının katılımı ile toplantılar gerçekleştirilmiştir.

Teknoloji ve İnovasyon Fonu (TİF) ile büyüme potansiyeli taşıyan teknoloji ve inovasyon tabanlı faaliyetler yürüten ve finansman ihtiyacı olan firmalara girişim sermayesi desteği sağlanması amaçlanmaktadır. Bakanlığımızın ana yatırımcısı olduğu Fon, 2020 yılının sonunda 350 Milyon TL büyüklükle Türkiye Kalkınma Fonu tarafından kurulmuştur. TİF girişim sermayesi fonlarına "fonların fonu" (fund of funds) olarak girişim şirketlerine de doğrudan yatırım yapmaktadır. 2022 yılının Haziran ayında fon nihai kapanışını gerçekleştirmiş olup, fonun toplam büyüklüğü 475 Milyon TL'ye ulaşmıştır.

Girişimcilik ekosistemini küresel cazibe merkezi haline getirmek amacıyla Türkiye teknoloji girişimciliği ekosistemine yeni Turcornlar kazandırabilmek için küresel iddiası olan geleceğin Turcorn adaylarına, terzi işi desteklerin sağlandığı Turcorn 100 Programı 2022 yılı sonu itibarıyla hayata geçirilmiştir. Programda yer alacak girişimlere, yol gösterici ve paydaş desteği, hızlandırma programları, yurt dışı misyon desteği, alan bazlı danışmanlık, nitelikli iş birliği ağlarına ve finansal kaynaklara erişim gibi birçok imkân sunulmaktadır. Program kapsamında 2024 yılında yeni paydaşlıklar, yeni dönem başvuru koşulları ve yeni program ayrıcalıkları konularında çalışmalar yapılmış, 23 Turcorn Adayı firma Turcorn 100 Programına seçilmiştir.

Türkiye Tech Visa, teknoloji alanında kritik uzmanlıklara sahip yetenekler ile yenilikçi iş modelleri ve teknolojiye dayalı çalışmaları olan teknogirişimlere özel bir davet programıdır. Yetenek transferinin devamı niteliğinde olan bu projede yeteneklerin yanında teknogirişim firmaları da kapsama alınarak genişletilmiştir. Bu program ile alanında başarılı yetenekler ve teknogirişimlerin Türkiye teknoloji ekosisteminin bir parçası olmasının hızlandırılması ve ülkemizde faaliyet göstermelerinin kolaylaştırılması hedefi doğrultusunda teknoparklarla iş birliği yapılacaktır. Çağrı sonucu belirlenen 6 teknopark ile protokoller imzalanmıştır.

Odak gelişim alanlarında hızlandırma programları yürüten uzmanlaşmış, sektörel ve küresel bağlantıları kuvvetli oyuncular desteklenerek girişimcilik ekosisteminin gelişimi ivmelendirilecektir. Ulusal Teknoloji Girişimciliği Stratejisi'nde odak gelişim alanlarında özel hızlandırma programları ve

kuluçka merkezleri uygulamaya yönelik eylemler bulunmaktadır. Girişimlere yönelik hızlandırma programlarının ve kuluçka merkezlerinin daha başarılı olması adına belirli temalarda faaliyet gösteren girişimlerin ortak ihtiyaçlarına özelleştirilmiş programlar yürütülmesi amaçlanmaktadır.

Teknolojik Ürünlerin Tanıtım ve Pazarlanmasına İlişkin Destek Programı (Teknopazar), kapsamında, sanayinin uluslararası pazarlarda rekabet gücünün artırılarak daha dinamik bir yapıya kavuşturulmasını temin etmek amacıyla, Ar-Ge ve yenilik projeleri sonucunda ortaya çıkan teknolojik ürünlerin veya prototiplerin tanıtımı ve pazarlanması için ülkemizde yerleşik kuruluşlara destek verilmektedir. Teknopazar Destek Programının amaç ve kapsamının yeniden belirlenmesi için mevcut yönetmelikte değişiklik yapılması çalışmaları yürütülmektedir. Bu değişiklikler ile girişimlere uluslararası bir platformda yer alarak yeni pazarlara erişimlerini sağlamak, küresel bağlantılar kurmalarına yardımcı olmak ve uluslararası iş dünyasında sürdürülebilir büyümelerini desteklemek amacıyla katılım sağlayacakları uluslararası etkinliklerde maddi destek verilmesi hedeflenmektedir. 22 Mart 2022 tarih ve 31786 sayılı Resmî Gazete’de Teknolojik Ürün Yatırım Destek Programı kapsamında ekonomik etki düzeyi yüksek ve birden çok sektörde gelişimi hızlandırma potansiyeline sahip mobilite alanında elektrikli araçlar için hızlı şarj istasyonlarının kurulmasına yönelik yatırımların desteklenmesi amaçlanmaktadır.

Rekabet öncesi işbirliği projeleri, birden fazla kuruluşun; ölçek ekonomisinden yararlanmak suretiyle yeni süreç, sistem ve uygulamalar tasarlayarak verimliliği artırmak ve mevcut duruma göre daha yüksek katma değer sağlamak üzere, rekabet öncesinde ortak parça veya sistem geliştirmek ya da platform kurabilmek amacıyla yürütecekleri, Ar-Ge veya tasarım faaliyetlerine yönelik olarak yapılan iş birliği anlaşması kapsamındaki bilimsel ve teknolojik niteliği olan projeleri ifade etmektedir.

Avrupa Birliği eş finansmanı ile yürütülmekte olan Rekabetçi Sektörler Programı kapsamında İmalat Sanayii, Hizmetler ve Yaratıcı Endüstriler, Araştırma ve Geliştirme, Teknoloji Transferi ve Ticarileştirme ve Kapasite Geliştirme başlıklarında seçilen ve uygulanan projeler eliyle ülkemizin bilim, teknoloji ve yenilik kapasitesine katkıda bulunulması amaçlanmaktadır. 2024 yılı Haziran ayı itibarıyla Programın portföyünde bulunan 43 projenin tamamı uygulamaya geçmiş, bunların 18 tanesinin ise uygulamaları tamamlanmış bulunmaktadır. Programın hedef kitlesini oluşturan üniversiteler, teknoparklar, ticaret ve sanayi odaları, kalkınma ajansları vb. kâr amacı gütmeyen kurum ve kuruluşların yararlanıcısı olduğu söz konusu projeler aracılığıyla çok farklı sektörlerde sanayinin Ar-Ge ve yenilik kapasitesine önemli katkılar sağlanmaktadır.

Avrupa Birliği tarafından hazırlanan ve yönetilen, dijital teknolojilerin geliştirilmesini, işletmelerin, kamu idarelerinin ve vatandaşların dijital teknolojileri kullanımını artırmayı hedefleyen bir birlik programı olan Dijital Avrupa Programı’nın koordinasyonu Bakanlığımız ile Cumhurbaşkanlığı Dijital Dönüşüm Ofisi tarafından eş güdümlü olarak yürütülmektedir. Program kapsamında proje geliştirici kurumlara yönelik bilgilendirme toplantılarının yapılması planlanmaktadır.

Kuzey Atlantik Antlaşması Örgütü (NATO)’nün teknolojik üstünlüğünün korunması ve yükselen ve çığır açan yeni teknolojilerden etkin biçimde faydalanması amacıyla NATO İnovasyon Fonu kurulmuş, Bakanlığımızın fona katılım kararı 24.7.2023 tarihli ve 7402 sayılı Cumhurbaşkanı Kararıyla alınmıştır. Fon 2023 yılının Temmuz ayında faaliyetlerine başlamış olup Bakanlığımız fonun sınırlı ortağı konumundadır. NATO İnovasyon Fonunun ilgili ortağının ülkemizdeki teknoloji şirketleri ve fonlarıyla gerçekleştireceği yatırım görüşmeleri düzenlenecek ve yönetim kurulu toplantılarına katılım sağlanacaktır. Fonun ülkemizde yatırım yapacağı firma ve fonların seçimi süreçlerinde Bakanlığımızın başarılı savunma ve güvenlik teknolojileri start-upları ve fonları önermede etkin rol oynayacaktır.

**Alt Program Hedefi:** Sanayi işbirliği projeleri ve sanayiye yönelik Ar-Ge ve yenilik destekleriyle ülkemizin bilim, teknoloji ve yenilik kapasitesini artırmak.

## Performans Göstergeleri

| Performans Göstergesi  | Ölçü Birimi | 2023 Gerçekleşme | 2024 Planlanan | 2024 Yıl Sonu Gerçekleşme | 2025 Hedef | 2026 Tahmin | 2027 Tahmin |
|--|-------------|------------------|----------------|---------------------------|------------|-------------|-------------|
| 1- Ar-Ge Merkezi ve Teknoloji Geliştirme Bölgelerinde Desteklenecek Programlar kapsamında desteklenen Ar-Ge personeli sayısı | Adet        | 2.263            | 2.000          | 2.947                     | 2.950      | 3.100       | 3.300       |

**Göstergeye İlişkin Açıklama:** Gösterge ile Desteklenecek Programlar bölümlerinden mezun olan personelin Ar-Ge Merkezleri ile TGB'lerde istihdamının artırılmasının teşvik edilmesi hedeflenmektedir. **Hesaplama Yöntemi:** Desteklenecek Programlar desteğinden faydalanan personel bilgileri Ar-Ge ve Tasarım Merkezleri portalında kayıtlıdır. Şartları sağlayan personel için doldurulan ödeme formlarından gerçekleşme verileri sağlanmaktadır. (K)

**Verinin Kaynağı:** agtm.sanayi.gov.tr, teknopark.sanayi.gov.tr

**Sorumlu İdare:** Sanayi ve Teknoloji Bakanlığı

| Performans Göstergesi                              | Ölçü Birimi | 2023 Gerçekleşme | 2024 Planlanan | 2024 Yıl Sonu Gerçekleşme | 2025 Hedef | 2026 Tahmin | 2027 Tahmin |
|--|-------------|------------------|----------------|---------------------------|------------|-------------|-------------|
| 2- Desteklenen teknoloji geliştirme bölgesi sayısı | Adet        | 19               | 13             | 16                        | 15         | 15          | 15          |

**Göstergeye İlişkin Açıklama:** TGB desteği, Teknoloji Geliştirme Bölgeleri Kanununun 8'inci maddesinin birinci fıkrası kapsamında bölgelerin kurulması için gerekli arazi temini, altyapı binası inşaatı ile ilgili giderlerin yönetici şirketlerce karşılanamayan kısmının Bakanlığımız bütçesine konulan ödenekle sınırlı olmak üzere karşılanmasını içermektedir. Gösterge ile Ar-Ge ve yenilik ekosisteminin ülke geneline yayılmasını desteklemek hedeflenmektedir.

**Hesaplama Yöntemi:** Bakanlıkça nakdi ödeme yapılan TGB sayısı esas alınarak hesaplanmaktadır. (K)

**Verinin Kaynağı:** teknopark.sanayi.gov.tr

**Sorumlu İdare:** Sanayi ve Teknoloji Bakanlığı

| Performans Göstergesi                   | Ölçü Birimi | 2023 Gerçekleşme | 2024 Planlanan | 2024 Yıl Sonu Gerçekleşme | 2025 Hedef | 2026 Tahmin | 2027 Tahmin |
|---|-------------|------------------|----------------|---------------------------|------------|-------------|-------------|
| 3- Faaliyette olan Ar-Ge merkezi sayısı | Adet        | 1.298            | 1.305          | 1.330                     | 1.340      | 1.350       | 1.360       |

**Göstergeye İlişkin Açıklama:** Gösterge ile faaliyette olan Ar-Ge Merkezlerinin sayısı izlenecek olup gerçekleşme bilgileri Ar-Ge ve Tasarım Merkezleri portalından temin edilmektedir. Gösterge Ar-Ge, yenilik ekosisteminin güçlenmesine, ülkemizin bilim, teknoloji ve yenilik kapasitesinin artırılması hedefine katkıda bulunmaktadır. Gösterge ile Ar-Ge ve yenilik ekosistemine dâhil olan firma sayısı ölçülebilecektir.

**Hesaplama Yöntemi:** Yıl içinde belge verilen merkezlerin sayısı ile faaliyette olan merkezlerin sayısı toplanarak gerçekleşme verisi elde edilmektedir. (K)

**Verinin Kaynağı:** agtm.sanayi.gov.tr

**Sorumlu İdare:** Sanayi ve Teknoloji Bakanlığı

| Performans Göstergesi                     | Ölçü Birimi | 2023 Gerçekleşme | 2024 Planlanan | 2024 Yıl Sonu Gerçekleşme | 2025 Hedef | 2026 Tahmin | 2027 Tahmin |
|---|-------------|------------------|----------------|---------------------------|------------|-------------|-------------|
| 4- Faaliyette olan tasarım merkezi sayısı | Adet        | 329              | 350            | 331                       | 340        | 345         | 350         |

**Göstergeye İlişkin Açıklama:** Gösterge firmaların tasarım kabiliyeti ve becerisinin artırılması, katma değer ve rekabet avantajı yaratma potansiyeli yüksek ürün veya ürünlerin işlevselliğinin artırılması ve geliştirilmesini amaçlamaktadır. Gerçekleşme bilgileri Ar-Ge ve Tasarım Merkezleri portalından alınmaktadır. Gösterge ile faaliyette olan Tasarım Merkezleri izlenecektir. Gösterge ile tasarım beceri ve kapasitesine sahip olan firma sayısı ölçülebilecektir.

**Hesaplama Yöntemi:** Yıl içinde belge verilen Tasarım Merkezleri sayısı ile faaliyette olan Tasarım Merkezleri sayısı toplanarak gerçekleşme verisi elde edilmektedir. (K)

**Verinin Kaynağı:** agtm.sanayi.gov.tr portalı

**Sorumlu İdare:** Sanayi ve Teknoloji Bakanlığı

| Performans Göstergesi                                  | Ölçü Birimi | 2023 Gerçekleşme | 2024 Planlanan | 2024 Yıl Sonu Gerçekleşme | 2025 Hedef | 2026 Tahmin | 2027 Tahmin |
|--|-------------|------------------|----------------|---------------------------|------------|-------------|-------------|
| 5- Faaliyette olan teknoloji geliştirme bölgesi sayısı | Adet        | 89               | 90             | 91                        | 92         | 95          | 97          |

**Göstergeye İlişkin Açıklama:** Yasal prosedürlerin tamamlanmasının ardından Teknoloji Geliştirme Bölgeleri ilan edilir ve Resmî Gazete’de yayımlanır.

**Hesaplama Yöntemi:** Yasal prosedürleri yerine getiren TGB sayıları toplanarak elde edilir. (K)

**Verinin Kaynağı:** teknopark.sanayi.gov.tr

**Sorumlu İdare:** Sanayi ve Teknoloji Bakanlığı

| Performans Göstergesi                              | Ölçü Birimi | 2023 Gerçekleşme | 2024 Planlanan | 2024 Yıl Sonu Gerçekleşme | 2025 Hedef | 2026 Tahmin | 2027 Tahmin |
|--|-------------|------------------|----------------|---------------------------|------------|-------------|-------------|
| 6- İlan edilen teknoloji geliştirme bölgesi sayısı | Adet        | 3                | 2              | 5                         | 4          | 2           | 2           |

**Göstergeye İlişkin Açıklama:** Yasal prosedürlerin tamamlanmasının ardından TGB’ler ilan edilir ve Resmî Gazete’de yayımlanır.

**Hesaplama Yöntemi:** Kuruluş için gerekli yasal prosedürleri yerine getiren TGB sayıları toplanarak elde edilir. (T)

**Verinin Kaynağı:** teknopark.sanayi.gov.tr

**Sorumlu İdare:** Sanayi ve Teknoloji Bakanlığı

| Performans Göstergesi   | Ölçü Birimi | 2023 Gerçekleşme | 2024 Planlanan | 2024 Yıl Sonu Gerçekleşme | 2025 Hedef | 2026 Tahmin | 2027 Tahmin |
|---|-------------|------------------|----------------|---------------------------|------------|-------------|-------------|
| 7- Teknoloji geliştirme bölgelerinde faaliyet gösteren firma sayısı | Adet        | 10.071           | 10.000         | 11.316                    | 12.000     | 13.000      | 14.000      |

**Göstergeye İlişkin Açıklama:** TGB’lerde faaliyet gösteren Ar-Ge firmalarını ifade etmektedir.

**Hesaplama Yöntemi:** TGB’lerde bir ofis ya da belli bir alan kiralayarak Ar-Ge faaliyetlerini yürüten firma sayıları toplanarak elde edilir. (K)

**Verinin Kaynağı:** teknopark.sanayi.gov.tr

**Sorumlu İdare:** Sanayi ve Teknoloji Bakanlığı



| Performans Göstergesi  | Ölçü Birimi | 2023 Gerçekleşme | 2024 Planlanan | 2024 Yıl Sonu Gerçekleşme | 2025 Hedef | 2026 Tahmin | 2027 Tahmin |
|--|-------------|------------------|----------------|---------------------------|------------|-------------|-------------|
| 8- Teknoloji geliştirme bölgelerinde gerçekleştirilen toplam satışın bir önceki yıldaki toplam satışa göre artış oranı | Yüzde       | 89               | 50             | 85                        | 50         | 50          | 50          |

**Göstergeye İlişkin Açıklama:** TGB'lerde yer alan firmaların gerçekleştirdikleri yurt içi satışları ifade etmektedir.

**Hesaplama Yöntemi:** TGB'lerde faaliyet gösteren firmaların yurt içine TL cinsinden yaptıkları satışların yıllık değişim oranı hesaplanarak elde edilir. (K)

**Verinin Kaynağı:** teknopark.sanayi.gov.tr

**Sorumlu İdare:** Sanayi ve Teknoloji Bakanlığı

| Performans Göstergesi  | Ölçü Birimi | 2023 Gerçekleşme | 2024 Planlanan | 2024 Yıl Sonu Gerçekleşme | 2025 Hedef | 2026 Tahmin | 2027 Tahmin |
|--|-------------|------------------|----------------|---------------------------|------------|-------------|-------------|
| 9- Rekabetçilik ve yenilik alanında desteklenen ve uygulamaya geçirilen AB eş finansmanlı proje sayısı | Adet        | 8                | 1              | 1                         | 2          | 3           | 0           |

**Göstergeye İlişkin Açıklama:** Gösterge ile proje portföyündeki niceliksel gelişmenin takip edilmesi hedeflenmektedir. Program kapsamında desteklenen projelerin herhangi bir bileşenine (inşaat, müşavirlik, mal alımı, hizmet alımı) ait ilk sözleşmenin imzalanmasıyla birlikte proje uygulamaya geçmiş addedilmektedir. Göstergenin gerçekleşme değerleri izlenirken bu aşamaya gelen projelerin toplam sayısı dikkate alınmakta olup gerçekleşme bilgilerinin ana kaynağı ihale planları ve imzalanan sözleşmelere ilişkin verilerdir.

**Hesaplama Yöntemi:** Gerçekleşmeler ay bazında güncellen ihale Planı'nda yer alan tahmini sözleşme imza tarihleri göz önünde bulundurularak belirlenmektedir. Gerçekleşme değerinin hesaplanması için izlemeye konu raporlama dönemi itibarıyla imzalanan sözleşmelerden yeni bir projeyle ilgili olanların aritmetik toplamı alınmaktadır. Halihazırda herhangi bir bileşeniyle ilgili daha önceden sözleşme imzalanmış bir projenin ikinci bir bileşeniyle ilgili yeni bir sözleşme imzalandıysa bile bu proje aritmetik toplama dâhil edilmemektedir. (T)

**Verinin Kaynağı:** ABDİGM

**Sorumlu İdare:** Sanayi ve Teknoloji Bakanlığı



| Performans Göstergesi  | Ölçü Birimi | 2023 Gerçekleşme | 2024 Planlanan | 2024 Yıl Sonu Gerçekleşme | 2025 Hedef | 2026 Tahmin | 2027 Tahmin |
|--|-------------|------------------|----------------|---------------------------|------------|-------------|-------------|
| 10- Dijital Avrupa Programı'ndan destek alan Türk Faydalanıcı sayısı | Adet        | 0                | 0              | 11                        | 3          | 3           | 3           |

**Göstergeye İlişkin Açıklama:**Gösterge ile Dijital Avrupa Programı kapsamında desteklenen projelerde hibe sözleşmesini imzalayan Türk faydalanıcı sayısı dikkate alınmaktadır.Ayrıca proje portföyündeki niceliksel gelişmenin takip edilmesi hedeflenmektedir.

**Hesaplama Yöntemi:** Gösterge hedef değeri, Dijital Avrupa Programı'ndan desteklenmeye hak kazanan proje sayısıdır. Desteklenmeye hak kazanan bir projede hibe sözleşmesini imzalayan Türk ortak yer alması halinde bu projedeki ortak sayısı gösterge değerine dâhil edilecektir. (T)

**Verinin Kaynağı:** ABDİGM

**Sorumlu İdare:** Sanayi ve Teknoloji Bakanlığı

| Performans Göstergesi  | Ölçü Birimi | 2023 Gerçekleşme | 2024 Planlanan | 2024 Yıl Sonu Gerçekleşme | 2025 Hedef | 2026 Tahmin | 2027 Tahmin |
|--|-------------|------------------|----------------|---------------------------|------------|-------------|-------------|
| 11- NATO İnovasyon Fonu'ndan yatırım alan Türk şirket sayısı | Adet        | 0                | 0              | 0                         | 1          | 1           | 1           |

**Göstergeye İlişkin Açıklama:** Gösterge ile proje portföyündeki niceliksel gelişmenin takip edilmesi hedeflenmektedir. Fon kapsamında desteklenen şirketlere giriş yapılması kararının duyurulmasıyla birlikte yatırım yapılmış sayılmaktadır. Göstergenin gerçekleşme değerleri izlenirken bu aşamaya gelen şirketlerin toplam sayısı dikkate alınmaktadır.

**Hesaplama Yöntemi:** Gösterge hedef değeri, NATO İnovasyon Fonundan yatırım alan Türk şirketlerin sayısıdır. NATO İnovasyon Fonundan yatırım alan bir fon tarafından yine derin teknolojiler alanında faaliyet gösteren bir Türk girişimciye yatırım yapılması halinde, bu girişimci de gösterge değerine dahil edilecektir. (T)

**Verinin Kaynağı:** ABDİGM

**Sorumlu İdare:** Sanayi ve Teknoloji Bakanlığı

| Performans Göstergesi                                | Ölçü Birimi | 2023 Gerçekleşme | 2024 Planlanan | 2024 Yıl Sonu Gerçekleşme | 2025 Hedef | 2026 Tahmin | 2027 Tahmin |
|--|-------------|------------------|----------------|---------------------------|------------|-------------|-------------|
| 12- NATO İnovasyon Fonu'ndan yatırım alan fon sayısı | Adet        | 0                | 0              | 0                         | 1          | 1           | 1           |

**Göstergeye İlişkin Açıklama:** Gösterge ile proje portföyündeki niceliksel gelişmenin takip edilmesi hedeflenmektedir. Fon kapsamında desteklenen fonlara giriş yapılması kararının duyurulmasıyla birlikte yatırım yapılmış sayılmaktadır. Göstergenin gerçekleşme değerleri izlenirken bu aşamaya gelen fonların toplam sayısı dikkate alınmaktadır.

**Hesaplama Yöntemi:** Gösterge hedef değeri, NATO İnovasyon Fonundan yatırım alan fonların sayısıdır. (T)

**Verinin Kaynağı:** ABDİGM

**Sorumlu İdare:** Sanayi ve Teknoloji Bakanlığı

| Performans Göstergesi  | Ölçü Birimi | 2023 Gerçekleşme | 2024 Planlanan | 2024 Yıl Sonu Gerçekleşme | 2025 Hedef | 2026 Tahmin | 2027 Tahmin |
|--|-------------|------------------|----------------|---------------------------|------------|-------------|-------------|
| 13- Ülke genelinde kurulan elektrikli araç için yüksek hızlı şarj istasyonu sayısı | Adet        | 2.030            | 3.500          | 5.175                     | 5.500      | 6.500       | 8.000       |

**Göstergeye İlişkin Açıklama:** Gösterge ile ülkemizde elektrikli araçlar için kurulmuş olan toplam yüksek hızlı şarj istasyonu sayısının ölçülmesi hedeflenmektedir.

**Hesaplama Yöntemi:** Ülkemizde elektrikli araçlar için kurulmuş olan toplam Hızlı Şarj İstasyonu adet bilgilerine EPDK tarafından hazırlanan ve anlık veri paylaşımının yapıldığı sistem üzerinden Bakanlığımızca yetkilendirilmiş personel tarafından erişim sağlanabilmektedir. (K)

**Verinin Kaynağı:** EPDK

**Sorumlu İdare:** Sanayi ve Teknoloji Bakanlığı

| Performans Göstergesi                                  | Ölçü Birimi | 2023 Gerçekleşme | 2024 Planlanan | 2024 Yıl Sonu Gerçekleşme | 2025 Hedef | 2026 Tahmin | 2027 Tahmin |
|--|-------------|------------------|----------------|---------------------------|------------|-------------|-------------|
| 14- Turcorn 100 Programına kabul edilen girişim sayısı | Adet        | 0                | 30             | 23                        | 80         | 100         | 100         |

**Göstergeye İlişkin Açıklama:** Ülkemizden Turcorn girişimlerin çıkması ve her yıl Turcorn sayısının artırılması hedeflenmektedir. Bu gösterge ile ülkemizde Turcorn olabilecek girişimlerin tespit edilmesi ve bu girişimlerin Turcorn olma yolculuğunda ihtiyaç duydukları desteklerin sağlanması hedeflenmektedir.

**Hesaplama Yöntemi:** Bu gösterge Turcorn 100 Programına başvuru yapıp jüri değerlendirmesi sonucu programa kabul edilen firma sayısı baz alınarak hesaplanacaktır. (K)

**Verinin Kaynağı:** MTGM

**Sorumlu İdare:** Sanayi ve Teknoloji Bakanlığı

| Performans Göstergesi                         | Ölçü Birimi | 2023 Gerçekleşme | 2024 Planlanan | 2024 Yıl Sonu Gerçekleşme | 2025 Hedef | 2026 Tahmin | 2027 Tahmin |
|---|-------------|------------------|----------------|---------------------------|------------|-------------|-------------|
| 15-Teknogirişim Rozeti verilen girişim sayısı | Adet        | 0                | 0              | 0                         | 1.000      | 5.000       | 10.000      |

**Göstergeye İlişkin Açıklama:** Program kapsamında rozet alacak olan girişimlerin sayısı gösterge olarak baz alınacaktır.

**Hesaplama Yöntemi:** Yıllık periyotlarda program kapsamında kurulacak portal üzerinden verilen teknogirişim rozeti sayısı hesaplanacaktır. (T)

**Verinin Kaynağı:** MTGM

**Sorumlu İdare:** Sanayi ve Teknoloji Bakanlığı

| Performans Göstergesi  | Ölçü Birimi | 2023 Gerçekleşme | 2024 Planlanan | 2024 Yıl Sonu Gerçekleşme | 2025 Hedef | 2026 Tahmin | 2027 Tahmin |
|--|-------------|------------------|----------------|---------------------------|------------|-------------|-------------|
| 16- Türkiye Tech Visa Programından yararlanan girişim sayısı | Adet        | 0                | 0              | 0                         | 100        | 150         | 250         |

**Göstergeye İlişkin Açıklama:** Program kapsamında başvuracak olan girişimlerin sayısı gösterge olarak baz alınacaktır.

**Hesaplama Yöntemi:** Yıllık periyotlarda program başvuru portalına gelen başvuru sayısı hesaplanacaktır.

**Verinin Kaynağı:** www.turkiyetechvisa.gov.tr (T)

**Sorumlu İdare:** Sanayi ve Teknoloji Bakanlığı

| Performans Göstergesi   | Ölçü Birimi | 2023 Gerçekleşme | 2024 Planlanan | 2024 Yıl Sonu Gerçekleşme | 2025 Hedef | 2026 Tahmin | 2027 Tahmin |
|---|-------------|------------------|----------------|---------------------------|------------|-------------|-------------|
| 17- Teknoloji ve İnovasyon Fonu'ndan yatırım yapılan girişim sayısı | Adet        | 0                | 0              | 10                        | 12         | 12          | 12          |

**Göstergeye İlişkin Açıklama:** TİF yatırım dönemi kuruluş yılından itibaren 5 yıl olarak planlanmış ve 2 yıl daha uzatılabilecektir. Yatırım dönemi süresince TİF yatırım kriterlerine uygun 12 teknoloji girişimine yatırım yapılması hedeflenmektedir.

**Hesaplama Yöntemi:** Yatırım dönemi süresince yıl bazında yatırım yapılan teknogirişim şirketi sayısı (T)

**Verinin Kaynağı:** MTGM

**Sorumlu İdare:** Sanayi ve Teknoloji Bakanlığı

## Alt Program Kapsamında Yürütülecek Faaliyet Maliyetleri (TL)

| Faaliyetler  | 2024 Bütçe           | 2024 Harcama (Haziran) | 2025 Bütçe           | 2026 Tahmin        | 2027 Tahmin        |
|--|----------------------|------------------------|----------------------|--------------------|--------------------|
| <b>Dijital Avrupa Programına İlişkin Faaliyetler</b>   | <b>464.573.000</b>   | <b>407.681.869</b>     | <b>538.867.000</b>   | <b>575.005.000</b> | <b>606.795.000</b> |
| Bütçe İçi  | 464.573.000          | 407.681.870            | 538.867.000          | 575.005.000        | 606.795.000        |
| Bütçe Dışı   |                      |                        |                      |                    |                    |
| <b>Dijital Dönüşümün Desteklenmesi</b>   | <b>2.000.000</b>     | <b>0</b>               | <b>2.300.000</b>     | <b>2.608.000</b>   | <b>2.831.000</b>   |
| Bütçe İçi  | 2.000.000            | 0                      | 2.300.000            | 2.608.000          | 2.831.000          |
| Bütçe Dışı   |                      |                        |                      |                    |                    |
| <b>Rekabet Öncesi İşbirliği Destekleri</b>   | <b>90.879.000</b>    | <b>9.280.200</b>       | <b>129.925.000</b>   | <b>147.349.000</b> | <b>159.940.000</b> |
| Bütçe İçi  | 90.879.000           | 9.280.200              | 129.925.000          | 147.349.000        | 159.940.000        |
| Bütçe Dışı   |                      |                        |                      |                    |                    |
| <b>Sanayi Alanında Bilim, Teknoloji ve Yenilikçiliğe Yönelik Araştırma, Planlama ve Koordinasyon</b>             | <b>230.465.000</b>   | <b>79.811.365</b>      | <b>302.030.000</b>   | <b>343.283.000</b> | <b>378.772.000</b> |
| Bütçe İçi  | 230.465.000          | 79.811.365             | 302.030.000          | 343.283.000        | 378.772.000        |
| Bütçe Dışı   |                      |                        |                      |                    |                    |
| <b>Sanayinin Geliştirilmesine Yönelik Rekabetçilik ve Yenilik Alanlarında AB Eş Finansmanlı Proje Destekleri</b> | <b>1.953.625.244</b> | <b>1.134.721.330</b>   | <b>1.603.967.625</b> | <b>268.759.000</b> | <b>341.591.000</b> |
| Bütçe İçi  | 292.222.000          | 75.681.204             | 359.478.000          | 50.359.000         | 50.391.000         |
| Bütçe Dışı   | 1.661.403.244        | 1.059.040.126          | 1.244.489.625        | 218.400.000        | 291.200.000        |
| <b>Tasarım Destekleri</b>  | <b>3.650.000</b>     | <b>0</b>               | <b>5.218.000</b>     | <b>5.918.000</b>   | <b>6.424.000</b>   |
| Bütçe İçi  | 3.650.000            | 0                      | 5.218.000            | 5.918.000          | 6.424.000          |
| Bütçe Dışı   |                      |                        |                      |                    |                    |
| <b>Teknoloji Geliştirme Bölgeleri Desteği</b>  | <b>807.693.000</b>   | <b>175.546.246</b>     | <b>904.270.000</b>   | <b>4.844.000</b>   | <b>5.269.000</b>   |
| Bütçe İçi  | 807.693.000          | 175.546.246            | 904.270.000          | 4.844.000          | 5.269.000          |
| Bütçe Dışı   |                      |                        |                      |                    |                    |

| Faaliyetler   | 2024 Bütçe           | 2024 Harcama (Haziran) | 2025 Bütçe           | 2026 Tahmin          | 2027 Tahmin          |
|---|----------------------|------------------------|----------------------|----------------------|----------------------|
| <b>Teknoloji ve İnovasyon Amaçlı Fonların Desteklenmesi</b> | <b>115.000.000</b>   | <b>0</b>               | <b>15.000.000</b>    | <b>20.000.000</b>    | <b>20.000.000</b>    |
| Bütçe İçi   | 115.000.000          | 0                      | 15.000.000           | 20.000.000           | 20.000.000           |
| Bütçe Dışı  |                      |                        |                      |                      |                      |
| <b>Teknolojik Ürün Tanıtım ve Pazarlama Destekleri</b>      | <b>16.811.000</b>    | <b>0</b>               | <b>24.034.000</b>    | <b>27.257.000</b>    | <b>29.586.000</b>    |
| Bütçe İçi   | 16.811.000           | 0                      | 24.034.000           | 27.257.000           | 29.586.000           |
| Bütçe Dışı  |                      |                        |                      |                      |                      |
| <b>Teknolojik Ürün Yatırım Destekleri</b>                   | <b>131.757.000</b>   | <b>10.537.910</b>      | <b>188.366.000</b>   | <b>213.627.000</b>   | <b>231.882.000</b>   |
| Bütçe İçi   | 131.757.000          | 10.537.910             | 188.366.000          | 213.627.000          | 231.882.000          |
| Bütçe Dışı  |                      |                        |                      |                      |                      |
| <b>Temel Bilimler Mezunu Ar-Ge Personel Desteği</b>         | <b>124.518.000</b>   | <b>12.967.755</b>      | <b>178.017.000</b>   | <b>201.890.000</b>   | <b>219.142.000</b>   |
| Bütçe İçi   | 124.518.000          | 12.967.755             | 178.017.000          | 201.890.000          | 219.142.000          |
| Bütçe Dışı  |                      |                        |                      |                      |                      |
| <b>T O P L A M</b>  | <b>3.940.971.244</b> | <b>1.830.546.675</b>   | <b>3.891.994.625</b> | <b>1.810.540.000</b> | <b>2.002.232.000</b> |
| Bütçe İçi   | 2.279.568.000        | 771.506.549            | 2.647.505.000        | 1.592.140.000        | 1.711.032.000        |
| Bütçe Dışı  | 1.661.403.244        | 1.059.040.126          | 1.244.489.625        | 218.400.000          | 291.200.000          |

## Faaliyetlere İlişkin Açıklamalar:

### Dijital Avrupa Programına İlişkin Faaliyetler

Avrupa çapında stratejik dijital kapasitelerin oluşturulmasına ve dijital teknolojilerin kullanımının yaygınlaştırılmasına odaklanan Dijital Avrupa Programı AB'nin 2021-2027 döneminde uygulayacağı yeni finansman programıdır. 8,2 Milyar Avro'luk bütçesiyle Program bir ülkenin tek başına gerçekleştiremeyeceği faaliyetleri destekleyecek ve Avrupa toplumu ve ekonomisinin dijital dönüşümünü şekillendirecektir. Programın koordinasyonu, Cumhurbaşkanlığı Dijital Dönüşüm Ofisi Başkanlığı ile Bakanlığımız tarafından yürütülecektir.

Program kapsamında öncelikli olarak Yüksek Başarılı Hesaplama, Yapay Zekâ, Veri ve Siber güvenlik ile çip/yarı iletken alanlarında kritik dijital altyapıların kurulması ve stratejik öneme sahip yenilikçi dijital teknolojilerin geliştirilmesi desteklenecektir. İkinci aşamada ise kurulan altyapıların ve dijital teknolojilerin; KOBİ'lerin, kamu kurumlarının ve vatandaşların erişimine açılması ve kullanımının yaygınlaştırılması amaçlanmaktadır.

Dijital Avrupa Programı, Avrupa geneline hizmet vermek üzere kritik dijital altyapıların kurulumuna odaklanmakta olup ülkemiz paydaşları program sayesinde hem bu altyapıların kurulumunda yer alabilecek hem de bu altyapılardan faydalanabilecektir.

### Dijital Dönüşümün Desteklenmesi

Bakanlığımız bünyesinde hayata geçirilen Dijital Dönüşüm Destek Programı ile teknolojik ürün ve çözümlerin işletme süreçlerine entegre edilmesi ile işletmelerin üretim ve tedarik zinciri süreçlerini iyileştirerek verimliliklerini artırmak, küresel rekabette üstünlük kazandırmak ve Türkiye'nin teknolojik yetkinliğini yükselterek katma değerli ürünler üretilmesi, dijital dönüşüm yolculuğuna başlamış veya dijital olgunluk seviyesinde ilerlemiş rekabetçi işletme sayısının artırılması, imalat sanayinde en az 5 yıldır faaliyet gösteren KOBİ'ler ve büyük işletmelerin desteklenmesi amaçlanmaktadır. Bu bağlamda, ülkemizde dijitalleşmeye ve yenilikçiliğe dayalı bir ekonomik düzen tesis etmek amacıyla Dijital Türkiye vizyonunun ve Milli Teknoloji Hamlesinin ortak hedefleri kapsamında hayata geçirilen Dijital Dönüşüm Destek Programı ile imalat sanayinde faaliyet gösteren işletmeler 2012/3305 sayılı "Yatırımlarda Devlet Yardımları Hakkında Karar"da yer alan "Öncelikli Yatırımlar" kapsamında desteklenecektir. Böylece işletmelerinin yüksek teknoloji ve verimli üretime geçiş amacıyla yapacakları dijital teknoloji yatırımları yatırımın yerinden bağımsız bir şekilde 5. Bölge desteklerinden faydalanacaktır. Bununla birlikte Sanayide Dijital Dönüşüm IPA Projesi ile imalat sanayinin dijital dönüşümüne yönelik politika ve uygulama altyapısının güçlendirilmesi amaçlanırken diğer taraftan proje kapsamında belirlenecek işletmelerin dijital dönüşümlerine rehberlik edilmesi hedeflenmektedir. Proje kapsamında Avrupa Birliği'nin sanayi ve dijitalleşme politikalarına tam entegrasyonu sağlayacak politika ve strateji önerilerinin geliştirilmesi sağlanacaktır. Proje dokümanına son hali verilmekte olup 2025 yılında başlatılması hedeflenmektedir.

### Rekabet Öncesi İşbirliği Destekleri

Rekabet öncesi işbirliği projeleri, birden fazla kuruluşun; ölçek ekonomisinden yararlanmak suretiyle yeni süreç, sistem ve uygulamalar tasarlayarak verimliliği artırmak ve mevcut duruma göre daha yüksek katma değer sağlamak üzere, rekabet öncesinde ortak parça veya sistem geliştirmek ya da platform kurabilmek amacıyla yürütecekleri, Ar-Ge veya tasarım faaliyetlerine yönelik olarak yapılan iş birliği anlaşması kapsamındaki bilimsel ve teknolojik niteliği olan projeleri ifade etmektedir.

İşletmelerin veriye dayalı dijital dönüşümünde temel unsurlardan biri olan Kurumsal Kaynak Yönetimi (KKY) alanında, açık kaynak kodlu geliştirilecek yerli çözümleri desteklemek amacıyla açılan 2021.01 sayılı Rekabet Öncesi İşbirliği Projeleri Kurumsal Kaynak Yönetimi Sistemleri Çağrısı kapsamında projenin geliştirici firmaları ile 11.5.2022 tarihinde proje destek sözleşmesi imzalanmıştır. Proje altı dönemden oluşmaktadır. 2025 yılının ortasında tamamlanacak, açık kaynak kodlu olarak mikroservis mimarisiyle geliştirilen, projenin kaynak kodları sektörümüzün hizmetine sunulacaktır.

2023 yılında açılan Entegre Devre Tasarımı RİP Çağrısı ile Milli Teknoloji Hamlesi'nin ana unsurlarından olan mobilite, elektrik-elektronik, tüketici elektroniği ve savunma gibi sektörlerin ihtiyacı olan entegre devre tasarım kabiliyetinin ülke genelinde geliştirilmesi amaçlanmaktadır. Açılan 2023.01 sayılı Rekabet Öncesi İşbirliği Projeleri Entegre Devre Tasarımı Projeleri çağrısı kapsamında

10 başvuru gerçekleşmiştir. Değerlendirme ve Denetim Komisyonunun değerlendirmesi sonucunda 3 başvuru desteklenmeye uygun bulunmuştur. Bu kapsamda söz konusu projelere dair proje destek sözleşmeleri imzalanmıştır. Çağrı kapsamında desteklenmesine karar verilen projelerin izleme dönemleri 01.3.2024 tarihinde başlamış olup ilk faaliyet dönemi Ağustos ayında tamamlanmış ve halihazırda izleme sürecine geçilmiştir.

#### **Sanayi Alanında Bilim, Teknoloji ve Yenilikçiliğe Yönelik Araştırma, Planlama ve Koordinasyon**

Faaliyet kapsamında, Ar-Ge yenilik ve teknoloji desteklerine ilişkin süreçlerin yürütülmesi başta olmak üzere, Deneypark Türkiye, TEKNOFEST, Milli Teknoloji Akademisi, Yapay Zekâ Uzmanlık Eğitim Programı, Ulusal Teknoloji Girişimciliği Stratejisi ve Eylem Planı, Turcorn 100, Türkiye Tech Visa, Teknogirişim Rozeti, Yetenek Transferi Projesi, Milli Teknoloji Akademisi, Teknoloji Transfer Platformu, Yazılım Envanteri Projesi gibi faaliyetler yürütülmekte olup ayrıca Kamu Bilişim Hizmet Alımı Kapsamında Katılımcıların Yetkilendirilmesi Hakkında Yönetmelik çerçevesinde belgelendirme faaliyetleri yürütülmektedir.

#### **Sanayinin Geliştirilmesine Yönelik Rekabetçilik ve Yenilik Alanlarında AB Eş Finansmanlı Proje Destekleri**

AB ve Türkiye arasında akdedilen Uluslararası Anlaşmalara dayanılarak KOBİ ve girişimcileri hedef alan; "iş ortamının iyileştirilmesi, araştırma, teknoloji geliştirme ve yenilik kapasitesinin güçlendirilmesi" hedefine katkı sağlamak üzere, uygun taraflarca sunulan rekabetçilik ve yenilik odaklı projelere finansman desteği sağlanmaktadır.

#### **Tasarım Destekleri**

5746 sayılı Araştırma, Geliştirme ve Tasarım Faaliyetlerinin Desteklenmesi Hakkında Kanununa dayanılarak kurgulanan "Tasarım Desteği"; "Türk Tasarımı" kimliğinin tanınmasını ve yerleşmesini sağlamak amacıyla, Türk Tasarım Danışma Konseyi'nin önerileri doğrultusunda, Bakanlığımızca belirlenen kriterlere sahip ulusal ve uluslararası tasarım yarışmalarında sergilenen tasarımlara ilişkin giderlerin Bakanlığımızca ödenmesine yönelik bir destek programıdır.

#### **Teknoloji Geliştirme Bölgeleri Desteği**

4691 sayılı Teknoloji Geliştirme Bölgeleri Kanununun 8'inci maddesi uyarınca teknoloji geliştirme bölgelerinin kurulabilmesi için ihtiyaç duyulan arazinin temini, altyapı ve idare binalarının inşa edilmesine ilişkin giderlerin bölge yönetici şirketlerince karşılanamayan kısmı Bakanlığımız bütçesine bu amaçla tahsis edilen ödenekten karşılanmaktadır.

#### **Teknoloji ve İnovasyon Amaçlı Fonların Desteklenmesi**

Aralık 2020'de Bakanlığımız tarafından kurulan TİF, büyüme potansiyeli taşıyan, teknoloji ve inovasyon tabanlı faaliyetler yürüten ve finansman ihtiyacı olan firmalara girişim sermayesi desteği sağlamaya devam etmektedir. TİF girişim sermayesi fonlarına "fonların fonu" (fund of funds) olarak girişim şirketlerine de doğrudan yatırım yapmaktadır.

#### **Teknolojik Ürün Tanıtım ve Pazarlama Destekleri**

Teknopazar Destek Programı kapsamında, sanayinin uluslararası pazarlarda rekabet gücünün artırılarak daha dinamik bir yapıya kavuşturulmasını temin etmek amacıyla, Ar-Ge ve yenilik projeleri sonucunda ortaya çıkan teknolojik ürünlerin veya prototiplerin tanıtımı ve pazarlanması için ülkemizde yerleşik kuruluşlara destek verilmektedir.

Teknopazar Destek Programı'nın amaç ve kapsamının yeniden belirlenmesi için mevcut yönetmelikte değişiklik yapılması çalışmaları yürütülmektedir. Bu değişiklikler ile girişimlere uluslararası bir platformda yer alarak yeni pazarlara erişimlerini sağlamak, küresel bağlantılar kurmalarına yardımcı olmak ve uluslararası iş dünyasında sürdürülebilir büyümelerini desteklemek amacıyla katılım sağlayacakları uluslararası etkinliklerde maddi destek verilmesi hedeflenmektedir.

### **Teknolojik Ürün Yatırım Destekleri**

22 Mart 2022 tarih ve 31786 sayılı Resmî Gazete’de Teknolojik Ürün Yatırım Destek Programı Hakkında Yönetmelikte Değişiklik Yapılmasına Dair Yönetmelik yayımlanmış olup bu değişiklik ile teknolojik ürünlerin üretimine yönelik yatırımlara ek olarak 1 sayılı Cumhurbaşkanlığı Teşkilatı Hakkında Cumhurbaşkanlığı Kararnamesi’nin 385’inci maddesine Bakanlığımıza verilen görev doğrultusunda, ekonomik etki düzeyi yüksek ve birden çok sektörde gelişimi hızlandırma potansiyeline sahip mobilite alanında elektrikli araçlar için hızlı şarj istasyonlarının kurulmasına yönelik yatırımlar Yönetmeliğe eklenerek destek verilebilmesi sağlanmıştır. Yönetmelik değişikliği sonrasında Teknolojik Ürün Yatırım Destek Programı Elektrikli Araçlar için Hızlı Şarj Altyapısı Destek Programı, 15.4.2022–15.6.2022 tarihleri arasında başvuruya açılmış ve 31.1.2024 tarihinde sözleşme süreleri tamamlanmıştır. Program kapsamında 81 il genelinde 1.053 hızlı şarj istasyonu kurulmuştur.

### **Temel Bilimler Mezunu Ar-Ge Personel Desteği**

1 Temmuz 2017 tarihli ve 30111 sayılı Resmî Gazete’de yayımlanan 7033 sayılı Sanayinin Geliştirilmesi ve Üretimin Desteklenmesi Amacıyla Bazı Kanun ve Kanun Hükmünde Kararnamelerde Değişiklik Yapılmasına Dair Kanun kapsamında; 01.3.2016 tarihi itibarıyla Ar-Ge Merkezlerinde ve 01.7.2017 tarihi itibarıyla Teknoloji Geliştirme Bölgesi firmalarında istihdam edilen matematik, fizik, kimya ve biyoloji lisans programları mezunları için toplam personel sayısının %10’unu geçmeyecek şekilde istihdam edilmeleri durumunda bu personelin her birine ödenecek aylık ücretin o yıl için uygulanan asgari ücretin aylık brüt tutarı kadarlık kısmı, kamu personeli hariç olmak üzere Bakanlığımız bütçesine konulacak ödenekten karşılanmaktadır.

Ayrıca, 3 Şubat 2021 tarihli ve 31384 sayılı Resmî Gazete’de yayımlanarak yürürlüğe giren 7263 sayılı Teknoloji Geliştirme Bölgeleri Kanunu ile Bazı Kanunlarda Değişiklik Yapılmasına Dair Kanun ile bu desteğin kapsamı genişletilmiş olup Yükseköğretim Kurulundan alınan görüş üzerine Bakanlığımızca belirlenen diğer programlardan mezun olanlar da destekten faydalandırılmaktadır.



**BÜTÇE YILI:** 2025**PROGRAM ADI:** SANAYİNİN GELİŞTİRİLMESİ, ÜRETİM VE YATIRIMLARIN DESTEKLENMESİ**ALT PROGRAM ADI:** YATIRIM POTANSİYELİNİN ARTIRILMASI VE YATIRIMLARIN TEŞVİKİ

**Gereke ve Açıklamalar:** Yatırım Potansiyelinin Artırılması ve Yatırımların Teşviki Alt Programı kapsamında; 1 sayılı Cumhurbaşkanlığı Kararnamesi'nin 393'üncü maddesi gereği, 6745 sayılı Yatırımların Proje Bazında Desteklenmesi ile Bazı Kanun ve Kanun Hükmünde Kararnemelerde Değişiklik Yapılmasına Dair Kanun, 2012 tarihli ve 3305 sayılı Yatırımlarda Devlet Yardımları Hakkında Bakanlar Kurulu Kararı ve 2016 tarihli ve 9495 sayılı Yatırımlara Proje Bazlı Devlet Yardımı Verilmesine İlişkin Karar ile yürürlüğe giren Yatırım Teşvik Sistemi faaliyetleri yürütülmektedir.

Yatırım Teşvik Sistemi; yatırımların yeri, konusu, tutarı, yarattığı katma değer, stratejik ve teknolojik özellikleri temelinde desteklenmesini sağlayacak şekilde, her biri farklı amaçları haiz olan "Bölgesel Teşvik Uygulamaları, Öncelikli Yatırımların Teşviki, Stratejik Yatırımların Teşviki ve Genel Teşvik Uygulamaları" olmak üzere dört bileşenli bir yapıdan oluşmaktadır. Yatırım Teşvik Sistemi kapsamında yatırımların hayata geçmesini hızlandıracak vergisel ve finansal desteklerin yanı sıra istihdama ve yatırım yerine yönelik destek unsurları uygulanmaktadır.

Yatırım teşvik sisteminin yanı sıra Proje Bazlı Teşvik Sistemi kapsamında da sürdürülebilir kalkınma ve büyüme hedeflerine ulaşmak için ülkemizin mevcut veya gelecekte ortaya çıkabilecek ihtiyaçlarını karşılayacak, arz güvenliğini sağlayacak ve dışa bağımlılığı azaltacak yatırımlar ile sanayimizin dünyada yaşanan teknolojik gelişmelerin ardında kalmasını engelleyecek, orta teknoloji üreten bir ülkeden yüksek teknoloji üreten ülkeler arasına girmemizi sağlayacak yani teknolojik dönüşümünü sağlayacak, uluslararası rekabet gücümüzü artıracak, yenilikçi, Ar-Ge yoğun ve katma değeri yüksek olma niteliklerini haiz yatırımlar vergisel ve istihdama yönelik desteklerin yanı sıra nakit bazlı destekler ile desteklenmektedir.

Yatırım ortamının iyileştirilmesine yönelik faaliyetler ise Yatırım Ortamını İyileştirme Koordinasyon Kurulu (YOİKK) bünyesinde sürdürülmektedir. 2024 Eylem Planında; yatırım kolaylığı sağlanması, yargı ve idari süreçlerde yalınlaşma, nitelikli insan kaynağı ve işgücünün geliştirilmesi, planlı sanayi alanları, çalışma biçimlerinde yenilik, iklim değişikliği ile mücadele gibi 10'dan fazla tematik başlık altında gruplayabileceğimiz 57 adet eylem bulunmaktadır. Plan kapsamında kaydedilen gelişmeler aylık olarak raporlanmaktadır.

Ülkemiz, yatırım çeken bir ülke olmasının yanı sıra, son yıllarda sermaye ihraç eden bir ülke durumundadır. Bu durum, gerek ülkemize yatırım yapan uluslararası yatırımcıları, gerekse yurt dışında yatırım yapan firmalarımızı korumak için sağlam bir yasal altyapının oluşturulmasını zorunlu kılmaktadır. Bu çerçevede, ülkemiz adına Yatırımların Karşılıklı Teşviki ve Korunması (YKTK) Anlaşmalarının müzakeresi ve imzalanmasına ilişkin görev ve faaliyetler gerçekleştirilmekte, ayrıca Serbest Ticaret Anlaşmaları kapsamında yatırım bölümü müzakereleri gerçekleştirilmektedir.

Yatırım potansiyelinin artırılması ve yatırımların desteklenmesi yoluyla yüksek katma değerli ve yüksek teknoloji üreten üretimin artırılması amacıyla öncelikli sektörler belirlenerek daha yüksek oran ve sürelerle desteklenmesi sağlanmaktadır. Ayrıca büyük ölçekli yatırımların aynı amaç çerçevesinde proje bazlı olarak desteklenmesi çalışmaları devam etmektedir. Belirlenmiş göstergeler ile de hedefin gerçekleşme durumu takip edilmekte ve gerekli düzenlemelerle olası saptamalara karşı önlemler alınmaktadır. Ayrıca paydaşlarla devamlı surette görüş alışverişi yapılmakta ve yasal düzenlemeler bu çerçevede hayata geçirilmektedir.

**Alt Program Hedefi:** Yatırım potansiyelinin artırılması ve yatırımların desteklenmesi yoluyla yüksek katma değerli ve yüksek teknoloji üreteni artırmak.

## Performans Göstergeleri

| Performans Göstergesi  | Ölçü Birimi | 2023 Gerçekleşme | 2024 Planlanan | 2024 Yıl Sonu Gerçekleşme | 2025 Hedef | 2026 Tahmin | 2027 Tahmin |
|--|-------------|------------------|----------------|---------------------------|------------|-------------|-------------|
| 1- 5. ve 6. Bölge için düzenlenen teşvik belgelerindeki istihdam sayısının toplam teşvik belgesi istihdam değeri içerisindeki payı | Yüzde       | 39               | 34             | 39                        | 35         | 36          | 36          |

**Göstergeye İlişkin Açıklama:** 5. ve 6. bölgelerin görece az gelişmiş bölgeler olması nedeniyle, bölgeler arası gelişmişlik farkını azaltmak amacıyla ilgili bölgelerde yapılacak yatırımlar için yüksek oran ve sürelerle istihdam destekleri öngörülmüştür. Bu gösterge ile amaca ne düzeyde yaklaşıldığı hesaplanmaktadır.

**Hesaplama Yöntemi:** Bu göstergenin hesaplanmasında düzenlenen yatırım teşvik belgeleri kapsamında sağlanan istihdam desteklerinin göstergeye konu bölgelerde ne düzeyde yoğunlaştığı ölçülmek istenmektedir. (K)

**Verinin Kaynağı:** TUYSGM

**Sorumlu İdare:** Sanayi ve Teknoloji Bakanlığı

| Performans Göstergesi               | Ölçü Birimi | 2023 Gerçekleşme | 2024 Planlanan | 2024 Yıl Sonu Gerçekleşme | 2025 Hedef | 2026 Tahmin | 2027 Tahmin |
|-------------------------------------|-------------|------------------|----------------|---------------------------|------------|-------------|-------------|
| 2- Düzenlenen teşvik belgesi sayısı | Adet        | 15.780           | 13.850         | 12.236                    | 15.250     | 16.800      | 16.800      |

**Göstergeye İlişkin Açıklama:** Düzenlenen belge sayısı ile plan ve programlarda belirtilen amaçlar çerçevesinde oluşturulan teşvik sistemi kapsamında yatırımcılara sağlanan desteklerin takibi hedeflenmiştir.

**Hesaplama Yöntemi:** Talep edilen dönemler için düzenlenen teşvik belgesi sayısı teşvik sistemleri üzerinden takip edilmektedir. (T)

**Verinin Kaynağı:** TUYSGM

**Sorumlu İdare:** Sanayi ve Teknoloji Bakanlığı

| Performans Göstergesi  | Ölçü Birimi | 2023 Gerçekleşme | 2024 Planlanan | 2024 Yıl Sonu Gerçekleşme | 2025 Hedef | 2026 Tahmin | 2027 Tahmin |
|--|-------------|------------------|----------------|---------------------------|------------|-------------|-------------|
| 3- Faiz desteğinden yararlanan yatırım teşvik belgesi sayısı | Adet        | 3.844            | 3.300          | 3.324                     | 3.400      | 3.500       | 3.600       |

**Göstergeye İlişkin Açıklama:** Yatırımcıya sağlanan bu destekle finansman kolaylığı sağlanmış ve firmaların yatırım yapma kararlarında etkili bir unsur olmuştur.

**Hesaplama Yöntemi:** Faiz desteğinden faydalanan firmalar anlaşmalı olan bankalar aracılığı ile desteklerini kullanabilmekte olup ödenen destekler anlık olarak takip edilmektedir. (K)

**Verinin Kaynağı:** TUYSGM

**Sorumlu İdare:** Sanayi ve Teknoloji Bakanlığı

| Performans Göstergesi   | Ölçü Birimi | 2023 Gerçekleşme | 2024 Planlanan | 2024 Yıl Sonu Gerçekleşme | 2025 Hedef | 2026 Tahmin | 2027 Tahmin |
|---|-------------|------------------|----------------|---------------------------|------------|-------------|-------------|
| 4- İmalat sektörü için düzenlenen yatırım teşvik belgesi tutarının toplam yatırım teşvik belgesi tutarı içindeki payı | Yüzde       | 56               | 58             | 56                        | 59         | 60          | 60          |

**Göstergeye İlişkin Açıklama:** İlgili sektörün gerek katma değer gerek sağladığı istihdam ile ülkemiz öncelikleri çerçevesinde plan ve programlara uygun olarak desteklenmesi gerekmektedir. Bu itibarla sektörün toplam yatırım içerisindeki payının korunması önem arz etmektedir.

**Hesaplama Yöntemi:** İlgili sektöre yönelik olarak düzenlenen belge oranı yatırım teşvik sistemleri üzerinden takip edilmektedir. (K)

**Verinin Kaynağı:** TUYSGM

**Sorumlu İdare:** Sanayi ve Teknoloji Bakanlığı

| Performans Göstergesi   | Ölçü Birimi | 2023 Gerçekleşme | 2024 Planlanan | 2024 Yıl Sonu Gerçekleşme | 2025 Hedef | 2026 Tahmin | 2027 Tahmin |
|---|-------------|------------------|----------------|---------------------------|------------|-------------|-------------|
| 5- Proje bazlı teşvik sistemi kapsamında desteklenen proje sayısı | Adet        | 16               | 21             | 7                         | 22         | 25          | 28          |

**Göstergeye İlişkin Açıklama:** Ülkemizin mevcut durumda veya gelecekte ortaya çıkabilecek kritik ihtiyaçlarını karşılayabilecek, arz güvenliğini sağlayabilecek, dışa bağımlılığı azaltabilecek, teknolojik dönüşümü gerçekleştirecek, yenilikçi, Ar-Ge yoğun ve katma değeri yüksek yatırımların Proje Bazlı Teşvik Sistemi çerçevesinde esnek bir teşvik mekanizması anlayışıyla desteklenmesi faaliyetleri sürdürülmektedir.

**Hesaplama Yöntemi:** Proje bazlı desteklenmesine karar verilen firmalar için düzenlenen destek kararı sayısı üzerinden hesaplama yapılmaktadır. (T)

**Verinin Kaynağı:** TUYSGM

**Sorumlu İdare:** Sanayi ve Teknoloji Bakanlığı

| Performans Göstergesi   | Ölçü Birimi | 2023 Gerçekleşme | 2024 Planlanan | 2024 Yıl Sonu Gerçekleşme | 2025 Hedef | 2026 Tahmin | 2027 Tahmin |
|---|-------------|------------------|----------------|---------------------------|------------|-------------|-------------|
| 6- Proje bazlı teşvik sistemi kapsamında sağlanan desteklerin toplam yatırım teşvikleri içindeki payı | Yüzde       | 59,53            | 49             | 83,20                     | 50         | 50          | 50          |

**Göstergeye İlişkin Açıklama:** Kaynakların etkin ve verimli kullanılması amacı çerçevesinde firmalara sağlanan nakit desteklerinde proje bazlı yatırımlara verilen ağırlığın artırılması ve ölçek ekonomileri oluşturulmasına katkı sağlanması amaçlanmaktadır.

**Hesaplama Yöntemi:** Faiz desteğinden faydalanan firmalar anlaşmalı olan bankalar aracılığı ile desteklerini kullanabilmekte olup ödenen destekler anlık olarak takip edilmektedir. (K)

**Verinin Kaynağı:** TUYSGM

**Sorumlu İdare:** Sanayi ve Teknoloji Bakanlığı

| Performans Göstergesi  | Ölçü Birimi | 2023 Gerçekleşme | 2024 Planlanan | 2024 Yıl Sonu Gerçekleşme | 2025 Hedef | 2026 Tahmin | 2027 Tahmin |
|--|-------------|------------------|----------------|---------------------------|------------|-------------|-------------|
| 7- Sosyal güvenlik prim desteğinden yararlanan yatırım teşvik belgesi sayısı | Adet        | 7.036            | 6.600          | 7.872                     | 6.700      | 6.800       | 6.900       |

**Göstergeye İlişkin Açıklama:** Yatırım teşvik sistemi kapsamında istihdamın artırılması amacı çerçevesinde sağlanan desteklerle, belirlenmiş bölgelerde ve yatırım konularında yatırımların artırılması teşvik edilmektedir.

**Hesaplama Yöntemi:** İlgili destekten yararlanan firmalar için Sosyal Güvenlik Kurumundan Bakanlığımıza gönderilen veriler çerçevesinde firma sayısı tespit edilmektedir. (K)

**Verinin Kaynağı:** TUYSGM

**Sorumlu İdare:** Sanayi ve Teknoloji Bakanlığı

| Performans Göstergesi  | Ölçü Birimi | 2023 Gerçekleşme | 2024 Planlanan | 2024 Yıl Sonu Gerçekleşme | 2025 Hedef | 2026 Tahmin | 2027 Tahmin |
|--|-------------|------------------|----------------|---------------------------|------------|-------------|-------------|
| 8- Yatırımların Karşılıklı Teşviki ve Korunması (YKTK) Anlaşması müzakere sayısı | Adet        | 7                | 12             | 13                        | 12         | 12          | 12          |

**Göstergeye İlişkin Açıklama:** Uluslararası ilişkiler alanında yürütülen faaliyetler kapsamında, yurt dışındaki Türk yatırımcılarına olduğu kadar ülkemizdeki uluslararası yatırımcılar için de önemli güvenceler sağlayan YKTK Anlaşmalarının ve Serbest Ticaret Anlaşmalarının "Yatırım" bölümlerinin müzakerelerine devam edilecektir.

**Hesaplama Yöntemi:** Veriler TUYSGM kayıtlarından temin edilmektedir. (T)

**Verinin Kaynağı:** TUYSGM

**Sorumlu İdare:** Sanayi ve Teknoloji Bakanlığı

| Performans Göstergesi   | Ölçü Birimi | 2023 Gerçekleşme | 2024 Planlanan | 2024 Yıl Sonu Gerçekleşme | 2025 Hedef | 2026 Tahmin | 2027 Tahmin |
|---|-------------|------------------|----------------|---------------------------|------------|-------------|-------------|
| 9- Yüksek ve orta-yüksek teknoloji yatırımlar için düzenlenen yatırım teşvik belgesi tutarının toplam yatırım teşvik belgesi tutarı içerisindeki payı | Yüzde       | 37               | 31             | 23,40                     | 32         | 33          | 34          |

**Göstergeye İlişkin Açıklama:** Sanayide katma değerli üretimin artırılması amacıyla mevcut kapasitenin dönüşümü, yüksek teknoloji odaklı yeni yatırımların yapılması ve nitelikli üretimin artırılması amaçlanmaktadır.

**Hesaplama Yöntemi:** Teşvik sistemleri üzerinden temin edilen veriler kullanılarak yüksek ve orta-yüksek teknoloji yatırımlar için düzenlenen yatırım teşvik belgesi tutarının toplam yatırım teşvik belgesi tutarı içerisindeki payı hesaplanmaktadır. (K)

**Verinin Kaynağı:** TUYSGM

**Sorumlu İdare:** Sanayi ve Teknoloji Bakanlığı

**Alt Program Kapsamında Yürütülecek Faaliyet Maliyetleri (TL)**

| Faaliyetler  | 2024 Bütçe            | 2024 Harcama (Haziran) | 2025 Bütçe            | 2026 Tahmin           | 2027 Tahmin           |
|--|-----------------------|------------------------|-----------------------|-----------------------|-----------------------|
| Yatırım ortamının iyileştirilmesi, uluslararası doğrudan yatırımların artırılması ile teşviklerin tanıtılması ve uygulanması | 113.975.000           | 67.520.232             | 191.322.000           | 222.177.000           | 250.302.000           |
| Bütçe İçi  | 113.975.000           | 67.520.232             | 191.322.000           | 222.177.000           | 250.302.000           |
| Bütçe Dışı   |                       |                        |                       |                       |                       |
| Yatırımlara Yönelik finansal ve istihdam destekleri  | 15.216.857.000        | 11.523.561.527         | 32.311.430.000        | 38.559.349.000        | 45.008.426.000        |
| Bütçe İçi  | 15.216.857.000        | 11.523.561.527         | 32.311.430.000        | 38.559.349.000        | 45.008.426.000        |
| Bütçe Dışı   |                       |                        |                       |                       |                       |
| <b>T O P L A M</b>   | <b>15.330.832.000</b> | <b>11.591.081.759</b>  | <b>32.502.752.000</b> | <b>38.781.526.000</b> | <b>45.258.728.000</b> |
| Bütçe İçi  | 15.330.832.000        | 11.591.081.759         | 32.502.752.000        | 38.781.526.000        | 45.258.728.000        |
| Bütçe Dışı   |                       |                        |                       |                       |                       |

**Faaliyetlere İlişkin Açıklamalar:****Yatırım ortamının iyileştirilmesi, uluslararası doğrudan yatırımların artırılması ile teşviklerin tanıtılması ve uygulanması**

Yatırımların karşılıklı teşviki ve korunmasına ilişkin anlaşmaların müzakerelerinin yürütülmesi, imzalanması ve yatırım ortamının iyileştirilmesi hizmetleri, Ekonomik İşbirliği ve Kalkınma Teşkilatı (OECD) çok uluslu şirketler rehberiyle ilgili tanıtım faaliyetleri, şikayetlerin incelenmesi ve çözüme kavuşturulması, sorumlu iş idaresi kavramının kamu ve özel sektör arasında farkındalığının artırılması faaliyetleri ile Türkiye ulusal temas noktası faaliyetleri yürütülmektedir.

**Yatırımlara Yönelik finansal ve istihdam destekleri**

Ülkemizde gerçekleştirilecek yatırımların artırılmasına ilişkin politika ve program geliştirilmesi ve bu çerçevede yatırım teşvik mevzuatı ile doğrudan yabancı yatırım mevzuatının hazırlanması, yatırım teşvik belgesi işlemleri ve teşvik uygulamaları kapsamındaki desteklerin uygulanmasına yönelik işlemler yürütülmektedir.

**BÜTÇE YILI: 2025**

**PROGRAM ADI: TÜKETİCİNİN KORUNMASI, ÜRÜN VE HİZMETLERİN GÜVENLİĞİ VE STANDARDİZASYONU**

**ALT PROGRAM ADI: SANAYİ ÜRÜNLERİ VE ÖLÇÜ ALETLERİNİN GÜVENLİĞİ VE GÜVENİLİRLİĞİ**

**Gerekçe ve Açıklamalar:** Sanayi Ürünleri ve Ölçü Aletlerinin Güvenliği ve Güvenilirliği Alt Programı kapsamında; 1 sayılı Cumhurbaşkanlığı Kararnamesi'nin 392'nci maddesi, 3516 sayılı Ölçüler ve Ayar Kanunu ile 7223 sayılı Ürün Güvenliği ve Teknik Düzenlemeler Kanununun ilgili hükümleri gereği metroloji ve ürün güvenliği alanında stratejiler ve teknik düzenlemeler oluşturularak uygulamaya konulmakta ve bu alanlarda piyasa gözetimi ve denetimi faaliyetleri yürütülmektedir.

81 ilde yapılan denetimlerle, piyasada sadece güvenli ürünlerin yer almasını sağlamak ve tüketiciler ile kullanıcıların can ve mal güvenliğini, bitki ve hayvan sağlığını ve çevrenin korunması ile iktisadi aktörlerin haksız rekabete karşı korunması amaçlanmaktadır.

Yasal metroloji kapsamındaki ölçü aletlerinin uluslararası standartlara uygun ve doğru ayarlı bir şekilde piyasaya arzı ve piyasada kullanımı hedeflenmektedir.

Piyasaya güvenli ürün arz edilmesi ve teknik mevzuat konusunda üreticiler bilgilendirilmiş, güvenli olmadığı düşünülen ürünlerin test ve muayenesi yapılarak teste gönderilen ürünlerdeki hedeflenen uygunsuzluk oranı hedeflenenin üzerine çıkmıştır. Güvensiz olduğu tespit edilen ürünler hakkında toplatma kararı alınmış ve piyasadan toplatılması sağlanmıştır.

Yasal metroloji kapsamındaki ölçü aletlerine ve hazır ambalajlı mamullere yönelik 81 ilde ani muayeneler gerçekleştirilmiş ve uygunsuzluk tespit edilenlere gerekli idari yaptırımlar uygulanmıştır. Bununla birlikte ölçü aletlerinin piyasada doğru ayarlı bir şekilde kullanımında sürekliliğin sağlanması için Bakanlığımızca yetkilendirilmiş uygunluk değerlendirme kuruluşları tarafından tamir/ayar ve periyodik muayene işlemleri gerçekleştirilmiştir. Ayrıca, bu kuruluşların doğru ve güvenilir hizmet verdiklerini kontrol etmek amacıyla Bakanlığımız tarafından denetimler gerçekleştirilmektedir.

Piyasaya güvenli ürün arz edilmesi ve teknik mevzuat konusunda üreticiler bilgilendirilmiş, güvenli olmadığı düşünülen ürünlerin test ve muayenesi yapılarak teste gönderilen ürünlerdeki hedeflenen uygunsuzluk oranı hedeflenenin üzerine çıkmıştır. Güvensiz olduğu tespit edilen ürünler hakkında toplatma kararı alınmış ve piyasadan toplatılması sağlanmıştır.

**Alt Program Hedefi:** Uluslararası standartlara uygun, güvenli, güvenilir ve kaliteli sanayi ürünlerinin ve ölçü aletlerinin yer aldığı izlenebilir bir piyasanın oluşmasını sağlamak.

## Performans Göstergeleri

| Performans Göstergesi  | Ölçü Birimi | 2023 Gerçekleşme | 2024 Planlanan | 2024 Yıl Sonu Gerçekleşme | 2025 Hedef | 2026 Tahmin | 2027 Tahmin |
|--|-------------|------------------|----------------|---------------------------|------------|-------------|-------------|
| 1- Denetimler kapsamında test ve muayene yapılan ürün sayısı | Adet        | 503              | 460            | 758                       | 470        | 480         | 490         |

**Göstergeye İlişkin Açıklama:** Yapılan denetimlerde ürünün duysal muayenesi her zaman ürünün güvenli olup olmadığına ilişkin kesin sonuçlar vermemektedir. Bu nedenle, piyasa gözetimi ve denetimleri kapsamında güvenlik riski olduğu düşünülen ürünler teste gönderilmektedir.

**Hesaplama Yöntemi:** Ürün güvenliği çerçevesinde yapılan denetimler sırasında denetim verileri, Ürün Güvenliği Bilgi Sisteminde (pgd.sanayi.gov.tr) yer alan dijital tutanıklara işlenmektedir. Gerçekleşme değeri pgd.sanayi.gov.tr'den elde edilen verilerin kümülatif toplamı alınarak hesaplanmaktadır. Ürün Güvenliği Bilgi Sisteminden elde edilmektedir. (T)

**Verinin Kaynağı:** Ürün Güvenliği Bilgi Sistemi

**Sorumlu İdare:** Sanayi ve Teknoloji Bakanlığı

| Performans Göstergesi  | Ölçü Birimi | 2023 Gerçekleşme | 2024 Planlanan | 2024 Yıl Sonu Gerçekleşme | 2025 Hedef | 2026 Tahmin | 2027 Tahmin |
|--|-------------|------------------|----------------|---------------------------|------------|-------------|-------------|
| 2- Hazır ambalajlı mamullere yönelik gerçekleştirilen denetim sayısı | Adet        | 5.416            | 5.100          | 6.096                     | 5.200      | 5.300       | 5.400       |

**Göstergeye İlişkin Açıklama:** İl Müdürlüklerimizce gerçekleştirilen hazır ambalajlı mamul denetimleri verisi Sanayi.Net veri tabanında tutulmaktadır. Denetim planları; hazır ambalajlı mamul üretici sayıları, ürünlerin üretim sezonları, iklim koşulları, kullanım yoğunluğu, İl Müdürlüklerinde çalışan personel ve araç sayıları dikkate alınarak belirlenmektedir.

**Hesaplama Yöntemi:** Sanayi.Net veri tabanından elde edilen verilerin kümülatif toplamı alınarak hesaplanmaktadır. (T)

**Verinin Kaynağı:** Sanayi.Net

**Sorumlu İdare:** Sanayi ve Teknoloji Bakanlığı

| Performans Göstergesi                                      | Ölçü Birimi | 2023 Gerçekleşme | 2024 Planlanan | 2024 Yıl Sonu Gerçekleşme | 2025 Hedef | 2026 Tahmin | 2027 Tahmin |
|--|-------------|------------------|----------------|---------------------------|------------|-------------|-------------|
| 3- Ölçü aletlerine yönelik gerçekleştirilen denetim sayısı | Adet        | 500.076          | 350.000        | 292.402                   | 251.000    | 252.000     | 253.000     |

**Göstergeye İlişkin Açıklama:** İl Müdürlüklerimizce gerçekleştirilen yasal metroloji muayene ve denetimleri portal.sanayi.gov.tr veri tabanına girilmektedir. Denetim planları; ölçü aletlerinin sayısı, kullanıldığı yer, il müdürlüğünde çalışan personel ve araç sayıları dikkate alınarak belirlenmektedir.

**Hesaplama Yöntemi:** portal.sanayi.gov.tr veri tabanından elde edilmektedir. (T)

**Verinin Kaynağı:** portal.sanayi.gov.tr

**Sorumlu İdare:** Sanayi ve Teknoloji Bakanlığı



| Performans Göstergesi   | Ölçü Birimi | 2023 Gerçekleşme | 2024 Planlanan | 2024 Yıl Sonu Gerçekleşme | 2025 Hedef | 2026 Tahmin | 2027 Tahmin |
|---|-------------|------------------|----------------|---------------------------|------------|-------------|-------------|
| 4- Test ve muayeneye gönderilen ürünlerdeki uygunsuzluk oranı | Yüzde       | 67               | 72             | 68                        | 74         | 75          | 76          |

**Göstergeye İlişkin Açıklama:** Yapılan denetimler sonucunda test ve muayeneye gönderilen ürünlerdeki uygunsuzluk oranı test ve muayene için seçilen ürünlerin doğru tespit edildiği ve kaynakların etkin kullanıldığına ilişkin bilgi verir.

**Hesaplama Yöntemi:** Ürün güvenliği çerçevesinde yapılan denetimler sırasında elde edilen denetim verileri pgd.sanayi.gov.tr’de yer alan dijital tutanıklara işlenmektedir. Gerçekleşme değeri; Test süreci tamamlanan ve uygunsuz bulunan ürün sayısı/ Test ve muayeneye gönderilen ve test süreci tamamlanan ürün sayısı) x 100 formülü ile hesaplanmaktadır. (K)

**Verinin Kaynağı:** Ürün Güvenliği Bilgi Sistemi

**Sorumlu İdare:** Sanayi ve Teknoloji Bakanlığı

| Performans Göstergesi   | Ölçü Birimi | 2023 Gerçekleşme | 2024 Planlanan | 2024 Yıl Sonu Gerçekleşme | 2025 Hedef | 2026 Tahmin | 2027 Tahmin |
|---|-------------|------------------|----------------|---------------------------|------------|-------------|-------------|
| 5- Üreticilere, ithalatçılara ve ihracatçılara yönelik yapılan gözetim faaliyeti sayısı | Adet        | 1.698            | 1.200          | 1.547                     | 1.400      | 1.600       | 1.800       |

**Göstergeye İlişkin Açıklama:** Uygunsuz ürünün kaynağında engellenmesi için proaktif piyasa gözetimi yaklaşımı ile üreticilerimize, ithalatçılarımıza ve ihracatçılarımıza yönelik teknik mevzuat ve standartlar konusunda bilgilendirme, bilinçlendirme ve rehberlik yapma faaliyetlerine ağırlık verilecektir. Üreticilerimizin, ithalatçılarımızın ve ihracatçılarımızın mevzuata uygun olarak piyasada faaliyet göstermeleri sağlanarak ulusal ve uluslararası piyasada rekabet gücünün artırılması ve denetim sonucunda daha az idari yaptırıma maruz kalmalarının sağlanması hedeflenmektedir.

**Hesaplama Yöntemi:** Ürün güvenliği çerçevesinde yapılan denetimler sırasında elde edilen denetim verileri pgd.sanayi.gov.tr’de yer alan dijital tutanıklara işlenmektedir. Gerçekleşme değeri “pgd.sanayi.gov.tr”den elde edilen verilerin kümülatif toplamı alınarak hesaplanmaktadır. (T)

**Verinin Kaynağı:** Ürün Güvenliği Bilgi Sistemi

**Sorumlu İdare:** Sanayi ve Teknoloji Bakanlığı

**Alt Program Kapsamında Yürütülecek Faaliyet Maliyetleri (TL)**

| Faaliyetler   | 2024 Bütçe           | 2024 Harcama (Haziran) | 2025 Bütçe           | 2026 Tahmin          | 2027 Tahmin          |
|---|----------------------|------------------------|----------------------|----------------------|----------------------|
| <b>Sanayi Ürünlerinde Piyasa Gözetimi ve Denetimi</b> | <b>858.838.000</b>   | <b>466.682.380</b>     | <b>1.272.879.000</b> | <b>1.477.050.000</b> | <b>1.662.185.000</b> |
| Bütçe İçi   | 858.838.000          | 466.682.380            | 1.272.879.000        | 1.477.050.000        | 1.662.185.000        |
| Bütçe Dışı  |                      |                        |                      |                      |                      |
| <b>Yasal Metroloji Faaliyetleri</b>                   | <b>624.884.000</b>   | <b>274.303.965</b>     | <b>713.284.000</b>   | <b>826.482.000</b>   | <b>928.841.000</b>   |
| Bütçe İçi   | 624.884.000          | 274.303.965            | 713.284.000          | 826.482.000          | 928.841.000          |
| Bütçe Dışı  |                      |                        |                      |                      |                      |
| <b>T O P L A M</b>                                    | <b>1.483.722.000</b> | <b>740.986.345</b>     | <b>1.986.163.000</b> | <b>2.303.532.000</b> | <b>2.591.026.000</b> |
| Bütçe İçi   | 1.483.722.000        | 740.986.345            | 1.986.163.000        | 2.303.532.000        | 2.591.026.000        |
| Bütçe Dışı  |                      |                        |                      |                      |                      |

**Faaliyetlere İlişkin Açıklamalar:****Sanayi Ürünlerinde Piyasa Gözetimi ve Denetimi**

Piyasa gözetimi ve denetimi (PGD) faaliyetleri tüm dünyada ve ülkemizde güvenli ürün arz etmenin yanı sıra ekonomik bir enstrüman olarak kullanılmaktadır. Bu kapsamda, denetim sisteminin sürekli olarak iyileştirilmesi, etkin denetim stratejilerinin geliştirilmesi, test ve muayene sürelerinin kısaltılması ve ülkemizde PGD alanında faaliyet gösteren laboratuvarların sayısının artırılmasına yönelik çalışmalar yürütülmektedir. Ülkemizin Avrupa Birliği'ne adaylık sürecinde, malların serbest dolaşımı faslı kapsamında yürütülen PGD faaliyetleri tam üyelik için önem arz etmektedir. Bu çerçevede, ülkemizde PGD alanında Avrupa ülkelerine benzer uygulamalar gerçekleştirilmektedir.

**Yasal Metroloji Faaliyetleri**

Yasal metroloji faaliyetleri; ticaret, çevre, sağlık gibi toplumsal hayatımızda önem ihtiva eden alanların düzenlenmesinde rol oynayan ölçü ve ölçü aletlerine ilişkin muayene ve denetim işlemleridir. Ölçü aletlerinin teknik düzenlemelerine uygun olarak piyasaya arz edilmeleri ve kullanımdayken doğru ayarlı çalışması bu kamusal faaliyetlerin temel hedefidir.

## FAALİYET MALİYETLERİ TABLOLARI

| FAALİYET MALİYETLERİ TABLOSU                    |  |                        |                   |                   |                   |
|---|--|------------------------|-------------------|-------------------|-------------------|
| İdare Adı                                       | Sanayi ve Teknoloji Bakanlığı  |                        |                   |                   |                   |
| Program Adı                                     | Bölgesel Kalkınma  |                        |                   |                   |                   |
| Alt Program Adı                                 | Bölgesel Kalkınmanın Koordinasyonu ve Desteklenmesi  |                        |                   |                   |                   |
| Alt Program Hedefi                              | Bölgesel kalkınmaya yönelik planlama çalışmaları ile proje ve faaliyetlerin merkezi ve yerel kurum ve kuruluşlarla uyum ve bütünlük içinde yürütülmesini sağlamak, bölgesel kalkınmayı desteklemek   |                        |                   |                   |                   |
| Faaliyet Adı                                    | Bölgesel Kalkınma Amaçlı Fonların Desteklenmesi  |                        |                   |                   |                   |
| Açıklama  | Bölgesel Kalkınma Amaçlı Fonların Desteklenmesi faaliyeti kapsamında; katma değeri yüksek mal ve hizmet üreten işletmeler ortaya çıkarılacak, finansman ihtiyacı olan ve büyüme potansiyeli taşıyan girişimlere sermaye katkısı yapılarak söz konusu girişimlerin gelişmesi ve rekabet güçlerinin yükseltilmesine katkı sağlanacaktır. |                        |                   |                   |                   |
| EKONOMİK KOD                                    | 2024 Bütçe   | 2024 Harcama (Haziran) | 2025 Bütçe        | 2026 Tahmin       | 2027 Tahmin       |
| Personel Giderleri                              |  |                        |                   |                   |                   |
| Sosyal Güvenlik Kurumuna Devlet Primi Giderleri |  |                        |                   |                   |                   |
| Mal ve Hizmet Alım Giderleri                    |  |                        |                   |                   |                   |
| Faiz Giderleri                                  |  |                        |                   |                   |                   |
| Cari Transferler                                |  |                        |                   |                   |                   |
| Sermaye Giderleri                               |  |                        |                   |                   |                   |
| Sermaye Transferleri                            | 55.000.000   | 0                      | 71.000.000        | 75.768.000        | 75.768.000        |
| Borç Verme                                      |  |                        |                   |                   |                   |
| <b>BÜTÇE İÇİ TOPLAM KAYNAK</b>                  | <b>55.000.000</b>  | <b>0</b>               | <b>71.000.000</b> | <b>75.768.000</b> | <b>75.768.000</b> |
| Döner Sermaye                                   |  |                        |                   |                   |                   |
| Özel Hesap                                      |  |                        |                   |                   |                   |
| Diğer Bütçe Dışı Kaynak                         |  |                        |                   |                   |                   |
| <b>BÜTÇE DIŞI TOPLAM KAYNAK</b>                 |  |                        |                   |                   |                   |
| <b>FAALİYET MALİYETİ TOPLAMI</b>                | <b>55.000.000</b>  | <b>0</b>               | <b>71.000.000</b> | <b>75.768.000</b> | <b>75.768.000</b> |

| FAALİYET MALİYETLERİ TABLOSU                    |   |                        |                    |                    |                    |
|---|---|------------------------|--------------------|--------------------|--------------------|
| İdare Adı                                       | Sanayi ve Teknoloji Bakanlığı   |                        |                    |                    |                    |
| Program Adı                                     | Bölgesel Kalkınma   |                        |                    |                    |                    |
| Alt Program Adı                                 | Bölgesel Kalkınmanın Koordinasyonu ve Desteklenmesi   |                        |                    |                    |                    |
| Alt Program Hedefi                              | Bölgesel kalkınmaya yönelik planlama çalışmaları ile proje ve faaliyetlerin merkezi ve yerel kurum ve kuruluşlarla uyum ve bütünlük içinde yürütülmesini sağlamak, bölgesel kalkınmayı desteklemek  |                        |                    |                    |                    |
| Faaliyet Adı                                    | Bölgesel Kalkınmanın Planlanması ve Yönetişi  |                        |                    |                    |                    |
| Açıklama  | <p>Bölgesel Kalkınmanın Planlanması ve Yönetişi faaliyeti kapsamında; bölgeler arası gelişmişlik farklarının dengeli bir yapıya kavuşturulması, bölgesel ve yerel kalkınmanın hızlandırılması ve sürdürülebilir dengeli bir gelişmenin sağlanması amaçlarıyla bölgesel politika tasarımına temel teşkil edecek ve karar alma süreçlerine girdi sağlayacak nitelikte araştırma ve analiz çalışmaları yürütülmekte, bölgesel kalkınma amaçlı yürütülen destek programlarının uygulanması sağlanmaktadır.</p> <p>GAP, DAP, DOKAP ve KOP Bölge Kalkınma İdaresi Başkanlıkları tarafından yürütülen destekleme faaliyetlerine ilişkin izleme süreçlerinin bir sistem aracılığıyla gerçekleştirilmesi amacıyla Bölge Kalkınma İdareleri ELİS "Proje Teklif Modülü" ve "İzleme ve Raporlama Modülü" için yazılım çalışmaları tamamlanmış olup geliştirme ve iyileştirme çalışmaları devam etmektedir. Diğer yandan "Kurumsal Modül" adı altında yeni bir modülün sisteme entegre edilmesi planlanmaktadır.</p> |                        |                    |                    |                    |
| EKONOMİK KOD                                    | 2024 Bütçe  | 2024 Harcama (Haziran) | 2025 Bütçe         | 2026 Tahmin        | 2027 Tahmin        |
| Personel Giderleri                              | 56.171.000  | 32.054.896             | 86.396.000         | 100.388.000        | 113.185.000        |
| Sosyal Güvenlik Kurumuna Devlet Primi Giderleri | 5.711.000   | 3.162.877              | 8.690.000          | 10.095.000         | 11.383.000         |
| Mal ve Hizmet Alım Giderleri                    | 4.100.000   | 839.680                | 5.648.000          | 6.406.000          | 6.958.000          |
| Faiz Giderleri                                  |   |                        |                    |                    |                    |
| Cari Transferler                                |   |                        |                    |                    |                    |
| Sermaye Giderleri                               | 5.500.000   | 0                      | 1.760.000          | 2.095.000          | 2.388.000          |
| Sermaye Transferleri                            | 0   | 0                      | 50.000.000         | 59.511.000         | 67.849.000         |
| Borç Verme                                      |   |                        |                    |                    |                    |
| <b>BÜTÇE İÇİ TOPLAM KAYNAK</b>                  | <b>71.482.000</b>   | <b>36.057.453</b>      | <b>152.494.000</b> | <b>178.495.000</b> | <b>201.763.000</b> |
| Döner Sermaye                                   |   |                        |                    |                    |                    |
| Özel Hesap                                      |   |                        |                    |                    |                    |
| Diğer Bütçe Dışı Kaynak                         |   |                        |                    |                    |                    |
| <b>BÜTÇE DIŞI TOPLAM KAYNAK</b>                 |   |                        |                    |                    |                    |
| <b>FAALİYET MALİYETİ TOPLAMI</b>                | <b>71.482.000</b>   | <b>36.057.453</b>      | <b>152.494.000</b> | <b>178.495.000</b> | <b>201.763.000</b> |

| FAALİYET MALİYETLERİ TABLOSU                    |   |                        |                    |                    |                    |
|---|---|------------------------|--------------------|--------------------|--------------------|
| İdare Adı                                       | Sanayi ve Teknoloji Bakanlığı   |                        |                    |                    |                    |
| Program Adı                                     | Bölgesel Kalkınma   |                        |                    |                    |                    |
| Alt Program Adı                                 | Bölgesel Kalkınmanın Koordinasyonu ve Desteklenmesi   |                        |                    |                    |                    |
| Alt Program Hedefi                              | Bölgesel kalkınmaya yönelik planlama çalışmaları ile proje ve faaliyetlerin merkezi ve yerel kurum ve kuruluşlarla uyum ve bütünlük içinde yürütülmesini sağlamak, bölgesel kalkınmayı desteklemek  |                        |                    |                    |                    |
| Faaliyet Adı                                    | Cazibe Merkezlerinin Desteklenmesi  |                        |                    |                    |                    |
| Açıklama  | Cazibe Merkezlerinin Desteklenmesi faaliyeti kapsamında; ülke tarihinde daha dengeli bir yerleşme düzeninin sağlanması ve göçün kademeli olarak yönlendirilebilmesi için nispeten geri kalmış ve göç veren bölgelerde bölgesel çekim merkezi niteliğini haiz şehirlerin katma değeri yüksek üretim, ihracat, istihdam, verimlilik, teknoloji ve yenilikçilik kapasitelerinin artırılması gibi amaçlarla destek faaliyeti yürütülmektedir. |                        |                    |                    |                    |
| EKONOMİK KOD                                    | 2024 Bütçe  | 2024 Harcama (Haziran) | 2025 Bütçe         | 2026 Tahmin        | 2027 Tahmin        |
| Personel Giderleri                              |   |                        |                    |                    |                    |
| Sosyal Güvenlik Kurumuna Devlet Primi Giderleri |   |                        |                    |                    |                    |
| Mal ve Hizmet Alım Giderleri                    |   |                        |                    |                    |                    |
| Faiz Giderleri                                  |   |                        |                    |                    |                    |
| Cari Transferler                                |   |                        |                    |                    |                    |
| Sermaye Giderleri                               |   |                        |                    |                    |                    |
| Sermaye Transferleri                            | 450.000.000   | 0                      | 500.000.000        | 619.920.000        | 619.920.000        |
| Borç Verme                                      |   |                        |                    |                    |                    |
| <b>BÜTÇE İÇİ TOPLAM KAYNAK</b>                  | <b>450.000.000</b>  | <b>0</b>               | <b>500.000.000</b> | <b>619.920.000</b> | <b>619.920.000</b> |
| Döner Sermaye                                   |   |                        |                    |                    |                    |
| Özel Hesap                                      |   |                        |                    |                    |                    |
| Diğer Bütçe Dışı Kaynak                         |   |                        |                    |                    |                    |
| <b>BÜTÇE DIŞI TOPLAM KAYNAK</b>                 |   |                        |                    |                    |                    |
| <b>FAALİYET MALİYETİ TOPLAMI</b>                | <b>450.000.000</b>  | <b>0</b>               | <b>500.000.000</b> | <b>619.920.000</b> | <b>619.920.000</b> |

| FAALİYET MALİYETLERİ TABLOSU                    |   |                        |                      |                      |                      |
|---|---|------------------------|----------------------|----------------------|----------------------|
| İdare Adı                                       | Sanayi ve Teknoloji Bakanlığı   |                        |                      |                      |                      |
| Program Adı                                     | Bölgesel Kalkınma   |                        |                      |                      |                      |
| Alt Program Adı                                 | Bölgesel Kalkınmanın Koordinasyonu ve Desteklenmesi   |                        |                      |                      |                      |
| Alt Program Hedefi                              | Bölgesel kalkınmaya yönelik planlama çalışmaları ile proje ve faaliyetlerin merkezi ve yerel kurum ve kuruluşlarla uyum ve bütünlük içinde yürütülmesini sağlamak, bölgesel kalkınmayı desteklemek  |                        |                      |                      |                      |
| Faaliyet Adı                                    | Kalkınma Ajanslarının Desteklenmesi   |                        |                      |                      |                      |
| Açıklama  | Kalkınma Ajanslarının Desteklenmesi faaliyeti kapsamında; bölge planlarında belirlenen önceliklerin hayata geçirilmesi, bölgelerin ülkemizin genel büyümesi, gelişmesi, refah ve istikrarına katkısının artırılması, sosyal uyum ve adaletin temini ve küresel rekabet şartlarına adaptasyonun sağlanması gibi amaçlarla ülkemizde bulunan 26 adet Kalkınma Ajansı farklı tema ve önceliklerde destek programları uygulamaktadır. |                        |                      |                      |                      |
| EKONOMİK KOD                                    | 2024 Bütçe  | 2024 Harcama (Haziran) | 2025 Bütçe           | 2026 Tahmin          | 2027 Tahmin          |
| Personel Giderleri                              |   |                        |                      |                      |                      |
| Sosyal Güvenlik Kurumuna Devlet Primi Giderleri |   |                        |                      |                      |                      |
| Mal ve Hizmet Alım Giderleri                    |   |                        |                      |                      |                      |
| Faiz Giderleri                                  |   |                        |                      |                      |                      |
| Cari Transferler                                |   |                        |                      |                      |                      |
| Sermaye Giderleri                               |   |                        |                      |                      |                      |
| Sermaye Transferleri                            | 1.800.000.000   | 530.000.000            | 2.650.000.000        | 2.796.993.000        | 3.188.910.000        |
| Borç Verme                                      |   |                        |                      |                      |                      |
| <b>BÜTÇE İÇİ TOPLAM KAYNAK</b>                  | <b>1.800.000.000</b>  | <b>530.000.000</b>     | <b>2.650.000.000</b> | <b>2.796.993.000</b> | <b>3.188.910.000</b> |
| Döner Sermaye                                   |   |                        |                      |                      |                      |
| Özel Hesap                                      |   |                        |                      |                      |                      |
| Diğer Bütçe Dışı Kaynak                         |   |                        |                      |                      |                      |
| <b>BÜTÇE DIŞI TOPLAM KAYNAK</b>                 |   |                        |                      |                      |                      |
| <b>FAALİYET MALİYETİ TOPLAMI</b>                | <b>1.800.000.000</b>  | <b>530.000.000</b>     | <b>2.650.000.000</b> | <b>2.796.993.000</b> | <b>3.188.910.000</b> |

| FAALİYET MALİYETLERİ TABLOSU                    |  |                        |                   |                   |                   |
|---|--|------------------------|-------------------|-------------------|-------------------|
| İdare Adı                                       | Sanayi ve Teknoloji Bakanlığı  |                        |                   |                   |                   |
| Program Adı                                     | Bölgesel Kalkınma  |                        |                   |                   |                   |
| Alt Program Adı                                 | Bölgesel Kalkınmanın Koordinasyonu ve Desteklenmesi  |                        |                   |                   |                   |
| Alt Program Hedefi                              | Bölgesel kalkınmaya yönelik planlama çalışmaları ile proje ve faaliyetlerin merkezi ve yerel kurum ve kuruluşlarla uyum ve bütünlük içinde yürütülmesini sağlamak, bölgesel kalkınmayı desteklemek   |                        |                   |                   |                   |
| Faaliyet Adı                                    | Kurumsal Dönüşüm ve Sürdürülebilirliğin Desteklenmesi  |                        |                   |                   |                   |
| Açıklama  | Kurumsal Dönüşüm ve Sürdürülebilirlik Destek Programında yerel ve bölgesel kalkınma açısından önemli bir hizmeti sunmak amacıyla kurulmuş ancak kurumsal, yönetsel ve finansal sorunları bulunan şirketlerin sürdürülebilirliğini ve etkinliğini sağlamak amaçlanmaktadır. |                        |                   |                   |                   |
| EKONOMİK KOD                                    | 2024 Bütçe   | 2024 Harcama (Haziran) | 2025 Bütçe        | 2026 Tahmin       | 2027 Tahmin       |
| Personel Giderleri                              |  |                        |                   |                   |                   |
| Sosyal Güvenlik Kurumuna Devlet Primi Giderleri |  |                        |                   |                   |                   |
| Mal ve Hizmet Alım Giderleri                    |  |                        |                   |                   |                   |
| Faiz Giderleri                                  |  |                        |                   |                   |                   |
| Cari Transferler                                | 36.352.000   | 0                      | 53.648.000        | 60.843.000        | 66.042.000        |
| Sermaye Giderleri                               |  |                        |                   |                   |                   |
| Sermaye Transferleri                            |  |                        |                   |                   |                   |
| Borç Verme                                      |  |                        |                   |                   |                   |
| <b>BÜTÇE İÇİ TOPLAM KAYNAK</b>                  | <b>36.352.000</b>  | <b>0</b>               | <b>53.648.000</b> | <b>60.843.000</b> | <b>66.042.000</b> |
| Döner Sermaye                                   |  |                        |                   |                   |                   |
| Özel Hesap                                      |  |                        |                   |                   |                   |
| Diğer Bütçe Dışı Kaynak                         |  |                        |                   |                   |                   |
| <b>BÜTÇE DIŞI TOPLAM KAYNAK</b>                 |  |                        |                   |                   |                   |
| <b>FAALİYET MALİYETİ TOPLAMI</b>                | <b>36.352.000</b>  | <b>0</b>               | <b>53.648.000</b> | <b>60.843.000</b> | <b>66.042.000</b> |

| FAALİYET MALİYETLERİ TABLOSU                    |   |                        |                    |                    |                    |
|---|---|------------------------|--------------------|--------------------|--------------------|
| İdare Adı                                       | Sanayi ve Teknoloji Bakanlığı   |                        |                    |                    |                    |
| Program Adı                                     | Bölgesel Kalkınma   |                        |                    |                    |                    |
| Alt Program Adı                                 | Bölgesel Kalkınmanın Koordinasyonu ve Desteklenmesi   |                        |                    |                    |                    |
| Alt Program Hedefi                              | Bölgesel kalkınmaya yönelik planlama çalışmaları ile proje ve faaliyetlerin merkezi ve yerel kurum ve kuruluşlarla uyum ve bütünlük içinde yürütülmesini sağlamak, bölgesel kalkınmayı desteklemek  |                        |                    |                    |                    |
| Faaliyet Adı                                    | Sosyal İçerikli Projelerin Desteklenmesi  |                        |                    |                    |                    |
| Açıklama  | SOGEP kapsamında, toplumun dezavantajlı kesimlerinin (çocuk, genç, kadın, yaşlı ve engelli vatandaşlarımız vb.) ekonomik ve sosyal hayata daha aktif katılımlarını sağlamak, üretkenlik ve yetenek gelişimini destekleyerek istihdam edilebilirliği artırmak amacıyla, sosyal girişimciliği ve sosyal sorumluluk faaliyetlerini de teşvik edecek şekilde bütün illerde yürütülmektedir. |                        |                    |                    |                    |
| EKONOMİK KOD                                    | 2024 Bütçe  | 2024 Harcama (Haziran) | 2025 Bütçe         | 2026 Tahmin        | 2027 Tahmin        |
| Personel Giderleri                              |   |                        |                    |                    |                    |
| Sosyal Güvenlik Kurumuna Devlet Primi Giderleri |   |                        |                    |                    |                    |
| Mal ve Hizmet Alım Giderleri                    |   |                        |                    |                    |                    |
| Faiz Giderleri                                  |   |                        |                    |                    |                    |
| Cari Transferler                                |   |                        |                    |                    |                    |
| Sermaye Giderleri                               |   |                        |                    |                    |                    |
| Sermaye Transferleri                            | 513.000.000   | 0                      | 650.000.000        | 773.637.000        | 882.039.000        |
| Borç Verme                                      |   |                        |                    |                    |                    |
| <b>BÜTÇE İÇİ TOPLAM KAYNAK</b>                  | <b>513.000.000</b>  | <b>0</b>               | <b>650.000.000</b> | <b>773.637.000</b> | <b>882.039.000</b> |
| Döner Sermaye                                   |   |                        |                    |                    |                    |
| Özel Hesap                                      |   |                        |                    |                    |                    |
| Diğer Bütçe Dışı Kaynak                         |   |                        |                    |                    |                    |
| <b>BÜTÇE DIŞI TOPLAM KAYNAK</b>                 |   |                        |                    |                    |                    |
| <b>FAALİYET MALİYETİ TOPLAMI</b>                | <b>513.000.000</b>  | <b>0</b>               | <b>650.000.000</b> | <b>773.637.000</b> | <b>882.039.000</b> |



| FAALİYET MALİYETLERİ TABLOSU                    |   |                        |                   |                   |                   |
|---|---|------------------------|-------------------|-------------------|-------------------|
| İdare Adı                                       | Sanayi ve Teknoloji Bakanlığı   |                        |                   |                   |                   |
| Program Adı                                     | Bölgesel Kalkınma   |                        |                   |                   |                   |
| Alt Program Adı                                 | Bölgesel Kalkınmanın Koordinasyonu ve Desteklenmesi   |                        |                   |                   |                   |
| Alt Program Hedefi                              | Bölgesel kalkınmaya yönelik planlama çalışmaları ile proje ve faaliyetlerin merkezi ve yerel kurum ve kuruluşlarla uyum ve bütünlük içinde yürütülmesini sağlamak, bölgesel kalkınmayı desteklemek  |                        |                   |                   |                   |
| Faaliyet Adı                                    | Üreten Şehirlerin Desteklenmesi   |                        |                   |                   |                   |
| Açıklama  | Sanayinin ülke genelinde dengeli gelişimi ve büyüme odağı niteliğindeki şehirlerin uluslararası alanda rekabetçi bir üretim yapısına kavuşması için, işletmelerin küresel üretim sistemlerine entegrasyonunun güçlendirilmesi, şehirlerin uluslararası erişilebilirliğinin ve kentsel yaşam kalitesinin yükseltilmesi, sanayi, teknoloji ve yenilik altyapıları ile beşerî sermaye ve kurumsal kapasitelerinin geliştirilmesi amacıyla büyüme odağı niteliğindeki illerde Üreten Şehirler Programı uygulanmaktadır. |                        |                   |                   |                   |
| EKONOMİK KOD                                    | 2024 Bütçe  | 2024 Harcama (Haziran) | 2025 Bütçe        | 2026 Tahmin       | 2027 Tahmin       |
| Personel Giderleri                              |   |                        |                   |                   |                   |
| Sosyal Güvenlik Kurumuna Devlet Primi Giderleri |   |                        |                   |                   |                   |
| Mal ve Hizmet Alım Giderleri                    |   |                        |                   |                   |                   |
| Faiz Giderleri                                  |   |                        |                   |                   |                   |
| Cari Transferler                                |   |                        |                   |                   |                   |
| Sermaye Giderleri                               |   |                        |                   |                   |                   |
| Sermaye Transferleri                            | 55.000.000  | 0                      | 65.000.000        | 75.768.000        | 75.768.000        |
| Borç Verme                                      |   |                        |                   |                   |                   |
| <b>BÜTÇE İÇİ TOPLAM KAYNAK</b>                  | <b>55.000.000</b>   | <b>0</b>               | <b>65.000.000</b> | <b>75.768.000</b> | <b>75.768.000</b> |
| Döner Sermaye                                   |   |                        |                   |                   |                   |
| Özel Hesap                                      |   |                        |                   |                   |                   |
| Diğer Bütçe Dışı Kaynak                         |   |                        |                   |                   |                   |
| <b>BÜTÇE DIŞI TOPLAM KAYNAK</b>                 |   |                        |                   |                   |                   |
| <b>FAALİYET MALİYETİ TOPLAMI</b>                | <b>55.000.000</b>   | <b>0</b>               | <b>65.000.000</b> | <b>75.768.000</b> | <b>75.768.000</b> |

| FAALİYET MALİYETLERİ TABLOSU                    |   |                               |                   |                    |                    |
|---|---|-------------------------------|-------------------|--------------------|--------------------|
| <b>İdare Adı</b>                                | Sanayi ve Teknoloji Bakanlığı   |                               |                   |                    |                    |
| <b>Program Adı</b>                              | Sanayinin Geliştirilmesi, Üretim ve Yatırımların Desteklenmesi  |                               |                   |                    |                    |
| <b>Alt Program Adı</b>                          | Sanayi Altyapısının Geliştirilmesi  |                               |                   |                    |                    |
| <b>Alt Program Hedefi</b>                       | Sanayi alanında üretim ve yatırım ortamının oluşumuna, sanayinin planlı gelişimine ve rekabet gücünü artırıcı işbirliklerine destek vermek  |                               |                   |                    |                    |
| <b>Faaliyet Adı</b>                             | Endüstri Bölgelerinin Geliştirilmesi Faaliyetleri   |                               |                   |                    |                    |
| <b>Açıklama</b>                                 | 4737 sayılı Endüstri Bölgeleri Kanunu ve ilgili Yönetmelik kapsamında yürütülen faaliyetlerle ülke ekonomisini uluslararası rekabet edebilir bir yapıya kavuşturmak, teknoloji transferini sağlamak, üretim ve istihdamı artırmak, yabancı sermaye girişini hızlandırmak ve özellikle üretim maliyetleri açısından büyük ölçekli yatırımlar için uygun sanayi alanları oluşturmak üzere endüstri bölgeleri uygulamalarına destek verilmektedir. |                               |                   |                    |                    |
| <b>EKONOMİK KOD</b>                             | <b>2024 Bütçe</b>   | <b>2024 Harcama (Haziran)</b> | <b>2025 Bütçe</b> | <b>2026 Tahmin</b> | <b>2027 Tahmin</b> |
| Personel Giderleri                              |   |                               |                   |                    |                    |
| Sosyal Güvenlik Kurumuna Devlet Primi Giderleri |   |                               |                   |                    |                    |
| Mal ve Hizmet Alım Giderleri                    |   |                               |                   |                    |                    |
| Faiz Giderleri                                  |   |                               |                   |                    |                    |
| Cari Transferler                                |   |                               |                   |                    |                    |
| Sermaye Giderleri                               | 40.000.000  | 3.468.161                     | 52.280.000        | 67.621.000         | 74.192.000         |
| Sermaye Transferleri                            |   |                               |                   |                    |                    |
| Borç Verme                                      |   |                               |                   |                    |                    |
| <b>BÜTÇE İÇİ TOPLAM KAYNAK</b>                  | <b>40.000.000</b>   | <b>3.468.161</b>              | <b>52.280.000</b> | <b>67.621.000</b>  | <b>74.192.000</b>  |
| Döner Sermaye                                   |   |                               |                   |                    |                    |
| Özel Hesap                                      |   |                               |                   |                    |                    |
| Diğer Bütçe Dışı Kaynak                         |   |                               |                   |                    |                    |
| <b>BÜTÇE DIŞI TOPLAM KAYNAK</b>                 |   |                               |                   |                    |                    |
| <b>FAALİYET MALİYETİ TOPLAMI</b>                | <b>40.000.000</b>   | <b>3.468.161</b>              | <b>52.280.000</b> | <b>67.621.000</b>  | <b>74.192.000</b>  |

| FAALİYET MALİYETLERİ TABLOSU                    |   |                               |                       |                      |                      |
|---|---|-------------------------------|-----------------------|----------------------|----------------------|
| <b>İdare Adı</b>                                | Sanayi ve Teknoloji Bakanlığı   |                               |                       |                      |                      |
| <b>Program Adı</b>                              | Sanayinin Geliştirilmesi, Üretim ve Yatırımların Desteklenmesi  |                               |                       |                      |                      |
| <b>Alt Program Adı</b>                          | Sanayi Altyapısının Geliştirilmesi  |                               |                       |                      |                      |
| <b>Alt Program Hedefi</b>                       | Sanayi alanında üretim ve yatırım ortamının oluşumuna, sanayinin planlı gelişimine ve rekabet gücünü artırıcı işbirliklerine destek vermek  |                               |                       |                      |                      |
| <b>Faaliyet Adı</b>                             | Küçük Sanayi Sitelerinin Desteklenmesi  |                               |                       |                      |                      |
| <b>Açıklama</b>                                 | 15 Mart 2019 tarihli ve 30715 sayılı Resmî Gazete’de yayımlanan Sanayi Sitesi Yapı Kooperatiflerinin Kredi Kullanımına İlişkin Yönetmelik kapsamında; Kalkınma Planlarına uygun olarak küçük sanatkâr ve orta büyüklükteki sanayicinin modern işyerlerine kavuşması ve verimliliklerinin arttırılması amacıyla sanayi siteleri desteklenmektedir. |                               |                       |                      |                      |
| <b>EKONOMİK KOD</b>                             | <b>2024 Bütçe</b>   | <b>2024 Harcama (Haziran)</b> | <b>2025 Bütçe</b>     | <b>2026 Tahmin</b>   | <b>2027 Tahmin</b>   |
| Personel Giderleri                              |   |                               |                       |                      |                      |
| Sosyal Güvenlik Kurumuna Devlet Primi Giderleri |   |                               |                       |                      |                      |
| Mal ve Hizmet Alım Giderleri                    |   |                               |                       |                      |                      |
| Faiz Giderleri                                  |   |                               |                       |                      |                      |
| Cari Transferler                                |   |                               |                       |                      |                      |
| Sermaye Giderleri                               | 5.001.000.000   | 1.246.636.055                 | 2.701.307.000         | 3.558.582.000        | 4.062.945.000        |
| Sermaye Transferleri                            |   |                               |                       |                      |                      |
| Borç Verme                                      | 2.790.001.000   | 1.145.900.103                 | 7.483.721.000         | 4.294.377.000        | 5.288.199.000        |
| <b>BÜTÇE İÇİ TOPLAM KAYNAK</b>                  | <b>7.791.001.000</b>  | <b>2.392.536.158</b>          | <b>10.185.028.000</b> | <b>7.852.959.000</b> | <b>9.351.144.000</b> |
| Döner Sermaye                                   |   |                               |                       |                      |                      |
| Özel Hesap                                      |   |                               |                       |                      |                      |
| Diğer Bütçe Dışı Kaynak                         |   |                               |                       |                      |                      |
| <b>BÜTÇE DIŞI TOPLAM KAYNAK</b>                 |   |                               |                       |                      |                      |
| <b>FAALİYET MALİYETİ TOPLAMI</b>                | <b>7.791.001.000</b>  | <b>2.392.536.158</b>          | <b>10.185.028.000</b> | <b>7.852.959.000</b> | <b>9.351.144.000</b> |

| FAALİYET MALİYETLERİ TABLOSU                    |  |                        |                   |                      |                      |
|---|--|------------------------|-------------------|----------------------|----------------------|
| İdare Adı                                       | Sanayi ve Teknoloji Bakanlığı  |                        |                   |                      |                      |
| Program Adı                                     | Sanayinin Geliştirilmesi, Üretim ve Yatırımların Desteklenmesi   |                        |                   |                      |                      |
| Alt Program Adı                                 | Sanayi Altyapısının Geliştirilmesi   |                        |                   |                      |                      |
| Alt Program Hedefi                              | Sanayi alanında üretim ve yatırım ortamının oluşumuna, sanayinin planlı gelişimine ve rekabet gücünü artırıcı işbirliklerine destek vermek   |                        |                   |                      |                      |
| Faaliyet Adı                                    | Kümelenme Faaliyetlerinin Desteklenmesi  |                        |                   |                      |                      |
| Açıklama  | 15 Eylül 2012 tarihli ve 28412 sayılı Resmî Gazete’de yayımlanan “Kümelenme Destek Programı Yönetmeliği” ile 635 sayılı Sanayi ve Teknoloji Bakanlığının Araştırma, Geliştirme, Yenilikçilik ve Girişimcilik Faaliyetlerinin Karşlanması Hakkında Kanun Hükmünde Kararname nin Ek 1’inci maddesi kapsamında; başta öncelikli sektörler olmak üzere sanayimizin daha yenilikçi ve rekabet edebilir bir yapıya kavuşturulması amacıyla kümelenme birlikteliklerinin iş planları desteklenmektedir. |                        |                   |                      |                      |
| EKONOMİK KOD                                    | 2024 Bütçe   | 2024 Harcama (Haziran) | 2025 Bütçe        | 2026 Tahmin          | 2027 Tahmin          |
| Personel Giderleri                              |  |                        |                   |                      |                      |
| Sosyal Güvenlik Kurumuna Devlet Primi Giderleri |  |                        |                   |                      |                      |
| Mal ve Hizmet Alım Giderleri                    |  |                        |                   |                      |                      |
| Faiz Giderleri                                  |  |                        |                   |                      |                      |
| Cari Transferler                                |  |                        |                   |                      |                      |
| Sermaye Giderleri                               |  |                        |                   |                      |                      |
| Sermaye Transferleri                            | 18.000.000   | 1.480.757              | 20.000.000        | 1.520.980.000        | 1.854.809.000        |
| Borç Verme                                      |  |                        |                   |                      |                      |
| <b>BÜTÇE İÇİ TOPLAM KAYNAK</b>                  | <b>18.000.000</b>  | <b>1.480.757</b>       | <b>20.000.000</b> | <b>1.520.980.000</b> | <b>1.854.809.000</b> |
| Döner Sermaye                                   |  |                        |                   |                      |                      |
| Özel Hesap                                      |  |                        |                   |                      |                      |
| Diğer Bütçe Dışı Kaynak                         |  |                        |                   |                      |                      |
| <b>BÜTÇE DIŞI TOPLAM KAYNAK</b>                 |  |                        |                   |                      |                      |
| <b>FAALİYET MALİYETİ TOPLAMI</b>                | <b>18.000.000</b>  | <b>1.480.757</b>       | <b>20.000.000</b> | <b>1.520.980.000</b> | <b>1.854.809.000</b> |

| FAALİYET MALİYETLERİ TABLOSU                    |  |                        |                       |                      |                      |
|---|--|------------------------|-----------------------|----------------------|----------------------|
| İdare Adı                                       | Sanayi ve Teknoloji Bakanlığı  |                        |                       |                      |                      |
| Program Adı                                     | Sanayinin Geliştirilmesi, Üretim ve Yatırımların Desteklenmesi   |                        |                       |                      |                      |
| Alt Program Adı                                 | Sanayi Altyapısının Geliştirilmesi   |                        |                       |                      |                      |
| Alt Program Hedefi                              | Sanayi alanında üretim ve yatırım ortamının oluşumuna, sanayinin planlı gelişimine ve rekabet gücünü artırıcı işbirliklerine destek vermek   |                        |                       |                      |                      |
| Faaliyet Adı                                    | Organize Sanayi Bölgelerinin Desteklenmesi   |                        |                       |                      |                      |
| Açıklama  | 4562 sayılı Organize Sanayi Bölgeleri Kanunu ve ilgili Yönetmelikler kapsamında, kalkınma politikasının temel araçlarından biri olan sanayileşme için OSB'ler gibi planlı yatırım alanlarının oluşturulması ve bu alanların yatırıma hazır hale getirilmesi amacıyla kredi mekanizmasıyla çeşitli destekler sunulmaktadır. Ülkemiz sanayisinin planlı, çevreye duyarlı hale getirilmesi ve yatırımcıların ilk yatırım maliyetlerinin düşürülmesi hedeflenmektedir. |                        |                       |                      |                      |
| EKONOMİK KOD                                    | 2024 Bütçe   | 2024 Harcama (Haziran) | 2025 Bütçe            | 2026 Tahmin          | 2027 Tahmin          |
| Personel Giderleri                              |  |                        |                       |                      |                      |
| Sosyal Güvenlik Kurumuna Devlet Primi Giderleri |  |                        |                       |                      |                      |
| Mal ve Hizmet Alım Giderleri                    |  |                        |                       |                      |                      |
| Faiz Giderleri                                  |  |                        |                       |                      |                      |
| Cari Transferler                                |  |                        |                       |                      |                      |
| Sermaye Giderleri                               | 28.000.000   | 12.303.514             | 36.596.000            | 43.000.000           | 49.000.000           |
| Sermaye Transferleri                            | 4.999.000  | 0                      | 6.533.000             | 0                    | 0                    |
| Borç Verme                                      | 5.311.255.000  | 1.548.366.843          | 10.719.562.000        | 8.882.686.000        | 8.924.068.000        |
| <b>BÜTÇE İÇİ TOPLAM KAYNAK</b>                  | <b>5.344.254.000</b>   | <b>1.560.670.357</b>   | <b>10.762.691.000</b> | <b>8.925.686.000</b> | <b>8.973.068.000</b> |
| Döner Sermaye                                   |  |                        |                       |                      |                      |
| Özel Hesap                                      |  |                        |                       |                      |                      |
| Diğer Bütçe Dışı Kaynak                         |  |                        |                       |                      |                      |
| <b>BÜTÇE DIŞI TOPLAM KAYNAK</b>                 |  |                        |                       |                      |                      |
| <b>FAALİYET MALİYETİ TOPLAMI</b>                | <b>5.344.254.000</b>   | <b>1.560.670.357</b>   | <b>10.762.691.000</b> | <b>8.925.686.000</b> | <b>8.973.068.000</b> |

| FAALİYET MALİYETLERİ TABLOSU                    |   |                        |                    |                    |                    |
|---|---|------------------------|--------------------|--------------------|--------------------|
| İdare Adı                                       | Sanayi ve Teknoloji Bakanlığı   |                        |                    |                    |                    |
| Program Adı                                     | Sanayinin Geliştirilmesi, Üretim ve Yatırımların Desteklenmesi  |                        |                    |                    |                    |
| Alt Program Adı                                 | Sanayi Altyapısının Geliştirilmesi  |                        |                    |                    |                    |
| Alt Program Hedefi                              | Sanayi alanında üretim ve yatırım ortamının oluşumuna, sanayinin planlı gelişimine ve rekabet gücünü artırıcı işbirliklerine destek vermek  |                        |                    |                    |                    |
| Faaliyet Adı                                    | Sanayi Altyapısının Geliştirilmesine Yönelik Planlama ve Koordinasyon   |                        |                    |                    |                    |
| Açıklama  | <p>1 Aralık 2018 tarihli ve 30612 sayılı Resmî Gazete’de yayımlanan Yatırım Alanlarının Belirlenmesine Dair Yönetmelik kapsamında yerli ve yabancı yatırımcılar için yatırım yeri bulma sorununun çözülmesi amacıyla hazır yatırım alanları belirlenecektir. İlan edilecek bu alanlar daha sonra talep edilmesi halinde yeniden yer seçimi sürecine tabi olmadan EB/OSB/SS vb. amaçlarla kullanılacaktır.</p> <p>Sürdürülebilir bir teknoloji ile coğrafi ve mekânsal yönetim çerçevesinde, web tabanlı SB-ATLAS uygulamasının idamesi ve sürdürülebilirliği kapsamında; mevcut SB-ATLAS uygulamasının üzerinde çalıştığı ilişkisel veri tabanı yönetim sisteminde güncelleme çalışmaları yapılmış olup güncellemeler devam etmektedir.</p> |                        |                    |                    |                    |
| EKONOMİK KOD                                    | 2024 Bütçe  | 2024 Harcama (Haziran) | 2025 Bütçe         | 2026 Tahmin        | 2027 Tahmin        |
| Personel Giderleri                              | 112.999.000   | 53.179.727             | 139.203.000        | 161.738.000        | 182.370.000        |
| Sosyal Güvenlik Kurumuna Devlet Primi Giderleri | 12.674.000  | 6.080.474              | 15.790.000         | 18.348.000         | 20.688.000         |
| Mal ve Hizmet Alım Giderleri                    | 2.380.000   | 1.568.849              | 4.859.000          | 5.510.000          | 5.979.000          |
| Faiz Giderleri                                  |   |                        |                    |                    |                    |
| Cari Transferler                                |   |                        |                    |                    |                    |
| Sermaye Giderleri                               |   |                        |                    |                    |                    |
| Sermaye Transferleri                            |   |                        |                    |                    |                    |
| Borç Verme                                      |   |                        |                    |                    |                    |
| <b>BÜTÇE İÇİ TOPLAM KAYNAK</b>                  | <b>128.053.000</b>  | <b>60.829.050</b>      | <b>159.852.000</b> | <b>185.596.000</b> | <b>209.037.000</b> |
| Döner Sermaye                                   |   |                        |                    |                    |                    |
| Özel Hesap                                      |   |                        |                    |                    |                    |
| Diğer Bütçe Dışı Kaynak                         |   |                        |                    |                    |                    |
| <b>BÜTÇE DIŞI TOPLAM KAYNAK</b>                 |   |                        |                    |                    |                    |
| <b>FAALİYET MALİYETİ TOPLAMI</b>                | <b>128.053.000</b>  | <b>60.829.050</b>      | <b>159.852.000</b> | <b>185.596.000</b> | <b>209.037.000</b> |

| FAALİYET MALİYETLERİ TABLOSU                    |   |                        |                  |                  |                  |
|---|---|------------------------|------------------|------------------|------------------|
| İdare Adı                                       | Sanayi ve Teknoloji Bakanlığı   |                        |                  |                  |                  |
| Program Adı                                     | Sanayinin Geliştirilmesi, Üretim ve Yatırımların Desteklenmesi  |                        |                  |                  |                  |
| Alt Program Adı                                 | Sanayi Altyapısının Geliştirilmesi  |                        |                  |                  |                  |
| Alt Program Hedefi                              | Sanayi alanında üretim ve yatırım ortamının oluşumuna, sanayinin planlı gelişimine ve rekabet gücünü artırıcı işbirliklerine destek vermek  |                        |                  |                  |                  |
| Faaliyet Adı                                    | Sanayide Ortak Hizmet Altyapılarının Desteklenmesi  |                        |                  |                  |                  |
| Açıklama  | 20 Nisan 2023 tarihli Resmî Gazete’de yayınlanan Cumhurbaşkanı Kararı ile Bakanlığımız bünyesinde Dijital Dönüşüm Destek Programı hayata geçirilmiştir. İşletmeler dijital dönüşüm yatırımlarını bir yol haritası ile Bakanlığımıza sunacak olup Bakanlığın uygun gördüğü yatırımlar Teşvik Belgesine konu edilecektir. Destek programının uygulama usul ve esaslarına yönelik ikincil mevzuat çalışmaları, başvuru arayüzü, desteklenecek yatırıma konu ürün listesi kapsamı ve dijital dönüşüm yetkinlik geliştirme eğitim seti hususlarında birçok geliştirme tamamlanmış olup programın sene içerisinde devreye alınması sağlanacaktır. |                        |                  |                  |                  |
| EKONOMİK KOD                                    | 2024 Bütçe  | 2024 Harcama (Haziran) | 2025 Bütçe       | 2026 Tahmin      | 2027 Tahmin      |
| Personel Giderleri                              |   |                        |                  |                  |                  |
| Sosyal Güvenlik Kurumuna Devlet Primi Giderleri |   |                        |                  |                  |                  |
| Mal ve Hizmet Alım Giderleri                    |   |                        |                  |                  |                  |
| Faiz Giderleri                                  |   |                        |                  |                  |                  |
| Cari Transferler                                | 1.000.000   | 0                      | 1.200.000        | 1.361.000        | 1.477.000        |
| Sermaye Giderleri                               |   |                        |                  |                  |                  |
| Sermaye Transferleri                            |   |                        |                  |                  |                  |
| Borç Verme                                      |   |                        |                  |                  |                  |
| <b>BÜTÇE İÇİ TOPLAM KAYNAK</b>                  | <b>1.000.000</b>  | <b>0</b>               | <b>1.200.000</b> | <b>1.361.000</b> | <b>1.477.000</b> |
| Döner Sermaye                                   |   |                        |                  |                  |                  |
| Özel Hesap                                      |   |                        |                  |                  |                  |
| Diğer Bütçe Dışı Kaynak                         |   |                        |                  |                  |                  |
| <b>BÜTÇE DIŞI TOPLAM KAYNAK</b>                 |   |                        |                  |                  |                  |
| <b>FAALİYET MALİYETİ TOPLAMI</b>                | <b>1.000.000</b>  | <b>0</b>               | <b>1.200.000</b> | <b>1.361.000</b> | <b>1.477.000</b> |

| FAALİYET MALİYETLERİ TABLOSU                    |  |                        |                    |                    |                    |
|---|--|------------------------|--------------------|--------------------|--------------------|
| İdare Adı                                       | Sanayi ve Teknoloji Bakanlığı  |                        |                    |                    |                    |
| Program Adı                                     | Sanayinin Geliştirilmesi, Üretim ve Yatırımların Desteklenmesi   |                        |                    |                    |                    |
| Alt Program Adı                                 | Sanayi ve Verimliliğin Geliştirilmesi  |                        |                    |                    |                    |
| Alt Program Hedefi                              | Teknolojik odaklı, rekabetçi, sürdürülebilir, yerli ve milli bir sanayi yapısının oluşması ve ekonominin verimlilik esaslarına uygun olarak gelişmesine katkı sağlayacak uygulama, politika ve stratejiler geliştirilmesi ve bunların ülke düzeyinde uygulanmasının sağlanması   |                        |                    |                    |                    |
| Faaliyet Adı                                    | Sanayi ve Verimlilik Alanlarının Düzenlenmesi ve Geliştirilmesi  |                        |                    |                    |                    |
| Açıklama  | <p>Ülkemiz sanayinin gelişimini, başta verimlilik ve yerleşme olmak üzere; kurumsallaşma, firma büyüklüğü, dijitalleşme, kapasite kullanım düzeyi gibi farklı performans göstergeleri üzerinden değerlendirmeye ve karşılaştırmalara dayanak oluşturacak şekilde sayısallaştırmaya yönelik olarak veriye ve nitel yöntemlere dayalı araştırma çalışmaları yürütülmektedir. Ayrıca Asya Verimlilik Teşkilatı üyeliğimiz kapsamında, üye ülkelerle birlikte Asya Pasifik Bölgesi'nde yer alan ülkelerin verimliliğinin ve rekabetçiliğinin artırılması amacıyla yürütülen araştırma projeleri de bu kapsamdadır.</p> <p>Teknoloji Odaklı Sanayi Hamlesi Programı kapsamında açılan çağrılarla, mevcut durumda ithal edilmekte olan ve özellikle yüksek teknoloji ürünlerin Türkiye'de üretilmeye başlanması sağlanmaktadır. Model Fabrikalar yoluyla ise üretim alanındaki en yeni ve en verimli teknikler, başta KOBİ'ler olmak üzere üreticilere uygulamalı olarak aktarılmaktadır. Sanayi ürünlerinin rekabet edebilirliğini artırmak amacıyla sektörel analizler yapılmakta, sanayi sektörlerine ilişkin sorunların tespit edilmesi ve çözüm önerilerinin geliştirilmesi için çalışmalar yürütülmektedir. Sanayi ürünlerine ilişkin teknik düzenlemelerin uyumlaştırılması, sanayi ürünlerine ilişkin teknik düzenlemeler kapsamında yetkilendirilecek onaylanmış ve uygunluk değerlendirme kuruluşları ile teknik hizmet kuruluşlarının taşınması gereken niteliklerin belirlenmesi ve bu kuruluşların görevlendirilmesi yapılmaktadır.</p> <p>6948 sayılı Sanayi Sicil Kanunu gereği sanayi işletmelerinin kayıtları tutulmaktadır. Sanayi sektörüne yönelik politika ve hedefler oluşturulması, kamu alımları yoluyla yerli sanayinin teknolojik gelişimine katkı sağlanması, ürünlerin piyasa arzından önce uygunluğunun sağlanması çalışmaları yürütülmektedir.</p> |                        |                    |                    |                    |
| EKONOMİK KOD                                    | 2024 Bütçe   | 2024 Harcama (Haziran) | 2025 Bütçe         | 2026 Tahmin        | 2027 Tahmin        |
| Personel Giderleri                              | 224.074.000  | 94.241.816             | 244.885.000        | 284.531.000        | 320.824.000        |
| Sosyal Güvenlik Kurumuna Devlet Primi Giderleri | 24.152.000   | 9.926.265              | 25.756.000         | 29.927.000         | 33.745.000         |
| Mal ve Hizmet Alım Giderleri                    | 11.361.000   | 11.927.655             | 145.452.000        | 164.955.000        | 179.054.000        |
| Faiz Giderleri                                  |  |                        |                    |                    |                    |
| Cari Transferler                                | 20.175.000   | 0                      | 27.488.000         | 29.332.000         | 30.954.000         |
| Sermaye Giderleri                               | 20.500.000   | 0                      | 25.690.000         | 0                  | 0                  |
| Sermaye Transferleri                            | 50.000.000   | 0                      | 50.000.000         | 0                  | 0                  |
| Borç Verme                                      |  |                        |                    |                    |                    |
| <b>BÜTÇE İÇİ TOPLAM KAYNAK</b>                  | <b>350.262.000</b>   | <b>116.095.736</b>     | <b>519.271.000</b> | <b>508.745.000</b> | <b>564.577.000</b> |
| Döner Sermaye                                   |  |                        |                    |                    |                    |
| Özel Hesap                                      |  |                        |                    |                    |                    |
| Diğer Bütçe Dışı Kaynak                         |  |                        |                    |                    |                    |
| <b>BÜTÇE DIŞI TOPLAM KAYNAK</b>                 |  |                        |                    |                    |                    |
| <b>FAALİYET MALİYETİ TOPLAMI</b>                | <b>350.262.000</b>   | <b>116.095.736</b>     | <b>519.271.000</b> | <b>508.745.000</b> | <b>564.577.000</b> |



| FAALİYET MALİYETLERİ TABLOSU                    |   |                        |                  |                  |                  |
|---|---|------------------------|------------------|------------------|------------------|
| İdare Adı                                       | Sanayi ve Teknoloji Bakanlığı   |                        |                  |                  |                  |
| Program Adı                                     | Sanayinin Geliştirilmesi, Üretim ve Yatırımların Desteklenmesi  |                        |                  |                  |                  |
| Alt Program Adı                                 | Sanayi ve Verimliliğin Geliştirilmesi   |                        |                  |                  |                  |
| Alt Program Hedefi                              | Teknolojik odaklı, rekabetçi, sürdürülebilir, yerli ve milli bir sanayi yapısının oluşması ve ekonominin verimlilik esaslarına uygun olarak gelişmesine katkı sağlayacak uygulama, politika ve stratejiler geliştirilmesi ve bunların ülke düzeyinde uygulanmasının sağlanması  |                        |                  |                  |                  |
| Faaliyet Adı                                    | Sanayileşme İcra Komitesi   |                        |                  |                  |                  |
| Açıklama  | Sanayileşme İcra Komitesi (SAİK) çalışmaları kapsamında, Komitenin ilk toplantısına yönelik hazırlık ve gündem oluşturma çalışmaları gerçekleştirilmiştir. Bu çerçevede; üst politika belgeleri ve Bakanlık üst yönetiminin değerlendirmeleri doğrultusunda; sağlık (ilaç ve tıbbi cihaz), ulaşım (raylı sistemler) ve bilişim (siber güvenlik) alanlarında sektörel analiz çalışmaları gerçekleştirilmiş ve gündem önerilerine ilişkin karar taslakları hazırlanmıştır. İlaç ve tıbbi cihaz ile raylı sistemler sektör temsilcileriyle çeşitli toplantıların gerçekleştirildiği 2024 yılında ayrıca; SAİK ile ilgili mevzuat dokümanları da gözden geçirilmiş; "Sanayileşme İcra Komitesi Destekleme Fonu Hakkında Kanun Taslağı" ile "Sanayileşme İcra Komitesi Sekreteryası Hizmetlerinin Yürütülmesine İlişkin Yönerge Taslağı" hazırlanmıştır. |                        |                  |                  |                  |
| EKONOMİK KOD                                    | 2024 Bütçe  | 2024 Harcama (Haziran) | 2025 Bütçe       | 2026 Tahmin      | 2027 Tahmin      |
| Personel Giderleri                              |   |                        |                  |                  |                  |
| Sosyal Güvenlik Kurumuna Devlet Primi Giderleri |   |                        |                  |                  |                  |
| Mal ve Hizmet Alım Giderleri                    |   |                        |                  |                  |                  |
| Faiz Giderleri                                  |   |                        |                  |                  |                  |
| Cari Transferler                                | 3.000.000   | 0                      | 3.400.000        | 3.856.000        | 4.186.000        |
| Sermaye Giderleri                               |   |                        |                  |                  |                  |
| Sermaye Transferleri                            |   |                        |                  |                  |                  |
| Borç Verme                                      |   |                        |                  |                  |                  |
| <b>BÜTÇE İÇİ TOPLAM KAYNAK</b>                  | <b>3.000.000</b>  | <b>0</b>               | <b>3.400.000</b> | <b>3.856.000</b> | <b>4.186.000</b> |
| Döner Sermaye                                   |   |                        |                  |                  |                  |
| Özel Hesap                                      |   |                        |                  |                  |                  |
| Diğer Bütçe Dışı Kaynak                         |   |                        |                  |                  |                  |
| <b>BÜTÇE DIŞI TOPLAM KAYNAK</b>                 |   |                        |                  |                  |                  |
| <b>FAALİYET MALİYETİ TOPLAMI</b>                | <b>3.000.000</b>  | <b>0</b>               | <b>3.400.000</b> | <b>3.856.000</b> | <b>4.186.000</b> |

| FAALİYET MALİYETLERİ TABLOSU                    |   |                        |                    |                    |                    |
|---|---|------------------------|--------------------|--------------------|--------------------|
| İdare Adı                                       | Sanayi ve Teknoloji Bakanlığı   |                        |                    |                    |                    |
| Program Adı                                     | Sanayinin Geliştirilmesi, Üretim ve Yatırımların Desteklenmesi  |                        |                    |                    |                    |
| Alt Program Adı                                 | Sanayinin Geliştirilmesine Yönelik Bilim, Teknoloji ve Yenilik Destekleri   |                        |                    |                    |                    |
| Alt Program Hedefi                              | Sanayi işbirliği projeleri ve sanayiye yönelik Ar-Ge ve yenilik destekleriyle ülkemizin bilim, teknoloji ve yenilik kapasitesini artırmak   |                        |                    |                    |                    |
| Faaliyet Adı                                    | Dijital Avrupa Programına İlişkin Faaliyetler   |                        |                    |                    |                    |
| Açıklama  | <p>Avrupa çapında stratejik dijital kapasitelerin oluşturulmasına ve dijital teknolojilerin kullanımının yaygınlaştırılmasına odaklanan Dijital Avrupa Programı AB'nin 2021-2027 döneminde uygulayacağı yeni finansman programıdır. 8,2 Milyar Avro'luk bütçesiyle Program bir ülkenin tek başına gerçekleştiremeyeceği faaliyetleri destekleyecek ve Avrupa toplumu ve ekonomisinin dijital dönüşümünü şekillendirecektir. Programın koordinasyonu, Cumhurbaşkanlığı Dijital Dönüşüm Ofisi Başkanlığı ile Bakanlığımız tarafından yürütülecektir.</p> <p>Program kapsamında öncelikli olarak Yüksek Başarımlı Hesaplama, Yapay Zekâ, Veri ve Siber güvenlik ile çip/yarı iletken alanlarında kritik dijital altyapıların kurulması ve stratejik öneme sahip yenilikçi dijital teknolojilerin geliştirilmesi desteklenecektir. İkinci aşamada ise kurulan altyapıların ve dijital teknolojilerin; KOBİ'lerin, kamu kurumlarının ve vatandaşların erişimine açılması ve kullanımının yaygınlaştırılması amaçlanmaktadır.</p> <p>Dijital Avrupa Programı, Avrupa geneline hizmet vermek üzere kritik dijital altyapıların kurulumuna odaklanmakta olup ülkemiz paydaşları program sayesinde hem bu altyapıların kurulumunda yer alabilecek hem de bu altyapılardan faydalanabilecektir.</p> |                        |                    |                    |                    |
| EKONOMİK KOD                                    | 2024 Bütçe  | 2024 Harcama (Haziran) | 2025 Bütçe         | 2026 Tahmin        | 2027 Tahmin        |
| Personel Giderleri                              |   |                        |                    |                    |                    |
| Sosyal Güvenlik Kurumuna Devlet Primi Giderleri |   |                        |                    |                    |                    |
| Mal ve Hizmet Alım Giderleri                    |   |                        |                    |                    |                    |
| Faiz Giderleri                                  |   |                        |                    |                    |                    |
| Cari Transferler                                | 464.573.000   | 407.681.870            | 538.867.000        | 575.005.000        | 606.795.000        |
| Sermaye Giderleri                               |   |                        |                    |                    |                    |
| Sermaye Transferleri                            |   |                        |                    |                    |                    |
| Borç Verme                                      |   |                        |                    |                    |                    |
| <b>BÜTÇE İÇİ TOPLAM KAYNAK</b>                  | <b>464.573.000</b>  | <b>407.681.870</b>     | <b>538.867.000</b> | <b>575.005.000</b> | <b>606.795.000</b> |
| Döner Sermaye                                   |   |                        |                    |                    |                    |
| Özel Hesap                                      |   |                        |                    |                    |                    |
| Diğer Bütçe Dışı Kaynak                         |   |                        |                    |                    |                    |
| <b>BÜTÇE DIŞI TOPLAM KAYNAK</b>                 |   |                        |                    |                    |                    |
| <b>FAALİYET MALİYETİ TOPLAMI</b>                | <b>464.573.000</b>  | <b>407.681.870</b>     | <b>538.867.000</b> | <b>575.005.000</b> | <b>606.795.000</b> |

| FAALİYET MALİYETLERİ TABLOSU                    |  |                        |                  |                  |                  |
|---|--|------------------------|------------------|------------------|------------------|
| İdare Adı                                       | Sanayi ve Teknoloji Bakanlığı  |                        |                  |                  |                  |
| Program Adı                                     | Sanayinin Geliştirilmesi, Üretim ve Yatırımların Desteklenmesi   |                        |                  |                  |                  |
| Alt Program Adı                                 | Sanayinin Geliştirilmesine Yönelik Bilim, Teknoloji ve Yenilik Destekleri  |                        |                  |                  |                  |
| Alt Program Hedefi                              | Sanayi işbirliği projeleri ve sanayiye yönelik Ar-Ge ve yenilik destekleriyle ülkemizin bilim, teknoloji ve yenilik kapasitesini artırmak  |                        |                  |                  |                  |
| Faaliyet Adı                                    | Dijital Dönüşümün Desteklenmesi  |                        |                  |                  |                  |
| Açıklama  | <p>Bakanlığımız bünyesinde hayata geçirilen Dijital Dönüşüm Destek Programı ile teknolojik ürün ve çözümlerin işletme süreçlerine entegre edilmesi ile işletmelerin üretim ve tedarik zinciri süreçlerini iyileştirerek verimliliklerini artırmak, küresel rekabette üstünlük kazandırmak ve Türkiye'nin teknolojik yetkinliğini yükselterek katma değerli ürünler üretilmesi, dijital dönüşüm yolculuğuna başlamış veya dijital olgunluk seviyesinde ilerlemiş rekabetçi işletme sayısının artırılması, imalat sanayinde en az 5 yıldır faaliyet gösteren KOBİ'ler ve büyük işletmelerin desteklenmesi amaçlanmaktadır. Bu bağlamda, ülkemizde dijitalleşmeye ve yenilikçiliğe dayalı bir ekonomik düzen tesis etmek amacıyla Dijital Türkiye vizyonunun ve Milli Teknoloji Hamlesinin ortak hedefleri kapsamında hayata geçirilen Dijital Dönüşüm Destek Programı ile imalat sanayinde faaliyet gösteren işletmeler 2012/3305 sayılı "Yatırımlarda Devlet Yardımları Hakkında Karar"da yer alan "Öncelikli Yatırımlar" kapsamında desteklenecektir. Böylece işletmelerinin yüksek teknoloji ve verimli üretime geçiş amacıyla yapacakları dijital teknoloji yatırımları yatırımın yerinden bağımsız bir şekilde 5. Bölge desteklerinden faydalanacaktır. Bununla birlikte Sanayide Dijital Dönüşüm IPA Projesi ile imalat sanayinin dijital dönüşümüne yönelik politika ve uygulama altyapısının güçlendirilmesi amaçlanırken diğer taraftan proje kapsamında belirlenecek işletmelerin dijital dönüşümlerine rehberlik edilmesi hedeflenmektedir. Proje kapsamında Avrupa Birliği'nin sanayi ve dijitalleşme politikalarına tam entegrasyonu sağlayacak politika ve strateji önerilerinin geliştirilmesi sağlanacaktır. Proje dokümanına son hali verilmekte olup 2025 yılında başlatılması hedeflenmektedir.</p> |                        |                  |                  |                  |
| EKONOMİK KOD                                    | 2024 Bütçe   | 2024 Harcama (Haziran) | 2025 Bütçe       | 2026 Tahmin      | 2027 Tahmin      |
| Personel Giderleri                              |  |                        |                  |                  |                  |
| Sosyal Güvenlik Kurumuna Devlet Primi Giderleri |  |                        |                  |                  |                  |
| Mal ve Hizmet Alım Giderleri                    |  |                        |                  |                  |                  |
| Faiz Giderleri                                  |  |                        |                  |                  |                  |
| Cari Transferler                                | 2.000.000  | 0                      | 2.300.000        | 2.608.000        | 2.831.000        |
| Sermaye Giderleri                               |  |                        |                  |                  |                  |
| Sermaye Transferleri                            |  |                        |                  |                  |                  |
| Borç Verme                                      |  |                        |                  |                  |                  |
| <b>BÜTÇE İÇİ TOPLAM KAYNAK</b>                  | <b>2.000.000</b>   | <b>0</b>               | <b>2.300.000</b> | <b>2.608.000</b> | <b>2.831.000</b> |
| Döner Sermaye                                   |  |                        |                  |                  |                  |
| Özel Hesap                                      |  |                        |                  |                  |                  |
| Diğer Bütçe Dışı Kaynak                         |  |                        |                  |                  |                  |
| <b>BÜTÇE DIŞI TOPLAM KAYNAK</b>                 |  |                        |                  |                  |                  |
| <b>FAALİYET MALİYETİ TOPLAMI</b>                | <b>2.000.000</b>   | <b>0</b>               | <b>2.300.000</b> | <b>2.608.000</b> | <b>2.831.000</b> |

| FAALİYET MALİYETLERİ TABLOSU                    |   |                        |                    |                    |                    |
|---|---|------------------------|--------------------|--------------------|--------------------|
| İdare Adı                                       | Sanayi ve Teknoloji Bakanlığı   |                        |                    |                    |                    |
| Program Adı                                     | Sanayinin Geliştirilmesi, Üretim ve Yatırımların Desteklenmesi  |                        |                    |                    |                    |
| Alt Program Adı                                 | Sanayinin Geliştirilmesine Yönelik Bilim, Teknoloji ve Yenilik Destekleri   |                        |                    |                    |                    |
| Alt Program Hedefi                              | Sanayi işbirliği projeleri ve sanayiye yönelik Ar-Ge ve yenilik destekleriyle ülkemizin bilim, teknoloji ve yenilik kapasitesini artırmak   |                        |                    |                    |                    |
| Faaliyet Adı                                    | Rekabet Öncesi İşbirliği Destekleri   |                        |                    |                    |                    |
| Açıklama  | <p>Rekabet öncesi işbirliği projeleri, birden fazla kuruluşun; ölçek ekonomisinden yararlanmak suretiyle yeni süreç, sistem ve uygulamalar tasarlayarak verimliliği artırmak ve mevcut duruma göre daha yüksek katma değer sağlamak üzere, rekabet öncesinde ortak parça veya sistem geliştirmek ya da platform kurabilmek amacıyla yürütecekleri, Ar-Ge veya tasarım faaliyetlerine yönelik olarak yapılan iş birliği anlaşması kapsamındaki bilimsel ve teknolojik niteliği olan projeleri ifade etmektedir.</p> <p>İşletmelerin veriye dayalı dijital dönüşümünde temel unsurlardan biri olan Kurumsal Kaynak Yönetimi (KKY) alanında, açık kaynak kodlu geliştirilecek yerli çözümleri desteklemek amacıyla açılan 2021.01 sayılı Rekabet Öncesi İşbirliği Projeleri Kurumsal Kaynak Yönetimi Sistemleri Çağrısı kapsamında projenin geliştirici firmaları ile 11.5.2022 tarihinde proje destek sözleşmesi imzalanmıştır. Proje altı dönemden oluşmaktadır. 2025 yılının ortasında tamamlanacak, açık kaynak kodlu olarak mikroservis mimarisiyle geliştirilen, projenin kaynak kodları sektörümüzün hizmetine sunulacaktır.</p> <p>2023 yılında açılan Entegre Devre Tasarımı RİP Çağrısı ile Milli Teknoloji Hamlesi'nin ana unsurlarından olan mobilite, elektrik-elektronik, tüketici elektroniği ve savunma gibi sektörlerin ihtiyacı olan entegre devre tasarım kabiliyetinin ülke genelinde geliştirilmesi amaçlanmaktadır. Açılan 2023.01 sayılı Rekabet Öncesi İşbirliği Projeleri Entegre Devre Tasarımı Projeleri çağrısı kapsamında 10 başvuru gerçekleşmiştir. Değerlendirme ve Denetim Komisyonunun değerlendirmesi sonucunda 3 başvuru desteklenmeye uygun bulunmuştur. Bu kapsamda söz konusu projelere dair proje destek sözleşmeleri imzalanmıştır. Çağrı kapsamında desteklenmesine karar verilen projelerin izleme dönemleri 01.3.2024 tarihinde başlamış olup ilk faaliyet dönemi Ağustos ayında tamamlanmış ve halihazırda izleme sürecine geçilmiştir.</p> |                        |                    |                    |                    |
| EKONOMİK KOD                                    | 2024 Bütçe  | 2024 Harcama (Haziran) | 2025 Bütçe         | 2026 Tahmin        | 2027 Tahmin        |
| Personel Giderleri                              |   |                        |                    |                    |                    |
| Sosyal Güvenlik Kurumuna Devlet Primi Giderleri |   |                        |                    |                    |                    |
| Mal ve Hizmet Alım Giderleri                    |   |                        |                    |                    |                    |
| Faiz Giderleri                                  |   |                        |                    |                    |                    |
| Cari Transferler                                | 90.879.000  | 9.280.200              | 129.925.000        | 147.349.000        | 159.940.000        |
| Sermaye Giderleri                               |   |                        |                    |                    |                    |
| Sermaye Transferleri                            |   |                        |                    |                    |                    |
| Borç Verme                                      |   |                        |                    |                    |                    |
| <b>BÜTÇE İÇİ TOPLAM KAYNAK</b>                  | <b>90.879.000</b>   | <b>9.280.200</b>       | <b>129.925.000</b> | <b>147.349.000</b> | <b>159.940.000</b> |
| Döner Sermaye                                   |   |                        |                    |                    |                    |
| Özel Hesap                                      |   |                        |                    |                    |                    |
| Diğer Bütçe Dışı Kaynak                         |   |                        |                    |                    |                    |
| <b>BÜTÇE DIŞI TOPLAM KAYNAK</b>                 |   |                        |                    |                    |                    |
| <b>FAALİYET MALİYETİ TOPLAMI</b>                | <b>90.879.000</b>   | <b>9.280.200</b>       | <b>129.925.000</b> | <b>147.349.000</b> | <b>159.940.000</b> |

| FAALİYET MALİYETLERİ TABLOSU                    |  |                        |                    |                    |                    |
|---|--|------------------------|--------------------|--------------------|--------------------|
| İdare Adı                                       | Sanayi ve Teknoloji Bakanlığı  |                        |                    |                    |                    |
| Program Adı                                     | Sanayinin Geliştirilmesi, Üretim ve Yatırımların Desteklenmesi   |                        |                    |                    |                    |
| Alt Program Adı                                 | Sanayinin Geliştirilmesine Yönelik Bilim, Teknoloji ve Yenilik Destekleri  |                        |                    |                    |                    |
| Alt Program Hedefi                              | Sanayi işbirliği projeleri ve sanayiye yönelik Ar-Ge ve yenilik destekleriyle ülkemizin bilim, teknoloji ve yenilik kapasitesini artırmak  |                        |                    |                    |                    |
| Faaliyet Adı                                    | Sanayi Alanında Bilim, Teknoloji ve Yenilikçiliğe Yönelik Araştırma, Planlama ve Koordinasyon  |                        |                    |                    |                    |
| Açıklama  | Faaliyet kapsamında, Ar-Ge yenilik ve teknoloji desteklerine ilişkin süreçlerin yürütülmesi başta olmak üzere, Deneyap Türkiye, TEKNOFEST, Milli Teknoloji Akademisi, Yapay Zekâ Uzmanlık Eğitim Programı, Ulusal Teknoloji Girişimciliği Stratejisi ve Eylem Planı, Turcorn 100, Türkiye Tech Visa, Teknogirişim Rozeti, Yetenek Transferi Projesi, Milli Teknoloji Akademisi, Teknoloji Transfer Platformu, Yazılım Envanteri Projesi gibi faaliyetler yürütülmekte olup ayrıca Kamu Bilişim Hizmet Alımı Kapsamında Katılımcıların Yetkilendirilmesi Hakkında Yönetmelik çerçevesinde belgelendirme faaliyetleri yürütülmektedir. |                        |                    |                    |                    |
| EKONOMİK KOD                                    | 2024 Bütçe   | 2024 Harcama (Haziran) | 2025 Bütçe         | 2026 Tahmin        | 2027 Tahmin        |
| Personel Giderleri                              | 134.005.000  | 67.121.283             | 174.509.000        | 202.759.000        | 228.627.000        |
| Sosyal Güvenlik Kurumuna Devlet Primi Giderleri | 18.162.000   | 7.086.347              | 18.572.000         | 21.579.000         | 24.329.000         |
| Mal ve Hizmet Alım Giderleri                    | 46.098.000   | 5.603.735              | 67.449.000         | 76.494.000         | 83.031.000         |
| Faiz Giderleri                                  |  |                        |                    |                    |                    |
| Cari Transferler                                |  |                        |                    |                    |                    |
| Sermaye Giderleri                               | 32.200.000   | 0                      | 26.500.000         | 22.451.000         | 22.785.000         |
| Sermaye Transferleri                            | 0  | 0                      | 15.000.000         | 20.000.000         | 20.000.000         |
| Borç Verme                                      |  |                        |                    |                    |                    |
| <b>BÜTÇE İÇİ TOPLAM KAYNAK</b>                  | <b>230.465.000</b>   | <b>79.811.365</b>      | <b>302.030.000</b> | <b>343.283.000</b> | <b>378.772.000</b> |
| Döner Sermaye                                   |  |                        |                    |                    |                    |
| Özel Hesap                                      |  |                        |                    |                    |                    |
| Diğer Bütçe Dışı Kaynak                         |  |                        |                    |                    |                    |
| <b>BÜTÇE DIŞI TOPLAM KAYNAK</b>                 |  |                        |                    |                    |                    |
| <b>FAALİYET MALİYETİ TOPLAMI</b>                | <b>230.465.000</b>   | <b>79.811.365</b>      | <b>302.030.000</b> | <b>343.283.000</b> | <b>378.772.000</b> |

| FAALİYET MALİYETLERİ TABLOSU                    |   |                        |                      |                    |                    |
|---|---|------------------------|----------------------|--------------------|--------------------|
| İdare Adı                                       | Sanayi ve Teknoloji Bakanlığı   |                        |                      |                    |                    |
| Program Adı                                     | Sanayinin Geliştirilmesi, Üretim ve Yatırımların Desteklenmesi  |                        |                      |                    |                    |
| Alt Program Adı                                 | Sanayinin Geliştirilmesine Yönelik Bilim, Teknoloji ve Yenilik Destekleri   |                        |                      |                    |                    |
| Alt Program Hedefi                              | Sanayi işbirliği projeleri ve sanayiye yönelik Ar-Ge ve yenilik destekleriyle ülkemizin bilim, teknoloji ve yenilik kapasitesini artırmak   |                        |                      |                    |                    |
| Faaliyet Adı                                    | Sanayinin Geliştirilmesine Yönelik Rekabetçilik ve Yenilik Alanlarında AB Eş Finansmanlı Proje Destekleri   |                        |                      |                    |                    |
| Açıklama  | AB ve Türkiye arasında akdedilen Uluslararası Anlaşmalara dayanılarak KOBİ ve girişimcileri hedef alan; "iş ortamının iyileştirilmesi, araştırma, teknoloji geliştirme ve yenilik kapasitesinin güçlendirilmesi" hedefine katkı sağlamak üzere, uygun taraflarca sunulan rekabetçilik ve yenilik odaklı projelere finansman desteği sağlanmaktadır. |                        |                      |                    |                    |
| EKONOMİK KOD                                    | 2024 Bütçe  | 2024 Harcama (Haziran) | 2025 Bütçe           | 2026 Tahmin        | 2027 Tahmin        |
| Personel Giderleri                              |   |                        |                      |                    |                    |
| Sosyal Güvenlik Kurumuna Devlet Primi Giderleri |   |                        |                      |                    |                    |
| Mal ve Hizmet Alım Giderleri                    | 221.000   | 9.668                  | 317.000              | 358.000            | 390.000            |
| Faiz Giderleri                                  |   |                        |                      |                    |                    |
| Cari Transferler                                |   |                        |                      |                    |                    |
| Sermaye Giderleri                               |   |                        |                      |                    |                    |
| Sermaye Transferleri                            | 292.001.000   | 75.671.536             | 359.161.000          | 50.001.000         | 50.001.000         |
| Borç Verme                                      |   |                        |                      |                    |                    |
| <b>BÜTÇE İÇİ TOPLAM KAYNAK</b>                  | <b>292.222.000</b>  | <b>75.681.204</b>      | <b>359.478.000</b>   | <b>50.359.000</b>  | <b>50.391.000</b>  |
| Döner Sermaye                                   |   |                        |                      |                    |                    |
| Özel Hesap                                      |   |                        |                      |                    |                    |
| Diğer Bütçe Dışı Kaynak                         |   |                        |                      |                    |                    |
| <b>BÜTÇE DIŞI TOPLAM KAYNAK</b>                 | <b>1.661.403.244</b>  | <b>1.059.040.126</b>   | <b>1.244.489.625</b> | <b>218.400.000</b> | <b>291.200.000</b> |
| <b>FAALİYET MALİYETİ TOPLAMI</b>                | <b>1.953.625.244</b>  | <b>1.134.721.330</b>   | <b>1.603.967.625</b> | <b>268.759.000</b> | <b>341.591.000</b> |

| FAALİYET MALİYETLERİ TABLOSU                    |   |                        |                  |                  |                  |
|---|---|------------------------|------------------|------------------|------------------|
| İdare Adı                                       | Sanayi ve Teknoloji Bakanlığı   |                        |                  |                  |                  |
| Program Adı                                     | Sanayinin Geliştirilmesi, Üretim ve Yatırımların Desteklenmesi  |                        |                  |                  |                  |
| Alt Program Adı                                 | Sanayinin Geliştirilmesine Yönelik Bilim, Teknoloji ve Yenilik Destekleri   |                        |                  |                  |                  |
| Alt Program Hedefi                              | Sanayi işbirliği projeleri ve sanayiye yönelik Ar-Ge ve yenilik destekleriyle ülkemizin bilim, teknoloji ve yenilik kapasitesini artırmak   |                        |                  |                  |                  |
| Faaliyet Adı                                    | Tasarım Destekleri  |                        |                  |                  |                  |
| Açıklama  | 5746 sayılı Araştırma, Geliştirme ve Tasarım Faaliyetlerinin Desteklenmesi Hakkında Kanununa dayanılarak kurgulanan "Tasarım Desteği"; "Türk Tasarımı" kimliğinin tanınmasını ve yerleşmesini sağlamak amacıyla, Türk Tasarım Danışma Konseyi'nin önerileri doğrultusunda, Bakanlığımızca belirlenen kriterlere sahip ulusal ve uluslararası tasarım yarışmalarında sergilenen tasarımlara ilişkin giderlerin Bakanlığımızca ödenmesine yönelik bir destek programıdır. |                        |                  |                  |                  |
| EKONOMİK KOD                                    | 2024 Bütçe  | 2024 Harcama (Haziran) | 2025 Bütçe       | 2026 Tahmin      | 2027 Tahmin      |
| Personel Giderleri                              |   |                        |                  |                  |                  |
| Sosyal Güvenlik Kurumuna Devlet Primi Giderleri |   |                        |                  |                  |                  |
| Mal ve Hizmet Alım Giderleri                    |   |                        |                  |                  |                  |
| Faiz Giderleri                                  |   |                        |                  |                  |                  |
| Cari Transferler                                | 3.650.000   | 0                      | 5.218.000        | 5.918.000        | 6.424.000        |
| Sermaye Giderleri                               |   |                        |                  |                  |                  |
| Sermaye Transferleri                            |   |                        |                  |                  |                  |
| Borç Verme                                      |   |                        |                  |                  |                  |
| <b>BÜTÇE İÇİ TOPLAM KAYNAK</b>                  | <b>3.650.000</b>  | <b>0</b>               | <b>5.218.000</b> | <b>5.918.000</b> | <b>6.424.000</b> |
| Döner Sermaye                                   |   |                        |                  |                  |                  |
| Özel Hesap                                      |   |                        |                  |                  |                  |
| Diğer Bütçe Dışı Kaynak                         |   |                        |                  |                  |                  |
| <b>BÜTÇE DIŞI TOPLAM KAYNAK</b>                 |   |                        |                  |                  |                  |
| <b>FAALİYET MALİYETİ TOPLAMI</b>                | <b>3.650.000</b>  | <b>0</b>               | <b>5.218.000</b> | <b>5.918.000</b> | <b>6.424.000</b> |

| FAALİYET MALİYETLERİ TABLOSU                    |   |                        |                    |                  |                  |
|---|---|------------------------|--------------------|------------------|------------------|
| İdare Adı                                       | Sanayi ve Teknoloji Bakanlığı   |                        |                    |                  |                  |
| Program Adı                                     | Sanayinin Geliştirilmesi, Üretim ve Yatırımların Desteklenmesi  |                        |                    |                  |                  |
| Alt Program Adı                                 | Sanayinin Geliştirilmesine Yönelik Bilim, Teknoloji ve Yenilik Destekleri   |                        |                    |                  |                  |
| Alt Program Hedefi                              | Sanayi işbirliği projeleri ve sanayiye yönelik Ar-Ge ve yenilik destekleriyle ülkemizin bilim, teknoloji ve yenilik kapasitesini artırmak   |                        |                    |                  |                  |
| Faaliyet Adı                                    | Teknoloji Geliştirme Bölgeleri Desteği  |                        |                    |                  |                  |
| Açıklama  | 4691 sayılı Teknoloji Geliştirme Bölgeleri Kanununun 8'inci maddesi uyarınca teknoloji geliştirme bölgelerinin kurulabilmesi için ihtiyaç duyulan arazinin temini, altyapı ve idare binalarının inşa edilmesine ilişkin giderlerin bölge yönetici şirketlerince karşılanamayan kısmı Bakanlığımız bütçesine bu amaçla tahsis edilen ödenekten karşılanmaktadır. |                        |                    |                  |                  |
| EKONOMİK KOD                                    | 2024 Bütçe  | 2024 Harcama (Haziran) | 2025 Bütçe         | 2026 Tahmin      | 2027 Tahmin      |
| Personel Giderleri                              | 20.447.000  | 0                      | 209.000            | 243.000          | 274.000          |
| Sosyal Güvenlik Kurumuna Devlet Primi Giderleri | 2.654.000   | 0                      | 12.000             | 12.000           | 14.000           |
| Mal ve Hizmet Alım Giderleri                    | 3.592.000   | 4.150                  | 4.049.000          | 4.589.000        | 4.981.000        |
| Faiz Giderleri                                  |   |                        |                    |                  |                  |
| Cari Transferler                                |   |                        |                    |                  |                  |
| Sermaye Giderleri                               |   |                        |                    |                  |                  |
| Sermaye Transferleri                            | 781.000.000   | 175.542.096            | 900.000.000        | 0                | 0                |
| Borç Verme                                      |   |                        |                    |                  |                  |
| <b>BÜTÇE İÇİ TOPLAM KAYNAK</b>                  | <b>807.693.000</b>  | <b>175.546.246</b>     | <b>904.270.000</b> | <b>4.844.000</b> | <b>5.269.000</b> |
| Döner Sermaye                                   |   |                        |                    |                  |                  |
| Özel Hesap                                      |   |                        |                    |                  |                  |
| Diğer Bütçe Dışı Kaynak                         |   |                        |                    |                  |                  |
| <b>BÜTÇE DIŞI TOPLAM KAYNAK</b>                 |   |                        |                    |                  |                  |
| <b>FAALİYET MALİYETİ TOPLAMI</b>                | <b>807.693.000</b>  | <b>175.546.246</b>     | <b>904.270.000</b> | <b>4.844.000</b> | <b>5.269.000</b> |



| FAALİYET MALİYETLERİ TABLOSU                    |  |                        |                   |                   |                   |
|---|--|------------------------|-------------------|-------------------|-------------------|
| İdare Adı                                       | Sanayi ve Teknoloji Bakanlığı  |                        |                   |                   |                   |
| Program Adı                                     | Sanayinin Geliştirilmesi, Üretim ve Yatırımların Desteklenmesi   |                        |                   |                   |                   |
| Alt Program Adı                                 | Sanayinin Geliştirilmesine Yönelik Bilim, Teknoloji ve Yenilik Destekleri  |                        |                   |                   |                   |
| Alt Program Hedefi                              | Sanayi işbirliği projeleri ve sanayiye yönelik Ar-Ge ve yenilik destekleriyle ülkemizin bilim, teknoloji ve yenilik kapasitesini artırmak  |                        |                   |                   |                   |
| Faaliyet Adı                                    | Teknoloji ve İnovasyon Amaçlı Fonların Desteklenmesi   |                        |                   |                   |                   |
| Açıklama  | Aralık 2020’de Bakanlığımız tarafından kurulan TİF, büyüme potansiyeli taşıyan, teknoloji ve inovasyon tabanlı faaliyetler yürüten ve finansman ihtiyacı olan firmalara girişim sermayesi desteği sağlamaya devam etmektedir. TİF girişim sermayesi fonlarına “fonların fonu” (fund of funds) olarak girişim şirketlerine de doğrudan yatırım yapmaktadır. |                        |                   |                   |                   |
| EKONOMİK KOD                                    | 2024 Bütçe   | 2024 Harcama (Haziran) | 2025 Bütçe        | 2026 Tahmin       | 2027 Tahmin       |
| Personel Giderleri                              |  |                        |                   |                   |                   |
| Sosyal Güvenlik Kurumuna Devlet Primi Giderleri |  |                        |                   |                   |                   |
| Mal ve Hizmet Alım Giderleri                    |  |                        |                   |                   |                   |
| Faiz Giderleri                                  |  |                        |                   |                   |                   |
| Cari Transferler                                |  |                        |                   |                   |                   |
| Sermaye Giderleri                               |  |                        |                   |                   |                   |
| Sermaye Transferleri                            | 115.000.000  | 0                      | 15.000.000        | 20.000.000        | 20.000.000        |
| Borç Verme                                      |  |                        |                   |                   |                   |
| <b>BÜTÇE İÇİ TOPLAM KAYNAK</b>                  | <b>115.000.000</b>   | <b>0</b>               | <b>15.000.000</b> | <b>20.000.000</b> | <b>20.000.000</b> |
| Döner Sermaye                                   |  |                        |                   |                   |                   |
| Özel Hesap                                      |  |                        |                   |                   |                   |
| Diğer Bütçe Dışı Kaynak                         |  |                        |                   |                   |                   |
| <b>BÜTÇE DIŞI TOPLAM KAYNAK</b>                 |  |                        |                   |                   |                   |
| <b>FAALİYET MALİYETİ TOPLAMI</b>                | <b>115.000.000</b>   | <b>0</b>               | <b>15.000.000</b> | <b>20.000.000</b> | <b>20.000.000</b> |

| FAALİYET MALİYETLERİ TABLOSU                    |   |                        |                   |                   |                   |
|---|---|------------------------|-------------------|-------------------|-------------------|
| İdare Adı                                       | Sanayi ve Teknoloji Bakanlığı   |                        |                   |                   |                   |
| Program Adı                                     | Sanayinin Geliştirilmesi, Üretim ve Yatırımların Desteklenmesi  |                        |                   |                   |                   |
| Alt Program Adı                                 | Sanayinin Geliştirilmesine Yönelik Bilim, Teknoloji ve Yenilik Destekleri   |                        |                   |                   |                   |
| Alt Program Hedefi                              | Sanayi işbirliği projeleri ve sanayiye yönelik Ar-Ge ve yenilik destekleriyle ülkemizin bilim, teknoloji ve yenilik kapasitesini artırmak   |                        |                   |                   |                   |
| Faaliyet Adı                                    | Teknolojik Ürün Tanıtım ve Pazarlama Destekleri   |                        |                   |                   |                   |
| Açıklama  | <p>Teknopazar Destek Programı kapsamında, sanayinin uluslararası pazarlarda rekabet gücünün artırılarak daha dinamik bir yapıya kavuşturulmasını temin etmek amacıyla, Ar-Ge ve yenilik projeleri sonucunda ortaya çıkan teknolojik ürünlerin veya prototiplerin tanıtımı ve pazarlanması için ülkemizde yerleşik kuruluşlara destek verilmektedir.</p> <p>Teknopazar Destek Programı'nın amaç ve kapsamının yeniden belirlenmesi için mevcut yönetmelikte değişiklik yapılması çalışmaları yürütülmektedir. Bu değişiklikler ile girişimlere uluslararası bir platformda yer alarak yeni pazarlara erişimlerini sağlamak, küresel bağlantılar kurmalarına yardımcı olmak ve uluslararası iş dünyasında sürdürülebilir büyümelerini desteklemek amacıyla katılım sağlayacakları uluslararası etkinliklerde maddi destek verilmesi hedeflenmektedir.</p> |                        |                   |                   |                   |
| EKONOMİK KOD                                    | 2024 Bütçe  | 2024 Harcama (Haziran) | 2025 Bütçe        | 2026 Tahmin       | 2027 Tahmin       |
| Personel Giderleri                              |   |                        |                   |                   |                   |
| Sosyal Güvenlik Kurumuna Devlet Primi Giderleri |   |                        |                   |                   |                   |
| Mal ve Hizmet Alım Giderleri                    |   |                        |                   |                   |                   |
| Faiz Giderleri                                  |   |                        |                   |                   |                   |
| Cari Transferler                                | 16.811.000  | 0                      | 24.034.000        | 27.257.000        | 29.586.000        |
| Sermaye Giderleri                               |   |                        |                   |                   |                   |
| Sermaye Transferleri                            |   |                        |                   |                   |                   |
| Borç Verme                                      |   |                        |                   |                   |                   |
| <b>BÜTÇE İÇİ TOPLAM KAYNAK</b>                  | <b>16.811.000</b>   | <b>0</b>               | <b>24.034.000</b> | <b>27.257.000</b> | <b>29.586.000</b> |
| Döner Sermaye                                   |   |                        |                   |                   |                   |
| Özel Hesap                                      |   |                        |                   |                   |                   |
| Diğer Bütçe Dışı Kaynak                         |   |                        |                   |                   |                   |
| <b>BÜTÇE DIŞI TOPLAM KAYNAK</b>                 |   |                        |                   |                   |                   |
| <b>FAALİYET MALİYETİ TOPLAMI</b>                | <b>16.811.000</b>   | <b>0</b>               | <b>24.034.000</b> | <b>27.257.000</b> | <b>29.586.000</b> |

| FAALİYET MALİYETLERİ TABLOSU                    |   |                        |                    |                    |                    |
|---|---|------------------------|--------------------|--------------------|--------------------|
| İdare Adı                                       | Sanayi ve Teknoloji Bakanlığı   |                        |                    |                    |                    |
| Program Adı                                     | Sanayinin Geliştirilmesi, Üretim ve Yatırımların Desteklenmesi  |                        |                    |                    |                    |
| Alt Program Adı                                 | Sanayinin Geliştirilmesine Yönelik Bilim, Teknoloji ve Yenilik Destekleri   |                        |                    |                    |                    |
| Alt Program Hedefi                              | Sanayi işbirliği projeleri ve sanayiye yönelik Ar-Ge ve yenilik destekleriyle ülkemizin bilim, teknoloji ve yenilik kapasitesini artırmak   |                        |                    |                    |                    |
| Faaliyet Adı                                    | Teknolojik Ürün Yatırım Destekleri  |                        |                    |                    |                    |
| Açıklama  | 22 Mart 2022 tarih ve 31786 sayılı Resmî Gazete’de Teknolojik Ürün Yatırım Destek Programı Hakkında Yönetmelikte Değişiklik Yapılmasına Dair Yönetmelik yayımlanmış olup bu değişiklik ile teknolojik ürünlerin üretimine yönelik yatırımlara ek olarak 1 sayılı Cumhurbaşkanlığı Teşkilatı Hakkında Cumhurbaşkanlığı Kararnamesi’nin 385’inci maddesine Bakanlığımıza verilen görev doğrultusunda, ekonomik etki düzeyi yüksek ve birden çok sektörde gelişimi hızlandırma potansiyeline sahip mobilite alanında elektrikli araçlar için hızlı şarj istasyonlarının kurulmasına yönelik yatırımlar Yönetmeliğe eklenerek destek verilebilmesi sağlanmıştır. Yönetmelik değişikliği sonrasında Teknolojik Ürün Yatırım Destek Programı Elektrikli Araçlar için Hızlı Şarj Altyapısı Destek Programı, 15.4.2022–15.6.2022 tarihleri arasında başvuruya açılmış ve 31.1.2024 tarihinde sözleşme süreleri tamamlanmıştır. Program kapsamında 81 il genelinde 1.053 hızlı şarj istasyonu kurulmuştur. |                        |                    |                    |                    |
| EKONOMİK KOD                                    | 2024 Bütçe  | 2024 Harcama (Haziran) | 2025 Bütçe         | 2026 Tahmin        | 2027 Tahmin        |
| Personel Giderleri                              |   |                        |                    |                    |                    |
| Sosyal Güvenlik Kurumuna Devlet Primi Giderleri |   |                        |                    |                    |                    |
| Mal ve Hizmet Alım Giderleri                    |   |                        |                    |                    |                    |
| Faiz Giderleri                                  |   |                        |                    |                    |                    |
| Cari Transferler                                | 131.757.000   | 10.537.910             | 188.366.000        | 213.627.000        | 231.882.000        |
| Sermaye Giderleri                               |   |                        |                    |                    |                    |
| Sermaye Transferleri                            |   |                        |                    |                    |                    |
| Borç Verme                                      |   |                        |                    |                    |                    |
| <b>BÜTÇE İÇİ TOPLAM KAYNAK</b>                  | <b>131.757.000</b>  | <b>10.537.910</b>      | <b>188.366.000</b> | <b>213.627.000</b> | <b>231.882.000</b> |
| Döner Sermaye                                   |   |                        |                    |                    |                    |
| Özel Hesap                                      |   |                        |                    |                    |                    |
| Diğer Bütçe Dışı Kaynak                         |   |                        |                    |                    |                    |
| <b>BÜTÇE DIŞI TOPLAM KAYNAK</b>                 |   |                        |                    |                    |                    |
| <b>FAALİYET MALİYETİ TOPLAMI</b>                | <b>131.757.000</b>  | <b>10.537.910</b>      | <b>188.366.000</b> | <b>213.627.000</b> | <b>231.882.000</b> |

| FAALİYET MALİYETLERİ TABLOSU                    |   |                               |                    |                    |                    |
|---|---|-------------------------------|--------------------|--------------------|--------------------|
| <b>İdare Adı</b>                                | Sanayi ve Teknoloji Bakanlığı   |                               |                    |                    |                    |
| <b>Program Adı</b>                              | Sanayinin Geliştirilmesi, Üretim ve Yatırımların Desteklenmesi  |                               |                    |                    |                    |
| <b>Alt Program Adı</b>                          | Sanayinin Geliştirilmesine Yönelik Bilim, Teknoloji ve Yenilik Destekleri   |                               |                    |                    |                    |
| <b>Alt Program Hedefi</b>                       | Sanayi işbirliği projeleri ve sanayiye yönelik Ar-Ge ve yenilik destekleriyle ülkemizin bilim, teknoloji ve yenilik kapasitesini artırmak   |                               |                    |                    |                    |
| <b>Faaliyet Adı</b>                             | Temel Bilimler Mezunu Ar-Ge Personel Desteği  |                               |                    |                    |                    |
| <b>Açıklama</b>                                 | <p>1 Temmuz 2017 tarihli ve 30111 sayılı Resmî Gazete’de yayımlanan 7033 sayılı Sanayinin Geliştirilmesi ve Üretim Desteklenmesi Amacıyla Bazı Kanun ve Kanun Hükmünde Kararnamelerde Değişiklik Yapılmasına Dair Kanun kapsamında; 01.3.2016 tarihi itibarıyla Ar-Ge Merkezlerinde ve 01.7.2017 tarihi itibarıyla Teknoloji Geliştirme Bölgesi firmalarında istihdam edilen matematik, fizik, kimya ve biyoloji lisans programları mezunları için toplam personel sayısının %10’unu geçmeyecek şekilde istihdam edilmeleri durumunda bu personelin her birine ödenecek aylık ücretin o yıl için uygulanan asgari ücretin aylık brüt tutarı kadarlık kısmı, kamu personeli hariç olmak üzere Bakanlığımız bütçesine konulacak ödenekten karşılanmaktadır.</p> <p>Ayrıca, 3 Şubat 2021 tarihli ve 31384 sayılı Resmî Gazete’de yayımlanarak yürürlüğe giren 7263 sayılı Teknoloji Geliştirme Bölgeleri Kanunu ile Bazı Kanunlarda Değişiklik Yapılmasına Dair Kanun ile bu desteğin kapsamı genişletilmiş olup Yükseköğretim Kurulundan alınan görüş üzerine Bakanlığımızca belirlenen diğer programlardan mezun olanlar da destekten faydalandırılmaktadır.</p> |                               |                    |                    |                    |
| <b>EKONOMİK KOD</b>                             | <b>2024 Bütçe</b>   | <b>2024 Harcama (Haziran)</b> | <b>2025 Bütçe</b>  | <b>2026 Tahmin</b> | <b>2027 Tahmin</b> |
| Personel Giderleri                              |   |                               |                    |                    |                    |
| Sosyal Güvenlik Kurumuna Devlet Primi Giderleri |   |                               |                    |                    |                    |
| Mal ve Hizmet Alım Giderleri                    |   |                               |                    |                    |                    |
| Faiz Giderleri                                  |   |                               |                    |                    |                    |
| Cari Transferler                                | 124.518.000   | 12.967.755                    | 178.017.000        | 201.890.000        | 219.142.000        |
| Sermaye Giderleri                               |   |                               |                    |                    |                    |
| Sermaye Transferleri                            |   |                               |                    |                    |                    |
| Borç Verme                                      |   |                               |                    |                    |                    |
| <b>BÜTÇE İÇİ TOPLAM KAYNAK</b>                  | <b>124.518.000</b>  | <b>12.967.755</b>             | <b>178.017.000</b> | <b>201.890.000</b> | <b>219.142.000</b> |
| Döner Sermaye                                   |   |                               |                    |                    |                    |
| Özel Hesap                                      |   |                               |                    |                    |                    |
| Diğer Bütçe Dışı Kaynak                         |   |                               |                    |                    |                    |
| <b>BÜTÇE DIŞI TOPLAM KAYNAK</b>                 |   |                               |                    |                    |                    |
| <b>FAALİYET MALİYETİ TOPLAMI</b>                | <b>124.518.000</b>  | <b>12.967.755</b>             | <b>178.017.000</b> | <b>201.890.000</b> | <b>219.142.000</b> |

| FAALİYET MALİYETLERİ TABLOSU                    |  |                        |                    |                    |                    |
|---|--|------------------------|--------------------|--------------------|--------------------|
| İdare Adı                                       | Sanayi ve Teknoloji Bakanlığı  |                        |                    |                    |                    |
| Program Adı                                     | Sanayinin Geliştirilmesi, Üretim ve Yatırımların Desteklenmesi   |                        |                    |                    |                    |
| Alt Program Adı                                 | Yatırım Potansiyelinin Artırılması ve Yatırımların Teşviki   |                        |                    |                    |                    |
| Alt Program Hedefi                              | Yatırım potansiyelinin artırılması ve yatırımların desteklenmesi yoluyla yüksek katma değerli ve yüksek teknolojlili üretimi artırmak  |                        |                    |                    |                    |
| Faaliyet Adı                                    | Yatırım Ortamının İyileştirilmesi, Uluslararası Doğrudan Yatırımların Artırılması İle Teşviklerin Tanıtılması ve Uygulanması   |                        |                    |                    |                    |
| Açıklama  | Yatırımların karşılıklı teşviki ve korunmasına ilişkin anlaşmaların müzakerelerinin yürütülmesi, imzalanması ve yatırım ortamının iyileştirilmesi hizmetleri, Ekonomik İşbirliği ve Kalkınma Teşkilatı (OECD) çok uluslu şirketler rehberiyle ilgili tanıtım faaliyetleri, şikayetlerin incelenmesi ve çözüme kavuşturulması, sorumlu iş idaresi kavramının kamu ve özel sektör arasında farkındalığının artırılması faaliyetleri ile Türkiye ulusal temas noktası faaliyetleri yürütülmektedir. |                        |                    |                    |                    |
| EKONOMİK KOD                                    | 2024 Bütçe   | 2024 Harcama (Haziran) | 2025 Bütçe         | 2026 Tahmin        | 2027 Tahmin        |
| Personel Giderleri                              | 99.338.000   | 59.854.535             | 167.603.000        | 194.745.000        | 219.587.000        |
| Sosyal Güvenlik Kurumuna Devlet Primi Giderleri | 11.392.000   | 6.794.172              | 19.146.000         | 22.246.000         | 25.084.000         |
| Mal ve Hizmet Alım Giderleri                    | 3.245.000  | 871.525                | 4.573.000          | 5.186.000          | 5.631.000          |
| Faiz Giderleri                                  |  |                        |                    |                    |                    |
| Cari Transferler                                |  |                        |                    |                    |                    |
| Sermaye Giderleri                               |  |                        |                    |                    |                    |
| Sermaye Transferleri                            |  |                        |                    |                    |                    |
| Borç Verme                                      |  |                        |                    |                    |                    |
| <b>BÜTÇE İÇİ TOPLAM KAYNAK</b>                  | <b>113.975.000</b>   | <b>67.520.232</b>      | <b>191.322.000</b> | <b>222.177.000</b> | <b>250.302.000</b> |
| Döner Sermaye                                   |  |                        |                    |                    |                    |
| Özel Hesap                                      |  |                        |                    |                    |                    |
| Diğer Bütçe Dışı Kaynak                         |  |                        |                    |                    |                    |
| <b>BÜTÇE DIŞI TOPLAM KAYNAK</b>                 |  |                        |                    |                    |                    |
| <b>FAALİYET MALİYETİ TOPLAMI</b>                | <b>113.975.000</b>   | <b>67.520.232</b>      | <b>191.322.000</b> | <b>222.177.000</b> | <b>250.302.000</b> |

| FAALİYET MALİYETLERİ TABLOSU                    |  |                        |                       |                       |                       |
|---|--|------------------------|-----------------------|-----------------------|-----------------------|
| İdare Adı                                       | Sanayi ve Teknoloji Bakanlığı  |                        |                       |                       |                       |
| Program Adı                                     | Sanayinin Geliştirilmesi, Üretim ve Yatırımların Desteklenmesi   |                        |                       |                       |                       |
| Alt Program Adı                                 | Yatırım Potansiyelinin Artırılması ve Yatırımların Teşviki   |                        |                       |                       |                       |
| Alt Program Hedefi                              | Yatırım potansiyelinin artırılması ve yatırımların desteklenmesi yoluyla yüksek katma değerli ve yüksek teknolojili üretimi artırmak   |                        |                       |                       |                       |
| Faaliyet Adı                                    | Yatırımlara Yönelik Finansal ve İstihdam Destekleri  |                        |                       |                       |                       |
| Açıklama  | Ülkemizde gerçekleştirilecek yatırımların artırılmasına ilişkin politika ve program geliştirilmesi ve bu çerçevede yatırım teşvik mevzuatı ile doğrudan yabancı yatırım mevzuatının hazırlanması, yatırım teşvik belgesi işlemleri ve teşvik uygulamaları kapsamındaki desteklerin uygulanmasına yönelik işlemler yürütülmektedir. |                        |                       |                       |                       |
| EKONOMİK KOD                                    | 2024 Bütçe   | 2024 Harcama (Haziran) | 2025 Bütçe            | 2026 Tahmin           | 2027 Tahmin           |
| Personel Giderleri                              |  |                        |                       |                       |                       |
| Sosyal Güvenlik Kurumuna Devlet Primi Giderleri |  |                        |                       |                       |                       |
| Mal ve Hizmet Alım Giderleri                    |  |                        |                       |                       |                       |
| Faiz Giderleri                                  |  |                        |                       |                       |                       |
| Cari Transferler                                | 15.203.857.000   | 11.523.561.527         | 32.292.845.000        | 38.539.518.000        | 44.987.498.000        |
| Sermaye Giderleri                               |  |                        |                       |                       |                       |
| Sermaye Transferleri                            |  |                        |                       |                       |                       |
| Borç Verme                                      | 13.000.000   | 0                      | 18.585.000            | 19.831.000            | 20.928.000            |
| <b>BÜTÇE İÇİ TOPLAM KAYNAK</b>                  | <b>15.216.857.000</b>  | <b>11.523.561.527</b>  | <b>32.311.430.000</b> | <b>38.559.349.000</b> | <b>45.008.426.000</b> |
| Döner Sermaye                                   |  |                        |                       |                       |                       |
| Özel Hesap                                      |  |                        |                       |                       |                       |
| Diğer Bütçe Dışı Kaynak                         |  |                        |                       |                       |                       |
| <b>BÜTÇE DIŞI TOPLAM KAYNAK</b>                 |  |                        |                       |                       |                       |
| <b>FAALİYET MALİYETİ TOPLAMI</b>                | <b>15.216.857.000</b>  | <b>11.523.561.527</b>  | <b>32.311.430.000</b> | <b>38.559.349.000</b> | <b>45.008.426.000</b> |

| FAALİYET MALİYETLERİ TABLOSU                    |  |                        |                      |                      |                      |
|---|--|------------------------|----------------------|----------------------|----------------------|
| İdare Adı                                       | Sanayi ve Teknoloji Bakanlığı  |                        |                      |                      |                      |
| Program Adı                                     | Tüketicinin Korunması, Ürün ve Hizmetlerin Güvenliği ve Standardizasyonu   |                        |                      |                      |                      |
| Alt Program Adı                                 | Sanayi Ürünleri ve Ölçü Aletlerinin Güvenliği ve Güvenilirliği   |                        |                      |                      |                      |
| Alt Program Hedefi                              | Uluslararası standartlara uygun, güvenli, güvenilir ve kaliteli sanayi ürünlerinin ve ölçü aletlerinin yer aldığı izlenebilir bir piyasanın oluşmasını sağlamak  |                        |                      |                      |                      |
| Faaliyet Adı                                    | Sanayi Ürünlerinde Piyasa Gözetimi ve Denetimi   |                        |                      |                      |                      |
| Açıklama  | Piyasa gözetimi ve denetimi (PGD) faaliyetleri tüm dünyada ve ülkemizde güvenli ürün arz etmenin yanı sıra ekonomik bir enstrüman olarak kullanılmaktadır. Bu kapsamda, denetim sisteminin sürekli olarak iyileştirilmesi, etkin denetim stratejilerinin geliştirilmesi, test ve muayene sürelerinin kısaltılması ve ülkemizde PGD alanında faaliyet gösteren laboratuvarların sayısının artırılmasına yönelik çalışmalar yürütülmektedir. Ülkemizin Avrupa Birliği'ne adaylık sürecinde, malların serbest dolaşımı faslı kapsamında yürütülen PGD faaliyetleri tam üyelik için önem arz etmektedir. Bu çerçevede, ülkemizde PGD alanında Avrupa ülkelerine benzer uygulamalar gerçekleştirilmektedir. |                        |                      |                      |                      |
| EKONOMİK KOD                                    | 2024 Bütçe   | 2024 Harcama (Haziran) | 2025 Bütçe           | 2026 Tahmin          | 2027 Tahmin          |
| Personel Giderleri                              | 715.770.000  | 393.685.677            | 1.069.202.000        | 1.242.327.000        | 1.400.803.000        |
| Sosyal Güvenlik Kurumuna Devlet Primi Giderleri | 88.924.000   | 50.385.049             | 130.802.000          | 151.982.000          | 171.370.000          |
| Mal ve Hizmet Alım Giderleri                    | 54.144.000   | 22.611.654             | 69.875.000           | 79.241.000           | 86.012.000           |
| Faiz Giderleri                                  |  |                        |                      |                      |                      |
| Cari Transferler                                |  |                        |                      |                      |                      |
| Sermaye Giderleri                               | 0  | 0                      | 3.000.000            | 3.500.000            | 4.000.000            |
| Sermaye Transferleri                            |  |                        |                      |                      |                      |
| Borç Verme                                      |  |                        |                      |                      |                      |
| <b>BÜTÇE İÇİ TOPLAM KAYNAK</b>                  | <b>858.838.000</b>   | <b>466.682.380</b>     | <b>1.272.879.000</b> | <b>1.477.050.000</b> | <b>1.662.185.000</b> |
| Döner Sermaye                                   |  |                        |                      |                      |                      |
| Özel Hesap                                      |  |                        |                      |                      |                      |
| Diğer Bütçe Dışı Kaynak                         |  |                        |                      |                      |                      |
| <b>BÜTÇE DIŞI TOPLAM KAYNAK</b>                 |  |                        |                      |                      |                      |
| <b>FAALİYET MALİYETİ TOPLAMI</b>                | <b>858.838.000</b>   | <b>466.682.380</b>     | <b>1.272.879.000</b> | <b>1.477.050.000</b> | <b>1.662.185.000</b> |

| FAALİYET MALİYETLERİ TABLOSU                    |   |                        |                    |                    |                    |
|---|---|------------------------|--------------------|--------------------|--------------------|
| İdare Adı                                       | Sanayi ve Teknoloji Bakanlığı   |                        |                    |                    |                    |
| Program Adı                                     | Tüketicinin Korunması, Ürün ve Hizmetlerin Güvenliği ve Standardizasyonu  |                        |                    |                    |                    |
| Alt Program Adı                                 | Sanayi Ürünleri ve Ölçü Aletlerinin Güvenliği ve Güvenilirliği  |                        |                    |                    |                    |
| Alt Program Hedefi                              | Uluslararası standartlara uygun, güvenli, güvenilir ve kaliteli sanayi ürünlerinin ve ölçü aletlerinin yer aldığı izlenebilir bir piyasanın oluşmasını sağlamak   |                        |                    |                    |                    |
| Faaliyet Adı                                    | Yasal Metroloji Faaliyetleri  |                        |                    |                    |                    |
| Açıklama  | Yasal metroloji faaliyetleri; ticaret, çevre, sağlık gibi toplumsal hayatımızda önem ihtiva eden alanların düzenlenmesinde rol oynayan ölçü ve ölçü aletlerine ilişkin muayene ve denetim işlemleridir. Ölçü aletlerinin teknik düzenlemelerine uygun olarak piyasaya arz edilmeleri ve kullanımdayken doğru ayarlı çalışması bu kamusal faaliyetlerin temel hedefidir. |                        |                    |                    |                    |
| EKONOMİK KOD                                    | 2024 Bütçe  | 2024 Harcama (Haziran) | 2025 Bütçe         | 2026 Tahmin        | 2027 Tahmin        |
| Personel Giderleri                              | 512.124.000   | 226.506.252            | 583.002.000        | 677.396.000        | 763.805.000        |
| Sosyal Güvenlik Kurumuna Devlet Primi Giderleri | 63.671.000  | 28.188.898             | 72.302.000         | 84.011.000         | 94.728.000         |
| Mal ve Hizmet Alım Giderleri                    | 40.789.000  | 12.810.142             | 47.885.000         | 54.302.000         | 58.939.000         |
| Faiz Giderleri                                  |   |                        |                    |                    |                    |
| Cari Transferler                                | 8.300.000   | 6.798.673              | 10.095.000         | 10.773.000         | 11.369.000         |
| Sermaye Giderleri                               |   |                        |                    |                    |                    |
| Sermaye Transferleri                            |   |                        |                    |                    |                    |
| Borç Verme                                      |   |                        |                    |                    |                    |
| <b>BÜTÇE İÇİ TOPLAM KAYNAK</b>                  | <b>624.884.000</b>  | <b>274.303.965</b>     | <b>713.284.000</b> | <b>826.482.000</b> | <b>928.841.000</b> |
| Döner Sermaye                                   |   |                        |                    |                    |                    |
| Özel Hesap                                      |   |                        |                    |                    |                    |
| Diğer Bütçe Dışı Kaynak                         |   |                        |                    |                    |                    |
| <b>BÜTÇE DIŞI TOPLAM KAYNAK</b>                 |   |                        |                    |                    |                    |
| <b>FAALİYET MALİYETİ TOPLAMI</b>                | <b>624.884.000</b>  | <b>274.303.965</b>     | <b>713.284.000</b> | <b>826.482.000</b> | <b>928.841.000</b> |



| FAALİYET MALİYETLERİ TABLOSU                    |   |                        |                   |                   |                   |
|---|---|------------------------|-------------------|-------------------|-------------------|
| İdare Adı                                       | Sanayi ve Teknoloji Bakanlığı   |                        |                   |                   |                   |
| Program Adı                                     | Yönetim ve Destek Programı  |                        |                   |                   |                   |
| Alt Program Adı                                 | Teftiş, Denetim ve Danışmanlık Hizmetleri   |                        |                   |                   |                   |
| Faaliyet Adı                                    | Hukuki Danışmanlık ve Muhakemat Hizmetleri  |                        |                   |                   |                   |
| Açıklama  | Hukuk Hizmetleri Genel Müdürlüğü; idarenin eylem ve işlemlerinin yargısal denetime konu olması halinde Bakanlığın taraf olduğu adli ve idari davalarda, tahkim yargılamasında ve icra işlemlerinde Bakanlığın temsil etmek, dava ve icra işlemlerini takip etmek görevlerini yerine getirir. Ayrıca idari işlemlerin yetki, şekil, sebep, konu ve maksat unsurlarından biri veya birkaçıyla sakat olmaması için önleyici faaliyette bulunmak, diğer Bakanlıklar, kurum ve kuruluşlar tarafından hazırlanan mevzuat taslaklarını, Bakanlığımız birimleri tarafından düzenlenecek her türlü sözleşme ve şartname taslaklarını, Bakanlığımız ile üçüncü kişiler arasında çıkan her türlü uyuşmazlıklara ilişkin işleri ve Bakanlığımız birimlerince sorulacak hususları inceleyip hukukî mütalaa bildirmek Hukuk Hizmetleri Genel Müdürlüğü'nün görevleri arasında yer almaktadır. |                        |                   |                   |                   |
| EKONOMİK KOD                                    | 2024 Bütçe  | 2024 Harcama (Haziran) | 2025 Bütçe        | 2026 Tahmin       | 2027 Tahmin       |
| Personel Giderleri                              | 20.632.000  | 10.319.680             | 27.213.000        | 31.619.000        | 35.654.000        |
| Sosyal Güvenlik Kurumuna Devlet Primi Giderleri | 2.182.000   | 1.100.719              | 2.909.000         | 3.379.000         | 3.811.000         |
| Mal ve Hizmet Alım Giderleri                    | 3.304.000   | 360.550                | 6.628.000         | 7.515.000         | 8.159.000         |
| Faiz Giderleri                                  |   |                        |                   |                   |                   |
| Cari Transferler                                |   |                        |                   |                   |                   |
| Sermaye Giderleri                               |   |                        |                   |                   |                   |
| Sermaye Transferleri                            |   |                        |                   |                   |                   |
| Borç Verme                                      |   |                        |                   |                   |                   |
| <b>BÜTÇE İÇİ TOPLAM KAYNAK</b>                  | <b>26.118.000</b>   | <b>11.780.949</b>      | <b>36.750.000</b> | <b>42.513.000</b> | <b>47.624.000</b> |
| Döner Sermaye                                   |   |                        |                   |                   |                   |
| Özel Hesap                                      |   |                        |                   |                   |                   |
| Diğer Bütçe Dışı Kaynak                         |   |                        |                   |                   |                   |
| <b>BÜTÇE DIŞI TOPLAM KAYNAK</b>                 |   |                        |                   |                   |                   |
| <b>FAALİYET MALİYETİ TOPLAMI</b>                | <b>26.118.000</b>   | <b>11.780.949</b>      | <b>36.750.000</b> | <b>42.513.000</b> | <b>47.624.000</b> |

| FAALİYET MALİYETLERİ TABLOSU                    |  |                        |                   |                   |                   |
|---|--|------------------------|-------------------|-------------------|-------------------|
| İdare Adı                                       | Sanayi ve Teknoloji Bakanlığı  |                        |                   |                   |                   |
| Program Adı                                     | Yönetim ve Destek Programı   |                        |                   |                   |                   |
| Alt Program Adı                                 | Teftiş, Denetim ve Danışmanlık Hizmetleri  |                        |                   |                   |                   |
| Faaliyet Adı                                    | İç Denetim   |                        |                   |                   |                   |
| Açıklama  | <p>Bakanlığımızın kurumsal yapısı ile stratejik yönetim ve uygulama kapasitesini güçlendirmek amacıyla, iç denetim faaliyetlerinin etkinliği artırılarak kaynaklarının ekonomiklik, etkililik ve verimlilik esaslarına göre yönetilmesine katkı sağlanacaktır.</p> <p>5018 sayılı Kanun ve bu Kanuna dayanılarak çıkarılan ikincil ve üçüncül düzey mevzuat doğrultusunda, Bakanlığımız faaliyetlerinin amaç ve politikalara, kalkınma planına, programlara, stratejik planlara, performans programlarına ve mevzuata uygun olarak planlanmasını ve yürütülmesini; kaynakların etkili, ekonomik ve verimli kullanılmasını, bilgilerin güvenilirliğini, bütünlüğünü ve zamanında elde edilebilirliğini sağlamak amacıyla, İç Denetim Birimi Başkanlığınca denetimler gerçekleştirilecek ve iç denetimin etkinliğinin artırılmasına yönelik Kamu İç Denetim Nitelik Standartlarına uygun meslek içi eğitimler alınacaktır.</p> |                        |                   |                   |                   |
| EKONOMİK KOD                                    | 2024 Bütçe   | 2024 Harcama (Haziran) | 2025 Bütçe        | 2026 Tahmin       | 2027 Tahmin       |
| Personel Giderleri                              | 14.703.000   | 6.314.540              | 16.783.000        | 19.500.000        | 21.987.000        |
| Sosyal Güvenlik Kurumuna Devlet Primi Giderleri | 1.635.000  | 787.471                | 2.092.000         | 2.428.000         | 2.738.000         |
| Mal ve Hizmet Alım Giderleri                    | 721.000  | 64.095                 | 1.111.000         | 1.260.000         | 1.368.000         |
| Faiz Giderleri                                  |  |                        |                   |                   |                   |
| Cari Transferler                                |  |                        |                   |                   |                   |
| Sermaye Giderleri                               |  |                        |                   |                   |                   |
| Sermaye Transferleri                            |  |                        |                   |                   |                   |
| Borç Verme                                      |  |                        |                   |                   |                   |
| <b>BÜTÇE İÇİ TOPLAM KAYNAK</b>                  | <b>17.059.000</b>  | <b>7.166.106</b>       | <b>19.986.000</b> | <b>23.188.000</b> | <b>26.093.000</b> |
| Döner Sermaye                                   |  |                        |                   |                   |                   |
| Özel Hesap                                      |  |                        |                   |                   |                   |
| Diğer Bütçe Dışı Kaynak                         |  |                        |                   |                   |                   |
| <b>BÜTÇE DIŞI TOPLAM KAYNAK</b>                 |  |                        |                   |                   |                   |
| <b>FAALİYET MALİYETİ TOPLAMI</b>                | <b>17.059.000</b>  | <b>7.166.106</b>       | <b>19.986.000</b> | <b>23.188.000</b> | <b>26.093.000</b> |

| FAALİYET MALİYETLERİ TABLOSU                    |   |                        |                   |                   |                   |
|---|---|------------------------|-------------------|-------------------|-------------------|
| İdare Adı                                       | Sanayi ve Teknoloji Bakanlığı   |                        |                   |                   |                   |
| Program Adı                                     | Yönetim ve Destek Programı  |                        |                   |                   |                   |
| Alt Program Adı                                 | Teftiş, Denetim ve Danışmanlık Hizmetleri   |                        |                   |                   |                   |
| Faaliyet Adı                                    | Kamuoyu İlişkilerinin Yürütülmesi   |                        |                   |                   |                   |
| Açıklama  | Vatandaşlarımız tarafından dilekçe, Cumhurbaşkanlığı İletişim Merkezi (CİMER) başvuru formu veya internet aracılığıyla iletilen her türlü yazılı ihbar, şikâyet, teklif ve dilekçeler ile ilgili işlemler ve Bakanlık üst yönetiminin basın ve kamuoyu ilişkileri yürütülecektir. |                        |                   |                   |                   |
| EKONOMİK KOD                                    | 2024 Bütçe  | 2024 Harcama (Haziran) | 2025 Bütçe        | 2026 Tahmin       | 2027 Tahmin       |
| Personel Giderleri                              | 3.165.000   | 2.923.960              | 7.346.000         | 8.534.000         | 9.625.000         |
| Sosyal Güvenlik Kurumuna Devlet Primi Giderleri | 394.000   | 357.019                | 921.000           | 1.069.000         | 1.207.000         |
| Mal ve Hizmet Alım Giderleri                    | 2.980.000   | 754.203                | 6.300.000         | 7.143.000         | 7.752.000         |
| Faiz Giderleri                                  |   |                        |                   |                   |                   |
| Cari Transferler                                |   |                        |                   |                   |                   |
| Sermaye Giderleri                               |   |                        |                   |                   |                   |
| Sermaye Transferleri                            |   |                        |                   |                   |                   |
| Borç Verme                                      |   |                        |                   |                   |                   |
| <b>BÜTÇE İÇİ TOPLAM KAYNAK</b>                  | <b>6.539.000</b>  | <b>4.035.182</b>       | <b>14.567.000</b> | <b>16.746.000</b> | <b>18.584.000</b> |
| Döner Sermaye                                   |   |                        |                   |                   |                   |
| Özel Hesap                                      |   |                        |                   |                   |                   |
| Diğer Bütçe Dışı Kaynak                         |   |                        |                   |                   |                   |
| <b>BÜTÇE DIŞI TOPLAM KAYNAK</b>                 |   |                        |                   |                   |                   |
| <b>FAALİYET MALİYETİ TOPLAMI</b>                | <b>6.539.000</b>  | <b>4.035.182</b>       | <b>14.567.000</b> | <b>16.746.000</b> | <b>18.584.000</b> |

| FAALİYET MALİYETLERİ TABLOSU                    |   |                        |                    |                    |                    |
|---|---|------------------------|--------------------|--------------------|--------------------|
| İdare Adı                                       | Sanayi ve Teknoloji Bakanlığı   |                        |                    |                    |                    |
| Program Adı                                     | Yönetim ve Destek Programı  |                        |                    |                    |                    |
| Alt Program Adı                                 | Teftiş, Denetim ve Danışmanlık Hizmetleri   |                        |                    |                    |                    |
| Faaliyet Adı                                    | Kurumsal Uluslararası İşbirliği Faaliyetleri  |                        |                    |                    |                    |
| Açıklama  | Bakanlığımızın görev ve faaliyet alanına giren konularda uluslararası kuruluşlar, Avrupa Birliği ve yabancı ülkelerle ilişkilerini yürütmek, ikili ve çok taraflı bilimsel, sınai ve teknik işbirliği anlaşmaları ve protokollerin hazırlanmasına yardımcı olmak, Avrupa Birliği ve uluslararası kuruluşlarla yürüttüğü projelerin ve programların hazırlanmasını, koordinasyonunu ve kontrolünü sağlamaktır. |                        |                    |                    |                    |
| EKONOMİK KOD                                    | 2024 Bütçe  | 2024 Harcama (Haziran) | 2025 Bütçe         | 2026 Tahmin        | 2027 Tahmin        |
| Personel Giderleri                              | 87.917.000  | 52.806.344             | 141.112.000        | 163.959.000        | 184.872.000        |
| Sosyal Güvenlik Kurumuna Devlet Primi Giderleri | 9.009.000   | 5.635.404              | 15.297.000         | 17.775.000         | 20.042.000         |
| Mal ve Hizmet Alım Giderleri                    | 2.115.000   | 1.463.458              | 6.090.000          | 6.907.000          | 7.499.000          |
| Faiz Giderleri                                  |   |                        |                    |                    |                    |
| Cari Transferler                                | 3.900.000   | 0                      | 3.560.000          | 3.799.000          | 4.009.000          |
| Sermaye Giderleri                               |   |                        |                    |                    |                    |
| Sermaye Transferleri                            |   |                        |                    |                    |                    |
| Borç Verme                                      | 180.000.000   | 0                      | 213.871.000        | 228.214.000        | 240.831.000        |
| <b>BÜTÇE İÇİ TOPLAM KAYNAK</b>                  | <b>282.941.000</b>  | <b>59.905.206</b>      | <b>379.930.000</b> | <b>420.654.000</b> | <b>457.253.000</b> |
| Döner Sermaye                                   |   |                        |                    |                    |                    |
| Özel Hesap                                      |   |                        |                    |                    |                    |
| Diğer Bütçe Dışı Kaynak                         |   |                        |                    |                    |                    |
| <b>BÜTÇE DIŞI TOPLAM KAYNAK</b>                 |   |                        |                    |                    |                    |
| <b>FAALİYET MALİYETİ TOPLAMI</b>                | <b>282.941.000</b>  | <b>59.905.206</b>      | <b>379.930.000</b> | <b>420.654.000</b> | <b>457.253.000</b> |

| FAALİYET MALİYETLERİ TABLOSU                    |  |                        |                    |                    |                    |
|---|--|------------------------|--------------------|--------------------|--------------------|
| İdare Adı                                       | Sanayi ve Teknoloji Bakanlığı  |                        |                    |                    |                    |
| Program Adı                                     | Yönetim ve Destek Programı   |                        |                    |                    |                    |
| Alt Program Adı                                 | Teftiş, Denetim ve Danışmanlık Hizmetleri  |                        |                    |                    |                    |
| Faaliyet Adı                                    | Teftiş, İnceleme ve Soruşturma   |                        |                    |                    |                    |
| Açıklama  | 1 sayılı Cumhurbaşkanlığı Teşkilatı Hakkında Cumhurbaşkanlığı Kararnamesi'nin 396'ncı maddesi ile Sanayi ve Teknoloji Bakanlığı Rehberlik ve Teftiş Başkanlığı Yönetmeliği hükümleri çerçevesinde; Bakanlık teşkilatının her türlü faaliyet ve işlemleriyle ilgili olarak rehberlik, teftiş, inceleme ve soruşturma faaliyetleri, Bakanlığın denetimi altındaki her türlü kuruluş ve tüzel kişilerin faaliyet ve işlemleri ile ilgili olarak Bakanlığın görev yetkileri çerçevesinde rehberlik, inceleme, teftiş, denetim ve soruşturma faaliyetleri, Bakanlığın amaçlarını daha iyi gerçekleştirmesini, mevzuata, plan ve programlara uygun çalışmasını temin etme faaliyetleri, eğitim faaliyetleri, idari ve malî iş ve işlemler yürütülmektedir. |                        |                    |                    |                    |
| EKONOMİK KOD                                    | 2024 Bütçe   | 2024 Harcama (Haziran) | 2025 Bütçe         | 2026 Tahmin        | 2027 Tahmin        |
| Personel Giderleri                              | 75.578.000   | 31.877.221             | 84.088.000         | 97.702.000         | 110.165.000        |
| Sosyal Güvenlik Kurumuna Devlet Primi Giderleri | 7.652.000  | 3.291.931              | 8.711.000          | 10.121.000         | 11.411.000         |
| Mal ve Hizmet Alım Giderleri                    | 4.196.000  | 2.074.215              | 10.450.000         | 11.849.000         | 12.861.000         |
| Faiz Giderleri                                  |  |                        |                    |                    |                    |
| Cari Transferler                                |  |                        |                    |                    |                    |
| Sermaye Giderleri                               |  |                        |                    |                    |                    |
| Sermaye Transferleri                            |  |                        |                    |                    |                    |
| Borç Verme                                      |  |                        |                    |                    |                    |
| <b>BÜTÇE İÇİ TOPLAM KAYNAK</b>                  | <b>87.426.000</b>  | <b>37.243.367</b>      | <b>103.249.000</b> | <b>119.672.000</b> | <b>134.437.000</b> |
| Döner Sermaye                                   |  |                        |                    |                    |                    |
| Özel Hesap                                      |  |                        |                    |                    |                    |
| Diğer Bütçe Dışı Kaynak                         |  |                        |                    |                    |                    |
| <b>BÜTÇE DIŞI TOPLAM KAYNAK</b>                 |  |                        |                    |                    |                    |
| <b>FAALİYET MALİYETİ TOPLAMI</b>                | <b>87.426.000</b>  | <b>37.243.367</b>      | <b>103.249.000</b> | <b>119.672.000</b> | <b>134.437.000</b> |

| FAALİYET MALİYETLERİ TABLOSU                    |   |                        |                    |                   |                    |
|---|---|------------------------|--------------------|-------------------|--------------------|
| İdare Adı                                       | Sanayi ve Teknoloji Bakanlığı   |                        |                    |                   |                    |
| Program Adı                                     | Yönetim ve Destek Programı  |                        |                    |                   |                    |
| Alt Program Adı                                 | Üst Yönetim, İdari ve Malî Hizmetler  |                        |                    |                   |                    |
| Faaliyet Adı                                    | Bilgi Teknolojilerine Yönelik Faaliyetler   |                        |                    |                   |                    |
| Açıklama  | Elektronik ortamda verilen hizmetlerin kapsamının ve erişilebilirliğinin ileri seviyede bilgi teknoloji sistemleri ve araçları kullanılarak artırılması hedeflenmekte olup bu kapsamda teknolojik gelişmeler yakından izlenerek, kurumsal bilişim sistemlerini oluşturmaya, tüm bileşenleri ile işletmeye; sürekliliğini ve güvenliğini sağlayarak güncelleştirmeye, paydaşlarla entegrasyonu sağlamaya ve kullanıcılara bilişim teknolojileri konusunda güncel eğitim programlarını uygulamaya yönelik hizmetler sunulacaktır. |                        |                    |                   |                    |
| EKONOMİK KOD                                    | 2024 Bütçe  | 2024 Harcama (Haziran) | 2025 Bütçe         | 2026 Tahmin       | 2027 Tahmin        |
| Personel Giderleri                              | 23.908.000  | 18.449.731             | 53.907.000         | 62.634.000        | 70.625.000         |
| Sosyal Güvenlik Kurumuna Devlet Primi Giderleri | 2.753.000   | 2.410.104              | 7.537.000          | 8.757.000         | 9.875.000          |
| Mal ve Hizmet Alım Giderleri                    | 10.308.000  | 1.168.473              | 19.245.000         | 21.823.000        | 23.686.000         |
| Faiz Giderleri                                  |   |                        |                    |                   |                    |
| Cari Transferler                                |   |                        |                    |                   |                    |
| Sermaye Giderleri                               | 173.000.000   | 25.366.609             | 235.000.000        | 0                 | 0                  |
| Sermaye Transferleri                            |   |                        |                    |                   |                    |
| Borç Verme                                      |   |                        |                    |                   |                    |
| <b>BÜTÇE İÇİ TOPLAM KAYNAK</b>                  | <b>209.969.000</b>  | <b>47.394.917</b>      | <b>315.689.000</b> | <b>93.214.000</b> | <b>104.186.000</b> |
| Döner Sermaye                                   |   |                        |                    |                   |                    |
| Özel Hesap                                      |   |                        |                    |                   |                    |
| Diğer Bütçe Dışı Kaynak                         |   |                        |                    |                   |                    |
| <b>BÜTÇE DIŞI TOPLAM KAYNAK</b>                 |   |                        |                    |                   |                    |
| <b>FAALİYET MALİYETİ TOPLAMI</b>                | <b>209.969.000</b>  | <b>47.394.917</b>      | <b>315.689.000</b> | <b>93.214.000</b> | <b>104.186.000</b> |

| FAALİYET MALİYETLERİ TABLOSU                    |   |                        |                    |                    |                    |
|---|---|------------------------|--------------------|--------------------|--------------------|
| İdare Adı                                       | Sanayi ve Teknoloji Bakanlığı   |                        |                    |                    |                    |
| Program Adı                                     | Yönetim ve Destek Programı  |                        |                    |                    |                    |
| Alt Program Adı                                 | Üst Yönetim, İdari ve Malî Hizmetler  |                        |                    |                    |                    |
| Faaliyet Adı                                    | Diğer Destek Hizmetleri   |                        |                    |                    |                    |
| Açıklama  | Genel destek hizmetleri dışında kalan diğer hizmetler ile kültürel, sportif ve sosyal etkinliklere ilişkin hizmetler sunulmaktadır. |                        |                    |                    |                    |
| EKONOMİK KOD                                    | 2024 Bütçe  | 2024 Harcama (Haziran) | 2025 Bütçe         | 2026 Tahmin        | 2027 Tahmin        |
| Personel Giderleri                              | 110.526.000   | 78.802.806             | 182.749.000        | 212.295.000        | 239.338.000        |
| Sosyal Güvenlik Kurumuna Devlet Primi Giderleri | 14.462.000  | 10.141.469             | 24.531.000         | 28.505.000         | 32.137.000         |
| Mal ve Hizmet Alım Giderleri                    | 886.000   | 206.471                | 1.313.000          | 1.488.000          | 1.614.000          |
| Faiz Giderleri                                  |   |                        |                    |                    |                    |
| Cari Transferler                                |   |                        |                    |                    |                    |
| Sermaye Giderleri                               |   |                        |                    |                    |                    |
| Sermaye Transferleri                            |   |                        |                    |                    |                    |
| Borç Verme                                      |   |                        |                    |                    |                    |
| <b>BÜTÇE İÇİ TOPLAM KAYNAK</b>                  | <b>125.874.000</b>  | <b>89.150.746</b>      | <b>208.593.000</b> | <b>242.288.000</b> | <b>273.089.000</b> |
| Döner Sermaye                                   |   |                        |                    |                    |                    |
| Özel Hesap                                      |   |                        |                    |                    |                    |
| Diğer Bütçe Dışı Kaynak                         |   |                        |                    |                    |                    |
| <b>BÜTÇE DIŞI TOPLAM KAYNAK</b>                 |   |                        |                    |                    |                    |
| <b>FAALİYET MALİYETİ TOPLAMI</b>                | <b>125.874.000</b>  | <b>89.150.746</b>      | <b>208.593.000</b> | <b>242.288.000</b> | <b>273.089.000</b> |

| FAALİYET MALİYETLERİ TABLOSU                    |   |                        |                    |                    |                    |
|---|---|------------------------|--------------------|--------------------|--------------------|
| İdare Adı                                       | Sanayi ve Teknoloji Bakanlığı   |                        |                    |                    |                    |
| Program Adı                                     | Yönetim ve Destek Programı  |                        |                    |                    |                    |
| Alt Program Adı                                 | Üst Yönetim, İdari ve Malî Hizmetler  |                        |                    |                    |                    |
| Faaliyet Adı                                    | Genel Destek Hizmetleri   |                        |                    |                    |                    |
| Açıklama  | Bakanlığımız merkez birimlerine sivil savunma, güvenlik, aydınlatma, ısıtma, genel evrak, arşiv, taşıma, ulaşım, satın alma vb. genel destek hizmetleri sunulacaktır. |                        |                    |                    |                    |
| EKONOMİK KOD                                    | 2024 Bütçe  | 2024 Harcama (Haziran) | 2025 Bütçe         | 2026 Tahmin        | 2027 Tahmin        |
| Personel Giderleri                              | 268.501.000   | 143.496.408            | 389.256.000        | 452.278.000        | 509.930.000        |
| Sosyal Güvenlik Kurumuna Devlet Primi Giderleri | 41.321.000  | 21.813.165             | 61.989.000         | 72.038.000         | 81.228.000         |
| Mal ve Hizmet Alım Giderleri                    | 130.708.000   | 40.130.391             | 184.429.000        | 209.161.000        | 227.030.000        |
| Faiz Giderleri                                  |   |                        |                    |                    |                    |
| Cari Transferler                                | 9.344.000   | 4.084.403              | 11.836.000         | 13.474.000         | 14.545.000         |
| Sermaye Giderleri                               | 12.250.000  | 572.603                | 24.251.000         | 0                  | 0                  |
| Sermaye Transferleri                            |   |                        |                    |                    |                    |
| Borç Verme                                      |   |                        |                    |                    |                    |
| <b>BÜTÇE İÇİ TOPLAM KAYNAK</b>                  | <b>462.124.000</b>  | <b>210.096.970</b>     | <b>671.761.000</b> | <b>746.951.000</b> | <b>832.733.000</b> |
| Döner Sermaye                                   |   |                        |                    |                    |                    |
| Özel Hesap                                      |   |                        |                    |                    |                    |
| Diğer Bütçe Dışı Kaynak                         |   |                        |                    |                    |                    |
| <b>BÜTÇE DIŞI TOPLAM KAYNAK</b>                 |   |                        |                    |                    |                    |
| <b>FAALİYET MALİYETİ TOPLAMI</b>                | <b>462.124.000</b>  | <b>210.096.970</b>     | <b>671.761.000</b> | <b>746.951.000</b> | <b>832.733.000</b> |



| FAALİYET MALİYETLERİ TABLOSU                    |  |                        |                |                |                |
|---|--|------------------------|----------------|----------------|----------------|
| İdare Adı                                       | Sanayi ve Teknoloji Bakanlığı                                      |                        |                |                |                |
| Program Adı                                     | Yönetim ve Destek Programı   |                        |                |                |                |
| Alt Program Adı                                 | Üst Yönetim, İdari ve Malî Hizmetler                               |                        |                |                |                |
| Faaliyet Adı                                    | İnşaat ve Yapı İşlerinin Yürütülmesi                               |                        |                |                |                |
| Açıklama  | Kiralama, alım, satım, bakım ve onarım vb. hizmetler sunulacaktır. |                        |                |                |                |
| EKONOMİK KOD                                    | 2024 Bütçe   | 2024 Harcama (Haziran) | 2025 Bütçe     | 2026 Tahmin    | 2027 Tahmin    |
| Personel Giderleri                              |  |                        |                |                |                |
| Sosyal Güvenlik Kurumuna Devlet Primi Giderleri |  |                        |                |                |                |
| Mal ve Hizmet Alım Giderleri                    |  |                        |                |                |                |
| Faiz Giderleri                                  |  |                        |                |                |                |
| Cari Transferler                                |  |                        |                |                |                |
| Sermaye Giderleri                               | 12.570.000   | 140.040                | 700.000        | 833.000        | 950.000        |
| Sermaye Transferleri                            |  |                        |                |                |                |
| Borç Verme                                      |  |                        |                |                |                |
| <b>BÜTÇE İÇİ TOPLAM KAYNAK</b>                  | <b>12.570.000</b>  | <b>140.040</b>         | <b>700.000</b> | <b>833.000</b> | <b>950.000</b> |
| Döner Sermaye                                   |  |                        |                |                |                |
| Özel Hesap                                      |  |                        |                |                |                |
| Diğer Bütçe Dışı Kaynak                         |  |                        |                |                |                |
| <b>BÜTÇE DIŞI TOPLAM KAYNAK</b>                 |  |                        |                |                |                |
| <b>FAALİYET MALİYETİ TOPLAMI</b>                | <b>12.570.000</b>  | <b>140.040</b>         | <b>700.000</b> | <b>833.000</b> | <b>950.000</b> |

| FAALİYET MALİYETLERİ TABLOSU                    |  |                        |                   |                   |                    |
|---|--|------------------------|-------------------|-------------------|--------------------|
| İdare Adı                                       | Sanayi ve Teknoloji Bakanlığı  |                        |                   |                   |                    |
| Program Adı                                     | Yönetim ve Destek Programı   |                        |                   |                   |                    |
| Alt Program Adı                                 | Üst Yönetim, İdari ve Malî Hizmetler   |                        |                   |                   |                    |
| Faaliyet Adı                                    | İnsan Kaynakları Yönetimine İlişkin Faaliyetler  |                        |                   |                   |                    |
| Açıklama  | Kurumsal kültürün gelişmesine, teknolojik altyapıya ve stratejik yönetime uygun bir insan kaynakları yönetimi sağlanacaktır. Etkili bir insan kaynakları yönetimi ile daha nitelikli bir personel yapısının oluşturması amaçlanarak eğitim, kariyer planlama, sınav, atama vb. hizmetler sunulacaktır. |                        |                   |                   |                    |
| EKONOMİK KOD                                    | 2024 Bütçe   | 2024 Harcama (Haziran) | 2025 Bütçe        | 2026 Tahmin       | 2027 Tahmin        |
| Personel Giderleri                              | 35.207.000   | 11.113.324             | 72.500.000        | 84.237.000        | 94.982.000         |
| Sosyal Güvenlik Kurumuna Devlet Primi Giderleri | 4.486.000  | 1.412.079              | 8.632.000         | 10.031.000        | 11.311.000         |
| Mal ve Hizmet Alım Giderleri                    | 986.000  | 209.425                | 1.420.000         | 1.610.000         | 1.749.000          |
| Faiz Giderleri                                  |  |                        |                   |                   |                    |
| Cari Transferler                                |  |                        |                   |                   |                    |
| Sermaye Giderleri                               |  |                        |                   |                   |                    |
| Sermaye Transferleri                            |  |                        |                   |                   |                    |
| Borç Verme                                      |  |                        |                   |                   |                    |
| <b>BÜTÇE İÇİ TOPLAM KAYNAK</b>                  | <b>40.679.000</b>  | <b>12.734.828</b>      | <b>82.552.000</b> | <b>95.878.000</b> | <b>108.042.000</b> |
| Döner Sermaye                                   |  |                        |                   |                   |                    |
| Özel Hesap                                      |  |                        |                   |                   |                    |
| Diğer Bütçe Dışı Kaynak                         |  |                        |                   |                   |                    |
| <b>BÜTÇE DIŞI TOPLAM KAYNAK</b>                 |  |                        |                   |                   |                    |
| <b>FAALİYET MALİYETİ TOPLAMI</b>                | <b>40.679.000</b>  | <b>12.734.828</b>      | <b>82.552.000</b> | <b>95.878.000</b> | <b>108.042.000</b> |

| FAALİYET MALİYETLERİ TABLOSU                    |  |                        |                   |                   |                   |
|---|--|------------------------|-------------------|-------------------|-------------------|
| İdare Adı                                       | Sanayi ve Teknoloji Bakanlığı                                    |                        |                   |                   |                   |
| Program Adı                                     | Yönetim ve Destek Programı                                       |                        |                   |                   |                   |
| Alt Program Adı                                 | Üst Yönetim, İdari ve Malî Hizmetler                             |                        |                   |                   |                   |
| Faaliyet Adı                                    | Özel Kalem Hizmetleri  |                        |                   |                   |                   |
| Açıklama  | Bakanlık üst yönetiminin ihtiyaç duyduğu hizmetler sunulacaktır. |                        |                   |                   |                   |
| EKONOMİK KOD                                    | 2024 Bütçe   | 2024 Harcama (Haziran) | 2025 Bütçe        | 2026 Tahmin       | 2027 Tahmin       |
| Personel Giderleri                              | 27.405.000   | 16.982.268             | 48.694.000        | 56.578.000        | 63.795.000        |
| Sosyal Güvenlik Kurumuna Devlet Primi Giderleri | 1.911.000  | 1.478.414              | 3.820.000         | 4.438.000         | 5.005.000         |
| Mal ve Hizmet Alım Giderleri                    | 7.900.000  | 5.470.513              | 16.432.000        | 18.635.000        | 20.225.000        |
| Faiz Giderleri                                  |  |                        |                   |                   |                   |
| Cari Transferler                                |  |                        |                   |                   |                   |
| Sermaye Giderleri                               |  |                        |                   |                   |                   |
| Sermaye Transferleri                            |  |                        |                   |                   |                   |
| Borç Verme                                      |  |                        |                   |                   |                   |
| <b>BÜTÇE İÇİ TOPLAM KAYNAK</b>                  | <b>37.216.000</b>  | <b>23.931.195</b>      | <b>68.946.000</b> | <b>79.651.000</b> | <b>89.025.000</b> |
| Döner Sermaye                                   |  |                        |                   |                   |                   |
| Özel Hesap                                      |  |                        |                   |                   |                   |
| Diğer Bütçe Dışı Kaynak                         |  |                        |                   |                   |                   |
| <b>BÜTÇE DIŞI TOPLAM KAYNAK</b>                 |  |                        |                   |                   |                   |
| <b>FAALİYET MALİYETİ TOPLAMI</b>                | <b>37.216.000</b>  | <b>23.931.195</b>      | <b>68.946.000</b> | <b>79.651.000</b> | <b>89.025.000</b> |

| FAALİYET MALİYETLERİ TABLOSU                    |   |                        |                   |                   |                   |
|---|---|------------------------|-------------------|-------------------|-------------------|
| İdare Adı                                       | Sanayi ve Teknoloji Bakanlığı   |                        |                   |                   |                   |
| Program Adı                                     | Yönetim ve Destek Programı  |                        |                   |                   |                   |
| Alt Program Adı                                 | Üst Yönetim, İdari ve Malî Hizmetler  |                        |                   |                   |                   |
| Faaliyet Adı                                    | Strateji Geliştirme ve Malî Hizmetler   |                        |                   |                   |                   |
| Açıklama  | 5018 sayılı Kamu Malî Yönetimi ve Kontrolü Kanunu ve bu Kanuna dayanılarak çıkarılan mevzuatlara dayanılarak Bakanlığımızda stratejik yönetimin etkin bir şekilde uygulanması, stratejik planlama, iç kontrol, bütçe hazırlık ve uygulama süreçleri ile yönetim bilgi sistemi geliştirilmesi çalışmaları yürütülmektedir. Bu kapsamda, idarenin amaçlarına, belirlenmiş politikalara ve mevzuata uygun olarak faaliyetlerin etkili, ekonomik ve verimli bir şekilde yürütülmesini, varlık ve kaynakların korunmasını, muhasebe kayıtlarının doğru ve tam olarak tutulmasını, malî bilgi ve yönetim bilgisinin zamanında ve güvenilir olarak üretilmesini sağlamak amacıyla faaliyetler yürütülmektedir. |                        |                   |                   |                   |
| EKONOMİK KOD                                    | 2024 Bütçe  | 2024 Harcama (Haziran) | 2025 Bütçe        | 2026 Tahmin       | 2027 Tahmin       |
| Personel Giderleri                              | 45.697.000  | 19.287.685             | 49.695.000        | 57.739.000        | 65.103.000        |
| Sosyal Güvenlik Kurumuna Devlet Primi Giderleri | 5.284.000   | 2.410.645              | 6.311.000         | 7.333.000         | 8.269.000         |
| Mal ve Hizmet Alım Giderleri                    | 610.000   | 92.086                 | 864.000           | 1.007.000         | 1.093.000         |
| Faiz Giderleri                                  |   |                        |                   |                   |                   |
| Cari Transferler                                | 364.000   | 0                      | 1.359.000         | 1.541.000         | 1.673.000         |
| Sermaye Giderleri                               |   |                        |                   |                   |                   |
| Sermaye Transferleri                            |   |                        |                   |                   |                   |
| Borç Verme                                      |   |                        |                   |                   |                   |
| <b>BÜTÇE İÇİ TOPLAM KAYNAK</b>                  | <b>51.955.000</b>   | <b>21.790.416</b>      | <b>58.229.000</b> | <b>67.620.000</b> | <b>76.138.000</b> |
| Döner Sermaye                                   |   |                        |                   |                   |                   |
| Özel Hesap                                      |   |                        |                   |                   |                   |
| Diğer Bütçe Dışı Kaynak                         |   |                        |                   |                   |                   |
| <b>BÜTÇE DIŞI TOPLAM KAYNAK</b>                 |   |                        |                   |                   |                   |
| <b>FAALİYET MALİYETİ TOPLAMI</b>                | <b>51.955.000</b>   | <b>21.790.416</b>      | <b>58.229.000</b> | <b>67.620.000</b> | <b>76.138.000</b> |

| FAALİYET MALİYETLERİ TABLOSU                    |   |                        |                    |                    |                    |
|---|---|------------------------|--------------------|--------------------|--------------------|
| İdare Adı                                       | Sanayi ve Teknoloji Bakanlığı   |                        |                    |                    |                    |
| Program Adı                                     | Program Dışı Giderler   |                        |                    |                    |                    |
| Alt Program Adı                                 | Hazine Yardımları   |                        |                    |                    |                    |
| Faaliyet Adı                                    | Doğu Anadolu Projesi Bölge Kalkınma İdaresi Başkanlığına Hazine Yardımı |                        |                    |                    |                    |
| EKONOMİK KOD                                    | 2024 Bütçe  | 2024 Harcama (Haziran) | 2025 Bütçe         | 2026 Tahmin        | 2027 Tahmin        |
| Personel Giderleri                              |   |                        |                    |                    |                    |
| Sosyal Güvenlik Kurumuna Devlet Primi Giderleri |   |                        |                    |                    |                    |
| Mal ve Hizmet Alım Giderleri                    |   |                        |                    |                    |                    |
| Faiz Giderleri                                  |   |                        |                    |                    |                    |
| Cari Transferler                                | 41.337.000  | 0                      | 58.439.000         | 68.618.000         | 77.620.000         |
| Sermaye Giderleri                               |   |                        |                    |                    |                    |
| Sermaye Transferleri                            | 347.751.000   | 0                      | 440.109.000        | 523.823.000        | 597.220.000        |
| Borç Verme                                      |   |                        |                    |                    |                    |
| <b>BÜTÇE İÇİ TOPLAM KAYNAK</b>                  | <b>389.088.000</b>  | <b>0</b>               | <b>498.548.000</b> | <b>592.441.000</b> | <b>674.840.000</b> |
| Döner Sermaye                                   |   |                        |                    |                    |                    |
| Özel Hesap                                      |   |                        |                    |                    |                    |
| Diğer Bütçe Dışı Kaynak                         |   |                        |                    |                    |                    |
| <b>BÜTÇE DIŞI TOPLAM KAYNAK</b>                 |   |                        |                    |                    |                    |
| <b>FAALİYET MALİYETİ TOPLAMI</b>                | <b>389.088.000</b>  | <b>0</b>               | <b>498.548.000</b> | <b>592.441.000</b> | <b>674.840.000</b> |

| FAALİYET MALİYETLERİ TABLOSU                    |   |                        |                      |                      |                      |
|---|---|------------------------|----------------------|----------------------|----------------------|
| İdare Adı                                       | Sanayi ve Teknoloji Bakanlığı   |                        |                      |                      |                      |
| Program Adı                                     | Program Dışı Giderler   |                        |                      |                      |                      |
| Alt Program Adı                                 | Hazine Yardımları   |                        |                      |                      |                      |
| Faaliyet Adı                                    | Doğu Karadeniz Projesi Bölge Kalkınma İdaresi Başkanlığına Hazine Yardımı |                        |                      |                      |                      |
| EKONOMİK KOD                                    | 2024 Bütçe  | 2024 Harcama (Haziran) | 2025 Bütçe           | 2026 Tahmin          | 2027 Tahmin          |
| Personel Giderleri                              |   |                        |                      |                      |                      |
| Sosyal Güvenlik Kurumuna Devlet Primi Giderleri |   |                        |                      |                      |                      |
| Mal ve Hizmet Alım Giderleri                    |   |                        |                      |                      |                      |
| Faiz Giderleri                                  |   |                        |                      |                      |                      |
| Cari Transferler                                | 52.611.000  | 19.583.000             | 90.183.000           | 104.544.000          | 117.289.000          |
| Sermaye Giderleri                               |   |                        |                      |                      |                      |
| Sermaye Transferleri                            | 684.645.000   | 104.092.000            | 918.800.000          | 1.093.565.000        | 1.246.796.000        |
| Borç Verme                                      |   |                        |                      |                      |                      |
| <b>BÜTÇE İÇİ TOPLAM KAYNAK</b>                  | <b>737.256.000</b>  | <b>123.675.000</b>     | <b>1.008.983.000</b> | <b>1.198.109.000</b> | <b>1.364.085.000</b> |
| Döner Sermaye                                   |   |                        |                      |                      |                      |
| Özel Hesap                                      |   |                        |                      |                      |                      |
| Diğer Bütçe Dışı Kaynak                         |   |                        |                      |                      |                      |
| <b>BÜTÇE DIŞI TOPLAM KAYNAK</b>                 |   |                        |                      |                      |                      |
| <b>FAALİYET MALİYETİ TOPLAMI</b>                | <b>737.256.000</b>  | <b>123.675.000</b>     | <b>1.008.983.000</b> | <b>1.198.109.000</b> | <b>1.364.085.000</b> |

| FAALİYET MALİYETLERİ TABLOSU                    |  |                        |                      |                      |                      |
|---|--|------------------------|----------------------|----------------------|----------------------|
| İdare Adı                                       | Sanayi ve Teknoloji Bakanlığı  |                        |                      |                      |                      |
| Program Adı                                     | Program Dışı Giderler  |                        |                      |                      |                      |
| Alt Program Adı                                 | Hazine Yardımları  |                        |                      |                      |                      |
| Faaliyet Adı                                    | Güneydoğu Anadolu Projesi Bölge Kalkınma İdaresi Başkanlığına Hazine Yardımı |                        |                      |                      |                      |
| EKONOMİK KOD                                    | 2024 Bütçe   | 2024 Harcama (Haziran) | 2025 Bütçe           | 2026 Tahmin          | 2027 Tahmin          |
| Personel Giderleri                              |  |                        |                      |                      |                      |
| Sosyal Güvenlik Kurumuna Devlet Primi Giderleri |  |                        |                      |                      |                      |
| Mal ve Hizmet Alım Giderleri                    |  |                        |                      |                      |                      |
| Faiz Giderleri                                  |  |                        |                      |                      |                      |
| Cari Transferler                                | 298.273.000  | 80.623.000             | 493.183.000          | 571.131.000          | 640.145.000          |
| Sermaye Giderleri                               |  |                        |                      |                      |                      |
| Sermaye Transferleri                            | 536.543.000  | 53.654.000             | 679.641.000          | 808.915.000          | 922.260.000          |
| Borç Verme                                      |  |                        |                      |                      |                      |
| <b>BÜTÇE İÇİ TOPLAM KAYNAK</b>                  | <b>834.816.000</b>   | <b>134.277.000</b>     | <b>1.172.824.000</b> | <b>1.380.046.000</b> | <b>1.562.405.000</b> |
| Döner Sermaye                                   |  |                        |                      |                      |                      |
| Özel Hesap                                      |  |                        |                      |                      |                      |
| Diğer Bütçe Dışı Kaynak                         |  |                        |                      |                      |                      |
| <b>BÜTÇE DIŞI TOPLAM KAYNAK</b>                 |  |                        |                      |                      |                      |
| <b>FAALİYET MALİYETİ TOPLAMI</b>                | <b>834.816.000</b>   | <b>134.277.000</b>     | <b>1.172.824.000</b> | <b>1.380.046.000</b> | <b>1.562.405.000</b> |

| FAALİYET MALİYETLERİ TABLOSU                    |  |                        |                    |                    |                    |
|---|--|------------------------|--------------------|--------------------|--------------------|
| İdare Adı                                       | Sanayi ve Teknoloji Bakanlığı  |                        |                    |                    |                    |
| Program Adı                                     | Program Dışı Giderler  |                        |                    |                    |                    |
| Alt Program Adı                                 | Hazine Yardımları  |                        |                    |                    |                    |
| Faaliyet Adı                                    | Konya Ovası Projesi Bölge Kalkınma İdaresi Başkanlığına Hazine Yardımı |                        |                    |                    |                    |
| EKONOMİK KOD                                    | 2024 Bütçe   | 2024 Harcama (Haziran) | 2025 Bütçe         | 2026 Tahmin        | 2027 Tahmin        |
| Personel Giderleri                              |  |                        |                    |                    |                    |
| Sosyal Güvenlik Kurumuna Devlet Primi Giderleri |  |                        |                    |                    |                    |
| Mal ve Hizmet Alım Giderleri                    |  |                        |                    |                    |                    |
| Faiz Giderleri                                  |  |                        |                    |                    |                    |
| Cari Transferler                                | 49.099.000   | 25.495.000             | 88.147.000         | 102.088.000        | 114.639.000        |
| Sermaye Giderleri                               |  |                        |                    |                    |                    |
| Sermaye Transferleri                            | 378.600.000  | 57.404.000             | 527.469.000        | 627.799.000        | 715.766.000        |
| Borç Verme                                      |  |                        |                    |                    |                    |
| <b>BÜTÇE İÇİ TOPLAM KAYNAK</b>                  | <b>427.699.000</b>   | <b>82.899.000</b>      | <b>615.616.000</b> | <b>729.887.000</b> | <b>830.405.000</b> |
| Döner Sermaye                                   |  |                        |                    |                    |                    |
| Özel Hesap                                      |  |                        |                    |                    |                    |
| Diğer Bütçe Dışı Kaynak                         |  |                        |                    |                    |                    |
| <b>BÜTÇE DIŞI TOPLAM KAYNAK</b>                 |  |                        |                    |                    |                    |
| <b>FAALİYET MALİYETİ TOPLAMI</b>                | <b>427.699.000</b>   | <b>82.899.000</b>      | <b>615.616.000</b> | <b>729.887.000</b> | <b>830.405.000</b> |



| FAALİYET MALİYETLERİ TABLOSU                    |  |                        |                       |                       |                       |
|---|--|------------------------|-----------------------|-----------------------|-----------------------|
| İdare Adı                                       | Sanayi ve Teknoloji Bakanlığı  |                        |                       |                       |                       |
| Program Adı                                     | Program Dışı Giderler  |                        |                       |                       |                       |
| Alt Program Adı                                 | Hazine Yardımları  |                        |                       |                       |                       |
| Faaliyet Adı                                    | Küçük ve Orta Ölçekli İşletmeleri Geliştirme ve Destekleme İdaresi Başkanlığına Hazine Yardımı |                        |                       |                       |                       |
| EKONOMİK KOD                                    | 2024 Bütçe   | 2024 Harcama (Haziran) | 2025 Bütçe            | 2026 Tahmin           | 2027 Tahmin           |
| Personel Giderleri                              |  |                        |                       |                       |                       |
| Sosyal Güvenlik Kurumuna Devlet Primi Giderleri |  |                        |                       |                       |                       |
| Mal ve Hizmet Alım Giderleri                    |  |                        |                       |                       |                       |
| Faiz Giderleri                                  |  |                        |                       |                       |                       |
| Cari Transferler                                | 6.911.281.000  | 2.839.110.000          | 10.069.642.000        | 11.488.966.000        | 12.588.149.000        |
| Sermaye Giderleri                               |  |                        |                       |                       |                       |
| Sermaye Transferleri                            | 123.500.000  | 17.880.000             | 97.000.000            | 115.450.000           | 131.627.000           |
| Borç Verme                                      |  |                        |                       |                       |                       |
| <b>BÜTÇE İÇİ TOPLAM KAYNAK</b>                  | <b>7.034.781.000</b>   | <b>2.856.990.000</b>   | <b>10.166.642.000</b> | <b>11.604.416.000</b> | <b>12.719.776.000</b> |
| Döner Sermaye                                   |  |                        |                       |                       |                       |
| Özel Hesap                                      |  |                        |                       |                       |                       |
| Diğer Bütçe Dışı Kaynak                         |  |                        |                       |                       |                       |
| <b>BÜTÇE DIŞI TOPLAM KAYNAK</b>                 |  |                        |                       |                       |                       |
| <b>FAALİYET MALİYETİ TOPLAMI</b>                | <b>7.034.781.000</b>   | <b>2.856.990.000</b>   | <b>10.166.642.000</b> | <b>11.604.416.000</b> | <b>12.719.776.000</b> |

| FAALİYET MALİYETLERİ TABLOSU                    |   |                        |                    |                    |                    |
|---|---|------------------------|--------------------|--------------------|--------------------|
| İdare Adı                                       | Sanayi ve Teknoloji Bakanlığı               |                        |                    |                    |                    |
| Program Adı                                     | Program Dışı Giderler                       |                        |                    |                    |                    |
| Alt Program Adı                                 | Hazine Yardımları                           |                        |                    |                    |                    |
| Faaliyet Adı                                    | Türkiye Bilimler Akademisine Hazine Yardımı |                        |                    |                    |                    |
| EKONOMİK KOD                                    | 2024 Bütçe                                  | 2024 Harcama (Haziran) | 2025 Bütçe         | 2026 Tahmin        | 2027 Tahmin        |
| Personel Giderleri                              |   |                        |                    |                    |                    |
| Sosyal Güvenlik Kurumuna Devlet Primi Giderleri |   |                        |                    |                    |                    |
| Mal ve Hizmet Alım Giderleri                    |   |                        |                    |                    |                    |
| Faiz Giderleri                                  |   |                        |                    |                    |                    |
| Cari Transferler                                | 106.638.000                                 | 33.215.621             | 172.827.000        | 198.277.000        | 219.215.000        |
| Sermaye Giderleri                               |   |                        |                    |                    |                    |
| Sermaye Transferleri                            | 11.000.000                                  | 6.310.000              | 18.000.000         | 21.424.000         | 24.426.000         |
| Borç Verme                                      |   |                        |                    |                    |                    |
| <b>BÜTÇE İÇİ TOPLAM KAYNAK</b>                  | <b>117.638.000</b>                          | <b>39.525.621</b>      | <b>190.827.000</b> | <b>219.701.000</b> | <b>243.641.000</b> |
| Döner Sermaye                                   |   |                        |                    |                    |                    |
| Özel Hesap                                      |   |                        |                    |                    |                    |
| Diğer Bütçe Dışı Kaynak                         |   |                        |                    |                    |                    |
| <b>BÜTÇE DIŞI TOPLAM KAYNAK</b>                 |   |                        |                    |                    |                    |
| <b>FAALİYET MALİYETİ TOPLAMI</b>                | <b>117.638.000</b>                          | <b>39.525.621</b>      | <b>190.827.000</b> | <b>219.701.000</b> | <b>243.641.000</b> |

| FAALİYET MALİYETLERİ TABLOSU                    |  |                        |                       |                       |                       |
|---|--|------------------------|-----------------------|-----------------------|-----------------------|
| İdare Adı                                       | Sanayi ve Teknoloji Bakanlığı                                    |                        |                       |                       |                       |
| Program Adı                                     | Program Dışı Giderler  |                        |                       |                       |                       |
| Alt Program Adı                                 | Hazine Yardımları  |                        |                       |                       |                       |
| Faaliyet Adı                                    | Türkiye Bilimsel ve Teknolojik Araştırma Kurumuna Hazine Yardımı |                        |                       |                       |                       |
| EKONOMİK KOD                                    | 2024 Bütçe   | 2024 Harcama (Haziran) | 2025 Bütçe            | 2026 Tahmin           | 2027 Tahmin           |
| Personel Giderleri                              |  |                        |                       |                       |                       |
| Sosyal Güvenlik Kurumuna Devlet Primi Giderleri |  |                        |                       |                       |                       |
| Mal ve Hizmet Alım Giderleri                    |  |                        |                       |                       |                       |
| Faiz Giderleri                                  |  |                        |                       |                       |                       |
| Cari Transferler                                | 14.734.623.000   | 7.834.282.700          | 21.350.058.000        | 24.018.232.000        | 26.318.837.000        |
| Sermaye Giderleri                               |  |                        |                       |                       |                       |
| Sermaye Transferleri                            | 16.598.458.000   | 5.474.214.000          | 23.740.008.000        | 26.360.114.000        | 28.223.117.000        |
| Borç Verme                                      |  |                        |                       |                       |                       |
| <b>BÜTÇE İÇİ TOPLAM KAYNAK</b>                  | <b>31.333.081.000</b>  | <b>13.308.496.700</b>  | <b>45.090.066.000</b> | <b>50.378.346.000</b> | <b>54.541.954.000</b> |
| Döner Sermaye                                   |  |                        |                       |                       |                       |
| Özel Hesap                                      |  |                        |                       |                       |                       |
| Diğer Bütçe Dışı Kaynak                         |  |                        |                       |                       |                       |
| <b>BÜTÇE DIŞI TOPLAM KAYNAK</b>                 |  |                        |                       |                       |                       |
| <b>FAALİYET MALİYETİ TOPLAMI</b>                | <b>31.333.081.000</b>  | <b>13.308.496.700</b>  | <b>45.090.066.000</b> | <b>50.378.346.000</b> | <b>54.541.954.000</b> |

| FAALİYET MALİYETLERİ TABLOSU                    |   |                        |                    |                      |                      |
|---|---|------------------------|--------------------|----------------------|----------------------|
| İdare Adı                                       | Sanayi ve Teknoloji Bakanlığı                   |                        |                    |                      |                      |
| Program Adı                                     | Program Dışı Giderler                           |                        |                    |                      |                      |
| Alt Program Adı                                 | Hazine Yardımları                               |                        |                    |                      |                      |
| Faaliyet Adı                                    | Türkiye Uzay Ajansı Başkanlığına Hazine Yardımı |                        |                    |                      |                      |
| EKONOMİK KOD                                    | 2024 Bütçe                                      | 2024 Harcama (Haziran) | 2025 Bütçe         | 2026 Tahmin          | 2027 Tahmin          |
| Personel Giderleri                              |   |                        |                    |                      |                      |
| Sosyal Güvenlik Kurumuna Devlet Primi Giderleri |   |                        |                    |                      |                      |
| Mal ve Hizmet Alım Giderleri                    |   |                        |                    |                      |                      |
| Faiz Giderleri                                  |   |                        |                    |                      |                      |
| Cari Transferler                                | 120.264.000                                     | 46.324.000             | 153.753.000        | 173.876.000          | 190.507.000          |
| Sermaye Giderleri                               |   |                        |                    |                      |                      |
| Sermaye Transferleri                            | 889.450.000                                     | 700.336.000            | 657.418.000        | 868.514.000          | 1.085.302.000        |
| Borç Verme                                      |   |                        |                    |                      |                      |
| <b>BÜTÇE İÇİ TOPLAM KAYNAK</b>                  | <b>1.009.714.000</b>                            | <b>746.660.000</b>     | <b>811.171.000</b> | <b>1.042.390.000</b> | <b>1.275.809.000</b> |
| Döner Sermaye                                   |   |                        |                    |                      |                      |
| Özel Hesap                                      |   |                        |                    |                      |                      |
| Diğer Bütçe Dışı Kaynak                         |   |                        |                    |                      |                      |
| <b>BÜTÇE DIŞI TOPLAM KAYNAK</b>                 |   |                        |                    |                      |                      |
| <b>FAALİYET MALİYETİ TOPLAMI</b>                | <b>1.009.714.000</b>                            | <b>746.660.000</b>     | <b>811.171.000</b> | <b>1.042.390.000</b> | <b>1.275.809.000</b> |

**D. İDARE TOPLAM KAYNAK İHTİYACI****FAALİYETLER DÜZEYİNDE SANAYİ VE TEKNOLOJİ BAKANLIĞI PERFORMANS PROGRAMI MALİYETİ (1.000 TL)**

| PROGRAM SINIFLANDIRMASI   | 2025              |                  |                   | 2026              |                |                   | 2027              |                |                   |
|---|-------------------|------------------|-------------------|-------------------|----------------|-------------------|-------------------|----------------|-------------------|
|   | Bütçe İçi         | Bütçe Dışı       | Toplam            | Bütçe İçi         | Bütçe Dışı     | Toplam            | Bütçe İçi         | Bütçe Dışı     | Toplam            |
| <b>BÖLGESEL KALKINMA</b>  | <b>4.142.142</b>  | <b>0</b>         | <b>4.142.142</b>  | <b>4.581.424</b>  | <b>0</b>       | <b>4.581.424</b>  | <b>5.110.210</b>  | <b>0</b>       | <b>5.110.210</b>  |
| <b>BÖLGESEL KALKINMANIN KOORDİNASYONU VE DESTEKLENMESİ</b>            | <b>4.142.142</b>  | <b>0</b>         | <b>4.142.142</b>  | <b>4.581.424</b>  | <b>0</b>       | <b>4.581.424</b>  | <b>5.110.210</b>  | <b>0</b>       | <b>5.110.210</b>  |
| Bölgesel Kalkınma Amaçlı Fonların Desteklenmesi                       | 71.000            | 0                | 71.000            | 75.768            | 0              | 75.768            | 75.768            | 0              | 75.768            |
| Bölgesel Kalkınmanın Planlanması ve Yönetişimi                        | 152.494           | 0                | 152.494           | 178.495           | 0              | 178.495           | 201.763           | 0              | 201.763           |
| Cazibe Merkezlerinin Desteklenmesi                                    | 500.000           | 0                | 500.000           | 619.920           | 0              | 619.920           | 619.920           | 0              | 619.920           |
| Kalkınma Ajanslarının Desteklenmesi                                   | 2.650.000         | 0                | 2.650.000         | 2.796.993         | 0              | 2.796.993         | 3.188.910         | 0              | 3.188.910         |
| Kurumsal Dönüşüm ve Sürdürülebilirliğin Desteklenmesi                 | 53.648            | 0                | 53.648            | 60.843            | 0              | 60.843            | 66.042            | 0              | 66.042            |
| Sosyal İçerikli Projelerin Desteklenmesi                              | 650.000           | 0                | 650.000           | 773.637           | 0              | 773.637           | 882.039           | 0              | 882.039           |
| Üreten Şehirlerin Desteklenmesi                                       | 65.000            | 0                | 65.000            | 75.768            | 0              | 75.768            | 75.768            | 0              | 75.768            |
| <b>SANAYİNİN GELİŞTİRİLMESİ, ÜRETİM VE YATIRIMLARIN DESTEKLENMESİ</b> | <b>56.853.979</b> | <b>1.244.490</b> | <b>58.098.469</b> | <b>59.440.470</b> | <b>218.400</b> | <b>59.658.870</b> | <b>68.002.250</b> | <b>291.200</b> | <b>68.293.450</b> |
| <b>SANAYİ ALTYAPISININ GELİŞTİRİLMESİ</b>                             | <b>21.181.051</b> | <b>0</b>         | <b>21.181.051</b> | <b>18.554.203</b> | <b>0</b>       | <b>18.554.203</b> | <b>20.463.727</b> | <b>0</b>       | <b>20.463.727</b> |
| Endüstri Bölgelerinin Geliştirilmesi Faaliyetleri                     | 52.280            | 0                | 52.280            | 67.621            | 0              | 67.621            | 74.192            | 0              | 74.192            |
| Küçük Sanayi Sitelerinin Desteklenmesi                                | 10.185.028        | 0                | 10.185.028        | 7.852.959         | 0              | 7.852.959         | 9.351.144         | 0              | 9.351.144         |
| Kümelenme Faaliyetlerinin Desteklenmesi                               | 20.000            | 0                | 20.000            | 1.520.980         | 0              | 1.520.980         | 1.854.809         | 0              | 1.854.809         |
| Organize Sanayi Bölgelerinin Desteklenmesi                            | 10.762.691        | 0                | 10.762.691        | 8.925.686         | 0              | 8.925.686         | 8.973.068         | 0              | 8.973.068         |
| Sanayi Altyapısının Geliştirilmesine Yönelik Planlama ve Koordinasyon | 159.852           | 0                | 159.852           | 185.596           | 0              | 185.596           | 209.037           | 0              | 209.037           |

| PROGRAM SINIFLANDIRMASI   | 2025             |                  |                  | 2026             |                |                  | 2027             |                |                  |
|---|------------------|------------------|------------------|------------------|----------------|------------------|------------------|----------------|------------------|
|   | Bütçe İçi        | Bütçe Dışı       | Toplam           | Bütçe İçi        | Bütçe Dışı     | Toplam           | Bütçe İçi        | Bütçe Dışı     | Toplam           |
| Sanayide Ortak Hizmet Altyapılarının Desteklenmesi  | 1.200            | 0                | 1.200            | 1.361            | 0              | 1.361            | 1.477            | 0              | 1.477            |
| <b>SANAYİ VE VERİMLİLİĞİN GELİŞTİRİLMESİ</b>  | <b>522.671</b>   | <b>0</b>         | <b>522.671</b>   | <b>512.601</b>   | <b>0</b>       | <b>512.601</b>   | <b>568.763</b>   | <b>0</b>       | <b>568.763</b>   |
| Sanayi ve Verimlilik Alanlarının Düzenlenmesi ve Geliştirilmesi   | 519.271          | 0                | 519.271          | 508.745          | 0              | 508.745          | 564.577          | 0              | 564.577          |
| Sanayileşme İcra Komitesi   | 3.400            | 0                | 3.400            | 3.856            | 0              | 3.856            | 4.186            | 0              | 4.186            |
| <b>SANAYİNİN GELİŞTİRİLMESİNE YÖNELİK BİLİM, TEKNOLOJİ VE YENİLİK DESTEKLERİ</b>                          | <b>2.647.505</b> | <b>1.244.490</b> | <b>3.891.995</b> | <b>1.592.140</b> | <b>218.400</b> | <b>1.810.540</b> | <b>1.711.032</b> | <b>291.200</b> | <b>2.002.232</b> |
| Dijital Avrupa Programına İlişkin Faaliyetler   | 538.867          | 0                | 538.867          | 575.005          | 0              | 575.005          | 606.795          | 0              | 606.795          |
| Dijital Dönüşümün Desteklenmesi   | 2.300            | 0                | 2.300            | 2.608            | 0              | 2.608            | 2.831            | 0              | 2.831            |
| Rekabet Öncesi İşbirliği Destekleri   | 129.925          | 0                | 129.925          | 147.349          | 0              | 147.349          | 159.940          | 0              | 159.940          |
| Sanayi Alanında Bilim, Teknoloji ve Yenilikçiliğe Yönelik Araştırma, Planlama ve Koordinasyon             | 302.030          | 0                | 302.030          | 343.283          | 0              | 343.283          | 378.772          | 0              | 378.772          |
| Sanayinin Geliştirilmesine Yönelik Rekabetçilik ve Yenilik Alanlarında AB Eş Finansmanlı Proje Destekleri | 359.478          | 1.244.490        | 1.603.968        | 50.359           | 218.400        | 268.759          | 50.391           | 291.200        | 341.591          |
| Tasarım Destekleri  | 5.218            | 0                | 5.218            | 5.918            | 0              | 5.918            | 6.424            | 0              | 6.424            |
| Teknoloji Geliştirme Bölgeleri Desteği  | 904.270          | 0                | 904.270          | 4.844            | 0              | 4.844            | 5.269            | 0              | 5.269            |
| Teknoloji ve İnovasyon Amaçlı Fonların Desteklenmesi  | 15.000           | 0                | 15.000           | 20.000           | 0              | 20.000           | 20.000           | 0              | 20.000           |
| Teknolojik Ürün Tanıtım ve Pazarlama Destekleri   | 24.034           | 0                | 24.034           | 27.257           | 0              | 27.257           | 29.586           | 0              | 29.586           |
| Teknolojik Ürün Yatırım Destekleri  | 188.366          | 0                | 188.366          | 213.627          | 0              | 213.627          | 231.882          | 0              | 231.882          |
| Temel Bilimler Mezunu Ar-Ge Personel Desteği  | 178.017          | 0                | 178.017          | 201.890          | 0              | 201.890          | 219.142          | 0              | 219.142          |

| PROGRAM SINIFLANDIRMASI  | 2025              |            |                   | 2026              |            |                   | 2027              |            |                   |
|--|-------------------|------------|-------------------|-------------------|------------|-------------------|-------------------|------------|-------------------|
|  | Bütçe İçi         | Bütçe Dışı | Toplam            | Bütçe İçi         | Bütçe Dışı | Toplam            | Bütçe İçi         | Bütçe Dışı | Toplam            |
| <b>YATIRIM POTANSİYELİNİN ARTIRILMASI VE YATIRIMLARIN TEŞVİKİ</b>  | <b>32.502.752</b> | <b>0</b>   | <b>32.502.752</b> | <b>38.781.526</b> | <b>0</b>   | <b>38.781.526</b> | <b>45.258.728</b> | <b>0</b>   | <b>45.258.728</b> |
| Yatırım Ortamının İyileştirilmesi, Uluslararası Doğrudan Yatırımların Artırılması ile Teşviklerin Tanıtılması ve Uygulanması | 191.322           | 0          | 191.322           | 222.177           | 0          | 222.177           | 250.302           | 0          | 250.302           |
| Yatırımlara Yönelik Finansal ve İstihdam Destekleri  | 32.311.430        | 0          | 32.311.430        | 38.559.349        | 0          | 38.559.349        | 45.008.426        | 0          | 45.008.426        |
| <b>TÜKETİCİNİN KORUNMASI, ÜRÜN VE HİZMETLERİN GÜVENLİĞİ VE STANDARDİZASYONU</b>  | <b>1.986.163</b>  | <b>0</b>   | <b>1.986.163</b>  | <b>2.303.532</b>  | <b>0</b>   | <b>2.303.532</b>  | <b>2.591.026</b>  | <b>0</b>   | <b>2.591.026</b>  |
| <b>SANAYİ ÜRÜNLERİ VE ÖLÇÜ ALETLERİNİN GÜVENLİĞİ VE GÜVENİLİRLİĞİ</b>  | <b>1.986.163</b>  | <b>0</b>   | <b>1.986.163</b>  | <b>2.303.532</b>  | <b>0</b>   | <b>2.303.532</b>  | <b>2.591.026</b>  | <b>0</b>   | <b>2.591.026</b>  |
| Sanayi Ürünlerinde Piyasa Gözetimi ve Denetimi   | 1.272.879         | 0          | 1.272.879         | 1.477.050         | 0          | 1.477.050         | 1.662.185         | 0          | 1.662.185         |
| Yasal Metroloji Faaliyetleri   | 713.284           | 0          | 713.284           | 826.482           | 0          | 826.482           | 928.841           | 0          | 928.841           |
| <b>YÖNETİM VE DESTEK PROGRAMI</b>  | <b>1.960.952</b>  | <b>0</b>   | <b>1.960.952</b>  | <b>1.949.208</b>  | <b>0</b>   | <b>1.949.208</b>  | <b>2.168.154</b>  | <b>0</b>   | <b>2.168.154</b>  |
| <b>TEFTİŞ, DENETİM VE DANIŞMANLIK HİZMETLERİ</b>   | <b>554.482</b>    | <b>0</b>   | <b>554.482</b>    | <b>622.773</b>    | <b>0</b>   | <b>622.773</b>    | <b>683.991</b>    | <b>0</b>   | <b>683.991</b>    |
| Hukuki Danışmanlık ve Muhakemat Hizmetleri   | 36.750            | 0          | 36.750            | 42.513            | 0          | 42.513            | 47.624            | 0          | 47.624            |
| İç Denetim   | 19.986            | 0          | 19.986            | 23.188            | 0          | 23.188            | 26.093            | 0          | 26.093            |
| Kamuoyu İlişkilerinin Yürütülmesi  | 14.567            | 0          | 14.567            | 16.746            | 0          | 16.746            | 18.584            | 0          | 18.584            |
| Kurumsal Uluslararası İşbirliği Faaliyetleri   | 379.930           | 0          | 379.930           | 420.654           | 0          | 420.654           | 457.253           | 0          | 457.253           |
| Teftiş, İnceleme ve Soruşturma   | 103.249           | 0          | 103.249           | 119.672           | 0          | 119.672           | 134.437           | 0          | 134.437           |
| <b>ÜST YÖNETİM, İDARİ VE MALİ HİZMETLER</b>  | <b>1.406.470</b>  | <b>0</b>   | <b>1.406.470</b>  | <b>1.326.435</b>  | <b>0</b>   | <b>1.326.435</b>  | <b>1.484.163</b>  | <b>0</b>   | <b>1.484.163</b>  |
| Bilgi Teknolojilerine Yönelik Faaliyetler  | 315.689           | 0          | 315.689           | 93.214            | 0          | 93.214            | 104.186           | 0          | 104.186           |

| PROGRAM SINIFLANDIRMASI  | 2025               |                  |                    | 2026               |                |                    | 2027               |                |                    |
|--|--------------------|------------------|--------------------|--------------------|----------------|--------------------|--------------------|----------------|--------------------|
|  | Bütçe İçi          | Bütçe Dışı       | Toplam             | Bütçe İçi          | Bütçe Dışı     | Toplam             | Bütçe İçi          | Bütçe Dışı     | Toplam             |
| Diğer Destek Hizmetleri  | 208.593            | 0                | 208.593            | 242.288            | 0              | 242.288            | 273.089            | 0              | 273.089            |
| Genel Destek Hizmetleri  | 671.761            | 0                | 671.761            | 746.951            | 0              | 746.951            | 832.733            | 0              | 832.733            |
| İnşaat ve Yapı İşlerinin Yürütülmesi   | 700                | 0                | 700                | 833                | 0              | 833                | 950                | 0              | 950                |
| İnsan Kaynakları Yönetimine İlişkin Faaliyetler  | 82.552             | 0                | 82.552             | 95.878             | 0              | 95.878             | 108.042            | 0              | 108.042            |
| Özel Kalem Hizmetleri  | 68.946             | 0                | 68.946             | 79.651             | 0              | 79.651             | 89.025             | 0              | 89.025             |
| Strateji Geliştirme ve Mali Hizmetler  | 58.229             | 0                | 58.229             | 67.620             | 0              | 67.620             | 76.138             | 0              | 76.138             |
| <b>PROGRAMLAR TOPLAMI</b>  | <b>64.943.236</b>  | <b>1.244.490</b> | <b>66.187.726</b>  | <b>68.274.634</b>  | <b>218.400</b> | <b>68.493.034</b>  | <b>77.871.640</b>  | <b>291.200</b> | <b>78.162.840</b>  |
| <b>PROGRAM DIŞI GİDERLER</b>   | <b>59.554.677</b>  | <b>0</b>         | <b>59.554.677</b>  | <b>67.145.336</b>  | <b>0</b>       | <b>67.145.336</b>  | <b>73.212.915</b>  | <b>0</b>       | <b>73.212.915</b>  |
| <b>HAZİNE YARDIMLARI</b>   | <b>59.554.677</b>  | <b>0</b>         | <b>59.554.677</b>  | <b>67.145.336</b>  | <b>0</b>       | <b>67.145.336</b>  | <b>73.212.915</b>  | <b>0</b>       | <b>73.212.915</b>  |
| DAP Bölge Kalkınma İdaresi Başkanlığına Hazine Yardımı   | 498.548            | 0                | 498.548            | 592.441            | 0              | 592.441            | 674.840            | 0              | 674.840            |
| DOKAP Bölge Kalkınma İdaresi Başkanlığına Hazine Yardımı                                       | 1.008.983          | 0                | 1.008.983          | 1.198.109          | 0              | 1.198.109          | 1.364.085          | 0              | 1.364.085          |
| GAP Bölge Kalkınma İdaresi Başkanlığına Hazine Yardımı   | 1.172.824          | 0                | 1.172.824          | 1.380.046          | 0              | 1.380.046          | 1.562.405          | 0              | 1.562.405          |
| KOP Bölge Kalkınma İdaresi Başkanlığına Hazine Yardımı   | 615.616            | 0                | 615.616            | 729.887            | 0              | 729.887            | 830.405            | 0              | 830.405            |
| Küçük ve Orta Ölçekli İşletmeleri Geliştirme ve Destekleme İdaresi Başkanlığına Hazine Yardımı | 10.166.642         | 0                | 10.166.642         | 11.604.416         | 0              | 11.604.416         | 12.719.776         | 0              | 12.719.776         |
| Türkiye Bilimler Akademisine Hazine Yardımı  | 190.827            | 0                | 190.827            | 219.701            | 0              | 219.701            | 243.641            | 0              | 243.641            |
| Türkiye Bilimsel ve Teknolojik Araştırma Kurumuna Hazine Yardımı                               | 45.090.066         | 0                | 45.090.066         | 50.378.346         | 0              | 50.378.346         | 54.541.954         | 0              | 54.541.954         |
| Türkiye Uzay Ajansı Başkanlığına Hazine Yardımı  | 811.171            | 0                | 811.171            | 1.042.390          | 0              | 1.042.390          | 1.275.809          | 0              | 1.275.809          |
| <b>GENEL TOPLAM</b>  | <b>124.497.913</b> | <b>1.244.490</b> | <b>125.742.403</b> | <b>135.419.970</b> | <b>218.400</b> | <b>135.638.370</b> | <b>151.084.555</b> | <b>291.200</b> | <b>151.375.755</b> |



## EKONOMİK SINIFLANDIRMA DÜZEYİNDE SANAYİ VE TEKNOLOJİ BAKANLIĞI PERFORMANS PROGRAMI MALİYETİ (1.000 TL)

| EKONOMİK KOD                                    | 2025                      |                            |                       |                    | 2026                      |                            |                       |                    | 2027                      |                            |                       |                    |
|---|---------------------------|----------------------------|-----------------------|--------------------|---------------------------|----------------------------|-----------------------|--------------------|---------------------------|----------------------------|-----------------------|--------------------|
|   | Hizmet Programları Toplam | Yönetim ve Destek Programı | Program Dışı Giderler | Toplam             | Hizmet Programları Toplam | Yönetim ve Destek Programı | Program Dışı Giderler | Toplam             | Hizmet Programları Toplam | Yönetim ve Destek Programı | Program Dışı Giderler | Toplam             |
| Personel Giderleri                              | 2.465.009                 | 1.073.343                  | 0                     | 3.538.352          | 2.864.127                 | 1.247.075                  | 0                     | 4.111.202          | 3.229.475                 | 1.406.076                  | 0                     | 4.635.551          |
| Sosyal Güvenlik Kurumuna Devlet Primi Giderleri | 291.070                   | 142.750                    | 0                     | 433.820            | 338.200                   | 165.874                    | 0                     | 504.074            | 381.341                   | 187.034                    | 0                     | 568.375            |
| Mal ve Hizmet Alım Giderleri                    | 350.107                   | 254.282                    | 0                     | 604.389            | 397.041                   | 288.398                    | 0                     | 685.439            | 430.975                   | 313.036                    | 0                     | 744.011            |
| Faiz Giderleri                                  | 0                         | 0                          | 0                     | 0                  | 0                         | 0                          | 0                     | 0                  | 0                         | 0                          | 0                     | 0                  |
| Cari Transferler                                | 33.455.403                | 16.755                     | 32.476.232            | 65.948.390         | 39.819.337                | 18.814                     | 36.725.732            | 76.563.883         | 46.358.126                | 20.227                     | 40.266.401            | 86.644.754         |
| Sermaye Giderleri                               | 2.847.133                 | 259.951                    | 0                     | 3.107.084          | 3.697.249                 | 833                        | 0                     | 3.698.082          | 4.215.310                 | 950                        | 0                     | 4.216.260          |
| Sermaye Transferleri                            | 5.351.694                 | 0                          | 27.078.445            | 32.430.139         | 6.012.578                 | 0                          | 30.419.604            | 36.432.182         | 6.855.064                 | 0                          | 32.946.514            | 39.801.578         |
| Borç Verme                                      | 18.221.868                | 213.871                    | 0                     | 18.435.739         | 13.196.894                | 228.214                    | 0                     | 13.425.108         | 14.233.195                | 240.831                    | 0                     | 14.474.026         |
| Yedek Ödenekler                                 | 0                         | 0                          | 0                     | 0                  | 0                         | 0                          | 0                     | 0                  | 0                         | 0                          | 0                     | 0                  |
| <b>BÜTÇE İÇİ TOPLAM KAYNAK</b>                  | <b>62.982.284</b>         | <b>1.960.952</b>           | <b>59.554.677</b>     | <b>124.497.913</b> | <b>66.325.426</b>         | <b>1.949.208</b>           | <b>67.145.336</b>     | <b>135.419.970</b> | <b>75.703.486</b>         | <b>2.168.154</b>           | <b>73.212.915</b>     | <b>151.084.555</b> |
| Döner Sermaye                                   | 0                         | 0                          | 0                     | 0                  | 0                         | 0                          | 0                     | 0                  | 0                         | 0                          | 0                     | 0                  |
| Özel Hesap                                      | 0                         | 0                          | 0                     | 0                  | 0                         | 0                          | 0                     | 0                  | 0                         | 0                          | 0                     | 0                  |
| Diğer Bütçe Dışı Kaynak                         | 1.244.490                 | 0                          | 0                     | 1.244.490          | 218.400                   | 0                          | 0                     | 218.400            | 291.200                   | 0                          | 0                     | 291.200            |
| <b>BÜTÇE DIŞI TOPLAM KAYNAK</b>                 | <b>1.244.490</b>          | <b>0</b>                   | <b>0</b>              | <b>1.244.490</b>   | <b>218.400</b>            | <b>0</b>                   | <b>0</b>              | <b>218.400</b>     | <b>291.200</b>            | <b>0</b>                   | <b>0</b>              | <b>291.200</b>     |
| <b>GENEL TOPLAM</b>                             | <b>64.226.774</b>         | <b>1.960.952</b>           | <b>59.554.677</b>     | <b>125.742.403</b> | <b>66.543.826</b>         | <b>1.949.208</b>           | <b>67.145.336</b>     | <b>135.638.370</b> | <b>75.994.686</b>         | <b>2.168.154</b>           | <b>73.212.915</b>     | <b>151.375.755</b> |

**E. DİĞER HUSUSLAR**  
**FAALİYETLERDEN SORUMLU HARCAMA BİRİMLERİ**

| PROGRAM  | ALT PROGRAM   | FAALİYET  | SORUMLU HARCAMA BİRİMİ |
|--|---|---|------------------------|
| Bölgesel Kalkınma  | Bölgesel Kalkınmanın Koordinasyonu ve Desteklenmesi                       | Bölgesel Kalkınma Amaçlı Fonların Desteklenmesi   | KAGM                   |
|  |   | Bölgesel Kalkınmanın Planlanması ve Yönetimi  | KAGM                   |
|  |   | Cazibe Merkezlerinin Desteklenmesi  | KAGM                   |
|  |   | Kalkınma Ajanslarının Desteklenmesi   | KAGM                   |
|  |   | Kurumsal Dönüşüm ve Sürdürülebilirliğin Desteklenmesi   | KAGM                   |
|  |   | Sosyal İçerikli Projelerin Desteklenmesi  | KAGM                   |
|  |   | Üreten Şehirlerin Desteklenmesi   | KAGM                   |
| Sanayinin Geliştirilmesi, Üretim ve Yatırımların Desteklenmesi | Sanayi Altyapısının Geliştirilmesi  | Endüstri Bölgelerinin Geliştirilmesi Faaliyetleri   | SBGM                   |
|  |   | Küçük Sanayi Sitelerinin Desteklenmesi  | SBGM                   |
|  |   | Kümelenme Faaliyetlerinin Desteklenmesi   | ATGM                   |
|  |   | Organize Sanayi Bölgelerinin Desteklenmesi  | SBGM                   |
|  |   | Sanayi Altyapısının Geliştirilmesine Yönelik Planlama ve Koordinasyon                                     | SBGM                   |
|  |   | Sanayide Ortak Hizmet Altyapılarının Desteklenmesi  | MTGM                   |
|  | Sanayi ve Verimliliğin Geliştirilmesi                                     | Sanayi ve Verimlilik Alanlarının Düzenlenmesi ve Geliştirilmesi   | SGM, SAVGM             |
|  |   | Sanayileşme İcra Komitesi   | SAVGM                  |
|  | Sanayinin Geliştirilmesine Yönelik Bilim, Teknoloji ve Yenilik Destekleri | Dijital Avrupa Programına İlişkin Faaliyetler   | ABDiGM                 |
|  |   | Dijital Dönüşümün Desteklenmesi   | MTGM                   |
|  |   | Rekabet Öncesi İşbirliği Destekleri   | MTGM                   |
|  |   | Sanayi Alanında Bilim, Teknoloji ve Yenilikçiliğe Yönelik Araştırma, Planlama ve Koordinasyon             | ATGM, MTGM, SAVGM      |
|  |   | Sanayinin Geliştirilmesine Yönelik Rekabetçilik ve Yenilik Alanlarında AB Eş Finansmanlı Proje Destekleri | ABDiGM                 |
|  |   | Tasarım Destekleri  | ATGM                   |
|  |   | Teknoloji Geliştirme Bölgeleri Desteği  | ATGM                   |
|  |   | Teknoloji ve İnovasyon Amaçlı Fonların Desteklenmesi  | MTGM                   |
|  |   | Teknolojik Ürün Tanıtım ve Pazarlama Destekleri   | MTGM                   |
|  |   | Teknolojik Ürün Yatırım Destekleri  | MTGM                   |
|  |   | Temel Bilimler Mezunu Ar-Ge Personel Desteği  | ATGM                   |

| PROGRAM  | ALT PROGRAM  | FAALİYET   | SORUMLU HARCAMA BİRİMİ                         |
|--|--|--|--|
| Sanayinin Geliştirilmesi, Üretim ve Yatırımların Desteklenmesi           | Yatırım Potansiyelinin Artırılması ve Yatırımların Teşviki     | Yatırım Ortamının İyileştirilmesi, Uluslararası Doğrudan Yatırımların Artırılması ile Teşviklerin Tanıtılması ve Uygulanması | TUYSGM   |
|  |  | Yatırımlara Yönelik Finansal ve İstihdam Destekleri  | TUYSGM   |
| Tüketicinin Korunması, Ürün ve Hizmetlerin Güvenliği ve Standardizasyonu | Sanayi Ürünleri ve Ölçü Aletlerinin Güvenliği ve Güvenilirliği | Sanayi Ürünlerinde Piyasa Gözetimi ve Denetimi   | MSÜGGM,<br>Sanayi ve Teknoloji İl Müdürlükleri |
|  |  | Yasal Metroloji Faaliyetleri   | MSÜGGM,<br>Sanayi ve Teknoloji İl Müdürlükleri |
| Yönetim ve Destek Programı   | Teftiş, Denetim ve Danışmanlık Hizmetleri                      | Hukuki Danışmanlık ve Muhakemat Hizmetleri   | HHGM   |
|  |  | İç Denetim   | ÖKM (İDBB)                                     |
|  |  | Kamuoyu İlişkilerinin Yürütülmesi  | BHİM   |
|  |  | Kurumsal Uluslararası İşbirliği Faaliyetleri   | ABDİGM,<br>Yurt Dışı Teşkilatı                 |
|  |  | Teftiş, İnceleme ve Soruşturma   | RTB  |
|  | Üst Yönetim, İdari ve Malî Hizmetler                           | Bilgi Teknolojilerine Yönelik Faaliyetler  | BİDB   |
|  |  | Diğer Destek Hizmetleri  | YHGM   |
|  |  | Genel Destek Hizmetleri  | YHGM,<br>Sanayi ve Teknoloji İl Müdürlükleri   |
|  |  | İnsan Kaynakları Yönetimine İlişkin Faaliyetler  | YHGM   |
|  |  | İnşaat ve Yapı İşlerinin Yürütülmesi   | YHGM   |
|  |  | Özel Kalem Hizmetleri  | ÖKM  |
|  |  | Strateji Geliştirme ve Malî Hizmetler  | SGB  |
| Program Dışı Giderler  | Hazine Yardımları  | Doğu Anadolu Projesi Bölge Kalkınma İdaresi Başkanlığına Hazine Yardımı  | KAGM   |
|  |  | Doğu Karadeniz Projesi Bölge Kalkınma İdaresi Başkanlığına Hazine Yardımı  | KAGM   |
|  |  | GAP Bölge Kalkınma İdaresi Başkanlığına Hazine Yardımı   | KAGM   |
|  |  | Konya Ovası Projesi Bölge Kalkınma İdaresi Başkanlığına Hazine Yardımı   | KAGM   |
|  |  | Küçük ve Orta Ölçekli İşletmeleri Geliştirme ve Destekleme İdaresi Başkanlığına Hazine Yardımı                               | SGB  |
|  |  | Türk Standardları Enstitüsüne Hazine Yardımı   | SGB  |
|  |  | Türkiye Bilimler Akademisine Hazine Yardımı  | SGB  |
|  |  | Türkiye Bilimsel ve Teknolojik Araştırma Kurumuna Hazine Yardımı   | SGB  |
|  |  | Türkiye Uzay Ajansı Başkanlığına Hazine Yardımı  | SGB  |

## PERFORMANS GÖSTERGELERİNİN İZLENMESİNDEN SORUMLU BİRİMLER

| İDARE ADI  | SANAYİ VE TEKNOLOJİ BAKANLIĞI   |  |      |               |
|--|---|--|------|---------------|
| PROGRAM  | ALT PROGRAM   | PERFORMANS GÖSTERGELERİ  | ADET | SORUMLU BİRİM |
| Bölgesel Kalkınma  | Bölgesel Kalkınmanın Koordinasyonu ve Desteklenmesi                       | Bölgesel Kalkınma Konusunda Yapılan Araştırma ve Analiz Sayısı   | 5    | KAGM          |
|  |   | Cazibe Merkezlerini Destekleme Programı Kapsamında Tamamlanan Proje Sayısı   |      |               |
|  |   | Kalkınma Ajansları Tarafından Uygulanan Malî Destek Programı ve GÜdümlü Proje Sayısı                                     |      |               |
|  |   | Sosyal Gelişmeyi Destekleme Programı (SOGEP) Kapsamında Desteklenen Proje Sayısı   |      |               |
|  |   | Sosyal Kapsayıcı Yeşil Geçiş Projesi (SoGreen) kapsamında desteklenen proje sayısı                                       |      |               |
| Sanayinin Geliştirilmesi, Üretim ve Yatırımların Desteklenmesi | Sanayi Altyapısının Geliştirilmesi  | Desteklenen Kümelenme Birlikteliklerinde Yer Alan Firma Sayısı   | 1    | ATGM          |
|  |   | Kredi Desteği Sağlanarak Tamamlanan Organize Sanayi Bölgesi Projesi Sayısı   | 5    | SBGM          |
|  |   | Kredi Desteği Sağlanarak Tamamlanan Sanayi Sitesi Projesi Sayısı   |      |               |
|  |   | Planlı Sanayi Alanlarının (Endüstri Bölgeleri, Organize Sanayi Bölgeleri, Küçük Sanayi Siteleri) Ülke Yüzölçümüne Oranı  |      |               |
|  |   | Yatırımcıya Tahsise Hazır Hale Getirilen Endüstri Bölgesi Sayısı   |      |               |
|  |   | Yer Seçimi Kesinleştirilen Yatırım Alanı (EB/OSB/Hazır Yatırım Alanı) Sayısı   |      |               |
|  | Sanayi ve Verimliliğin Geliştirilmesi                                     | AB Mevzuatının Uyumlaştırılma Oranı  |      |               |
|  |   | Denetlenen Onaylanmış Kuruluş Sayısı   |      |               |
|  |   | Hazırlanan Sektör Raporları Sayısı   |      |               |
|  |   | Sanayi Siciline Kaydı Yapılan İşletme Sayısı   |      |               |
|  |   | Teknik Servis Faaliyetleri Kapsamında Gerçekleştirilen Denetim Sayısı  | 4    | SAVGM         |
|  |   | Reel Sektörde Dönüşümü ve Sürdürülebilir Verimlilik Artışlarını Sağlamaya Yönelik Yürütülen Araştırma Sayısı             |      |               |
|  |   | Verimlilik ve Yerleşme Gibi Gelişim Alanlarına Yönelik Yapılan Analiz Çalışması Sayısı                                   |      |               |
|  |   | Yerleştirilecek Ürün Sayısı  |      |               |
|  | Yetkinlik ve Dijital Dönüşüm Merkezi Sayısı                               |  |      |               |
|  | Sanayinin Geliştirilmesine Yönelik Bilim, Teknoloji ve Yenilik Destekleri | Ar-Ge Merkezi ve Teknoloji Geliştirme Bölgelerinde Desteklenecek Programlar Kapsamında Desteklenen Ar-Ge Personel Sayısı | 8    | ATGM          |
|  |   | Desteklenen Teknoloji Geliştirme Bölgesi Sayısı  |      |               |
|  |   | Faaliyette Olan Ar-Ge Merkezi Sayısı   |      |               |
| Faaliyette Olan Tasarım Merkezi Sayısı                         |   |  |      |               |
| Faaliyette Olan Teknoloji Geliştirme Bölgesi Sayısı            |   |  |      |               |
| İlan Edilen Teknoloji Geliştirme Bölgesi Sayısı                |   |  |      |               |

| İDARE ADI  | SANAYİ VE TEKNOLOJİ BAKANLIĞI   |   |      |               |
|--|---|---|------|---------------|
| PROGRAM  | ALT PROGRAM   | PERFORMANS GÖSTERGELERİ   | ADET | SORUMLU BİRİM |
| Sanayinin Geliştirilmesi, Üretim ve Yatırımların Desteklenmesi   | Sanayinin Geliştirilmesine Yönelik Bilim, Teknoloji ve Yenilik Destekleri | Teknoloji Geliştirme Bölgelerinde Faaliyet Gösteren Firma Sayısı  |      |               |
|  |   | Teknoloji Geliştirme Bölgelerinde Gerçekleştirilen Toplam Satışın Bir Önceki Yıldaki Toplam Satışa Göre Artış Oranı             |      |               |
|  |   | Rekabetçilik ve Yenilik Alanında Desteklenen ve Uygulamaya Geçirilen AB Eş Finansmanlı Proje Sayısı                             | 4    | ABDİGM        |
|  |   | Dijital Avrupa Programı'ndan destek alan Türk Faydalanıcı sayısı  |      |               |
|  |   | NATO İnovasyon Fonu'ndan yatırım alan Türk şirket sayısı  |      |               |
|  |   | NATO İnovasyon Fonu'ndan yatırım alan fon sayısı  |      |               |
|  |   | Ülke Genelinde Kurulan Elektrikli Araç İçin Yüksek Hızlı Şarj İstasyonu Sayısı  | 5    | MTGM          |
|  |   | Turcorn 100 Programına kabul edilen girişim sayısı  |      |               |
|  |   | Teknogirişim Rozeti verilen girişim sayısı  |      |               |
|  |   | Türkiye Tech Visa Programından Yararlanan Girişim Sayısı  |      |               |
|  | Teknoloji ve İnovasyon Fonu'ndan Yatırım Yapılan Girişim Sayısı           |   |      |               |
|  | Yatırım Potansiyelinin Artırılması ve Yatırımların Teşviki                | 5. ve 6. Bölge İçin Düzenlenen Teşvik Belgelerindeki İstihdam Sayısının Toplam Teşvik Belgesi İstihdam Değeri İçerisindeki Payı | 9    | TUYSGM        |
|  |   | Düzenlenen Teşvik Belgesi Sayısı  |      |               |
|  |   | Faiz Desteğinden Yararlanan Yatırım Teşvik Belgesi Sayısı   |      |               |
|  |   | İmalat Sektörü İçin Düzenlenen Yatırım Teşvik Belgesi Tutarının Toplam Yatırım Teşvik Belgesi Tutarı İçindeki Payı              |      |               |
|  |   | Proje Bazlı Teşvik Sistemi Kapsamında Desteklenen Proje Sayısı  |      |               |
|  |   | Proje Bazlı Teşvik Sistemi Kapsamında Sağlanan Desteklerin Toplam Yatırım Teşvikleri İçindeki Payı                              |      |               |
|  |   | Sosyal Güvenlik Prim Desteğinden Yararlanan Yatırım Teşvik Belgesi Sayısı   |      |               |
|  |   | Yatırımların Karşılıklı Teşviki ve Korunması (YKTK) Anlaşması Müzakere Sayısı   |      |               |
| Yüksek ve Orta-Yüksek Teknolojili Yatırımlar İçin Düzenlenen Yatırım Teşvik Belgesi Tutarının Toplam Yatırım Teşvik Belgesi Tutarı İçerisindeki Payı |   |   |      |               |

| İDARE ADI  | SANAYİ VE TEKNOLOJİ BAKANLIĞI                                  |  |           |               |
|--|--|--|-----------|---------------|
| PROGRAM  | ALT PROGRAM  | PERFORMANS GÖSTERGELERİ  | ADET      | SORUMLU BİRİM |
| Tüketicinin Korunması, Ürün ve Hizmetlerin Güvenliği ve Standardizasyonu | Sanayi Ürünleri ve Ölçü Aletlerinin Güvenliği ve Güvenilirliği | Denetimler Kapsamında Test ve Muayene Yapılan Ürün Sayısı                            | 5         | MSÜGGM        |
|  |  | Hazır Ambalajlı Mamullere Yönelik Gerçekleştirilen Denetim Sayısı                    |           |               |
|  |  | Ölçü Aletlerine Yönelik Gerçekleştirilen Denetim Sayısı                              |           |               |
|  |  | Test ve Muayeneye Gönderilen Ürünlerdeki Uygunsuzluk Oranı                           |           |               |
|  |  | Üreticilere, İthalatçılara ve İhracatçılara Yönelik Yapılan Gözetim Faaliyeti Sayısı |           |               |
| <b>TOPLAM GÖSTERGE SAYISI/SORUMLU BİRİM</b>                              |  |  | <b>51</b> | <b>9</b>      |

T.C. Sanayi ve Teknoloji Bakanlıđı  
Mustafa Kemal Meh. Dumlupınar Bulvarı (Eskişehir Yolu 7. km)  
2151 Caddesi No: 154/A Çankaya 06530 Ankara

info@sany.gov.tr | +90 (312) 444 6 100 | sany.gov.tr

Akıllı telefonunuza  
karekodu okutarak  
kitapçığın dijital  
versiyonunu  
indirebilirsiniz.

