



2020 FAALİYET RAPORU

STRATEJİ GELİŞTİRME DAİRE BAŞKANLIĞI



İSTANBUL TEKNİK ÜNİVERSİTESİ FAALİYET RAPORU 2020

STRATEJİ GELİŞTİRME DAİRE BAŞKANLIĞI
ŞUBAT 2021

İçindekiler

I.GENEL BİLGİLER	7
A.MİSYON VE VİZYON	7
B. YETKİ, GÖREV VE SORUMLULUKLAR	8
C. İDAREYE İLİŞKİN BİLGİLER	27
1 - FİZİKSEL YAPI	30
2- TEŞKİLAT YAPISI	33
3 – TEKNOLOJİ VE BİLİŞİM ALTYAPISI	35
4- İNSAN KAYNAKLARI	48
5 - SUNULAN HİZMETLER	58
6. YÖNETİM VE İÇ KONTROL SİSTEMİ	86
II-AMAÇ VE HEDEFLER	100
A.İDARENİN STRATEJİK PLANINDA YER ALAN AMAÇ VE HEDEFLER	100
III. FAALİYETLERE İLİŞKİN BİLGİ VE DEĞERLENDİRMELER	102
A. MALİ BİLGİLER	102
1-BÜTÇE UYGULAMA SONUÇLARI	102
2-TEMEL MALİ TABLOLARA İLİŞKİN AÇIKLAMALAR	113
3- MALİ DENETİM SONUÇLARI.....	116
B. PERFORMANS BİLGİLERİ	119
1. PROGRAM, ALT PROGRAM, FAALİYET BİLGİLERİ	119
2. PERFORMANS SONUÇLARININ DEĞERLENDİRİLMESİ	121
3. STRATEJİK PLANIN DEĞERLENDİRİLMESİ.....	131
4. PERFORMANS BİLGİ SİSTEMİNİN DEĞERLENDİRİLMESİ	139
5. DİĞER HUSUSLAR	139
IV. KURUMSAL KABİLİYET VE KAPASİTENİN DEĞERLENDİRİLMESİ	162
A. STRATEJİK PLANDA ÖNGÖRÜLEMİYEN KURUMSAL KAPASİTE İHTİYAÇLARI	162
B. ÜSTÜNLÜKLER	163
C. ZAYIFLIKLAR	163
D. DEĞERLENDİRME.....	165
V. ÖNERİ VE TEDBİRLER	168
VI. EKLER	174
EK-1: 2019-2020 ÖĞRETİM YILI ÖĞRENCİ SAYILARI	174
EK-2: İSTANBUL TEKNİK ÜNİVERSİTESİ 2020 YILI GELİR DAĞILIMI	184
EK-3: İSTANBUL TEKNİK ÜNİVERSİTESİ 2020 YILI GİDER DAĞILIMI	185
EK-4: İSTANBUL TEKNİK ÜNİVERSİTESİ 2020 YILI BÜTÇESİ EKONOMİK SINIFLANDIRMAYA GÖRE GİDER GERÇEKLEŞMELERİ	195
EK-5: İSTANBUL TEKNİK ÜNİVERSİTESİ HARCAMA BİRİMLERİ 2020 YILI TAŞINIR FİİLİ ENVANTERİ	196
ÜST YÖNETİCİNİN İÇ KONTROL GÜVENCE BEYANI.....	197
MALİ HİZMETLER BİRİM YÖNETİCİSİNİN BEYANI	199



Üniversitemizin 250. yılına doğru azim ve heyecanla ilerliyoruz. Ardımızda bıraktığımız bir yıla dair sonuçları Faaliyet Raporumuzdaki detaylı veriyle değerlendirerek önümüzdeki yıl hedeflerimiz doğrultusunda paydaşlarımızla birlikte ilerliyoruz. Bu rapor güçlü yönlerimizi resmederken ihtiyaçlarımızı haritalaması açısından da önem taşıyor.

2019 Raporumuzda yer alan 250. yılımıza yönelik stratejimiz

doğrultusundaki çalışmaların tümü, On Birinci Kalkınma Planı'nda yer alan yükseköğretimle ilgili amaç, hedef, politika, öncelik, tedbir ve eylemlerin her kademede dikkate alındığı planlı, sistemli ve ileriye gözetilen bütünleşik bir yaklaşımla yürütüldü.

Lider bir araştırma üniversitesi olarak önceliğimiz bilimsel ve akademik gelişimi sürdürmektir. Yeniliğin her alana yayılması için; Ar-Ge ekosisteminin geliştirilmesi, bölgesel ve küresel işbirliklerinin güçlendirilmesi, mesleki ve teknik eğitimdeki yapısal dönüşüme destek verilmesi ve nitelikli insan gücü yetiştirilerek istihdama katkı sağlanması temel önceliklerimizdendir. Bu konulara dair işbirliklerimizi ve protokollerimizi her geçen gün arttırmaya büyük önem veriyoruz. İnovasyon temelli ve tasarım odaklı eğitim yatırımlarımız sürmekte; dijitalleşen üniversite hedefimizle beraber otomasyon sistemlerinin güçlendirilmesi ve yine dijitalleşen laboratuvar yönetim sistemleri ile verim artırılması gibi çalışmalarımız da halihazırda devam etmektedir.

Tüm bunlarla birlikte İTÜ'lülerin yaşam kalitesini yükseltmek amacıyla sürdürülebilir çevre politikamız kapsamında çalışmalarımız da devam ediyor. Dünyanın seçkin üniversitelerini Yeşil Kampüs ilkelerine göre sıralayan, çevre bilinci konusunda küresel farkındalık yaratan bir platform olan UIGreenMetric'te; dünyanın saygın üniversiteleri içerisinde İstanbul Teknik Üniversitesi olarak 71. sırada yer aldık. En son yapılan QS sıralamalarında İTÜ, petrol ve maden mühendisliği alanlarında büyük sıçramalar yaparak 36 ve 42. sıralara yükseldi. Mühendislik ve teknoloji alanlarında ise bir önceki yıla göre on altı sıra birden yükselerek, tüm dünya üniversiteleri içinde 202. sırada yer aldı. Bunların yanı sıra, üniversitemiz on alanda da Türkiye'de lider durumda... Son yıllardaki istikrarlı yükselişimiz hepimizi mutlu ediyor.

Raporda sizlerle paylaştığımız çalışmalar ve ötesi için benimsediğimiz şeffaf ve hesap verebilir idari yapılanma ile politika tasarımlarımız için İTÜ'lülerin geri bildirimleri her zaman yol gösterici oluyor.

Sağladığınız katkı ve İTÜ'nün gelişimine verdiğiniz destek için teşekkürlerimi sunarım.

Saygılarımla,

Prof. Dr. İsmail KOYUNCU

Rektör

I.GENEL BİLGİLER

A.MİSYON VE VİZYON

MİSYON

İSTANBUL TEKNİK ÜNİVERSİTESİ'NİN VARLIK NEDENİ BİLİM, TEKNOLOJİ VE SANATTA BİLGİNİN SINIRLARINI GENİŞLETMEK VE UYGULAMALARI İLE TOPLUMUN İHTİYAÇLARINA CEVAP VERMEKTİR.

VİZYON

BİLİM, TEKNOLOJİ VE SANATTA, UZMANLIĞI VE YARATICILIĞI İLE ULUSLARARASI, LİDER BİR ÜNİVERSİTE OLMAK.

İstanbul Teknik Üniversitesi Misyon ve Vizyonu, Üniversite Senatosu'nun 06.02.2014 günlü, 592. toplantısında belirlenmiştir.

B. YETKİ, GÖREV VE SORUMLULUKLAR

ÜNİVERSİTE

YETKİ VE SORUMLULUKLARI

Anayasanın 130 uncu maddesinde; yükseköğretim kurumları, çağdaş eğitim öğretim esaslarına dayanan bir düzen içinde milletin ve ülkenin ihtiyaçlarına uygun insan gücü yetiştirmek amacı ile ortaöğretime dayalı çeşitli düzeylerde eğitim öğretim, bilimsel araştırma, yayın ve danışmanlık yapmak, ülkeye ve insanlığa hizmet etmek üzere çeşitli birimlerden oluşan kamu tüzel kişiliğine ve bilimsel özerkliğe sahip kurumlar olarak tanımlanmıştır.

GÖREVLERİ

Yükseköğretimde amaç ve ilkeleri belirleyen ve bütün yükseköğretim kurumlarının ve üst kuruluşlarının teşkilatlanma, işleyiş, görev, yetki ve sorumlulukları ile eğitim-öğretim, araştırma, yayım, öğretim elemanları, öğrenciler ve diğer personel ile ilgili esasları düzenleyen 2547 Sayılı Yükseköğretim Kanunu'nda üniversitelerin görevleri aşağıdaki şekilde belirlenmiş bulunmaktadır.

- Çağdaş uygarlık ve eğitim-öğretim esaslarına dayanan bir düzen içinde, toplumun ihtiyaçları ve kalkınma planları ilke ve hedeflerine uygun ve ortaöğretime dayalı çeşitli düzeylerde eğitim-öğretim, bilimsel araştırma, yayım ve danışmanlık yapmak,
- Kendi ihtisas gücü maddi kaynaklarını rasyonel, verimli ve ekonomik şekilde kullanarak, milli eğitim politikası ve kalkınma planları ilke ve hedefleri ile Yükseköğretim Kurulu tarafından yapılan plan ve programlar doğrultusunda, ülkenin ihtiyacı olan dallarda ve sayıda insan gücü yetiştirmek,
- Türk toplumunun yaşam düzeyini yükseltici ve kamuoyunu aydınlatıcı bilim verilerini söz, yazı ve diğer araçlarla yaymak,
- Örgün, yaygın, sürekli ve açık eğitim yoluyla toplumun özellikle sanayileşme ve tarımda modernleşme alanlarında eğitilmesini sağlamak,

- Ülkenin bilimsel, kültürel, sosyal ve ekonomik yönlerde ilerlemesini ve gelişmesini ilgilendiren sorunlarını, diğer kuruluşlarla işbirliği yaparak, kamu kuruluşlarına önerilerde bulunmak suretiyle öğretim ve araştırma konusu yapmak, sonuçlarını toplumun yararına sunmak ve kamu kuruluşlarınca istenecek inceleme ve araştırmaları sonuçlandırarak düşüncelerini ve önerilerini bildirmek,
- Eğitim-öğretim seferberliği için de örgün, yaygın, sürekli ve açık eğitim hizmetini üstlenen kurumlara katkıda bulunacak önlemleri almak,
- Yörelerindeki tarım ve sanayinin gelişmesine ve ihtiyaçlarına uygun meslek elemanlarının yetişmesine ve bilgilerinin gelişmesine katkıda bulunmak, sanayi, tarım ve sağlık hizmetleri ile diğer hizmetlerde modernleşmeyi, üretimde artışı sağlayacak çalışma ve programlar yapmak, uygulamak ve yapılanlara katılmak, bununla ilgili kurumlarla işbirliği yapmak ve çevre sorunlarına çözüm getirici önerilerde bulunmak,
- Eğitim teknolojisini üretmek, geliştirmek, kullanmak, yaygınlaştırmak,
- Yükseköğretimin uygulamalı yapılmasına ait eğitim-öğretim esaslarını geliştirmek, döner sermaye işletmelerini kurmak, verimli çalıştırmak ve bu faaliyetlerin geliştirilmesine ilişkin gerekli düzenlemeleri yapmaktır.

REKTÖR (ÜST YÖNETİCİ)

YETKİ VE GÖREVLERİ

- Üniversite kurullarına başkanlık etmek, yükseköğretim üst kuruluşlarının kararlarını uygulamak, üniversite kurullarının önerilerini inceleyerek karara bağlamak ve üniversiteye bağlı kuruluşlar arasında düzenli çalışmayı sağlamak,
- Her eğitim-öğretim yılı sonunda ve gerektiğinde üniversitesinin eğitim-öğretim, bilimsel araştırma ve yayım faaliyetleri hakkında Üniversitelerarası Kurul'a bilgi vermek,
- Üniversitenin birimleri ve her düzeydeki personeli üzerinde genel gözetim ve denetim görevini yapmak,
- Gerekli gördüğü hallerde üniversiteyi oluşturan kuruluş ve birimlerde görevli öğretim elemanlarının ve diğer personelin görev yerlerini değiştirmek veya bunlara yeni görevler vermek,
- İdarelerinin stratejik planlarının ve bütçelerinin kalkınma planına, yıllık programlara, stratejik plan ve performans hedefleri ile hizmet gereklerine uygun olarak hazırlanmasını ve uygulanmasını sağlamak,
- Kaynakların etkili, ekonomik ve verimli şekilde elde edilmesi ile kullanımını sağlamak,
- Mali istatistiklerin hazırlanmasında uygun kurumsal çevrenin oluşturulması için gerekli önlemleri almak,
- Stratejik planları onaylamak (Kamu İdarelerinde Stratejik Planlamaya İlişkin Usul ve Esaslar Hakkında Yönetmelik),
- Bütçe tekliflerini ve idare performans programlarını bağlı, ilgili veya ilişkili bulunan Bakan ile birlikte imzalamak (Strateji Geliştirme Birimlerinin Çalışma Usul ve Esasları Hakkında Yönetmelik),
- Kaynakların kayıp ve kötüye kullanımının önlenmesi, mali yönetim ve kontrol sisteminin işleyişinin gözetilmesi ve izlenmesi ile 5018 sayılı Kanunda belirtilen görev ve sorumlulukları yerine getirmek (5018/md:11),
- Strateji Geliştirme Birimleri tarafından hazırlanan ayrıntılı harcama ve finansman programlarını onaylamak (Strateji Geliştirme Birimlerinin Çalışma Usul ve Esasları Hakkında Yönetmelik),

- 5018 sayılı Kamu Mali Yönetim ve Kontrol Kanunu ve Merkezi Yönetim Bütçe Kanunu uyarınca bütçeleri içinde yapacakları aktarmaları onaylamak (İç Kontrol ve Ön Mali Kontrole İlişkin Usul ve Esaslar),
- Ertesi yıla geçen yüklenmelere girişilmesine onay vermek (5018/md:27),
- Gelecek yıllara yaygın yüklenmeye girişmeye onay vermek (5018/md:28),
- Harcama birimlerinin harcama yetkisini kısmen veya tamamen, merkezi yönetim kapsamındaki kamu idarelerinde Maliye Bakanlığı'nın uygun görüşü üzerine bir üst yönetim kademesinde birleştirmek (1 Seri No'lu Harcama Yetkilileri Hakkında Genel Tebliğ),
- Genel bütçe kapsamı dışındaki kamu idarelerinde açılmış akreditiflere ilişkin ertesi yıla devredilen kredi artıklarının karşılığını bütçenin ilgili tertibine ödenek kaydetmek (5018/md:35),
- Özel bütçe kapsamındaki kamu idarelerinde Ön Ödeme Usul ve Esasları Hakkında Yönetmelikte belirlenen oranın üzerinde avans verilmesini zorunlu kılan durumlarda, aşan kısım için TC Merkez Bankasının kısa vadeli avanslara uyguladığı oranda faiz uygulanmak ve yüklenme tutarının yüzde 30'unu aşmamak şartıyla belirlenecek oranda bütçe dışı avans verilmesine karar vermek (Ön Ödeme Usul ve Esasları Hakkında Yönetmelik),
- Kamu yararına kullanılmak üzere kamu idarelerine yapılan şartlı bağış ve yardımların -dış finansman kaynağından sağlananlarda 4749 sayılı Kanun hükümleri saklı kalmak kaydıyla- bütçede açılacak bir tertibe gelir ve şart kılındığı amaca harcanmak üzere açılacak bir tertibe ödenek kaydedilmesini uygun bulmak (5018/ md:40),
- Genel bütçe kapsamı dışındaki kamu idarelerinde, şartlı bağış ve yardımlar karşılığı kaydedilmiş ödeneklerden tahsis amacı gerçekleştirilmiş olanlardan kalan tutarlar, tahsis amacının gerçekleştirilmesi bakımından yetersiz olanlar ile yılı bütçesinde belirlenen tutarı aşmayan ve iki yıl devrettiği halde harcanmayan ödenekleri iptal etmek (5018/md:40),
- İdare faaliyet raporunu düzenlemek ve kamuoyuna açıklamak (5018 /md:41),
- Kamu idarelerinin yönetim ve hesap verme sorumluluklarının Türkiye Büyük Millet Meclisinde görüşülmesine, ilgili Bakanla birlikte katılmak veya görevlendireceği yardımcısının katılmasını sağlamak (5018/md:41),

- İdaresinin bütçe kesin hesabını bağlı bulunulan Bakan ile birlikte onaylamak (Strateji Geliştirme Birimlerinin Çalışma Usul ve Esasları Hakkında Yönetmelik),
- Mali istatistiklerin hazırlanmasında uygun kurumsal çevrenin oluşturulması için gerekli önlemleri almak (5018/md:52),
- Yeterli ve etkili bir kontrol sisteminin oluşturulabilmesi için; mesleki değerlere ve dürüst yönetim anlayışına sahip olunması, mali yetki ve sorumlulukların bilgili ve yeterli yöneticilerle personele verilmesi, belirlenmiş standartlara uyulmasının sağlanması, mevzuata aykırı faaliyetlerin önlenmesi ve kapsamlı bir yönetim anlayışı ile uygun bir çalışma ortamının ve saydamlığın sağlanması bakımından görev, yetki ve sorumlulukları göz önünde bulundurarak gerekli önlemleri almak (5018 /md:57),
- İş ve işlemlerin, amaçlara, iyi mali yönetim ilkelerine, kontrol düzenlemelerine ve mevzuata uygun bir şekilde gerçekleştirildiğini içeren iç kontrol güvence beyanını her yıl düzenlemek ve idare faaliyet raporuna eklemek (İç Kontrol ve Ön Mali Kontrole İlişkin Usul ve Esaslar),
- İç Kontrol ve Ön Mali Kontrole İlişkin Usul ve Esaslarda belirlenen mali karar ve işlemlerin dışında kalan mali karar ve işlemlerin de mali hizmetler birimince ön mali kontrole tabi tutulmasına yönelik olarak yapılacak düzenlemeleri onaylamak (İç Kontrol ve Ön Mali Kontrole İlişkin Usul ve Esaslar, Strateji Geliştirme Birimlerinin Çalışma Usul ve Esasları Hakkında Yönetmelik),
- 5018 sayılı Kanuna ve Maliye Bakanlığınca belirlenen standartlara aykırı olmamak şartıyla strateji geliştirme birimi tarafından her türlü yöntem, süreç ve özellikli işlemlere ilişkin olarak hazırlanan standartları onaylamak (Strateji Geliştirme Birimlerinin Çalışma Usul ve Esasları Hakkında Yönetmelik),
- Harcama yetkililerinin talebi üzerine harcama birimlerinin bazı mali işlemlerinin destek hizmetlerini yürüten birim tarafından yerine getirilmesine onay vermek (2 Seri No'lu Harcama Yetkilileri Hakkında Genel Tebliğ),
- İç denetçiler tarafından sunulan denetim raporlarını değerlendirmek suretiyle gereği için ilgili birimler ile mali hizmetler birimine vermek, iç denetim raporları ile bunlar üzerine yapılan işlemleri en geç iki ay içinde İç Denetim Koordinasyon Kuruluna göndermek (5018/md:64),

- İç denetçiler tarafından hazırlanan yıllık iç denetim programını onaylamak (5018/md:64),
- Sertifikalı adaylar arasından iç denetçi atamak (5018/md:65),
- İdaresindeki iç denetçi sayısının beşten fazla olması halinde, iç denetçiler arasından birini koordinasyonu sağlamakla görevlendirmek (İç Denetçilerin Çalışma Usul ve Esasları Hakkında Yönetmelik),
- İç Denetim Birimi tarafından İç Denetçilerin Çalışma Usul ve Esasları Hakkında Yönetmelik dikkate alınarak hazırlanan yönerge ve değişikliklerini onaylamaktır. (İç Denetçilerin Çalışma Usul ve Esasları Hakkında Yönetmelik)

SORUMLULUKLARI

Üniversitenin ve bağlı birimlerin öğretim kapasitesinin rasyonel bir şekilde kullanılmasında ve geliştirilmesinde, öğrencilere gerekli sosyal hizmetlerin sağlanmasında, gerektiği zaman güvenlik önlemlerinin alınmasında, eğitim-öğretim, bilimsel araştırma ve yayım faaliyetlerinin devlet kalkınma plan, ilke ve hedefleri doğrultusunda planlanıp yürütülmesinde, bilimsel ve idari gözetim ve denetimin yapılmasında ve bu görevlerin alt birimlere aktarılmasında, takip ve kontrol edilmesinde ve sonuçlarının alınmasında birinci derecede yetkili ve sorumludur.

5018 sayılı Kanunda öngörülen mali yönetim ve kontrol sisteminin kurulması, işletilmesi ve gözetilmesinden sorumludur.

Stratejik planlarının ve bütçelerinin kalkınma planına, yıllık programlara, kurumun stratejik plan ve performans hedefleri ile hizmet gereklerine uygun olarak hazırlanması ve uygulanmasından, sorumlulukları altındaki kaynakların etkili, ekonomik ve verimli şekilde elde edilmesi ve kullanımını sağlamaktan, kaynakların kötüye kullanımının önlenmesinden, malî yönetim ve kontrol sisteminin işleyişinin gözetilmesinden, izlenmesinden ve bu Kanunda belirtilen görev ve sorumlulukların yerine getirilmesinden sorumludur.

Merkezi uyumlaştırma birimi tarafından belirlenen iç kontrol standartlarının idarede uygulanmasının sağlanmasından sorumludur.

SENATO

Rektörün başkanlığında, rektör yardımcıları, dekanlar ve her fakülteden fakülte kurullarınca üç yıl için seçilecek birer öğretim üyesi ile rektörlüğe bağlı enstitü ve yüksekokul müdürlerinden oluşur.

YETKİ VE GÖREVLERİ

- Bir sınava bağlı olmayan fahri akademik unvanları vermek ve fakülte kurumlarının bu konudaki önerilerini karara bağlamak,
- Fakülte kurulları ile rektörlüğe bağlı enstitü ve yüksekokul kurullarının kararlarına yapılacak itirazları inceleyerek karara bağlamak,
- Üniversite yönetim kuruluna üye seçmek,
- Üniversitenin eğitim-öğretim, bilimsel araştırma ve yayım faaliyetlerinin esasları hakkında karar almak,
- Üniversitenin bütününe ilgilendiren kanun ve yönetmelik taslaklarını hazırlamak veya görüş bildirmek,
- Rektörün onayından sonra Resmi Gazetede yayımlanarak yürürlüğe girecek olan üniversite veya üniversitenin birimleri ile ilgili yönetmelikleri hazırlamak,
- Üniversitenin yıllık eğitim-öğretim programını ve takvimini inceleyerek karara bağlamak,
- 2547 Sayılı kanun ile kendisine verilen diğer görevleri yapmaktır.

YÖNETİM KURULU

Rektörün başkanlığında dekanlardan, üniversiteye bağlı değişik öğretim birim ve alanlarını temsil edecek şekilde senatoca dört yıl için seçilecek üç profesörden oluşur.

YETKİ VE GÖREVLERİ

- Üniversite yönetimi ile ilgili Rektörün getireceği konularda karar almak,
- Fakülte, enstitü ve yüksekokul yönetim kurullarının kararlarına yapılacak itirazları inceleyerek kesin karara bağlamak,
- Yükseköğretim üst kuruluşları ile senato kararlarının uygulanmasında belirlenen plan ve programlar doğrultusunda rektöre yardım etmek,
- Faaliyet plan ve programlarının uygulanmasını sağlamak, üniversiteye bağlı birimlerin önerilerini dikkate alarak yatırım programını, bütçe tasarısı taslağını incelemek ve kendi önerileri ile birlikte rektörlüğe sunmak,
- 2547 Sayılı kanun ile kendisine verilen diğer görevleri yapmaktır.

DEKAN (HARCAMA YETKİLİSİ)

YETKİ VE GÖREVLERİ

- Fakülte kurullarına başkanlık etmek, fakülte kurullarının kararlarını uygulamak ve fakülte birimleri arasında düzenli çalışmayı sağlamak,
- Her öğretim yılı sonunda ve istendiğinde fakültenin genel durumu ve işleyişi hakkında rektöre rapor vermek,
- Fakültenin ödenek ve kadro ihtiyaçlarını gerekçesi ile birlikte rektörlüğe bildirmek, fakülte bütçesi ile ilgili fakülte yönetim kurulunun da görüşünü aldıktan sonra rektörlüğe sunmak,
- Fakültenin birimleri ve her düzeydeki personel üzerinde genel gözetim ve denetim görevini yapmak,
- 2547 Sayılı kanun ile kendisine verilen diğer görevleri yapmaktır.

SORUMLULUKLARI

Fakültenin ve bağılı birimlerin öğretim kapasitesinin, rasyonel bir şekilde kullanılmasında ve geliştirilmesinde gerektiği zaman güvenlik önlemlerinin alınmasında, öğrencilere gerekli sosyal hizmetlerin sağlanmasında, eğitim-öğretim, bilimsel araştırma ve yayın faaliyetlerinin düzenli bir şekilde yürütülmesinde, bütün faaliyetlerin gözetim ve denetiminin yapılmasında, takip ve kontrol edilmesinde ve sonuçlarının alınmasında rektöre karşı birinci derece sorumludur.

Harcama yetkilisi olarak, harcama talimatlarının bütçe ilke ve esaslarına, kanun, tüzük ve yönetmelikler ile diğer mevzuata uygun olmasından, ödeneklerin etkili, ekonomik ve verimli kullanılmasından ve 5018 sayılı Kanun çerçevesinde yapmaları gereken diğer işlemlerden sorumludur.

İdari ve mali karar ve işlemlere ilişkin olarak iç kontrolün işleyişinden sorumludur.

Dekan kendisine çalışmalarında yardımcı olmak üzere fakültenin aylıklı öğretim üyeleri arasından en çok iki kişiyi dekan yardımcısı olarak seçebilmektedir.

FAKÜLTE KURULU

YETKİ VE GÖREVLERİ

- Fakülte yönetim kuruluna üye seçmek,
- Bölümlerin politikasını saptamak,
- Eğitim işlerinden sorumlu dekan yardımcısı ve bölüm başkanlarının vizyonlarının belirlenmesini sağlamak,
- Fakültenin, eğitim - öğretim, bilimsel araştırma ve yayım faaliyetleri ve bu faaliyetlerle ilgili esasları, plan, program ve eğitim - öğretim takvimini kararlaştırmak,
- Kanun ve yönetmeliklerle kendisine verilen diğer görevleri yapmaktır.

FAKÜLTE YÖNETİM KURULU

YETKİ VE GÖREVLERİ

- Dekanın fakülte yönetimi ile ilgili getireceği bütün işlerde karar almak,
- Öğrencilerin kabulü, ders intibakları ve çıkarılmaları ile eğitim-öğretim ve sınavlara ait işlemleri hakkında karar vermek,
- Dekan yardımcılarının, bölüm başkanlarının, öğretim elemanlarının, fakülte sekreterinin idari personelin performans değerlendirmesini, incelemek çıkan sonuçlara göre düzenleme yapmak,
- Fakülte kurulunun kararları ile tespit ettiği esasların uygulanmasında dekana yardım etmek,
- Fakültenin eğitim - öğretim, plan ve programları ile takviminin uygulanmasını sağlamak,
- Fakültenin yatırım, program ve bütçe tasarısını hazırlamak,
- Kanun ve yönetmeliklerle kendisine verilen diğer görevleri yapmaktır.

ENSTİTÜ MÜDÜRÜ (HARCAMA YETKİLİSİ)

YETKİ VE GÖREVLERİ

- Enstitü kurullarına başkanlık etmek, enstitü kurullarının kararlarını uygulamak ve enstitü birimleri arasındaki düzenli çalışmayı sağlamak,
- Enstitünün birimleri ve her düzeydeki personeli üzerinde genel gözetim ve denetim görevini sürdürmek,
- Her öğretim yılı sonunda ve istendiğinde enstitünün genel durumu ve işleyişi hakkında rektörlüğe rapor vermek,
- Enstitünün ödenek ve kadro ihtiyaçlarını gerekçesi ile birlikte rektörlüğe bildirmek, enstitü bütçesi ile ilgili öneriyi enstitü yönetim kurulunun da görüşünü aldıktan sonra rektörlüğe sunmak,
- Kanun ve yönetmeliklerle kendisine verilen diğer görevleri yapmaktır.

SORUMLULUKLARI

Enstitü müdürü, enstitünün ve bağlı birimlerin kapasitesinin rasyonel bir şekilde kullanılmasında ve geliştirilmesinde, gerektiği zaman güvenlik önlemlerinin alınmasında, bilimsel araştırma ve yayın faaliyetlerinin düzenli bir şekilde yürütülmesinde, bütün faaliyetlerin gözetim ve denetiminin yapılmasında, takip ve kontrol edilmesinde ve sonuçlarının alınmasında rektöre karşı birinci derecede sorumludur.

Harcama yetkilisi olarak, harcama talimatlarının bütçe ilke ve esaslarına, kanun, tüzük ve yönetmelikler ile diğer mevzuata uygun olmasından, ödeneklerin etkili, ekonomik ve verimli kullanılmasından ve 5018 Sayılı Kanun çerçevesinde yapmaları gereken diğer işlemlerden sorumludur. İdari ve mali karar ve işlemlere ilişkin olarak iç kontrolün işleyişinden sorumludur.

Enstitü kurulu ve enstitü yönetim kurulu 2547 sayılı Kanunla fakülte kurulu ve fakülte yönetim kuruluna verilmiş görevleri enstitü bakımından yerine getirmekle görevlidirler.

YÜKSEKOKUL MÜDÜRÜ (HARCAMA YETKİLİSİ)

YETKİ, GÖREV VE SORUMLULUKLARI

- 2547 Sayılı Kanuna göre dekanlara verilmiş olan görevleri yüksekokul bakımından yerine getirmek,
- Harcama yetkilisi olarak, harcama talimatlarının bütçe ilke ve esaslarına, kanun, tüzük ve yönetmelikler ile diğer mevzuata uygun olmasından, ödeneklerin etkili, ekonomik ve verimli kullanılmasından ve 5018 sayılı kanun çerçevesinde yapmaları gereken diğer işlemlerden sorumludur.
- İdari ve mali karar ve işlemlere ilişkin olarak iç kontrolün işleyişinden sorumludur.
- Yüksekokul kurulu ve yüksekokul yönetim kurulu 2547 sayılı Kanunla fakülte kurulu ve fakülte yönetim kuruluna verilmiş görevleri yüksekokul bakımından yerine getirmekle görevlidirler.

GENEL SEKRETER (HARCAMA YETKİLİSİ)

YETKİ VE GÖREVLERİ

- Bağlı birimlerin faaliyetlerini düzenlemek, denetlemek, faaliyetlerin sağlıklı yürütülmesini sağlamak,
- Üniversite idari teşkilatında bulunan birimlerin verimli, düzenli uyumlu şekilde çalışmasını sağlamak,
- Üniversite senatosu ile üniversite yönetim kurulunda oya katılmaksızın raportörlük görevini yapmak ve bu kurullarda alınan kararların yazılmasını, korunmasını ve saklanmasını sağlamak,
- Üniversite senatosu ile üniversite yönetim kurulunun kararlarını üniversiteye bağlı birimlere iletmek,
- Üniversite idari teşkilatında görevlendirilecek personel hakkında rektöre öneride bulunmak,
- Basın ve halkla ilişkiler hizmetinin yürütülmesini sağlamak,
- Rektörlüğün yazışmalarını yürütmek,
- Rektörlüğün protokol, ziyaret ve tören işlerini düzenlemek,
- Kanun, tüzük ve yönetmelikler çerçevesinde yönetim kurulu, senato ve rektörün vereceği diğer görevleri yapmaktır.

SORUMLULUKLARI

- Genel sekreter, üniversite idari teşkilatının başıdır ve bu teşkilatın çalışmasından rektöre karşı sorumludur.
- İdari ve mali karar ve işlemlere ilişkin olarak iç kontrolün işleyişinden sorumludur.
- Harcama yetkilisi olarak, harcama talimatlarının bütçe ilke ve esaslarına, kanun, tüzük ve yönetmelikler ile diğer mevzuata uygun olmasından, ödeneklerin etkili, ekonomik ve verimli kullanılmasından ve 5018 sayılı kanun çerçevesinde yapmaları gereken diğer işlemlerden sorumludur.

Genel Sekretere çalışmalarında yardımcı olmak amacıyla, ikisi kadrolu iki fiilen görev yapan dört Genel Sekreter Yardımcısı bulunmaktadır.

FAKÜLTE SEKRETERİ (GERÇEKLEŞTİRME GÖREVLİSİ)

YETKİ VE GÖREVLERİ

- Fakülte İdari Teşkilatında bulunan birimler arasında uyumlu çalışmayı ve hizmetin yerine getirilmesini sağlamak ve denetlemek,
- Fakülte bütçesini hazırlamak ve kesinleşen bütçeyi uygulamak,
- Gerçekleştirme görevlisi olarak, harcama talimatı üzerine işin yaptırılması, mal veya hizmetin alınması, teslim almaya ilişkin işlemlerin yapılması, belgelendirilmesi ve ödeme için gerekli belgelerin hazırlanması görevlerini yürütmektir.

SORUMLULUKLARI

- 5018 Sayılı Kanun uyarınca yapmaları gereken iş ve işlemlerden sorumludur.
- Fakültenin Akademik diğer bölüm ve birimleri ile koordineyi sağlayarak, hizmetin yerine getirilmesini sağlamak,
- Fakülte Kurulu ile Yönetim Kurulunda oya katılmaksızın raportörlük görev yapmak; bu kurullarda alınan kararların yazılması, imzalanması ve saklanmasını sağlamak,
- Fakülte Kurulu ve Yönetim Kurulu kararlarının ilgili birimlere ve üniversiteye iletilmesini sağlamak,
- Fakülte İdari Teşkilatında görevlendirilecek personel hakkında İdari İşlerden sorumlu dekan yardımcısına ve dekana öneride bulunmak,
- Basın ve halkla ilişkiler hizmetinin yürütülmesini sağlamak,
- Fakültenin protokol, ziyaret ve tören işlerini düzenlemek,
- Fakülte Dekanlığının yazışmalarını yürütmek,
- Dekan tarafından verilecek idari görevleri yerine getirmektir.
- Üniversitemizde ayrıca gerçekleştirme görevlisi olarak enstitü sekreterleri, yüksekokul sekreteri, konservatuar sekreteri ve daire başkanlıklarında şube müdürleri görevlendirilmiş olup, 5018 sayılı Kanunun öngördüğü çerçevede gerçekleştirme görevlisi olarak fakülte sekreterlerine atfedilen yetki, görev ve sorumluluklara sahiptirler.

İÇ DENETÇİ

YETKİ, GÖREV VE SORUMLULUKLARI

- Nesnel risk analizlerine dayanarak kamu idarelerinin yönetim ve kontrol yapılarını değerlendirmek,
- Kaynakların etkili, ekonomik ve verimli kullanılması bakımından incelemeler yapmak ve önerilerde bulunmak,
- Harcama sonrasında yasal uygunluk denetimi yapmak,
- İdarenin harcamalarının, mali işlemlere ilişkin karar ve tasarruflarının, amaç ve politikalara, kalkınma planına, programlara, stratejik planlara ve performans programlarına uygunluğunu denetlemek ve değerlendirmek,
- Mali yönetim ve kontrol süreçlerinin sistem denetimini yapmak ve bu konularda önerilerde bulunmak,
- Denetim sonuçları çerçevesinde iyileştirmelere yönelik önerilerde bulunmak,
- Denetim sırasında veya denetim sonuçlarına göre soruşturma açılmasını gerektirecek bir duruma rastlandığında, üst yöneticiye bildirmektir.

ÖĞRENCİ İŞLERİ DAİRE BAŞKANI

YETKİ, GÖREV VE SORUMLULUKLARI

124 Sayılı Kanun Hükmünde Kararname ile görevleri;

- Öğrencilerin yeni kayıt, kabul ve ders durumları ile ilgili gerekli işleri yapmak,
- Mezuniyet, kimlik, burs, mezunların izlenmesi işlemlerini yürütmek,
- Verilecek diğer benzeri görevleri yapmak şeklinde sayılmıştır,
- İdari ve mali karar ve işlemlere ilişkin olarak iç kontrolün işleyişinden sorumlu,
- Harcama yetkilisi olarak, harcama talimatlarının bütçe ilke ve esaslarına, kanun, tüzük ve yönetmelikler ile diğer mevzuata uygun olmasından, ödeneklerin etkili, ekonomik ve verimli kullanılmasından ve 5018 sayılı Kanun çerçevesinde yapmaları gereken diğer işlemlerden sorumludur.

SAĞLIK KÜLTÜR VE SPOR DAİRE BAŞKANI

YETKİ, GÖREV VE SORUMLULUKLARI

124 Sayılı Kanun Hükmünde Kararname ile görevleri;

- Öğrencilerin ve personelin sağlık işleri ve tedavileri ile ilgili hizmetleri yürütmek,
- Öğrencilerin ve personelin barınma, yemek ve benzeri ihtiyaçlarını karşılamak,
- Öğrencilerin ve personelin spor, kültürel ve sosyal ihtiyaçlarını karşılayacak faaliyetleri yürütmek şeklinde sayılmıştır.
- Harcama yetkilisi olarak, harcama talimatlarının bütçe ilke ve esaslarına, kanun, tüzük ve yönetmelikler ile diğer mevzuata uygun olmasından, ödeneklerin etkili, ekonomik ve verimli kullanılmasından ve 5018 sayılı kanun çerçevesinde yapmaları gereken diğer işlemlerden sorumludur.
- İdari ve mali karar ve işlemlere ilişkin olarak iç kontrolün işleyişinden sorumludur.

KÜTÜPHANE VE DÖKÜMANTASYON DAİRE BAŞKANI

YETKİ, GÖREV VE SORUMLULUKLARI

124 Sayılı Kanun Hükmünde Kararname ile görevleri;

- Üniversite kütüphanelerinin gerekli her türlü hizmetlerini karşılamak,
- Baskı, filmi videobantı mikrofilm gibi kayıt katalogları ve hizmete sunma işlemleri ile ilgili bibliyografik tarama çalışmalarını yapmak,
- Verilecek diğer benzeri görevleri yerine getirmek şeklinde sayılmıştır.
- Harcama yetkilisi olarak, harcama talimatlarının bütçe ilke ve esaslarına, kanun, tüzük ve yönetmelikler ile diğer mevzuata uygun olmasından, ödeneklerin etkili, ekonomik ve verimli kullanılmasından ve 5018 sayılı kanun çerçevesinde yapmaları gereken diğer işlemlerden sorumludur.
- İdari ve mali karar ve işlemlere ilişkin olarak iç kontrolün işleyişinden sorumludur.

YAPI İŞLERİ VE TEKNİK DAİRE BAŞKANI**YETKİ, GÖREV VE SORUMLULUKLARI**

124 Sayılı Kanun Hükmünde Kararname ile görevleri;

- Üniversitenin bina ve tesislerinin projelerini yapmak, ihale dosyalarını hazırlamak, yapı ve onarım ile ilgili ihaleleri yürütmek, inşaatları kontrol etmek ve teslim almak, bakım ve onarım işlerini yapmak,
- Kalorifer, kazan dairesi, soğuk oda, jeneratör, havalandırma sistemleri ile telefon santrali, çevre düzenleme ve araç işletme, asansör bakım ve onarımı ile benzer işleri yapmak şeklinde sayılmıştır.
- İdari ve mali karar ve işlemlere ilişkin olarak iç kontrolün işleyişinden sorumlu,
- Harcama yetkilisi olarak, harcama talimatlarının bütçe ilke ve esaslarına, kanun, tüzük ve yönetmelikler ile diğer mevzuata uygun olmasından, ödeneklerin etkili, ekonomik ve verimli kullanılmasından ve 5018 sayılı Kanun çerçevesinde yapmaları gereken diğer işlemlerden sorumludur.

İDARİ VE MALİ İŞLER DAİRE BAŞKANI**YETKİ, GÖREV VE SORUMLULUKLARI**

124 Sayılı Kanun Hükmünde Kararname ile görevleri;

- Araç, gereç ve malzemenin temini ile ilgili hizmetleri yürütmek,
- Temizlik, aydınlatma, ısıtma bakım, onarım ve benzeri hizmetleri yapmak,
- Basım ve grafik işleri ile evrak, yazı teksir hizmetlerini yürütmek,
- Sivil Savunma, güvenlik ve çevre kontrolü işlerini yürütmek,
- Verilecek benzeri görevleri yapmak şeklinde sayılmıştır.
- Harcama yetkilisi olarak, harcama talimatlarının bütçe ilke ve esaslarına, kanun, tüzük ve yönetmelikler ile diğer mevzuata uygun olmasından, ödeneklerin etkili, ekonomik ve verimli kullanılmasından ve 5018 sayılı Kanun çerçevesinde yapmaları gereken diğer işlemlerden sorumludur.
- İdari ve mali karar ve işlemlere ilişkin olarak iç kontrolün işleyişinden sorumludur.

PERSONEL DAİRE BAŞKANI

YETKİ, GÖREV VE SORUMLULUKLARI

124 Sayılı Kanun Hükmünde Kararname ile görevleri;

- Üniversitenin insan gücü planlaması ve personel politikası ile ilgili çalışmalar yapmak ve personel sisteminin gelişmesi ile ilgili önerilerde bulunmak,
- Üniversite personelinin atama, özlük ve emeklilik işleriyle ilgili işlemleri yapmak,
- İdari personelin hizmet içi eğitim programlarını düzenlemek ve uygulamak,
- Verilecek diğer görevleri yapmak şeklinde sayılmıştır.
- İdari ve mali karar ve işlemlere ilişkin olarak iç kontrolün işleyişinden sorumlu,
- Harcama yetkilisi olarak, harcama talimatlarının bütçe ilke ve esaslarına, kanun, tüzük ve yönetmelikler ile diğer mevzuata uygun olmasından, ödeneklerin etkili, ekonomik ve verimli kullanılmasından ve 5018 sayılı Kanun çerçevesinde yapmaları gereken diğer işlemlerden sorumludur.

BİLGİ İŞLEM DAİRE BAŞKANI

YETKİ, GÖREV VE SORUMLULUKLARI

124 Sayılı Kanun Hükmünde Kararname ile görevleri;

- Üniversitedeki bilgi işlem sistemini işletmek, eğitim, öğretim ve araştırmalara destek olmak,
- Üniversitenin ihtiyaç duyacağı diğer bilgi işlem hizmetlerini yürütmek şeklinde sayılmıştır,
- İdari ve mali karar ve işlemlere ilişkin olarak iç kontrolün işleyişinden sorumlu,
- Harcama yetkilisi olarak, harcama talimatlarının bütçe ilke ve esaslarına, kanun, tüzük ve yönetmelikler ile diğer mevzuata uygun olmasından, ödeneklerin etkili, ekonomik ve verimli kullanılmasından ve 5018 sayılı Kanun çerçevesinde yapmaları gereken diğer işlemlerden sorumludur.

HUKUK MÜŞAVİRİ

YETKİ, GÖREV VE SORUMLULUKLARI

124 Sayılı Kanun Hükmünde Kararname ile görevleri,

- Üniversitenin öğrencileri, diğer kişi ve kurumlarla olan anlaşmazlık ve uyuşmazlıklarında adli ve idari mercilerde üniversitenin haklarını savunmak,
- Üniversitenin tasarruflarının yürürlükteki kanunlara uygun olarak icrasında idareye yardımcı olmak,
- Verilecek benzeri diğer görevleri yapmak şeklinde sayılmıştır.
- Harcama yetkilisi olarak, harcama talimatlarının bütçe ilke ve esaslarına, kanun, tüzük ve yönetmelikler ile diğer mevzuata uygun olmasından, ödeneklerin etkili, ekonomik ve verimli kullanılmasından ve 5018 sayılı kanun çerçevesinde yapmaları gereken diğer işlemlerden sorumludur.
- İdari ve mali karar ve işlemlere ilişkin olarak iç kontrolün işleyişinden sorumludur.

STRATEJİ GELİŞTİRME DAİRE BAŞKANI

YETKİ, GÖREV VE SORUMLULUKLARI

- İdarenin görev alanına giren konularda performans ve kalite ölçütleri geliştirmek ve bu kapsamda verilecek diğer görevleri yerine getirmek,
- İdarenin yönetimi ile hizmetlerin geliştirilmesi ve performansla ilgili bilgi ve verileri toplamak, analiz etmek ve yorumlamak,
- İdarenin görev alanına giren konularda, hizmetleri etkileyecek dış faktörleri incelemek, kurum içi kapasite araştırması yapmak, hizmetlerin etkililiğini ve tatmin düzeyini analiz etmek ve genel araştırmalar yapmak,
- Yönetim bilgi sistemlerine ilişkin hizmetleri yerine getirmek,
- İdarede kurulmuşsa Strateji Geliştirme Kurulunun sekretarya hizmetlerini yürütmek.
- İdarenin stratejik plan ve performans programının hazırlanmasını koordine etmek ve sonuçlarının konsolide edilmesi çalışmalarını yürütmek,
- İzleyen iki yılın bütçe tahminlerini de içeren idare bütçesini, stratejik plan ve yıllık performans programına uygun olarak hazırlamak ve idare faaliyetlerinin bunlara uygunluğunu izlemek ve değerlendirmek,

- Mevzuatı uyarınca belirlenecek bütçe ilke ve esasları çerçevesinde, ayrıntılı harcama programı hazırlamak ve hizmet gereksinimleri dikkate alınarak ödeneğin ilgili birimlere gönderilmesini sağlamak,
- Bütçe kayıtlarını tutmak, bütçe uygulama sonuçlarına ilişkin verileri toplamak, değerlendirmek ve bütçe kesin hesabı ile malî istatistikleri hazırlamak,
- İlgili mevzuatı çerçevesinde idare gelirlerini tahakkuk ettirmek, gelir ve alacaklarının takip ve tahsil işlemlerini yürütmek,
- Muhasebe hizmetlerini yürütmek,
- Harcama birimleri tarafından hazırlanan birim faaliyet raporlarını da esas alarak idarenin faaliyet raporunu hazırlamak,
- İdarenin mülkiyetinde veya kullanımında bulunan taşınır ve taşınmazlara ilişkin icmal cetvellerini düzenlemek,
- İdarenin yatırım programının hazırlanmasını koordine etmek, uygulama sonuçlarını izlemek ve yıllık yatırım değerlendirme raporunu hazırlamak,
- İdarenin, diğer idareler nezdinde takibi gereken malî iş ve işlemlerini yürütmek ve sonuçlandırmak,
- Mali kanunlarla ilgili diğer mevzuatın uygulanması konusunda üst yöneticiye ve harcama yetkililerine gerekli bilgileri sağlamak ve danışmanlık yapmak,
- Ön mali kontrol faaliyetini yürütmek,
- İç kontrol sisteminin kurulması, standartlarının uygulanması ve geliştirilmesi konularında çalışmalar yapmak, üst yönetimin iç denetime yönelik işlevinin etkililiğini ve verimliliğini artırmak için gerekli hazırlıkları yapmak,
- İdari ve mali karar ve işlemlere ilişkin olarak iç kontrolün işleyişinden sorumlu,
- Harcama yetkilisi olarak, harcama talimatlarının bütçe ilke ve esaslarına, kanun, tüzük ve yönetmelikler ile diğer mevzuata uygun olmasından, ödeneklerin etkili, ekonomik ve verimli kullanılmasından ve 5018 sayılı Kanun çerçevesinde yapmaları gereken diğer işlemlerden sorumlu,
- Üst yönetici tarafından verilecek diğer görevleri yapmak şeklinde sayılmıştır.

C. İDAREYE İLİŞKİN BİLGİLER

TARİHÇE

İTÜ'nün geçmişi Osmanlı İmparatorluğu'na kadar uzanmaktadır. Osmanlı'da ilk kez batılı İTÜ'nün geçmişi Osmanlı dönemine kadar uzanmaktadır. Osmanlı Devleti'nde ilk kez Batılı anlamda mühendislik eğitimi verilmek üzere, 1773 yılında III. Mustafa döneminde Mühendishane-i Bahr-i Hümayun adıyla kurulmuştur. Gemi inşaatı ve haritacılık öğretimi yapan bu kurumdan sonra, kara ordusunun teknik kadrosunu yetiştirmek amacıyla 1795 yılında Mühendishane-i Berr-i Hümayun (İmparatorluk Kara Mühendishanesi) oluşturulmuştur. Bu okul, 1847 yılında mühendislik eğitimi yanında mimarlık alanında da eğitim vermeye başlamıştır. 1883 yılında Hendese-i Mülkiye'ye dönüşen Mühendishane-i Berr-i Hümayun, 1909 yılında Mühendis Mekteb-i Âlisi adını alarak, sivil mimar ve mühendislerin yetişmesi konusunda eğitim vermiştir.

Cumhuriyetin kuruluşu ile mühendislik ve mimarlık eğitimi yeniden düzenlenmiştir. Mühendis Mekteb-i Âlisi yol, demiryolu, su işleri ve inşaat-mimarlık dallarını kapsayacak şekilde eğitim veren bir okul olarak örgütlenmiştir. Mühendislik ve mimarlık öğretimi, 1928 yılından itibaren Yüksek Mühendis Mektebi'nde sürdürülmüştür. Cumhuriyet Türkiye'sinde bayındırlık alanında gerekli teknik elemanları yetiştirmiştir. Bu okul, 1944 yılında İTÜ'ye dönüşmüş ve 1946 yılında da İnşaat, Mimarlık, Makina ve Elektrik Fakültelerinden oluşan özerk bir üniversite olmuştur. Daha sonra; Maden, Kimya-Metalurji, Gemi İnşaatı ve Deniz Bilimleri, Fen Edebiyat, İşletme, Uçak ve Uzay Bilimleri, Denizcilik, Tekstil Teknolojileri ve Tasarımı, Bilgisayar ve Bilişim fakültelerinin kurulması ile büyümüş, tüm fakülteler bölümlere ayrılmış ve her fakültede diploma veren programlar geliştirilmiştir.

İTÜ, mühendisliğin tüm dallarında ve mimarlık alanında Türkiye'nin gereksinimlerine cevap verecek, aynı zamanda uluslararası düzeyde yetkin olabilecek mühendis ve mimarlar yetiştirmektedir. İTÜ'de 1974–1975 öğretim yılında iki kademeli eğitime geçilerek, dört yıllık lisans eğitime ilave olarak iki yıllık lisansüstü programları ile birçok uzmanlık alanında üst düzey eğitim vermeye başlanmıştır. Halen Fen Bilimleri, Sosyal Bilimler, Enerji, Avrasya Yer Bilimleri, Bilişim, Afet Yönetimi ile Havacılık olmak üzere, yedi enstitü tarafından yürütülen yüksek lisans ve doktora programları ile büyük bir öğrenci kitlesine hizmet verilmekte, lisans

sonrası eğitimle Türkiye'nin gereksinim duyduğu araştırmacıların ve genç öğretim üyesi adaylarının yetiştirilmesi hedeflenmektedir.

İTÜ, aynı zamanda yeteneklerin işlendiği bir sanatçı yuvasıdır. Ülkemizin ilk Türk Müziği Konservatuvarı'nın yanında 1999 yılında eğitime başlayan Müzik Yüksek Lisans ve Doktora programları müziğimiz adına önemli isimleri yetiştirerek sanat dünyasına kazandırmaktadır.

İTÜ, Türkiye'de mühendislik ve mimarlık mesleklerinin tanımlarını yapan ve bu tanımları her zaman güncel tutmayı başaran, geleneksel yapısını korurken modern eğitim ve öğretim ortamlarını öğrencilerine sunan, güçlü yurtdışı ilişkileriyle öğrencilerini sadece ülke sınırları içinde değil, uluslararası ortamda da yarışacak şekilde yetiştiren bir devlet üniversitesidir. İTÜ'nün 25 mühendislik bölümü ABD Mühendislik ve Teknoloji Akreditasyon Kurulu (Accreditation Board for Engineering and Technology, Inc., ABET) tarafından ve Mimarlık Bölümü ABD Ulusal Mimarlık Akreditasyon Kurulu (National Architectural Accrediting Board, NAAB) tarafından akredite sürecinden geçerek, uluslararası nitelikte eğitim verdiğini kanıtlamıştır. İTÜ Yabancı Diller Yüksekokulu (YDY), İngilizce Dili Programı Akreditasyon Komisyonu (Commission on English Language Program Accreditation, CEA) tarafından akreditasyona uygun görülmüştür. Uluslararası Peyzaj Mimarları Fedarasyonu (International Federation of Landscape Architects - IFLA) Tanınırlık ve Akreditasyon Kılavuzu'nda (Guidance Document for Recognition or Accreditation) belirtilen kriterlerin iyi ve tam olarak karşılandığının saptanmasının ardından, Peyzaj Mimarlığı Programına tam akreditasyon verilmiştir. Bu programların yanında Denizcilik Fakültesi Programları da akredite edilmiştir.

YERLEŞKELER

İstanbul Teknik Üniversitesi'nin eğitim binaları beş yerleşkede bulunmaktadır. Ana yerleşim birimi olan Ayazağa Yerleşkesi, İstanbul'un yeni finans merkezi konumuna gelen Maslak bölgesindedir. Rektörlük ve yönetim birimleri bu 247 hektarlık bir alanı kaplayan Ayazağa Yerleşkesinde bulunmaktadır. Ayazağa Yerleşkesinde faaliyet gösteren birimler; Rektörlük, İnşaat Fakültesi, Elektrik-Elektronik Fakültesi, Fen-Edebiyat Fakültesi, Uçak ve Uzay Bilimleri Fakültesi, Gemi İnşaatı ve Deniz Bilimleri Fakültesi, Kimya-Metalurji Fakültesi, Maden Fakültesi, Bilgisayar ve Bilişim Fakültesi, Lisansüstü Eğitim Enstitüsü, Enerji Enstitüsü, Avrasya Yer Bilimleri Enstitüsü, Bilişim Enstitüsü, Afet Yönetim, Havacılık Enstitüsü ve Meslek

Yüksekokulu, Beden Eğitimi, Atatürk İlkeleri ve İnkılap Tarihi ve Türk Dili Bölümleridir. Ayazağa Yerleşkesinde bulunan Merkez Kütüphane, bilgisayar laboratuvarları ve 75. Yıl Öğrenci Sosyal Merkezi, yoğun yaşam alanlarıdır. Yerleşkede 12 adet, “Gölet Yurtları”, dört adet “Vadi Yurtları” öğrencilerimize batı standartlarının ötesinde bir yaşam kalitesi sunmaktadır. Ayrıca bu yerleşkede “Ayazağa Kız Öğrenci Yurdu”, “Verda Üründül Kız Öğrenci Yurdu”; iki anaokulu ve kreş, ayrıca ilköğretim okulu ve lise bulunmaktadır.

Kent merkezinde bulunan üç yerleşim birimi: Gümüşsuyu, Taşkılla ve Maçka yerleşkeleridir. Gümüşsuyu ve Taşkılla Yerleşkeleri 19. Yüzyıl İstanbul’unda en önemli ticaret ve kültür merkezi olan ve bugün de aynı işlevleri sürdüren Taksim bölgesindedir.

Gümüşsuyu Yerleşkesinde Makina Fakültesi ile Tekstil Teknolojileri ve Tasarım Fakültesi ve öğrencilere hizmet veren Spor Salonu ve açık spor alanları bulunmaktadır. Bu yerleşkede bulunan Kız Öğrenci Yurdunun yanında 1998 yılında mezunlar tarafından restorasyonu gerçekleştirilen, Gümüşsuyu Erkek Öğrenci Yurdu öğrencilere batı standartlarının ötesinde bir yaşam kalitesi sunmaktadır. Gümüşsuyu binasında bulunan “Arı Öğrenci Merkezi”, öğrencilerimizin sosyal ve kültürel etkinliklerine, çağdaş düzeyde olanak sağlamaktadır.

Taşkılla Yerleşkesinde; Mimarlık Fakültesi, Güzel Sanatlar Bölümü, Sürekli Eğitim Merkezi bulunmaktadır. Maçka Yerleşkesinde; İşletme Fakültesi, Yabancı Diller Yüksekokulu, Türk Musikisi ve Devlet Konservatuvarı faaliyet göstermektedir. Bu yerleşkede Üniversiteye ait bir anaokulu ve kreş de bulunmaktadır. 16,5 hektarlık alana sahip Tuzla Yerleşkesinde modern ekipmanlarla donatılmış eğitim havuzu ile Denizcilik Fakültesi bulunmaktadır.

MEVZUAT

İstanbul Teknik Üniversitesinin yönetim ve organizasyonu 2547 sayılı Yasa hükümlerine göre belirlenmiş bulunmaktadır. İdari yapısı ise Yükseköğretim Üst Kuruluşları ile Yükseköğretim Kurumlarının İdari Teşkilatının Kuruluş ve Görevlerine İlişkin Esasları Hakkında 124 sayılı Kanun Hükmünde Kararname ile düzenlenmiştir. Kamu Mali Yönetim ve Kontrol sistemi 01.01.2006 tarihinden itibaren 5018 sayılı Kamu Mali Yönetim ve Kontrol Kanunu ile yeniden yapılandırılmıştır. Üniversiteler anılan Kanuna ekli 2 sayılı Tabloda gösterilen “özel bütçeli kurumlar” arasında yer almaktadır.

1 - FİZİKSEL YAPI

Tablolar 31.12.2020 verilerini içermektedir.

İTÜ YERLEŞKELERİ	YÜZÖLÇÜMÜ
YER	(bin m ²)
Ayazağa Yerleşkesi(Akademik Alan)	1.651
(Gecekondulaşmış Bölge)	626
Gümüşsuyu Yerleşkesi	58
Maçka Yerleşkesi	63
Taşkışla Yerleşkesi	52
Tuzla Yerleşkesi	117
Florya Yerleşkesi	106
Küçükçekmece Arazisi	1.108
Aydın Çine Sismoloji Laboratuvarı	0,60
Elazığ Rızaiye Sismoloji Laboratuvarı	2,10
Kastamonu Saraçlar Sismoloji Lab.	0,40
TOPLAM	3.784,1

İTÜ KAPALI ALANLARI	YÜZÖLÇÜMÜ
YER	(bin m ²)
Ayazağa	622,26
Gümüşsuyu	57,65
Maçka	75,73
Taşkışla	45,50
Tuzla	33,13
Florya	3,78
Aydın Çine	0,29
Elazığ Rızaiye	0,29
Kastamonu Saraçlar	0,29
TOPLAM	838,92

Teknokent alanı: 91,30 ve Okul alanları: 31,12 toplama dahil edilmiştir.

EĞİTİM ALANLARI			Alan (bin m ²)
Yerleşkesi	Derslik	Laboratuvar	Toplam
Ayazağa Yerleşkesi	76,10	113,29	189,39
Maçka Yerleşkesi	19,16	11,49	30,65
Taşkışla Yerleşkesi	11,80	8,00	19,80
Gümüşsuyu Yerleşkesi	11,40	13,10	24,50
Tuzla Yerleşkesi	3,68	7,04	10,72
Florya	0,50	0,94	1,44
Aydın Çine	-	0,22	0,22
Elazığ Rızaiye	-	0,22	0,22
Kastamonu Saraçlar	-	0,22	0,22
TOPLAM	122,64	154,52	277,16

SOSYAL ALANLAR					
Yerleşkesi	Kafeteryalar		Yemekhaneler		Toplam
	Sayı	Alan	Sayı	Alan	
Ayazağa Yerleşkesi	23	11.806	2	14.000	25.806
Maçka Yerleşkesi	5	2.000	2	2.700	4.700
Taşkışla Yerleşkesi	4	450	2	564	1.014
Gümüşsuyu Yerleşkesi	1	120	2	1.850	1.970
Tuzla Yerleşkesi	1	395	1	635	1.030
TOPLAM	34	14.771	9	19.749	34.520

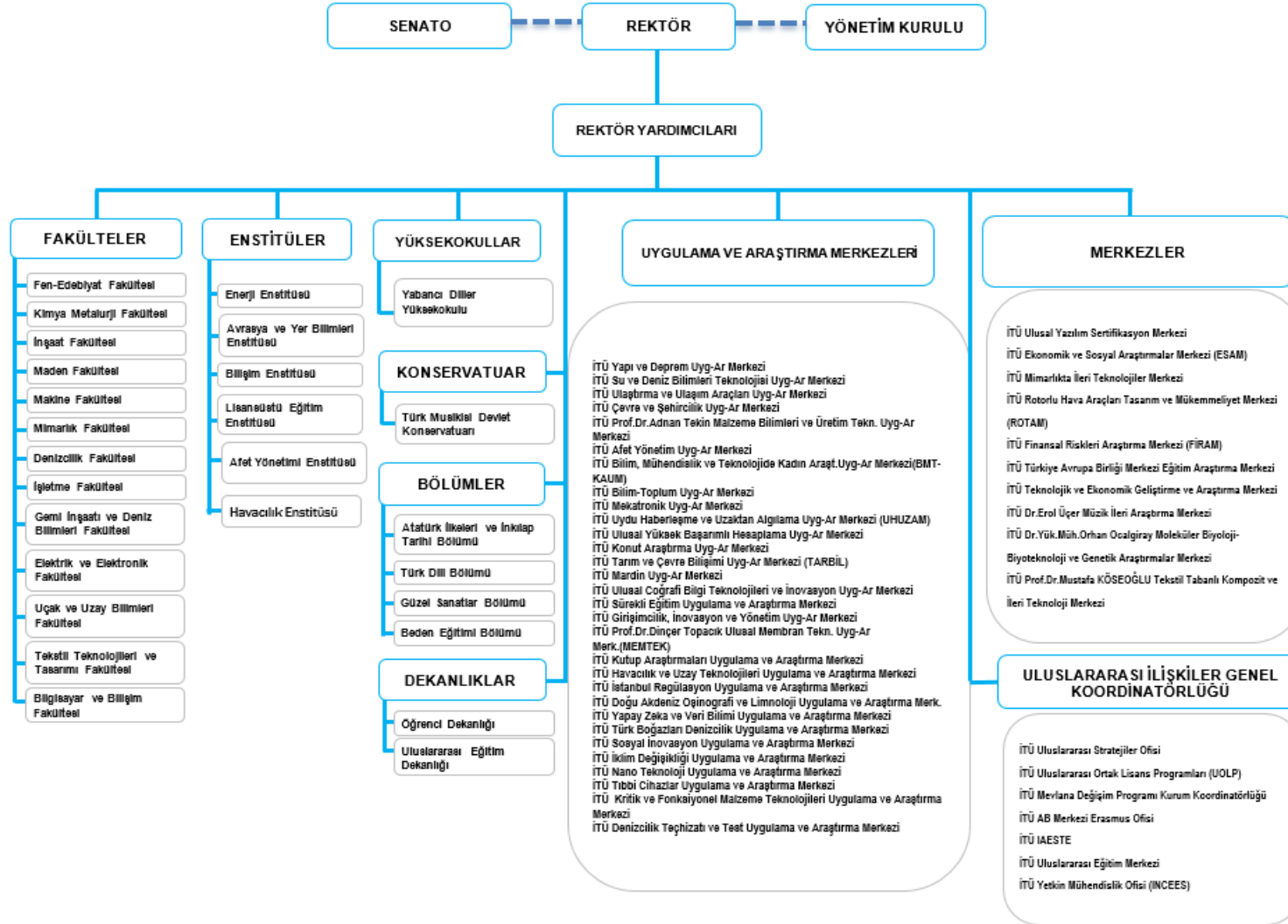
ÖĞRENCİ YURTLARI -2020				
Yurt adı	Kapalı Alan m ²	Kapasitesi/Kişi		
		Kız	Erkek	Toplam
Ayazağa Kız Yurdu	6.510	144	---	144
Gök Erkek Öğrenci Yurdu	1.450	---	60	60
Arioğlu Kız Öğrenci Yurdu	1.450	58	---	58
Altan Edige Kız Öğrenci Yurdu	9.200	324	---	324
Prof.Dr.Ali İhsan Aldoğan Kız Yurdu	9.200	305	19	324
Yılmaz Akdoruk Öğrenci Evi	3.650	32	26	58
Vadi Erkek Öğrenci Yurdu	24.930	---	1537	1537
Gümüşsuyu Erkek Öğr.Yurdu (Karma)	8.120	124	118	242
Gümüşsuyu Kız Öğr.Yurdu	1.280	44	---	44
TOPLAM	65.790	1.031	1.760	2.791

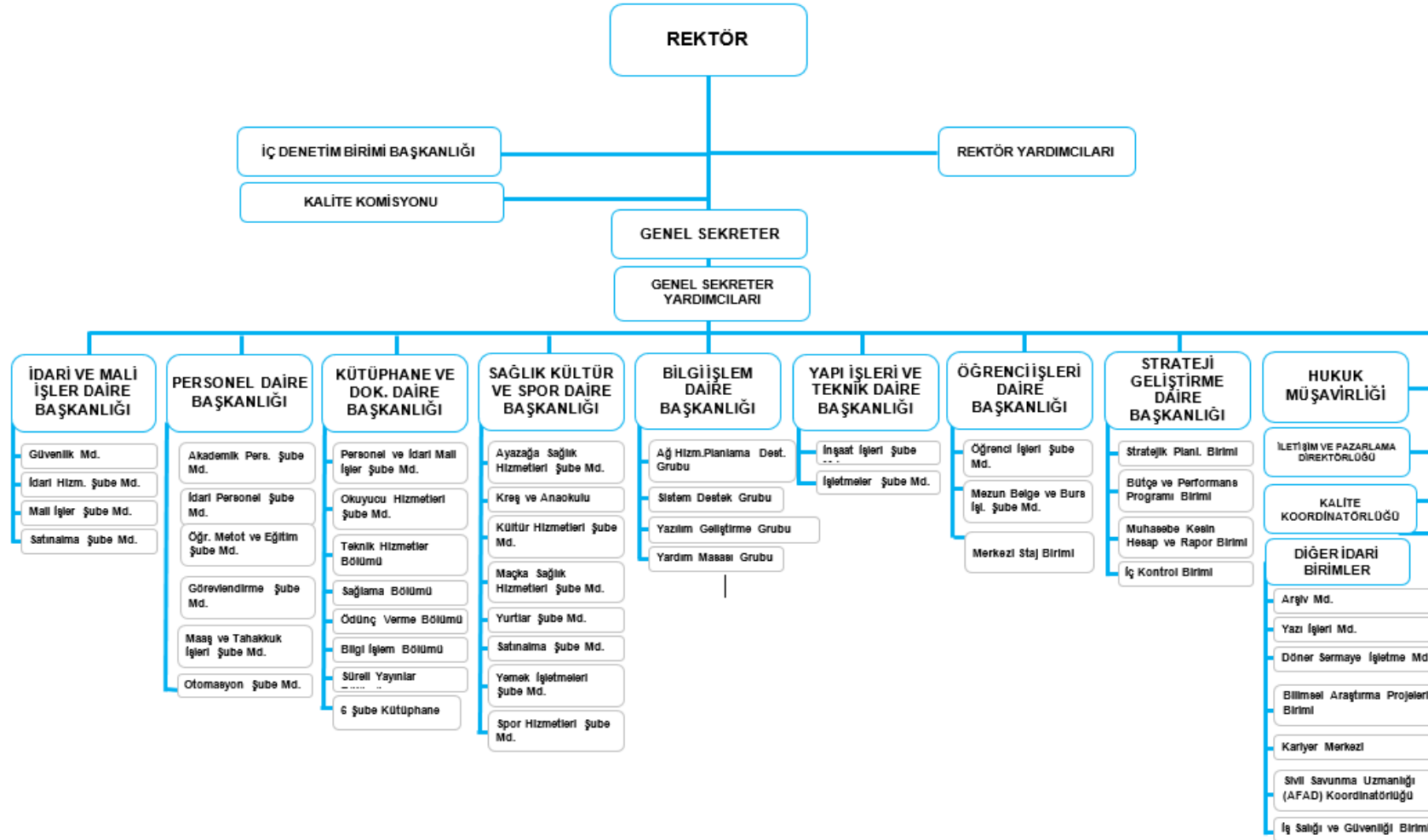
2020 YILI LOJMAN SAYILARI VE ALANLARI			
Yerleşke	Lojman Tipi	Lojman Sayısı	Alan (m ²)
Ayazağa Yerleşkesi	Apartman	689	42.481
Kavak Bölgesi	Müstakil	8	600
Florya	Müstakil	3	350
TOPLAM		700	43.431

SPOR ALANLARI						
Spor Tesisleri	Kapalı		Açık		Toplam	
	Sayı	Alan(m ²)	Sayı	Alan(m ²)	Sayı	Alan(m ²)
Ayazağa Yerleşkesi	4	28.130	3	37.620	7	65.750
Gümüşsuyu Yerleşkesi	1	3.360	1	2.750	2	6.110
Tuzla Yerleşkesi	2	8.150	-	-	2	8.150
Taşkışla Yerleşkesi	-	-	1	1.200	1	1.200
Maçka Yerleşkesi	-	-	1	1.030	1	1.030
TOPLAM	7	39.640	6	42.600	13	82.240

OKUL ÖNCESİ, İLKÖĞRETİM OKULU VE LİSE ALANLARI (m ²)					
Okullar	Anaokulu	İlköğretim	Orta Öğretim	Toplam	
	Sayı	Sayı	Sayı	Sayı	Alan
Ayazağa Yerleşkesi	2	1	1	4	30.050
Maçka Yerleşkesi	1	-	-	1	960
Tuzla Yerleşkesi	1	-	-	1	110
TOPLAM	4	1	1	6	31.120

TOPLANTI VE KONFERANS SALONLARI (m ²)						
Salonlar	Toplantı		Konferans		Toplam	
	Sayı	Alan	Sayı	Alan	Sayı	Alan
Ayazağa Yerleşkesi	2	675	7	15.000	9	15.675
Maçka Yerleşkesi	1	370	2	1.870	3	2.240
Taşkılla Yerleşkesi	1	250	2	1.200	3	1.450
Gümüşsuyu Yerleşkesi	1	100	1	290	2	390
Tuzla Yerleşkesi	1	50	-	-	1	50
TOPLAM	6	1.445	12	18.360	18	19.805





3 – TEKNOLOJİ VE BİLİŞİM ALTYAPISI

İstanbul Teknik Üniversitesi Bilgi İşlem Daire Başkanlığı, Üniversite genelinde gereksinim duyulan yazılımları geliştirme, yerleşkelerdeki ağ altyapısını planlama ve işletme, e-posta ve diğer hizmetlerin kesintisiz çalışmasını sağlayacak planlamaları yaparak sunucu parkurunu yönetmektedir.

İTÜ, Ulusal Akademik Ağ (ULAKNET) üzerinden 5 Gbps yurtdışı-yurtiçi internet bağlantısına sahiptir. Aynı zamanda ULAKNET'in İstanbul'da bulunan ve diğer üniversitelerin ulusal ağa bağlanmasını sağlayan POP noktası olarak hizmet vermektedir. İTÜ-NET, omurga üzerinde 1-10 Gbps; kampüs genelindeki uç noktalarda ise 100Mbps-1Gbps'lik ağ bağlantılarına sahiptir. Kampüs genelinde IEEE'nin Cat-5e, Cat-6 ve Cat7 standartlarına uygun olarak data kabloları yapılmıştır. İTÜNET genelinde yaklaşık 25.000 anlık aktif uç sayılmaktadır. İstanbul'daki beş farklı yerdeki yerleşkemizde ve İTÜ KKTC'de farklı alanlarında kurulan 1500'den fazla erişim noktası ile kablosuz internet hizmeti sunulmaktadır.

İTÜ olarak akademik ve idari personel ile birlikte tüm öğrencilerimize ve etkinlik ya da çalışma gruplarına e-posta hizmeti sunarak toplamda 80.000'den fazla hesaba bu hizmet verilmektedir. Tüm İTÜ kullanıcılarının verilerine her yerden erişmelerini sağlayan KOVAN isminde bulut depolama hizmeti de verilmektedir. Merkezi sisteme bağlı öğrenci laboratuvarlarında VDI teknolojisi ile çalışan 1200'den fazla PC hizmet vermektedir. VDI alt yapısı üstünde şu anda 80'den fazla lisanslı, ücretsiz ya da açık kaynak yazılım öğrencilerin kullanımına sunulmaktadır. Bunlara ek olarak birimlerde hizmet veren 500 PC bulunmaktadır. İTÜ mensupları kendilerine özel WEB alanlarından kişisel web sayfalarını yayınlayabilmektedir. İTÜ içerisinde uzaktan eğitimle dersini anlatmak isteyen öğretim üyelerimiz için de TELEDERS isimli Adobe Connect alt yapısını kullanan hizmetimiz sunulmaktadır.

İTÜ bilgi sistemleri bir intranet olarak geliştirilmektedir. Uygun veri tabanı ve WEB teknolojilerinin bir karışımı ile gerektiğinde bilginin güvenliğine ve gizliliğine saygılı, şeffaf bir yönetime imkân verecek şekilde, yönetim bilgi sistemleri 1998 yılından beri hizmet vermektedir. İTÜ'de bilgi sistemleri ile ilgili merkezlerimiz yardım ve destek anlamında 365 gün 24 saat çalışma ilkesiyle hizmet sunmaktadırlar.

AĞ HİZMETLERİ PLANLAMA VE DESTEK GRUBU PROJELERİ BİLGİLERİ

- Pandemi nedeniyle öğrenci ve akademisyenlere hizmet vermesi amacıyla Global Protect VPN servisi kuruldu ve devreye alındı. Bütün öğrencilere VPN erişim yetkisi tanımlandı.
- İTÜ Bilgi İşlem Daire Başkanlığı uzak (remote) operatör/çağrı merkezi sistemi kuruldu ve devreye alındı.
- İTÜ Bilgi İşlem Daire Başkanlığı veri merkezi taşıma işlemleri tamamlandı.
- İTÜ Bilgi İşlem Daire Başkanlığı ve AYBE Binası İTÜNET'e dahil edildi.
- İTÜNET Yeni Veri Merkezi üzerinde Bulut Ortamları Sunulabilmesi için SDN tabanlı Veri Merkezi ağı devreye alındı. Var olan sunucular bu sistem üzerinde devreye alındı.
- İTÜNET üzerinde stateless DHCP servis altyapısı kuruldu ve devreye alındı. Fakülte ve binaların bu sisteme geçişi devam etmektedir.
- İTÜNET servislerinin güvenli, modern ve daha verimli bir şekilde sunulabilmesi için OAUTH sistemi devreye alındı.
- AHPDG tarafından yazılan İTÜNET monitör ve yönetim yazılımı mikroservis mimarisinde tekrar yazılmaya başlandı ve bu servislerin sunulabilmesi için konteynır yönetim sistemi kurulup devreye alındı.
- İTÜ Ayazağa – İTÜ Tuzla yerleşkeleri arası erişim hızı 400 Mbps den 600 Mbps'ye çıkartıldı.
- Arıza, performans yetersizliği gibi nedenlerle 62 cihaz(Switch ve AP) çıkartılmış ve genişleme ve performans artırımı gibi nedenlerle 174 yeni cihaz(Switch ve AP) İTÜNET'e dahil edilmiştir.

YURTNET Üzerinden Verilen Hizmetler

Online Oluşturulan Bilet Sayısı	: 21
Çağrı Merkezi Üzeinden Oluşturulan Bilet Sayısı	: 36
Toplam Oluşturulan Bilet Sayısı	: 57
Ortalama İş kapatma süresi	: 2 gün 19 saat 29 dakika
Çözülen Yardım Bileti sayısı	: 57

GELEN BİLETLERİN YURLARA GÖRE DAĞILIMLARI	
İMKB/Vadi Yurtları	41
Gölet Yurtları	16
Binali Yıldırım Öğrenci Yurdu	18
Gümüşsuyu Erkek Yurdu	4
Mezunlar Yurdu	8
Altan Edige	-
Gök Yurdu	-
Ali İhsan Aldoğan	3
Zeynep Birkan Yurdu	-
Ayşe Birkan Yurdu	-
Arioğlu Yurdu	2
Gümüşsuyu Kız Yurdu	-
Ayazağa Kız Yurdu	1
Verda Üründül Yurdu	1
Ferhunde Birkan Yurdu	1
Yılmaz Akdoruk Öğrenci Evi	2
TOPLAM	97

YAZILIM DESTEK GRUBU PROJELERİ

YPROJE-662 Papirüs.NET | e-İmza Uygulamasının Java Güncellemesi ile ilgili Düzenlemesi

Çalışma kapsamında Papirüs e-İmza uygulamasının güncellenen Java sürümlerinde de hatasız bir şekilde çalışabilmesi için gerekli güncelleme işlemleri gerçekleştirilmiştir.

YPROJE-663 Sardes | Birim-Bölüm Düzenlemeleri

Proje kapsamında veritabanında tekrar eden birim-bölüm verileri Bilgi İşlem Daire Başkanlığı kontrolünde Döner Sermaye İşletmesi tarafından temizlenmiştir. Temizlenirken silinecek olan birime veya bölüme bağlı olan verilerin başka bir birime veya bölüme aktarılabilmesi için gerekli olan arayüzler hazırlanmıştır. Temizleme işlemi bittiğinde diğer uygulamaların olumsuz etkilenmemesi için gerekli arka plan geliştirmeleri yapılmıştır.

YPROJE-664 Sardes | Yeni Yatan Para Hareketleri

Proje kapsamında uygulamadaki yatan paralara eklenen hareketler için ihtiyaç doğrultusunda yeni hareket tipleri eklenmiştir. (Gecikme cezası, damga vergisi, avans iadesi vb.) Eklenen yeni

hareketler yeni fiş stratejileri oluşturulmuştur ve yapılan düzenlemeler ile fişlerin otomatik olarak üretilmesi sağlanmıştır.

YPROJE-665 Sardes | Harcama Kalemi Değişimi

Proje kapsamında harcama kalemi kod değerleri Döner Sermaye İşletmesi tarafından arayüzlerden güncellenmiştir. Fiş stratejilerinde gerekli düzenlemeler yapılarak otomatik üretilen fişlerin kontrolü yapılmıştır.

YPROJE-666 Personel Otomasyon Sistemi | İzin Modülü Bilgilendirme İyileştirmesi

Proje kapsamında Fakülte Özlük İşleri çalışanları tarafından personellerin izinleri üzerinde yapılan güncelleme ve silme işlemleri sonrasında, Personel Daire Başkanlığı'ndaki yetkili kişilere İTÜ Mobil ve e-posta aracılığı ile bilgilendirme yapılması sağlanmıştır.

YPROJE-667 Sardes | Personel Birim Bölüm Bilgileri Yönetimi

Proje kapsamında veri tabanında bulunan personellerin birim-bölüm bilgilerini otomatik olarak güncelleyen senkronizasyon servislerinde düzenlemeler yapılmıştır ve bu personellerin birim-bölüm bilgilerinin düzenlenebilmesi için gerekli ara yüz hazırlanmıştır.

YPROJE-668 Sardes | Dağıtım Dönemi Geliştirmesi

Proje kapsamında dağıtımların ve dağıtımlara bağlı tüm işlemlerin belirli tarih aralıklarında yapılmasını sağlamak amacıyla "Dağıtım Dönemi" ara yüzleri geliştirilmiştir. Bu ara yüzlerde yapılan veri girişine göre uygulamada ilgili işlemlerin yapıldığı ara yüzlerde gerekli kontroller yapılmıştır.

YPROJE-670 İTÜ Giriş | SAML 2.0 Entegrasyon Çalışması

Proje kapsamında İTÜ Giriş Merkezi Kullanıcı Doğrulama Sistemi için bir yetkilendirme bilgi değişim standardı olan SAML 2.0 standardını destekleyecek modül geliştirmesinin gerçekleştirilmesi, test edilmesi ve devreye alınması işlemleri gerçekleştirilmiştir. Geliştirilen SAML 2.0 modülü sayesinde İTÜ Giriş ile Zoom Cloud Sistemi arasında gerekli entegrasyon sağlanmıştır.

YPROJE-671 CloudSDP | Zoom Integration Service

Proje kapsamında İTÜ/BİDB tarafından geliştirilen ve yönetimi sağlanan CloudSDP orta katman platformu için Zoom entegrasyonunu gerçekleştirecek, İTÜ hesabı üzerindeki Zoom kullanıcılarını yönetecek, çevrimiçi toplantıların oluşturulması, silinmesi, kayıtlarının aktarılması, katılımcılarının raporlanması operasyonlarını yürütecek entegrasyon modülü geliştirilmiştir.

YPROJE-672 Ninova | Uzaktan Eğitim / Zoom Entegrasyonu

Proje kapsamında İTÜ'e-Öğrenim Sistemi Ninova'nın YPROJE-671 kodlu projede tanımlanan CloudSDP Zoom modülü üzerinden Zoom sistemine entegre edilmesi işlemleri yürütülmüştür.

YPROJE-673 İTÜ/Yardım | İTÜ Dışı Kullanıcıların Yardım Biletlerine Erişim

Çalışma kapsamında İTÜ dışı kullanıcıların İTÜ Yardım sistemini daha efektif kullanabilmesi ile ilgili gerekli arayüz geliştirme faaliyetleri yürütülmüştür.

YPROJE-676 Mozaik | Sitefinity 12.2 Versiyon Geçişi

Mozaikv3 temasının Sitefinity12 versiyonu üzerinde kullanılabilmesi için yapılması gereken çalışmaları kapsar. Hazırlanacak base web site duplicate edilerek yeni web sitesinin oluşturulabilmesi ve oluşan siteye içeriklerin girilmesi ile birlikte sitenin yanına hazır hale gelmesi gerçekleştirilmiştir.

YPROJE-681 İTÜ/Yardım | Kapanan Biletin Kullanıcısına Bilgilendirme Yapılması

Proje kapsamında çözümü uzun süreli olan biletlerin çözümünden önce kapatılması ve daha sonra bilgilendirme yapılacak olarak işaretlenmesi sağlanmıştır. Bu biletlerin listelenebilmesi için filtreleme ekranında değişiklikler yapılmıştır. Ayrıca biletin kullanıcıya bilgilendirme yapılabilmesi için gerekli ara yüzler geliştirilmiştir.

YPROJE-683 Papirüs | İmzalama Rolü Düşen Kişilere Ait Evraklar

Proje kapsamında imzacı listesine eklenen personelin imzayı atmadan önce imzacı rolünün silinmesi durumunda birim evrak sorumlusu tarafından bu ilgili evrakın geri çekme işleminin yapılabilmesi sağlanmıştır.

YPROJE-690 Otopark | Covid-19 nedeniyle otopark aboneliklerinin durdurulması

Çalışma kapsamında Covid-19 pandemisi nedeniyle Üniversite kampüs erişiminin durdurulmasında dolayı oluşan durum sebebiyle otopark aboneliklerini durdurulması, abonelere ait kalan sürelerin hesaplatılması verilerin arşivlenmesi ile ilgili faaliyetler yürütülmüştür.

YPROJE-692 Sardes | Mesai Dışı Hakediş Hesaplamaları Güncellemesi

Proje kapsamında veri tabanından hesaplanarak alınan mesai dışı hakediş bilgileri için hesaplama kısımları düzenlenmiştir ve bu bilgilerin direkt veri tabanındaki ilgili sütunlardan alınması sağlanmıştır.

YPROJE-695 Covid19 Sonrası Staj Düzenleme Talepleri

Çalışma kapsamında Covid-19 pandemisi nedeniyle Staj Süreçlerinde üniversite yönetimi tarafından talep edilen değişiklikler ile ilgili konuların Staj Otomasyon Sistemine geliştirilerek eklenmesi faaliyetleri yürütülmüştür.

YPROJE-698 Yemekhane Rezervasyon Sistemi Kupon İşlemleri

Çalışma kapsamında ön ödemeli yemekhane rezervasyon sisteminde oluşan hatalı ödeme bilgilerinin veya kullanıcılara verilen hak doğrultusunda kullanıcılar tarafından yapılan iptal işlemlerine ait bakiyelerin yönetimi, daha sonradan kullanılmasına olanak verilmesi adına işlem kuponu geliştirmesi yapılarak devreye alınmıştır.

YPROJE-701 Ninova | Uzaktan Eğitim Sayfası Vimeo Güncellemeleri ve Sözleşme Entegrasyonu

Proje kapsamında Ninova e-Öğrenim Sistemine Zoom'dan aktarılan videoların son kullanıcıların izlemesi esnasındaki deneyimini arttırmak için bir Cloud Streaming Platformu

olan Vimeo'ya aktarılarak Vimeo üzerinden izlenmesinin sağlanması, bunun yanında uzaktan eğitim videolarının izlenmesi öncesinde üniversite yönetimi tarafından sağlanan sözleşmenin öğrencilere onaylatılması ile ilgili geliştirmeler yapılmıştır.

YPROJE-702 VETİ | Editör Değişimi ve Yeni Soru Tipi Eklenmesi

Gelen talep doğrultusunda çoktan seçmeli soru tiplerinin şıklarında zengin metin kullanılabilmesi için soru tipinde gerekli düzenlemeler yapılmıştır.

YPROJE-707 Destek Ol Web Sitesi Ödeme Sistemi Entegrasyonu Değişikliği

Proje kapsamında Destek Ol Web Sitesine ilişkin Ödeme Sistemi Sağlayıcısı olarak kullanılan PayU sisteminde PayTR sistemine geçiş yapılmış. Geçiş ile ilgili geliştirilmesi gereken en yazılım modüllerinin üretilmesi, test edilmesi ve devreye alınması faaliyetleri yürütülmüştür.

YPROJE-709 Yemekhane Ödeme Grupları Değişikliği

Çalışma kapsamında yemekhane ödeme noktasında kullanıcıların ödeme bilgilerini düzenleyen grup bilgileri SKS tarafından iletilen talep doğrultusunda güncellenmiş. Gerekli güncelleme test edilerek sisteme aktarılmıştır.

YPROJE-710 İTÜ Portal Hoşgeldiniz Application Geliştirilmesi

İTÜ'ye 2020-2021 döneminde katılan öğrencilere iletilecek kullanıcı hesabı bilgileri ile fiziksel kartların Covid-19 pandemisi sebebiyle teması en aza indirecek şekilde teslim edilebilmesini sağlamak adına e-Devlet entegrasyonlu bir şekilde kullanıcı hesap işlemlerinin yürütülebileceği ve kart basım talebinin elektronik olarak kullanıcıdan alınabileceği İTÜ/Portal modülünün geliştirilmesi faaliyetleri yürütülmüştür.

YPROJE-715 Süreç Otomasyonu | İzin Süreci v1.1

Proje kapsamında Personel İzin Talep Süreci elektronik ortamda ilerleyecek ve taleplerin Personel Otomasyon Sistemine otomatik olarak aktarılmasını sağlayacak çalışma faaliyetleri yürütülmüştür.

YPROJE-716 Ek Ders | Uzaktan Eğitim Dönemi Ödeme Hesaplamaları

Proje kapsamında İTÜ/Ders Görevlendirme ve Ek Ders Hesaplama Uygulamasında Covid-19 pandemisi nedeniyle uzaktan eğitim metodu ile öğretime devam eden İTÜ için ek ders görevlendirmelerinin ders dönemlerine göre yeniden düzenlenmesi ve uzaktan eğitim raporlarının ek ders yazılımına entegrasyonu çalışmaları yürütülmüştür.

YPROJE-719 KALİ öğrenci sorgulama işleminin yeni YÖKSİS servisine uygun şekilde düzenlenmesi

Çalışma kapsamında var olan YÖKSİS entegrasyonunun güncellenen YÖKSİS servislerine uyumlu hale getirilmesi ile ilgili düzenleme ve ek güncelleme faaliyetleri yürütülmüştür.

Yazılım Destekleri ve Operasyonel Faaliyetler

01.01.2020 – 15.12.2020 tarihleri arasında İTÜ/Yardım sistemi üzerinden Yazılım Geliştirme Grubu tarafından geliştirilmiş olan yazılımlar ile ilgili kullanıcılardan 5435 adet yardım bileti gelmiş, kullanıcılara ait problemlerin %75.28'i 72 saatten daha kısa bir süre içerisinde çözümlenerek kullanıcılara geri dönüş gerçekleştirilmiştir. Bunların yanında 01.01.2020 – 15.12.2020 tarihleri arasında İTÜ Papirüs sistemi üzerinden 533 adet talep iletilmiş, iletilen talepler değerlendirilerek gerekleri yerine getirilmiştir

Yardım Masası Hizmeti Bilgileri

2020 yılında Yardım Masasında verilen hizmetlerin dağılımını gösteren tablo aşağıda yer almaktadır.

	2020
Atölye ve Bilgisayar İşleri	798
Genel Destek İşlemleri	736
Ağ Planlama ve Destek Grubu	2.516
Sistem Destek Grubu	5.133
Yazılım Geliştirme Grubu	5.636
TOPLAM	14.819

İTÜ'DE KULLANILAN YAZILIMLAR

No	Ad	Lisans Tipi	Kapsam	Kaynak
1	Microsoft Yazılımları	Sınırlı	Kampüs	Lisanslı
2	SPSS	Sınırlı	Network	Lisanslı
3	Matlab	Sınırlı	Network	Lisanslı
4	ANSYS	Sınırlı	Kampüs	Lisanslı
5	Autocad	Sınırlı	Network	Lisanslı
6	Solidworks -Üç Boy.Katı Modelleme Yazıl.	Sınırlı	Network	Lisanslı
7	Eset – Anti virüs Yazılımı	Sınırlı	Kampüs	Lisanslı
8	INNOPAC – Kütüphane Yazılımı	Sınırlı	Kampüs	Lisanslı
9	ArcGIS Desktop	Sınırlı	Network	Hibe
10	Arena	Sınırlı	Network	Hibe
11	Bentley	Sınırlı	Network	Lisanslı
12	Minitab	Sınırlı	Network	Lisanslı
13	Etabs Ultimate	Sınırlı	Network	Hibe
14	SAP2000	Sınırlı	Network	Hibe
15	NetCAD	Demo	Network	Hibe
16	Mozaik İçerik Yönetim Yazılımı	Sınırsız	Kampüs	Öz Geliştirme
17	Ninova e-Öğrenim Merkezi	Sınırsız	Kampüs	Öz Geliştirme
18	Evrak Kayıt Yazılımı (EKP)	Sınırsız	Kampüs	Öz Geliştirme
19	Sardes Döner Sermaye Yazılımı	Sınırsız	Kampüs	Öz Geliştirme
20	Mezun Bilgi Sistem (MBS)	Sınırsız	Kampüs	Öz Geliştirme
21	İTÜ Portal	Sınırsız	Kampüs	Öz Geliştirme
22	Sağlık Merkezi Yazılımı (Sagmer)	Sınırsız	Kampüs	Öz Geliştirme
23	Kart İşlem Yazılımı	Sınırsız	Kampüs	Öz Geliştirme
24	İTÜ Akademi	Sınırsız	Kampüs	Öz Geliştirme
25	Kullanıcı Yönetim Sistemi (KYS)	Sınırsız	Kampüs	Öz Geliştirme
26	Bilimsel Araştırma Projeleri Yazılımı	Sınırsız	Kampüs	Öz Geliştirme
27	Kullanıcı Sorun Takip Uygulaması	Sınırsız	Kampüs	Öz Geliştirme
28	İTÜ Telefon Rehberi	Sınırsız	Kampüs	Öz Geliştirme
29	Personel Yönetim Sistemi	Sınırsız	Kampüs	Öz Geliştirme
30	Yurtdışı Görevlendirme Otomasyonu	Sınırsız	Kampüs	Öz Geliştirme
31	Öğrenci Sosyal Hizmetler	Sınırsız	Kampüs	Öz Geliştirme
32	Öğrenci Sosyal Hizmetler Web	Sınırsız	Kampüs	Öz Geliştirme
33	BİDB Sayfaları	Sınırsız	Kampüs	Öz Geliştirme
34	IT Academy/İLA/Cisco	Sınırsız	Kampüs	Öz Geliştirme
35	Staj Otomasyonu	Sınırsız	Kampüs	Öz Geliştirme
36	İTÜ Projeler	Sınırsız	Kampüs	Öz Geliştirme
37	İTÜ LABS	Sınırsız	Kampüs	Öz Geliştirme
38	Mobil Şifre Değiştirme	Sınırsız	Kampüs	Öz Geliştirme
39	Kart İşlem Web Uygulaması	Sınırsız	Kampüs	Öz Geliştirme
40	VETİ Anket Uygulaması	Sınırsız	Kampüs	Öz Geliştirme
41	İTÜ Yardım	Sınırsız	Kampüs	Öz Geliştirme
42	İTÜ Mobil – Iphone Uygulaması	Sınırsız	Kampüs	Öz Geliştirme

**31.12.2020 TARİHİ İTİBARIYLA TAŞINIR MAL TAKİP PROGRAMINDA KAYITLI BULUNAN
ÜNİVERSİTEMİZ ENVANTERİ**

Tesisler

Cinsi	Sayısı
Görüntüleme, Bilgi Toplama ve Takip sistemleri	1
Diğer Tesis ve Sistemler	16
TOPLAM	17

Makinalar ve Aletler

Cinsi	SAYISI
Tarım ve Ormancılık Makinaları Ve Aletleri	81
İnşaat Makinaları ve Aletleri	1.031
Atölye Makinaları ve Aletleri	4.484
İş Makinaları ve Aletleri	94
Güç Elektroniği ve Basıncılı Makinalar ve Aletleri	2.319
Posta Makinaları ve Aletleri	2
Paketleme Makinaları ve Aletleri	2
Etiketleme ve Numaralandırma Makinaları ve Aletleri	28
Ayırma, Sınıflandırma Makinaları ve Aletleri	16
Matbaacılıkta Kullanılan Makine ve Aletler	175
TOPLAM	8.232

Cihazlar ve Aletler

Cinsi	Sayısı
Yıkama, Temizleme ve Ütüleme Cihazlar ve Aletleri	1.005
Beslenme, Gıda ve Mutfak Cihaz ve Aletleri	2.376
Kurtarma Amaçlı Cihaz ve Aletler	181
Ölçüm, Tartı, Çizim Cihazları ve Aletleri	4.849
Tıbbi ve Biyolojik Amaçlı Kullanılan Cihazlar ve Aletleri	749
Araştırma ve Üretim Amaçlı Cihazlar ve Aletleri	9.717
Müzik Aletleri ve Aksesuarları	721
Spor Amaçlı Kullanılan Cihazlar ve Aletleri	132
TOPLAM	19.730

Döşeme ve Mefruşat

Cinsi	Sayısı
Döşeme Demirbaşları	10.620
Temsil ve Tören Demirbaşları	1.050
Koruyucu Giysi ve Malzemeler	258
Seyahat, Muhafaza ve Taşıma Amaçlı Demirbaşlar	457
Hastanede Kullanılan Demirbaşlar	626
TOPLAM	13.011

Büro Makinaları

Cinsi	Sayısı
Bilgisayar ve Sunucular	20.865
Bilgisayar Çevre Birimleri	5.617
Tekser ve Çoğaltma Makinaları	166
Haberleşme Cihazları	6.239
Ses, Görüntü ve Sunum Cihazları	5.319
Aydınlatma Cihazları	118
Diğer Büro Makinaları ve Aletleri	1.871
TOPLAM	40.195

Mobilyalar

Cinsi	Sayısı
Büro Mobilyaları	86.861
Misafirhane, Konaklama ve Barınma Amaçlı Mobilyalar	2.944
Kafeterya ve Yemekhane Mobilyaları	2.693
Seminer ve Sunum Amaçlı Ürünler	904
TOPLAM	93.402

Beslenme/Gıda Ve Mutfak Demirbaşları

Cinsi	Sayısı
Yemek Hazırlama Ekipmanları	2642

Tarihi Veya Sanat Değeri Olan Demirbaşlar

Cinsi	Sayısı
Etnografik Eserler	4
Arkeolojik Eserler	20
Güzel Sanat Eserleri	184
Tabletler	1
Mühür ve Mühür Baskıları	1
TOPLAM	210

Kütüphane Demirbaşları

Cinsi	Sayısı
Kütüphane Mobilyaları	1.264
Basılı Yayınlar	383.722
Görsel ve İşitsel Kaynaklar	19.019
Bilgi Saklama Üniteleri	2
TOPLAM	404.007

Eğitim Demirbaşları

Cinsi	Sayısı
Eğitim Mobilyaları ve Donanımları	6.866
Öğrenmeyi Kolaylaştırıcı Ekipmanlar	1.088
Derslik Süslemeleri	1
Okul Bahçesi ve Oyun Demirbaşları	29
TOPLAM	7.984

Spor Amaçlı Kullanılan Demirbaşlar

Cinsi	Sayısı
Doğa Sporlarında Kullanılan Demirbaşlar	307
Salon Sporlarında Kullanılan Demirbaşlar	586
Saha Sporlarında Kullanılan Demirbaşlar	60
Diğer Spor Amaçlı Kullanılan Demirbaşlar	148
TOPLAM	1101

Güvenlik, Kontrol ve Tedbir Amaçlı Demirbaşlar

Cinsi	Sayısı
Güvenlik ve Koruma Amaçlı Araçlar	68
Kontrol ve Güvenlik Sistemleri	1.337
Yangın Söndürme ve Tedbir Cihaz Ve Aletleri	2.569
TOPLAM	3.974

Demirbaş Niteliğindeki Süs Eşyaları

Cinsi	Sayısı
Vitrinde Sergilenen Eşyalar	244
Duvarda Sergilenen Süs Eşyaları	226
Masa, Sehpa ve Zeminde Sergilenen Süs Eşyaları	33
Toplam	503

Kullanımda Olan Demirbaşlar

Cinsi	Sayısı
Büro Malzemeleri	283

Diğer Demirbaşlar

Cinsi	Sayısı
Seyyar Kulübe, Kabin, Büfe, Sandık Ve Kafesler	25
Seyyar Tanklar ve Tüpler	233
Sergileme ve Tanıtım Amaçlı Taşınır	113
TOPLAM	371

Karayolu Taşıtları

Cinsi	Sayısı
Otomobiller	37
Yolcu Taşıma Araçları	12
Yük Taşıma Araçları	11
Özel Amaçlı Taşıtlar	4
Mopet ve Motosikletler	10
TOPLAM	74

Su ve Deniz Taşıtları

Cinsi	Sayısı
Gemiler	1
Römorkörler ve İtici Gemiler	2
Yüzer Yapılar	
Tekneler	6
Botlar	3
Sandallar ve Sallar	10
TOPLAM	22

Hava Taşıtları

Cinsi	Sayısı
Motorlu Hava Taşıtları	7

4- İNSAN KAYNAKLARI

AKADEMİK PERSONEL

Üniversitemiz akademik personeline ait sayısal bilgiler aşağıdaki tablolarda verilmektedir.

Tablolarda yer alan veriler 31.12.2020 tarihi itibarıyla Personel Daire Başkanlığından alınmıştır.

AKADEMİK PERSONELİN KADRO SAYISI			
Kadroların Doluluk Oranına Göre*			
	Dolu	Boş	Toplam
Profesör	540	73	613
Doçent	248	187	435
Dr.Öğr.Üyesi	315	241	556
Öğretim Görevlisi	401	66	467
Araştırma Görevlisi	756	369	1.125
TOPLAM	2.260	936	3.196

*Kadroların istihdam şekline göre; Akademik Personelin tümü tam zamanlı olarak görev yapmaktadır.

YABANCI UYRUKLU ÖĞRETİM ELEMANLARI			
Unvan	Geldiği Ülke	Çalıştığı Bölüm	Kişi Sayısı
Profesör	Danimarka	Avrasya Yer Bilm. Ens.	1
Profesör	Ukrayna	Bilişim Enstitüsü	1
Profesör	Azerbaycan	Fen-Edebiyat Fakültesi	1
Profesör	İsviçre	İşletme Fakültesi	1
Profesör	Rusya	Maden Fakültesi	1
Profesör	Azerbaycan	Uçak ve Uzay Blm. Fak.	1
Doçent	Gürcistan	Bilişim Enstitüsü	1
Dr. Öğr.Üyesi	İran	Avrasya Yer Bilm. Ens.	1
Dr. Öğr.Üyesi	Almanya	Avrasya Yer Bilm. Ens.	1
Dr. Öğr.Üyesi	Tunus	Bilg.ve Bilişim Fak.	1
Dr. Öğr.Üyesi	İngiltere	Fen-Edebiyat Fak.	2
Dr. Öğr.Üyesi	İtalya	Fen-Edebiyat Fakültesi	1
Dr. Öğr.Üyesi	ABD	İşletme Fakültesi	1
Dr. Öğr.Üyesi	Fransa	İşletme Fakültesi	1
Dr. Öğr.Üyesi	Hindistan	İşletme Fakültesi	1
Dr. Öğr.Üyesi	Kanada	Kimya-Met. Fak.	1
Dr. Öğr.Üyesi	Almanya	Mimarlık Fakültesi	1
Dr. Öğr.Üyesi	Japonya	Mimarlık Fakültesi	1
Dr. Öğr.Üyesi	Güney Kore	Mimarlık Fakültesi	1
Dr. Öğr.Üyesi	Yunanistan	TMDK	1
Öğr.Gör.	ABD	Lisansüstü Eğitim Ens.	5
Öğr.Gör.	İngiltere	Lisansüstü Eğitim Ens.	1
Öğr.Gör.	Yunanistan	Lisansüstü Eğitim Ens.	1

YABANCI UYRUKLU ÖĞRETİM ELEMANLARI			
Unvan	Geldiği Ülke	Çalıştığı Bölüm	Kişi Sayısı
Öğr.Gör.	Rusya	TMDK	1
Öğr.Gör.	Türkmenistan	TMDK	2
Öğr.Gör.	ABD	Yabancı Diller Y.O.	4
Öğr.Gör.	Çin	Yabancı Diller Y.O.	1
Öğr.Gör.	Güney Afrika	Yabancı Diller Y.O.	1
Öğr.Gör.	İngiltere	Yabancı Diller Y.O.	6
Öğr.Gör.	İspanya	Yabancı Diller Y.O.	1
Öğr.Gör.	İtalya	Yabancı Diller Y.O.	2
Öğr.Gör.	Kanada	Yabancı Diller Y.O.	1
Öğr.Gör.	Rusya	Yabancı Diller Y.O.	1
Öğr.Gör.	Yunanistan	Yabancı Diller Y.O.	1
TOPLAM			49

SÖZLEŞMELİ AKADEMİK PERSONEL SAYISI	
Unvanı	Toplam
Sanat Uygulamacısı	2
Sanatçı Öğretim Elemanı	18
TOPLAM	20

AKADEMİK PERSONELİN YAŞ İTİBARIYLA DAĞILIMI						
	21-25 Yaş	26-30 Yaş	31-35 Yaş	36-40 Yaş	41-50 Yaş	51- Üzeri
Kişi Sayısı	98	424	262	239	625	612
Yüzde	%4,34	%18,76	%11,59	%10,58	%27,65	%27,08

AKADEMİK PERSONELİN KADIN - ERKEK DAĞILIMI			
Unvanı	Kadın	Erkek	Toplam
Profesör	211	329	540
Doçent	102	146	248
Dr.Öğr.Üyesi	118	197	315
Öğretim Görevlisi	246	155	401
Araştırma Görevlisi	345	411	756
TOPLAM	1022	1238	2260
YÜZDE	%45,23	%54,77	%100

BİRİMLERİN AKADEMİK PERSONEL DAĞILIMI						
Birimi	Profesör	Doçent	Dr.Öğr. Üyesi	Öğr. Gör.	Arş. Gör.	Toplam
Rektörlük	-	-	-	80		80
Elektrik-Elekt. Fak.	51	19	23	8	79	180
Fen-Edebiyat Fak.	84	49	34	21	104	292
Gemi İnş.ve D.Bil.Fak.	16	9	13	1	25	64
İnşaat Fak.	88	33	40	9	95	265
İşletme Fak.	32	17	25	5	40	119
Kimya-Metalurji Fak.	42	10	12	5	65	134
Maden Fak.	44	18	16	6	49	133
Makina Fak.	33	9	27	12	42	123
Mimarlık Fak.	45	30	46	19	88	228
Uçak-Uzay Bil.Fak.	27	6	13	4	34	84
Tekstil Tek.ve Tas.Fak.	13	4	7	5	15	44
Denizcilik Fak.	8	5	13	14	16	56
Bilgisayar ve Bilişim Fakültesi	9	10	9	4	18	50
Lisansüstü Eğitim Enst.				1	19	20
Enerji Enst.	14	3	5		13	35
Havacılık Enst.			1			1
Avrasya Yer Bil. Enst.	9	4	4	2	9	28
Bilişim Enstitüsü	7	2	6	9	22	46
Afet Yönetim Enstitüsü		3	3	1	4	11
Türk Musikisi Devlet Konservatuvarı	18	17	18	29	19	101
Yabancı Diller Y.O.	-	-	-	166		166
TOPLAM	540	248	315	401	756	2.260

**2019-2020 ÖĞRETİM YILI GÜZ YARIYILINDA 2547 40/a MADDESİ UYARINCA DİĞER
ÜNİVERSİTELERDE GÖREVLENDİRİLEN AKADEMİK PERSONEL**

ÖĞRETİM KURUMUNUN ADI	Prof.Dr.	Doç.Dr.	Dr.Öğr.Ü yesi	Öğr. Gör.	Ders Saati
BOĞAZIÇI ÜNİVERSİTESİ		2			10
MSÜ GÜZEL SANATLAR ÜNİVERSİTESİ		1			2
İSTANBUL ÜNİVERSİTESİ	4	4		1	35
MARMARA ÜNİVERSİTESİ		1	1		10
YILDIZ TEKNİK ÜNİVERSİTESİ	1		1		4
İSTANBUL-CERRAHPAŞA ÜNİVERSİTESİ			1		4
GEBZE TEKNİK ÜNİVERSİTESİ	1				4
İSTANBUL TİCARET ÜNİVERSİTESİ	1	3			16
GALATASARAY ÜNİV.		1		1	7
BURSA ULUDAĞ ÜNİVERSİTESİ	1				4
YEDİTEPE ÜNİVERSİTESİ		2			13
İSTANBUL BİLGİ ÜNİVERSİTESİ	2	2	1		21
IŞIK ÜNİVERSİTESİ	9	4	3		86
KADİR HAS ÜNİVERSİTESİ	8	5	2		60
BAHÇEŞEHİR ÜNİVERSİTESİ		1	1		14
ÖZYEĞİN ÜNİVERSİTESİ	2	2			18
OKAN ÜNİVERSİTESİ	2	1			12

ÖĞRETİM KURUMUNUN ADI	Prof.Dr.	Doç.Dr.	Dr.Öğr.Ü yesi	Öğr. Gör.	Ders Saati
KÜLTÜR ÜNİVERSİTESİ	1	2			13
KTO-KARATAY ÜNİVERSİTESİ	1				3
MİLLİ SAVUNMA ÜNİVERSİTESİ	9	2	2		79
ACIBADEM ÜNİVERSİTESİ	1	2			11
MALTEPE ÜNİVERSİTESİ	1		1		10
GEDİK ÜNİVERSİTESİ	1				3
PİRİ REİS ÜNİVERSİTESİ	2	2			9
KOÇ ÜNİVERSİTESİ		1	1		8
İSTANBUL AYDIN ÜNİVERSİTESİ	1	1			16
İSTANBUL SABAHATTİN ZAİM ÜNİVERSİTESİ		2	1		12
SAMSUN ÜNİVERSİTESİ	1				10
İSTANBUL MEDİPOL ÜNİVERSİTESİ	9	7	2		119
İSTANBUL ŞEHİR ÜNİVERSİTESİ		1	1		14
İTÜ-KKTC	6	6		1	55
ALTINBAŞ ÜNİVERSİTESİ		4			24
FATİH SULTAN MEHMET VAKIF ÜNİVERSİTESİ	2	2			15
İSTİNYE ÜNİVERSİTESİ		1	1		12
KIRKLARELİ ÜNİVERSİTESİ		2			4
TOPLAM	66	64	19	3	737
GÖREVLENDİRİLEN ÖĞRETİM ÜYESİ TOPLAM: 152					
VERİLEN DERS SAATİ: 737					

2019-2020 ÖĞRETİM YILI BAHAR YARIYILINDA 2547 40/a MADDESİ UYARINCA DİĞER ÜNİVERSİTELERDE GÖREVLENDİRİLEN AKADEMİK PERSONEL

ÖĞRETİM KURUMUNUN ADI	Prof.Dr.	Doç.Dr.	Dr.Öğr. Üyesi	Öğr.Gör.	Araş.Gör.	Ders Saati
BOĞAZİÇİ ÜNİVERSİTESİ		3	1			15
MSÜ GÜZEL SANATLAR ÜNİVERSİTESİ	1	2		1		9
İSTANBUL ÜNİVERSİTESİ	4	4	2	1		36
MARMARA ÜNİVERSİTESİ			1			4
YILDIZ TEKNİK ÜNİVERSİTESİ		1				4
İSTANBUL TİCARET ÜNİVERSİTESİ	1	3				18
GEBZE TEKNİK ÜNİVERSİTESİ	1					4
TÜRK ALMAN ÜNİVERSİTESİ		1				4
HASAN KALYONCU ÜNİVERSİTESİ	1					3
BURSA ULUDAĞ ÜNİVERSİTESİ	1					4
GALATASARAY ÜNİV.		1				2
YEDİTEPE ÜNİVERSİTESİ	2	1				15
İSTANBUL BİLGİ ÜNİVERSİTESİ	3	3	2			43
IŞIK ÜNİVERSİTESİ	9	5	3			87
KADİR HAS ÜNİVERSİTESİ	7	7	4			73
BAHÇEŞEHİR ÜNİVERSİTESİ	2	1	1			17
SABANCI ÜNİVERSİTESİ			2			6
ÖZYEGİN ÜNİVERSİTESİ		1				8

GENEL BİLGİLER

ÖĞRETİM KURUMUNUN ADI	Prof.Dr.	Doç.Dr.	Dr.Öğr. Üyesi	Öğr.Gör.	Araş.Gör.	Ders Saati
OKAN ÜNİVERSİTESİ	2	1	1			23
KÜLTÜR ÜNİVERSİTESİ		1	1			11
ACIBADEM ÜNİVERSİTESİ		1				5
MİLLİ SAVUNMA ÜNİVERSİTESİ	6	3	2			60
GEDİK ÜNİVERSİTESİ	1					3
İSTANBUL AYDIN ÜNİVERSİTESİ	1	2				12
KOÇ ÜNİVERSİTESİ	1					3
İTÜ KKTC	9	7	6	13	1	116
FATİH SULTAN MEHMET VAKIF ÜNİVERSİTESİ	3	1				11
İSTANBUL SABAHATTİN ZAİM ÜNV.	1		1			9
PİRİ REİS ÜNİVERSİTESİ		2				13
İSTANBUL ŞEHİR ÜNİVERSİTESİ			1			4
ALTINBAŞ ÜNİVERSİTESİ		5				38
ALANYA ALADDİN KEYKUBAT ÜNV.	1					4
MEDİPOL ÜNİVERSİTESİ	9	8	2			117
BEZMİALEM ÜNİVERSİTESİ		1				2
TOPLAM	66	65	29	15	1	781
GÖREVLENDİRİLEN ÖĞRETİM ÜYESİ TOPLAM: 176 VERİLEN DERS SAATİ: 781						

2019-2020 ÖĞRETİM YILI GÜZ YARIYILINDA 2547 40/A MADDESİ UYARINCA BAŞKA ÜNİVERSİTELERDEN ÜNİVERSİTEMİZDE GÖREVLENDİRİLEN AKADEMİK PERSONEL

ÖĞRETİM KURUMUNUN ADI	Prof.Dr.	Doç.Dr.	Dr. Öğr. Üyesi	Öğr.Gör.	Ders Saati
MSÜ GÜZEL SANATLAR ÜNİVERSİTESİ	1	2		1	14
İSTANBUL ÜNİVERSİTESİ	3	1	1		21
İSTANBUL-CERRAHPAŞA ÜNİVERSİTESİ	1	1	1		10
YILDIZ TEKNİK ÜNİVERSİTESİ-	1				3
GALATASARAY ÜNİVERSİTESİ	1		1		6
SAĞLIK BİLİMLERİ ÜNİVERSİTESİ			1		3
OKAN ÜNİVERSİTESİ	1	1			6
KADİR HAS ÜNİVERSİTESİ	1		1		8
GEDİK ÜNİVERSİTESİ			1		6
IŞIK ÜNİVERSİTESİ			1		3
İSTANBUL AYVANSARAY ÜNİVERSİTESİ				1	3
İZMİR DEMOKRASİ ÜNİVERSİTESİ	1				7
FATİH SULTAN MEHMET VAKIF ÜNV.		1			7
BEYKOZ ÜNİVERSİTESİ			1		3
MEDİPOL ÜNİVERSİTESİ	1			1	7
İSTANBUL BİLGİ ÜNİVERSİTESİ	1				4
İSTANBUL MEDENİYET ÜNİVERSİTESİ		1	1		5
ANKARA MÜZİK VE GÜZEL SANAT. ÜNV.		1			2
İZMİR EKONOMİ ÜNİVERSİTESİ	1				7
TOPLAM	13	8	9	3	125
GÖREVLENDİRİLEN ÖĞRETİM ÜYESİ TOPLAMI: 33 VERİLEN DERS SAATİ: 125					

2019-2020 ÖĞRETİM YILI BAHAR YARIYILINDA 2547 40/A MADDESİ UYARINCA BAŞKA ÜNİVERSİTELERDEN ÜNİVERSİTEMİZDE GÖREVLENDİRİLEN AKADEMİK PERSONEL

ÖĞRETİM KURUMUNUN ADI	Prof.Dr.	Doç.Dr.	Dr.Öğr.Üyesi	Öğr.Gör.	Ders Saati
MSÜ GÜZEL SANATLAR ÜNİVERSİTESİ		1		1	11
İSTANBUL ÜNİVERSİTESİ	4	2	2		32
BEYKOZ ÜNİVERSİTESİ			1		3
GEDİK ÜNİVERSİTESİ	1				2
BİLGİ ÜNİVERSİTESİ	1				4
İZMİR EKONOMİ ÜNİVERSİTESİ	1	1			10
İSTANBUL AYDIN ÜNİVERSİTESİ	1				3
İSTANBUL MEDENİYET ÜNİVERSİTESİ			1		3
TÜRK-ALMAN ÜNİVERSİTESİ		1			7
İZMİR DEMOKRASİ ÜNİVERSİTESİ	1				10
İSTANBUL CERRAHPAŞA ÜNİVERSİTESİ	1	2			8
İSTANBUL MEDİPOL ÜNİVERSİTESİ			1		3
FATİH SULTAN MEHMET VAKIF ÜNİVERSİTESİ		1			4
TOPLAM	10	8	5	1	100
GÖREVLENDİRİLEN ÖĞRETİM ÜYESİ TOPLAMI: 24					
VERİLEN DERS SAATİ: 100					

2547 SAYILI KANUNUN 31. MADDESİ UYARINCA DERS SAATİ BAŞINA İTÜ'DE GÖREVLENDİRİLEN EMEKLİ ÖĞRETİM ÜYELERİ GÜZ YARIYILI

Prof.Dr.	Doç.Dr.	Dr.Öğr.Üyesi	Dr-Müh.	Ders Saati
38	2	6	1	1
GÖREVLENDİRİLEN ÖĞRETİM ÜYESİ TOPLAM: 48				
VERİLEN DERS SAATİ: 231				

2547 SAYILI KANUNUN 31. MADDESİ UYARINCA DERS SAATİ BAŞINA İTÜ'DE GÖREVLENDİRİLEN EMEKLİ ÖĞRETİM ÜYELERİ BAHAR YARIYILI

Prof.Dr.	Doç.Dr.	Dr. Öğr.Üyesi	Öğr.Gör.Dr.	Dr-Müh.	Ders Saati
43	4	6	1	1	276
GÖREVLENDİRİLEN ÖĞRETİM ÜYESİ TOPLAM: 55					
VERİLEN DERS SAATİ: 276					

2547 SAYILI KANUNUN 31. MADDESİ UYARINCA BİR BAŞKA KURUMDA VEYA SERBEST ÇALIŞAN İTÜ' DE DERS SAATİ BAŞINA GÖREVLENDİRİLEN ÖĞRETİM ELEMANLARI (GÜZ YARIYILI)
GÖREVLENDİRİLEN ÖĞRETİM ELEMANI TOPLAM: 53
VERİLEN DERS SAATİ: 422
2547 SAYILI KANUNUN 31. MADDESİ UYARINCA BİR BAŞKA KURUMDA VEYA SERBEST ÇALIŞAN İTÜ' DE DERS SAATİ BAŞINA GÖREVLENDİRİLEN ÖĞRETİM ELEMANLARI (BAHAR YARIYILI)
GÖREVLENDİRİLEN ÖĞRETİM ELEMANI TOPLAM: 58
VERİLEN DERS SAATİ: 417
657 SAYILI KANUNUN 89. MADDESİ UYARINCA İTÜ'DE DERS SAATİ BAŞINA ÜCRETLE GÖREVLENDİRİLEN PERSONEL (GÜZ YARIYILI)
GÖREVLENDİRİLEN ÖĞRETİM ELEMANI TOPLAM:27
VERİLEN DERS SAATİ:142
657 SAYILI KANUNUN 89. MADDESİ UYARINCA İTÜ'DE DERS SAATİ BAŞINA ÜCRETLE GÖREVLENDİRİLEN PERSONEL (BAHAR YARIYILI)
GÖREVLENDİRİLEN ÖĞRETİM ELEMANI TOPLAM:26
VERİLEN DERS SAATİ: 170

2547 SAYILI KANUNUN 38.MADDESİ UYARINCA GÖREVLENDİRMELER

Prof.Dr.	Doç.Dr.	Dr.Öğr.Üyesi	Öğr. Gör.	Toplam
13	4	5	1	23

2547 SAYILI KANUNUN 37. MADDESİ UYARINCA GÖREVLENDİRMELER

Prof.Dr.	Doç.Dr.	Öğr.Gör.Dr.	Öğr.Gör.	Toplam
6	2	1	1	10

İDARİ PERSONEL

Üniversitemiz idari personeline ait sayısal bilgiler aşağıdaki tablolarda verilmektedir.

Tablolarda yarılan veriler 31.12.2020 tarihi itibarıyla Personel Daire Başkanlığından alınmıştır.

İDARİ PERSONEL SAYILARI			
	Dolu	Boş	Toplam
Genel İdari Hizmetler	629	621	1250
Sağlık Hizmetleri Sınıfı	22	29	51
Teknik Hizmetleri Sınıfı	316	175	491
Eğitim ve Öğretim Hizmetleri Sınıfı	12	16	28
Avukatlık Hizmetleri Sınıfı	4	4	8
Yardımcı Hizmetli	119	195	314
TOPLAM	1.102	1.041	2.142

İDARİ PERSONELİN EĞİTİM DURUMU					
	İlköğretim	Lise	Ön Lisans	Lisans	Y.L. ve Dokt.
Kişi Sayısı	95	78	275	506	148
Yüzde	8,62	7,08	24,95	45,92	13,43

İDARİ PERSONELİN HİZMET SÜRESİ						
	1-3 Yıl	4-6 Yıl	7-10 Yıl	11-15 Yıl	16-20 Yıl	21-Üzeri
Kişi Sayısı	69	52	221	227	84	449
Yüzde	6,26	4,72	20,05	20,60	7,62	40,74

İDARİ PERSONELİN YAŞ İTİBARIYLA DAĞILIMI						
	21-25 Yaş	26-30 Yaş	31-35 Yaş	36-40 Yaş	41-50 Yaş	51- Üzeri
Kişi Sayısı	15	42	127	187	350	381
Yüzde	1,37	3,81	11,53	16,97	31,77	34,55

İDARİ PERSONELİN KADIN-ERKEK DAĞILIMI		
	Kadın	Erkek
Kişi Sayısı	460	642
Yüzde	41,74	58,26

Sözleşmeli Personel

657 Sayılı Kanununun 4/B Statüsüne Göre			
	Dolu	Boş	Toplam
Büro Personeli	12	1	13
Bilişim Personeli	8	2	10
Diğer Sağlık Personeli	2	0	2
Mühendis	3	0	3
Sistem Çözümleyicisi	1	0	1
Sistem Programcısı	0	1	1
Tekniker	3	0	3
Teknisyen	0	3	3
Uzak Yol Kaptanı	0	1	1
Kaptan	0	1	1
Uzakyol Başmakinisti	0	1	1
Sınırlı Makine Zabiti	1	1	2
Güverte Lostromosli	0	1	1
TOPLAM	30	12	42

SÖZLEŞMELİ PERSONELİN YAŞ İTİBARIYLA DAĞILIMI						
	21-25 Yaş	26-30 Yaş	31-35 Yaş	36-40 Yaş	41-50 Yaş	51- Üzeri
Kişi Sayısı	0	8	12	7	2	1
Yüzde	0	26,67	40	23,33	6,67	3,33

İŞÇİLER (ÇALIŞTIKLARI POZİSYONLARA GÖRE)			
	Dolu	Boş	Toplam
Sürekli İşçiler	134	198	332
Sürekli İşçiler (696 s.KHK)	726	0	726
Vizeli Geçici İşçiler	8	0	8
TOPLAM	868	198	1.066

SÜREKLİ İŞÇİLERİN HİZMET SÜRESİ				
	1 – 3 Yıl	11 – 15 Yıl	16 – 20 Yıl	21 - Üzeri
Kişi Sayısı	86	22	3	23
Yüzde	64,18	16,42	2,24	17,16

SÜREKLİ İŞÇİLERİN YAŞ İTİBARIYLA DAĞILIMI							
	20 yaş alı altı	21-25 Yaş	26-30 Yaş	31-35 Yaş	36-40 Yaş	41-50 Yaş	51- Üzeri
Kişi Sayısı	2	7	15	46	18	23	23
Yüzde	1,49	5,22	11,19	34,33	13,43	17,16	17,16

SÜREKLİ İŞÇİLERİN (696 s. KHK) YAŞ İTİBARIYLA DAĞILIMI						
	21-25 Yaş	26-30 Yaş	31-35 Yaş	36-40 Yaş	41-50 Yaş	51- Üzeri
Kişi Sayısı	6	52	107	131	307	123
Yüzde	0,83	7,16	14,74	18,04	42,29	16,94

31 ARALIK 2020 TARİHİ İTİBARIYLA BİRİMLERİN İDARİ PERSONEL DAĞILIMI							
Birimler	Avukatlık Hizmetleri	Eğitim Öğretim Hizmetleri	Genel İdari Hizmetler	Sağlık Hizmetleri	Teknik Hizmetler	Yardımcı Hizmetler	TOPLAM
Genel Sekreterlik			62		26	2	90
Personel Daire Başkanlığı			28				28
Öğrenci İşleri D.Bşk.			27				27
İdari Ve Mali İşler D.Bşk.			79			38	117
Bilgi İşlem Daire Bşk.			8		15		23
Sağlık Kültür Ve D.Bşk.		5	46	21	3	13	88
Yapı Ve Teknik Daire Bşk.			18		69	17	104
Kütüphane Ve Dok.D.Bşk.			16		7		23
Strateji Gel. Daire Bşk.			25				25
Hukuk Müşavirliği	4		4				8
Döner Sermaye İşletmesi			8		1		9
Elektrik -Elektronik Fak.			25		22	3	50
Fen-Edebiyat Fakültesi			21		7	4	32
Gemi İnş. Ve Dnz.Bil.Fak.			12		6	2	20
İnşaat Fakültesi			14	1	32	6	53
İşletme Fakültesi			12		1	3	16
Kimya-Metalurji Fakültesi			17		24	4	45
Maden Fakültesi			19		17	4	40
Makina Fakültesi			16		31	4	51
Mimarlık Fakültesi			22		11	4	37
Tekstil Tek. Ve Tasarım			10		6	1	17
Uçak Ve Uzay Bil. Fakültesi			15		10	2	27
Bilgisayar ve Bilişim Fakültesi			9		1		10
Denizcilik Fakültesi			42		16	7	65
Türk Musikisi Devlet Kons.		7	10		3	1	21
Enerji Enstitüsü			11		6	3	20
Lisansüstü Eğitim Enstitüsü			27			1	28
Avrasya Yer Bilimleri Enst.			7		1		8
Bilişim Enstitüsü			7				5
Afet Yön.Enst			3				4
Yabancı Diller Yüksekokulu			7		2		9
TOPLAM	4	12	627	22	317	119	1.102

5 - SUNULAN HİZMETLER

EĞİTİM HİZMETLERİ

Aşağıda yer alan tablolarda, 2018-2019 Öğretim Yılı program sayıları verilmektedir.

LİSANS PROGRAM SAYILARI		
Birimi	Program Sayısı	Uluslararası Ortak Lisans Programları
Bilgisayar ve Bilişim Fakültesi	2	1
Denizcilik Fakültesi	4	2
Elektrik-Elektronik Fakültesi	8	1
Fen-Edebiyat Fakültesi	8	0
Gemi İnşaatı ve Deniz Bil.Fakültesi	4	0
İnşaat Fakültesi	6	3
İşletme Fakültesi	5	3
Kimya-Metalurji Fakültesi	6	1
Maden Fakültesi	10	0
Makina Fakültesi	4	0
Mimarlık Fakültesi	9	0
Tekstil Teknolojileri ve Tas. Fakültesi	2	2
Türk Musikisi Devlet Konservatuarı	9	0
Uçak ve Uzay Bilimleri Fakültesi	6	0
Toplam	83	13
TOPLAM	83	13

LİSANSÜSTÜ PROGRAM SAYILARI		
Enstitüler	Yüksek Lisans Program Sayısı	Doktora Program Sayısı
Afet Yönetimi Enstitüsü	3	1
Avrasya Yer Bil Enstitüsü	3	3
Bilişim Enstitüsü	8	6
Enerji Enstitüsü	3	1
Havacılık Enstitüsü	1	0
Lisansüstü Eğitim Enstitüsü	108	58
TOPLAM	126	69

ÖĞRENCİ SAYILARI

LİSANS ÖĞRENCİ SAYILARI			
Birim/Bölüm Adı	Erkek	Kadın	Toplam
Bilgisayar ve Bilişim Fakültesi	999	209	1.208
Denizcilik Fakültesi	1.060	92	1.152
Elektrik-Elektronik Fakültesi	2.465	348	2.813
Fen-Edebiyat Fakültesi	843	887	1.730
Gemi İnş. ve Deniz Bilimleri Fakültesi	668	98	766
İnşaat Fakültesi	2.532	751	3.283
İşletme Fakültesi	1.593	920	2.513
Kimya-Metalurji Fakültesi	878	859	1.737
Türk Musikisi Devlet Konservatuvarı	630	284	914
Maden Fakültesi	1.235	590	1.825
Makina Fakültesi	1.663	186	1.849
Mimarlık Fakültesi	1.109	2.007	3.116
Tekstil Teknolojileri ve Tas. Fakültesi	203	398	601
Uçak ve Uzay Bilimleri Fakültesi	1.027	375	1.402
TOPLAM	16.905	8.004	24.909

LİSANSÜSTÜ ÖĞRENCİ SAYILARI				
Birim Adı	Yüksek Lisans Yapan Sayısı		Doktora Yapan Sayısı	Toplam
	Tezli	Tezsiz		
Afet Yönetimi Enstitüsü	123	39	53	215
Avrasya Yer Bilimleri Enstitüsü	54	0	59	113
Bilişim Enstitüsü	359	35	141	535
Enerji Enstitüsü	220	6	47	273
Havacılık Enstitüsü	2	0	0	2
Lisansüstü Eğitim Enstitüsü	6.235	411	3420	10.066
TOPLAM	6.993	491	3.720	11.204

YABANCI DİL EĞİTİMİ GÖREN HAZIRLIK SINIFI ÖĞRENCİ SAYILARI			
Fakülte	Erkek	Kız	Toplam
Bilgisayar ve Bilişim Fakültesi	102	36	138
Denizcilik Fakültesi	193	26	219
Elektrik-Elektronik Fakültesi	349	70	419
Fen-Edebiyat Fakültesi	137	132	269
Gemi İnşaatı ve Deniz Bilimleri Fakültesi	116	22	138
İnşaat Fakültesi	477	179	656
İşletme Fakültesi	212	124	336
Kimya-Metalurji Fakültesi	128	167	295
Türk Musikisi Devlet Konservatuarı	0	0	0
Maden Fakültesi	294	138	432
Makina Fakültesi	217	18	235
Mimarlık Fakültesi	152	363	515
Tekstil Teknolojileri ve Tas.Fakültesi	49	74	123
Uçak ve Uzay Bilimleri Fakültesi	171	70	241
TOPLAM	2.713	1.424	4.016

ULUSLARARASI ORTAK LİSANS PROGRAMLARI ÖĞRENCİ SAYILARI							
Bölüm Adı	Türk Kız	Yabancı Kız	Toplam Kız	Türk Erkek	Yabancı Erkek	Toplam Erkek	Genel Toplam
Bilgisayar ve Bilişim Fak.	41	0	41	106	1	107	148
Denizcilik Fakültesi	1	0	1	19	0	19	20
Elektrik-Elektronik Fak.	4	0	4	42	0	42	46
İnşaat Fakültesi	15	1	16	130	4	134	150
İşletme Fakültesi	84	2	86	145	4	149	235
Kimya-Metalurji Fak.	20	0	20	21	1	22	42
Tekstil Tekn.ve Tasarımı Fak.	110	0	110	24	0	24	134
TOPLAM	275	3	278	487	10	497	775

YABANCI UYRUKLU ÖĞRENCİ SAYILARI			
	Kız	Erkek	Toplam
Fakülteler	238	612	850
Enstitüler	296	520	816
Konservatuar	0	1	1
TOPLAM	534	1133	1667

AKADEMİK BİRİMLER

Üniversitemizde eğitim-öğretim hizmetleri; 13 Fakülte, 6 Enstitü, 1 Konservatuar ve 1 Yabancı Diller Yüksekokulu ile yürütmektedir. Bu birimlerin yanında, 30 Uygulama ve Araştırma Merkezi ile 10 Araştırma Merkezi bulunmaktadır.

UYGULAMA ARAŞTIRMA MERKEZLERİ

- A. İTÜ Yapı ve Deprem Uyg-Ar Merkezi
- B. İTÜ Su ve Deniz Bilimleri Teknolojisi Uyg-Ar Merkezi
- C. İTÜ Ulaştırma ve Ulaşım Araçları Uyg-Ar Merkezi
- D. İTÜ Çevre ve Şehircilik Uyg-Ar Merkezi
- E. İTÜ Prof.Dr.Adnan Tekin Malzeme Bilimleri ve Üretim Tekn. Uyg-Ar Merkezi
- F. İTÜ Afet Yönetim Uyg-Ar Merkezi
- G. İTÜ Bilim, Mühendislik ve Teknolojide Kadın Araşt.Uyg-Ar Merkezi(BMT-KAUM)
- H. İTÜ Bilim-Toplum Uyg-Ar Merkezi
- İ. İTÜ Mekatronik Uyg-Ar Merkezi
- J. İTÜ Uydu Haberleşme ve Uzaktan Algılama Uyg-Ar Merkezi (UHUZAM)
- K. İTÜ Ulusal Yüksek Başarımlı Hesaplama Uyg-Ar Merkezi
- L. İTÜ Konut Araştırma Uyg-Ar Merkezi
- M. İTÜ Tarım ve Çevre Bilişimi Uyg-Ar Merkezi (TARBİL)
- N. İTÜ Mardin Uyg-Ar Merkezi
- O. İTÜ Ulusal Coğrafi Bilgi Teknolojileri ve İnovasyon Uyg-Ar Merkezi
- P. İTÜ Sürekli Eğitim Uygulama ve Araştırma Merkezi
- Q. İTÜ Girişimcilik, İnovasyon ve Yönetim Uyg-Ar Merkezi
- R. İTÜ Prof.Dr.Dinçer Topacık Ulusal Membran Tekn. Uyg-Ar Merk.(MEMTEK)
- S. İTÜ Kutup Araştırmaları Uygulama ve Araştırma Merkezi
- T. İTÜ Havacılık ve Uzay Teknolojileri Uygulama ve Araştırma Merkezi
- U. İTÜ İstanbul Regülasyon Uygulama ve Araştırma Merkezi
- V. İTÜ Doğu Akdeniz Oşinografi ve Limnoloji Uygulama ve Araştırma Merkezi
- W. İTÜ Yapay Zeka ve Veri Bilimi Uygulama ve Araştırma Merkezi

- X. İTÜ Türk Boğazları Denizcilik Uygulama ve Araştırma Merkezi
- Y. İTÜ Sosyal İnovasyon Uygulama ve Araştırma Merkezi
- Z. İTÜ İklim Değişikliği Uygulama ve Araştırma Merkezi
- AA.İTÜ Nano Teknoloji Uygulama ve Araştırma Merkezi
- BB.İTÜ Tıbbi Cihazlar Uygulama ve Araştırma Merkezi
- CC.İTÜ Kritik ve Fonksiyonel Malzeme Teknolojileri Uygulama ve Araştırma Merkezi
- DD.İTÜ Denizcilik Teçhizatı ve Test Uygulama ve Araştırma Merkezi

ARAŞTIRMA MERKEZLERİ

1. İTÜ Ulusal Yazılım Sertifikasyon Merkezi
2. İTÜ Ekonomik ve Sosyal Araştırmalar Merkezi (ESAM)
3. İTÜ Mimarlıkta İleri Teknolojiler Merkezi
4. İTÜ Rotorlu Hava Araçları Tasarım ve Mükemmeliyet Merkezi (ROTAM)
5. İTÜ Finansal Riskleri Araştırma Merkezi (FİRAM)
6. İTÜ Türkiye Avrupa Birliği Merkezi Eğitim Araştırma Merkezi
7. İTÜ Teknolojik ve Ekonomik Geliştirme ve Araştırma Merkezi
8. İTÜ Dr.Erol Üçer Müzik İleri Araştırma Merkezi
9. İTÜ Dr.Orhan Ocalgiray Moleküler Biyoloji-Biyoteknoloji ve Genetik Araştırmalar Merkezi (MOBGAM)
10. İTÜ Prof.Dr.Mustafa Köseoğlu Tekstil Tabanlı Kompozit ve İleri Teknoloji Merkezi

DESTEK HİZMETLERİ

BESLENME

İstanbul Teknik Üniversitesi Sağlık Kültür ve Spor Daire Başkanlığı Yemek İşletmeleri Şube Müdürlüğü kendi imkânları ve personeli ile dört ana mutfakta üretim yapmakta ve on yemekhanede eğitim öğretim döneminde günlük 12.000 – 15.000, dönem haricinde 4.000 – 9.000 kişiye dört çeşit öğle yemeği servisi vermektedir. 01.01.2020–31.12.2020 tarihleri arasında 602.931 kişiye yemek hizmeti verilmiştir.

Yemek hizmetleri 1 müdür, 2 müdür yardımcısı, 6 gıda teknikeri, 1 idare amiri, 4 aşçıbaşı, 2 aşçıbaşı yardımcısı, 82 aşçı, 35 tabak bulaşıkçısı, 10 kazan bulaşıkçısı, 29 temizlik personeli, 3 meydancı, 7 kart dolmuş personeli, 7 turnike kontrol personeli, 3 taşıyıcı, 3 ambar memuru, 1 şoför, 1 büro personeli, ve 1 teknisyen olmak üzere toplam 198 personel ile gerçekleştirilmiştir.

BARINMA

Üniversitemiz Sağlık Kültür ve Spor Daire Başkanlığına bağlı 9 yurt, toplam 12 bina bulunmaktadır. Bunlardan 2 bina (Gümüşsuyu Kız ve Gümüşsuyu Erkek Öğrenci Yurtları) şehir içi yerleşkesinde bulunmaktadır. 10 bina da (İMKB Yurtları B – C – D - E blokları, Ayazağa Kız, Arıoğlu ve Gök Öğrenci Yurtları, Prof.Dr. Ali İhsan Aldoğan Kız Öğrenci Yurdu, Altan Edige Kız Yurdu ve Yılmaz Akdoruk Öğrenci Evi) Ayazağa Yerleşkesinde bulunmaktadır. Yurtların toplam alanı 65.790m²'dir. Yurtlarda 2.791 öğrenci barınmaktadır ve bunların 1760'ü erkek, 1031'i kız öğrencidir. Yurtlarda diğer birimlerin aksine 24 saat yaşam ve hizmet devam etmektedir. 13 idari personel, 4 teknik personel (Sihhi tesisatçı, elektrikçi, marangoz, kaloriferci, boyacı), 67 temizlik ve 48 resepsiyon görevlisi olmak üzere toplam 132 kişi hizmet vermektedir.

SAĞLIK

İTÜ Sağlık Kültür ve Spor Daire Başkanlığı Sağlık Hizmetleri Şube Müdürlüğü her türlü sağlık hizmetlerini yürütür, psikolojik danışmanlık ve rehberlik hizmetleri verir, hizmet alanına giren konularda araştırma ve uygulamalar yapar. Sağlık hizmetlerinden, öğrenciler, üniversitede

çalışanlar ile emekliler ve bunların bakmakla yükümlü oldukları aile bireyleri yararlanmaktadır. Sağlık hizmeti, öğrenci, öğretim üyesi, personel ve bunların bakmakla yükümlü olduğu aile bireyleri ile emeklilerimize Üniversitemizin 5 Yerleşkesinde Sağlık Merkezleri ve Sağlık Odalarında verilmektedir. Psikolojik Danışmanlık ve Rehberlik birimimiz Ayazağa ve Maçka Yerleşkelerinde bulunan 2 merkezde hizmet vermektedir.

SAĞLIK HİZMETLERİ ŞUBE MÜDÜRLÜĞÜ 2020 YILI VERİLERİ		
Müdahale Türü		
Ayakta Tedavi	Öğrenci	3.221
	Personel	3.897
Laboratuvar Hasta Sayısı		346
Küçük Müdahale, Pansuman		2.907
Diş Tedavi		870
Ambulans Hasta Sayısı		54
TOPLAM		11.295

SPOR

Üniversitemiz mensupları sportif faaliyetlerini Ayazağa, Gümüşsuyu, Taşkışla, Maçka ve Tuzla Yerleşkeleri olmak üzere 5 yerleşkede sürdürmektedir. Bu beş yerleşkeden dördüne yayılmış olan spor alanlarının 19.980 m²'si kapalı ve 23.630 m²'si ise açık olmak üzere toplamı 43.610 m²'dir. Spor tesislerimiz tüm dünyayı saran Covid 19 salgını nedeni ile Üniversite yönetimimizin aldığı karar uyarınca, 13.03.2020 tarihinde çalışmasına ara vermiştir. 01.06.2020 Tarihinden itibaren Sağlık Bakanlığı tavsiyeleri doğrultusunda, Stadyum ve Tenis Kortları kontrollü olarak kullanıma açılmıştır.

KÜLTÜR

Öğrencilerin dinlenmeleri, boş zamanlarını değerlendirmeleri, mesleki formasyonlarına katkıda bulunacak uzmanlık alanlarında faaliyette bulunmaları, kültür ve sanat etkinlikleri ile kültürel gelişimlerinin sağlanması ve ruh sağlıklarının korunması amacı ile her türlü kültür ve sanat faaliyetlerini organize etmek ve yönetmek üzere "İTÜ Kültür ve Sanat Birliği" kurulmuştur. Özel yönetmeliği çerçevesinde, öğrenciler tarafından kurulan kulüpler kendi alanında başarılı sanatçı ve uzmanlar tarafından gerektiğinde yönlendirilmekte ve desteklenmektedir. Kültür ve Sanat Birliği'ne bağlı kulüplere, İTÜ öğrencileri serbestçe üye

olmakta ve tüm olanaklardan yararlanmaktadır. Kültür ve Sanat Birliği Binasında konferans, sempozyum, panel, görsel ve işitsel tüm etkinliklerin düzenlenmesine elverişli 380 kişilik Büyük Toplantı Salonu, yine aynı amaca yönelik 90 kişilik bir Küçük Salon bulunmakta; ayrıca resim stüdyosu, kafeteryası, her iki katta sergi alanları toplantı ve bilgisayar odası ile üyelerine hizmet vermektedir. Görsel ve işitsel donanımlı 50 kişilik toplantı salonu, 1 adet multimedya laboratuvarı, kulüp odaları, 2 adet görsel sanatlara yönelik çalışma salonu, fotoğraf laboratuvarı ve idari toplantıların düzenlenmesine yönelik 1 adet toplantı salonu mevcut bulunmaktadır.

Öğrenci kulüplerimiz 2020 yılı içerisinde, 797 Kulüp içi etkinlik düzenlemişlerdir.

Öğrenci kulüplerimiz, faaliyetleri doğrultusunda 27 yurtiçi ve yurtdışı görevlendirme ile Üniversitemizi temsil etmek üzere çeşitli aktivitelerde aktif bir şekilde yer almışlardır.

KREŞ VE ANAOKULU

Kreş ve Anaokulu İTÜ’de çalışan Akademik ve İdari personel çocuklarına tam gün olarak bakım ve eğitim hizmeti vermektedir. 2020 Eğitim yılında;

Maçka Yerleşkesi Anaokulu

1-6 yaş grubunda 32 öğrenci

1-2 yaş grubuna öğrenci başvurusu olmadığı için kreş grubuna çocuk alınmamıştır.

- Minik grup (2-3 yaş) 1 sınıf (5 öğrenci)
- Küçük grup (3-4 yaş) 1 sınıf (7 öğrenci)
- Orta grup (4-5 yaş) 1 sınıf (13 öğrenci)
- Büyük grup (5-6 yaş) 1 sınıf (7 öğrenci)

Ayazağa Yerleşkesi Anaokulu

1-6 yaş grubunda 140 çocuk

- 1. Minik grup (2-3 yaş) 12 öğrenci
- 2. Minik grup (2-3 yaş) 12 öğrenci
- 1. Küçük grup (3-4 yaş) 15 öğrenci
- 2. Küçük grup (3-4 yaş) 15 öğrenci

GENEL BİLGİLER

- 3.Küçük grup (3-4 yaş) 16 öğrenci
- 1. Orta Grup (4-5 yaş) 18 öğrenci
- 2. Orta Grup (4-5 yaş) 17 öğrenci
- 1.Büyük grup (5-6 yaş) 18 öğrenci
- 2.Büyük grup (5-6 yaş) 17 öğrenci

Personel Durumu

Her iki yerleşkedeki Anaokullarımızda;

1 Şube Müdürü

Ayazağa Anaokulu

10 öğretmen

1 Psikolog

2 sekreter

17 yardımcı personel

1 Güvenlik

Maçka Anaokulu

2020 Haziran ayında kapatılmış olup personel Ayazağa Anaokulunda istihdam edilmiştir.

PSİKOLOJİK DANIŞMA VE REHBERLİK MERKEZİ

İTÜ Psikolojik Danışma ve Rehberlik Merkezi, hem Yabancı Diller Yüksekokulu (Maçka) hem de eski rektörlük binasında (Maslak) ofisleri bulunan bir öğrenci hizmet birimidir. Merkezin öncelikli amacı, kriz anında müdahale çalışmalarından ziyade önleyici çalışmalarla “Önlem Alma Programları” uygulamak ve problem oluşmasını engellemektir.

Bireysel Danışma Hizmeti, Etkili İletişim Grup Çalışmaları, Sınav Kaygısıyla Başa Çıkma Eğitim Programı, Atılganlık Eğitimi Grup Çalışmaları hizmetleri verilen PDR Merkezine herhangi bir ücret ödemedi hafta içi her gün 09:00-17:00 saatleri arasında başvurulabilmektedir.

ENGELLİ ÖĞRENCİ DANIŞMA BİRİMİ

İlgi Kanunlar ve Yönetmeliklere istinaden 2008 yılında kurulan İTÜ Engelli Öğrenci Danışma Birimi Üniversitemiz Rektör Yardımcısı sorumluluğunda engelli öğrencilerin akademik, idari, fiziksel, psikolojik, barınma ve sosyal alanlar ile ilgili ihtiyaçlarını tespit etmek, bu ihtiyaçların

karşılanması için yapılması gerekenleri belirleyip, uygulamak ve sonuçları değerlendirmek üzere Üniversitemizde eğitim gören engelli öğrencilere hizmet vermektedir.

VETERİNER BİRİMİ

Kampüs kedi ve köpeklerinin kısırlaştırılması ve yerel yönetimlerle birlikte gerekli aşı takibi, travma olgularında acil müdahale, Kampüs hayvanlarının beslenmesi ve bakım koşullarının iyileştirilmesi ve İTÜ Mensuplarının kampüs hayvanları ile ilgili bilgi edinmesi hususunda görev almaktadır.

Birimimiz 1 Veteriner Hekim ve 1 Yardımcı personel ile faaliyetlerini sürdürmektedir.

2020 yılı içinde 450+ hastaya birimizce tıbbi müdahale yapılmıştır.

Hasta grubumuzda; kedi, köpek, ördek, kaz, yabani kuşlar, kaplumbağa, kirpi, sincap, güvercin, serçe, kaya sansarı, leylek, yılan, baykuş gibi doğa ile iç içe olan kampüsümüzde bulunan her türlü evcil ve vahşi yaşam canlısına yardım edilmektedir.

Pandemi koşulları nedeniyle yılın ilk yarısında yerel yönetimlerce durdurulan kısırlaştırma faaliyetleri haziran ayı itibariyle sıkı şekilde takip edilmiş; 95 kedi 11 köpek kısırlaştırılması yapılmıştır. Yıl boyunca kampüse 50+ yeni kedi ve köpek girişi tespit edilmiştir. 47 kampüs hayvanının sahiplendirilmesi, yuvalandırılması yapılmıştır.

2020 yılı içerisinde her ay 1 ton köpek, 200kg kedi olmak üzere ortalama 15 ton mama dağıtımı yapılmıştır.

Yapılan çalışmalar İTÜ Kampüs Hayvanları Yönergesi, 5199 sayılı Hayvanları Koruma kanunu çerçevesinde uygulanmaktadır.

TEKNİK GEZİLER

Öğrencilerimizin teknik bilgi ve becerilerini geliştirebilmeleri için saha çalışmaları yürütmeleri gerekmekte, bu çalışmaların gerçekleştirilebilmesi için ilgili sahalara teknik geziler düzenlenmekte, düzenlenen teknik gezilere Üniversitemiz bütçesinden destek sunulmaktadır. 2020 yılında Covid-19 salgın hastalığı nedeniyle harcama gerçekleştirilmemiştir.

BİLİMSEL ETKİNLİKLERİ DESTEKLEME PROGRAMI

Üniversitemiz araştırma görevlileri ve öğrencileri Bilimsel Etkinlikleri Destekleme Programı çerçevesinde yurtiçinde ve yurtdışında çeşitli etkinliklere katılmakta, harcamaları ilgili mevzuat

çerçevesinde Başkanlığımızca karşılanmaktadır. İlgili desteğin sağlanması için mali yıl içerisinde 97.851,27TL harcama gerçekleştirilmiştir.

KISA ZAMANLI İSTİHDAM YOLUYLA ÇALIŞMA

Öğrencilerimizin eğitim öğretim hayatları sırasında Üniversitemizin çeşitli birimlerinde kısmi zamanlı işlerde görev almaları sağlanarak mezuniyet sonrası iş hayatına dair tecrübeler elde etme olanağı sunulmaktadır. Bu çalışmalarına karşılık öğretim harcamalarına katkı elde etmeleri sağlanmaktadır. İlgili çalışmalar karşılığında 2020 yılında 746.148,60 TL ödeme gerçekleştirilmiştir.

ÖĞRENCİLERE SAĞLANAN BURS İMKANLARI

Üniversitemizde öğrencilere sağlanan burslar aşağıdaki şekilde gerçekleşmiştir.

2019-2020 EĞİTİM ÖĞRETİM YILI ÖDENEN BURS TUTARLARI				
Bursun Bağlı Olduğu Yer	Kişi Sayısı	Tutar/ TL	Süre/Ay	Toplam Tutar =Kişi*TL*Ay
İTÜ Vakfı Sporcu Ödülü Bursu	50	350	9	157.500
İTÜ Vakfı Bursu	442	14295	281	1.891.650
Özel Burslar(Şahıs, Firma, Vakıf ve Kurumlar)	1353	52325	768	6.572.005
İTÜ Geliştirme Vakfı Bursu	441	12000	197	2.317.800
Tek Seferlik Yardımlar	60	200	2	45.650
İTÜ Yemek Bursu	2371	60	9	1.280.340
Kredi ve Yurtlar Kurumu Bursu	2429	550	12	16.031.400
TOPLAM	7146	79780	1278	28.296.345

KÜTÜPHANE HİZMETLERİ

İstanbul Teknik Üniversitesinde kütüphane hizmetleri 5 yerleşkede 7 kütüphane aracılığıyla sürdürülmektedir. Yürütülen eğitim, öğretim ve araştırma faaliyetlerinde aktif bir “paydaş” olarak görev yapmaktadır. Bu amaçla kurulan teknik altyapı, sahip olunan insan kaynakları ve 7/24 hizmet anlayışı sürekli geliştirilmekte ve güncelleştirilmektedir.

Sahip olunan fiziksel ve teknolojik alt yapı, uygulanan standartlar ve sunulan hizmetler uluslararası niteliktedir. İTÜ Kütüphaneleri sahip olduğu kaynaklar ve sunduğu hizmetler açısından mühendislik, mimarlık ve müzik alanlarında ülkemizin en yetkin kütüphanelerinin

başında gelmektedir. Teknolojinin gelişmesiyle birlikte çok hızlı bir biçimde artan ve çeşitlenen yayınları ve bu koşullara uygun hizmetleri eğitim-öğretim ve araştırmanın hizmetine sunabilmek için mevcut durumun geliştirilerek sürdürülmesi zorunludur.

İstanbul Teknik Üniversitesi Kütüphane ve Dokümantasyon Daire Başkanlığı 2020 yılında devlet üniversiteleri arasında bütçeden aldığı yayın ödeneği ve İTÜ net finansman karşılığı likiditeden aktarma ile birlikte 5.600.000 TL olmuştur. Bilimsel yayın sayısı teknolojik gelişmelere bağlı olarak hızlı bir biçimde çoğalmakta ve yayın fiyatları enflasyon oranının üzerinde artmakta, bu da bütçeyi olumsuz biçimde etkilemektedir. Bu olumsuzlukları gidermek ve yayın aboneliklerinin sürdürülmesini sağlamak için kütüphane bütçesi başka kaynaklardan desteklenmektedir.

- İTÜ, 2020 yılında da çağdaş kütüphane hizmetlerini 5 yerleşkede, Mustafa İnan Kütüphanesi ve 6 şube kütüphanesi ile geliştirerek sürdürmeye devam etmiştir.
- Mustafa İnan Kütüphanesi 2020 yılında haftanın 7/24 saat hizmet vermiştir. (Pandemi başlayana kadar)
- Şube kütüphanelerinde (Makina, Denizcilik) akademik yıl boyunca haftada 6 gün 72 saat, Mimarlık fakültesinde 5 gün 59,5 saat hizmet sunulmaya devam edilmiştir. (Pandemi başlayana kadar)
- İTÜ kütüphaneleri aracılığıyla internet üzerinden 7/24 çevrimiçi sunulan hizmetler kullanıcıların talepleri doğrultusunda geliştirilerek sürdürülmüştür.
- İTÜ net finansman karşılığı likiditeden aktarılan tutar ile birlikte toplam 5.600.000 TL olan yayın alım bütçesi İTÜ'nün yayın ihtiyaçları doğrultusunda tamamı kullanılmıştır.
- İTÜ öğretim elemanları ve öğrencileri tarafından talep edilen kitaplardan piyasada bulunanlar bütçe dahilinde alınmıştır.
- 2020 yılında 5.420 adet yayın da bağış olarak koleksiyona dahil edilmiştir.
- İTÜ Öğretim elemanları ve öğrencilerine 2020 yılında 25.874 yayın ödünç verilmiştir. (Pandemiden ötürü kütüphane kısıtlı kullanıldığı için sayı geçen yıllara göre düşmüştür.)
- Mühendislik, mimarlık, sanat ve sosyal içeriklerin olduğu elektronik 26(EKUAL'dan erişilenler hariç) adet veri tabanının aboneliği devam ettirilmiştir.
- Yeni abone olunan veri tabanlarında bulunan dergilerle birlikte erişilen basılı ve elektronik bilimsel dergi sayısı 2020 yılında 38.011'dir.

GENEL BİLGİLER

- İTÜ Kütüphanelerinde bulunmayan kitap ve makaleler diğer kütüphanelerden sağlanmıştır.
- Kütüphane kaynak ve hizmetlerinin tanıtımı için toplantı, seminer ve oryantasyon programları düzenlenmiştir.

KÜTÜPHANE KAYNAKLARI	SAYISI
Basılı Yayın	515.712
Görsel Materyal	39.725
Abone Olunan ve Satın Alınan Elektronik Kitap Sayısı	434.491
Toplam Yayın Sayısı	950.203
Elektronik Dergi Sayısı	38.011

MALİ HİZMETLER

Birimimiz muhasebe kayıtları Hazine ve Maliye Bakanlığı tarafından yürütülen Bütünleşik Kamu Mali Yönetim Bilişim Sistemi (BKMYBS), Kamu Harcama ve Muhasebe Bilişim Sistemi (KBS) ve Strateji ve Bütçe Başkanlığı üzerinden bütçe işlemleri de e-bütçe Bütçe Yönetim ve Enformasyon sisteminden yapılmaktadır.

Sorumluluk ve hizmet alanı çok geniş bulunan Strateji Geliştirme Daire Başkanlığı'nca 2020 mali yılı içerisinde, görev ve yetkileri çerçevesinde, tüm harcama birimlerine ilgili Kanun ve Yönetmelikler çerçevesinde, değişen mali uygulamaya ilişkin bilgilendirme ve danışmanlık çalışmalarının yanı sıra, birimler bazında aşağıda belirtilen çalışmalar yapılmıştır:

Stratejik Planlama

- 2019 yılı birim faaliyet raporlarının hazırlanması hususunda genelge hazırlanarak, tüm birimlere dağıtımı sağlanmış, birimlerden gelen faaliyet raporları konsolide edilerek eksiklikleri giderilmesi yönünde çalışılmıştır.
- Birim faaliyet raporları ile birlikte Harcama Yetkilisi İç Kontrol Güvence Beyanlarının imzalanıp imzalanmadığı kontrol edilerek eksiklikler tamamlanmaya çalışılmıştır.
- Birim faaliyet raporlarının konsolide edilmesi ve bunun yanı sıra merkez birimlerden alınan bilgiler ve Strateji Geliştirme Daire Başkanlığı bünyesinde üretilen 2019 yılı verileri

doğrultusunda İstanbul Teknik Üniversitesi Faaliyet Raporu hazırlanarak Sayıştay ile Hazine ve Maliye Bakanlığı'na sunulmuştur.

- 2019 İdare Faaliyet Raporunun aynı zamanda İTÜ web sayfasında yayımlanarak kamuoyuna duyurulması sağlanmıştır.
- İTÜ Yeni Stratejik Planlama çalışmalarına başlanmış, İTÜ 2022-2026 Hazırlık Programı hazırlanarak ilgili yerlere sunulmuştur.
- Ayrıca, İTÜ Kalite çalışmaları çerçevesinde yapılan işlere destek sağlanmıştır.

Bütçe ve Performans Programı

2020 Yılı Merkezi Yönetim Bütçe Kanunu ile Üniversitemiz için kurumsal düzeyde tertiplenen ödenekler Üst Yöneticinin onayı ile birim ihtiyaçlarına göre detay düzeyde dağıtılmıştır. 2020 yılı Ayrıntılı Finans Programına göre serbest bırakılan ödenekler dâhilinde her üç ayda bir harcama birimleri bazında ödenek gönderme işlemi e-bütçe üzerinden düzenlenip, onaylanmıştır. Üniversitemizin tahakkuk ihtiyacı aylık dönemler halinde, birimizce Hazine ve Maliye Bakanlığına bildirilmiştir.

2019 Yılı Yatırım Programı İzleme ve Değerlendirme Raporu hazırlanarak Sayıştay Başkanlığı, Strateji ve Bütçe Başkanlığı ve Kamuoyunun bilgisine sunulmuştur. 2020 Yılı Yatırım Programı İzleme Raporu hazırlanmıştır. Gelir elde eden harcama birimlerinin gelirli ödenek kaydı, gelir fazlası ödenek kaydı, net finansman karşılığı likit fazlası ödenek kaydı, aktarma ve revize talepleri incelenerek sonuçlandırılmıştır. Bütçenin uygulanması ile ilgili olarak birimlere teknik destek ve danışmanlık hizmeti verilmiştir. Harcama birimleri bazında aylık bütçe gerçekleştirmeleri izlenmiştir. Yatırım Projelerinin aktarma, revize ve karakteristik değişikliklerinin Hazine ve Maliye Bakanlığı ve Strateji ve Bütçe Başkanlığınca ivedilikle sonuçlandırılması için gerekli girişimlerde bulunulmuştur. 5018 sayılı Kanun'un 16. maddesine göre Hazine ve Maliye Bakanlığınca hazırlanan Orta Vadeli Plan, Orta Vadeli Mali Plan, Bütçe Hazırlama Rehberi ve Yatırım Programı Hazırlama Rehberlerinde belirtilen ilkelere uygunluğu sağlanarak, Üniversitemiz 2021 Yılı Bütçe Tasarısı hazırlamak için harcama birimlerinden ödenek teklifleri istenmiştir. Birimizce, harcama birimlerinin ödenek teklifleri konsolide edilerek Üniversitemiz 2021 Yılı Bütçe Teklifi Hazine ve Maliye Bakanlığı ve Strateji ve Bütçe Başkanlığına sunulmuştur. Hazine ve Maliye Bakanlığının bütçe görüşme takvimi çerçevesinde bütçe görüşmelerine harcama birimlerinin katılımı sağlanmıştır. Hazine ve Maliye Bakanlığı ve

Strateji ve Bütçe Başkanlığında gerekli çalışmalar neticesinde 2021 Yılı Bütçe Kanun Tasarısı oluşturulmuştur.

Üniversitemiz ihtiyaçlarının karşılanması için 2020 Mali Yılında, diğer cari giderleri için 20.734.352 TL ayrıca yatırım projelerinin tamamlanmasında kullanılmak üzere 2.600.000 TL toplam 23.334.352 TL likit ödenek kaydı yapılmıştır. 2020 Mali Yılında Üniversitemiz Eğitim ve Öğretim faaliyetlerinin aksamadan sürdürülebilmesi için Hazine ve Maliye Bakanlığı bütçesinde yer alan “Yedek Ödenek” tertibinden, Personel Giderlerine 1.615.000 TL ve Tüketime Yönelik Mal ve Malzeme Alımlarına 7.000.000 TL toplamda 8.615.000 TL ekleme yapılmıştır. Şartlı Bağış olarak Üniversitemiz ve Üniversite Kulüplerinin ihtiyaçlarında kullanılmak üzere 486.732 TL, Kütüphane ve Dokümantasyon Daire Başkanlığında kullanılmak üzere 100.000 TL ve Yapı İşleri Daire Başkanlığında kullanılmak üzere 4.243.070 TL toplamda 4.829.802 TL ekleme yapılmıştır.

7197 sayılı 2020 Yılı Merkezi Yönetim ve Bütçe Kanunu uyarınca Üniversitemiz B Cetvelinde yer alan tahmini aşan gelir fazlası; Taşınmaz Kira Gelirlerine 946.000 TL, Yaz Okulu Gelirlerine 282.000 TL, Tezsiz Yüksek Lisans Gelirlerine 3.221.220 TL, ÖYP Koordinatörlüğü Birimine 100.000 TL, 100/2000 YÖK Doktora Bursuna 1.634.000 TL, YÖK Lisans Bursuna 2.092.050 TL, Teknokent gelirlerine 704.545 TL ve Araştırma Projeleri Gelir Payı olarak 814.681 TL olmak üzere toplam 9.794.496 TL eklenmiştir.

5018 sayılı Kamu Mali Yönetim ve Kontrol Kanunu ve 7197 sayılı 2020 Yılı Merkezi Yönetim Bütçe Kanunu ile belirlenen ilke ve esaslar doğrultusunda tüm bütçe işlemleri gerçekleştirilmiştir.

YILLAR İTİBARIYLA BÜTÇE İŞLEMLERİ			
İşin Niteliği	2018	2019	2020
Aktarma İşlemi Sayısı	29	24	20
Ekleme İşlemi Sayısı	201	116	89
İptal Edilen Ekleme İşlemi	5	2	1
Ödenek Gönderme İcmal	559	493	449
Tenkis İşlemi İcmal Sayısı	174	97	110
Başlangıç Ödeneği	494.820.000	557.990.000	591.758.000
Eklenen	195.660.515	91.963.215,23	76.052.250,61

YILLAR İTİBARIYLA BÜTÇE İŞLEMLERİ			
İşin Niteliği	2018	2019	2020
Düşülen	100.843.215	2.866.552,23	29.423.600,00
Harcama	579.001.569	623.381.153,72	617.335.852,00
Tenkis	47.553.524	11.087.754,87	29.849.025,37
Devreden Akreditif	490.626	490.626	0,00

Muhasebe Kesin Hesap ve Raporlama

Muhasebe Kesin Hesap ve Raporlama Birimimizce 2020 Mali yılında 5018 Sayılı Kanun ve ilgili yönetmelikler çerçevesinde; gerçekleşen gelirler ve yapılan harcamalar kayıt altına alınmış ve harcamaların Merkezi Yönetim Harcama Belgeleri Yönetmeliğine uygun olarak belgelerin tam ve usulüne uygunluğu ve hak sahiplerine zamanında ödenmesi hususunda titizlik gösterilmiştir.

Harcama Birimlerinden gelen tüm ödeme belgelerinin ödeme işlemlerinin harcama birimleri ile koordinasyon sağlanarak gerçekleştirilmesi sağlanmıştır. Bütçe gelir ve giderleri 5018 sayılı Kanuna uygun olarak raporlanmış, Kesin Hesap Kanun Tasarısı hazırlanarak, Maliye Bakanlığına gönderilmiştir.

Özel Bütçe Merkezi Yönetim Muhasebe Sistemi ve 5018 sayılı Kamu Mali Yönetimi ve Kontrol Kanununun 60 ıncı maddesinin (f) bendi hükmü ile aynı Kanunun 61 ve 62 nci maddeleri gereğince Hazine ve Maliye Bakanlığı tarafından yürütülen Bütünleşik Kamu Mali Yönetim Bilişim Sistemi (BKMYBS), Kamu Harcama ve Muhasebe Bilişim Sistemi (KBS) sistemler üzerinden hizmet vermektedir. 2009 yılında Vakıfbank ile sözleşme yapılmış, Ekim 2009 tarihi itibarıyla Üniversitemiz adına ödemeler bu banka tarafından yapılmaktadır.

Harcama birimlerinden gelen tüm Ödeme Emri Belgesi ve eklerinin kontrolü yapılarak eksik ya da mevzuata uygun olmayanlar iade cetvelleri ekinde ilgili birime gönderilerek eksikliklerin giderilmesi sağlanmıştır. 2020 yılında;

- Kamu idaresi hesapları hazırlanarak Sayıştay Başkanlığına bildirilmesi,
- Yükseköğretim Kurumlarının Yurtdışındaki Yükseköğretim Kurumlarıyla Ortak Eğitim ve Öğretim Programları (SUNY) Tesisi Hakkında Yönetmelik çerçevesinde muhasebe işlemleri,
- Projeler ile ilgili ödeme işlemleri,

- Tüm personel maaşları kontrol edilerek Bütünleşik Kamu Mali Yönetim Bilişim Sistemi (BKMYBS),
- Akademik Personele KBS üzerinden ek ders evraklarının kontrolü ve sisteme kayıtları yapılarak ödenmeleri,
- Yurtiçi ve yurtdışında görevlendirilen personelin harcırah ödemeleri,
- Mal ve hizmet alımları, sermaye giderleri ve cari transfer ödemeleri,
- Vergi Dairesi ve Sosyal Güvenlik Kurumu prim ödemeleri,
- İcra, nafaka, sendika, kefalet, depozito ve harç ödemeleri,
- İş avans ve kredi ödemeleri,
- Öğrenci katkı payı gelirlerinin takibi,
- Kiradaki taşınmazların kiralama işlemlerinin kontrolü ve kira ödemelerinin takibi,
- Banka ekstreleri üzerinden, tüm ödeme işlemleri muhasebeleştirilerek hesapların kapatılması işlemleri gerçekleştirilmiştir.

MUHASEBE BİRİMİ İŞ HACMİ	
İŞİN NİTELİĞİ	2020
Avans, Kredi ve Akreditif Yevmiye Sayısı*	158
Kişi Borçları Sayısı ve Yevmiye Sayısı	1.278
Gelir İşlemleri Yevmiye Sayısı	147
Maaş, Ek Ders, Sözleşmeli İşçi, Suny Yevmiye Sayısı**	4.115
Mal – Hizmet Alımı Yevmiye Sayısı	1.990
Yapım İşleri Yevmiye Sayısı	144
Personel gideri kapsamında sosyal yardımlar	34
Yolluklar	200
TUBİTAK Projeleri Yevmiye Sayısı	3.492
SANTEZ Projeleri Yevmiye Sayısı	9
İSTKA Projeleri Yevmiye Sayısı	274
UDAP Projeleri Yevmiye Sayısı	11
AB Projeleri Yevmiye Sayısı	2.021
BAP Projeleri Yevmiye Sayısı	1.702
Mevlana Değişim Programı Yevmiye sayısı	3
BOREN Projeleri Yevmiye Sayısı	13
Taşınır İşlem ve Yıl Sonu İşlemleri Yevmiye Sayısı	2.210
Depozito, Sendika, İcra, Kefalet Aidatı Yevmiye Sayısı	443

MUHASEBE BİRİMİ İŞ HACMİ	
İŞİN NİTELİĞİ	2020
Vergi, SGK İşlemleri Yevmiye Sayısı	966
Özel Bütçe Banka İşlemleri Yevmiye Sayısı	6.169
Diğer Muhasebe İşlemleri	1.439
Toplam Yevmiye Sayısı	26.818

2019 yılı sonunda 35.991 olan yevmiye sayımız, 2020 yılı sonunda 26.818 olarak tamamlanmıştır. Bu düşüşün en büyük nedeni, Dünyada ve Ülkemizde yaşanmakta olan Covid-19 nedeniyle alınan önlemler ve yapılan kısıtlamalar olarak değerlendirilmiştir.

YILLAR İTİBARIYLA VEZNE İŞLEMLERİ			
	2018	2019	2020
Vezne alındısı	80	65	48
Alınan Teminat Mektubu	72	63	42
İade Edilen Teminat Mektubu	100	58	72

Maaş Borçları

Üniversitemiz tahakkuk birimlerince; aylıksız izinli olarak herhangi bir nedenle çalışmasına ara vermiş, vefat etmiş, istifa etmiş, emekliye ayrılmış ya da maaş unsurlarında yapılan hata sonucu (ek ödeme, üniversite ödeneği, ek gösterge, özel hizmet tazminatı, kıdem vb.) geçmiş aylara ait fazla ödeme yapılan Üniversitemiz personeline çıkartılacak olan maaş zimmetleri işlemleri gerçekleştirilmiştir.

2020 yılında;

SGK'dan yersiz kesenekler için yapılan yazışmalar neticesinde geri dönüşü sağlanan dosya adedi 167'dur.

2020 yılı içerisinde açılan maaş borcu dosya adedi 321, kapanan dosya adedi 308, devam eden dosya adedi 13'dür.

Mecburi Hizmet Borcu

Üniversitemizde kısmen veya tamamen finanse edilmek suretiyle öğrenim yapmak, yetiştirilmek, eğitilmek, mesleği ile ilgili konularda araştırma-inceleme-etüt yapmak üzere geçici süreyle görevlendirilen ve Yurtdışına Gönderilen Kamu Personeline Mahsus Yüklenme

Senedi ve Muteber İmzalı Mütessesil Kefalet Senediyle taahhüt altına alınan yurt dışı görevlendirmelerde, taahhüdün ihlal edilmesi nedeniyle oluşan kamu zararı takip edilmekte olup, 2020 yılında;

Mecburi hizmet aslı ve faizlerinin tahsili için açılan dosya adedi 1, devam eden dosya adedi 2'dir.

YILLAR İTİBARIYLA KİŞİ BORCU DOSYALARI			
	2018	2019	2020
Kişi Borçları Sayısı	341	357	321

Sayıştay Sorgu ve İlamları

Sayıştay Başkanlığınca, Üniversitemizin mali yıl hesaplarının yerinde incelenmesi sonucunda çıkarılan sorgu kağıdı, sorguya hazırlanan savunmalar, ilama dönüşen tazminler hakkında işlemler yürütülmekte olup; 2020 yılında geçmiş yıllara ait ilam bulunmadığından herhangi bir tahsilat yapılmamıştır.

İÇ KONTROL

2020 Mali Yılı İhale İşlem Dosyaları:

2020 Mali yılında 24 adet ihale işlem dosyası ödeme emri belgesi ile birlikte kontrol edilmiş ve ödemesi yapılmıştır. Bunlardan mal ve hizmet alımlarında 1.000.000,00 TL, yapım işlerinde 1.500.000,00 TL'yi aşan 11 ihale işlem dosyası İç Kontrol ve Ön Mali Kontrole İlişkin Usul ve Esaslar Hakkındaki Yönetmeliğin 17'nci maddesi uyarınca ön mali kontrole tabi tutulmuş ve görüş verilmiştir

2020 YILI KONTROL EDİLEN İHALE BİLGİLERİ							
İhale Türlerine Göre İşlem Bilgileri					İhale Usullerine göre İşlem Bilgileri	4734 K.19 Maddesi	4734 K.20 Maddesi
HARCAMA BİRİMİ	İhale İşlem Dosyası	Mal Alımı	Hizmet Alımı	Yapım İşleri			
Sağlık Kültür ve Spor Daire Bşk.	11	11	0	-	11	-	
İdari ve Mali İşler Daire Bşk.	3	1	2	-	3	-	
Yapı İşleri Daire Bşk.	8	-	-	8	8	-	
Bilgi İşlem Daire Bşk.	1	-	1	-	-	1	
Döner Sermaye İşl. Md.	1	-	-	1	1	-	
TOPLAM	24	12	3	9	24	1	

2020 YILI İHALE İŞLEMLERİ			
HARCAMA BİRİMİ	İhale İşlem Dosyası	Ön Mali Kont.	Uygun Görüş Verilen
Sağlık Kültür ve Spor Daire Bşk.	11	1	1
İdari ve Mali İşler Daire Bşk.	3	3	3
Kütüphane ve Dok. Daire Bşk.	-	-	-
Yapı İşleri Daire Bşk.	8	1	1
Bilgi İşlem Daire Bşk.	1	1	1
Döner Sermaye İşl. Md.	1	1	1
TOPLAM	24	7	7

2020 YILI ARAŞTIRMA PROJELERİ İHALE BİLGİLERİ								
	Mevzuat	Madde	İhale Sayısı	Mal Alımı	Hizmet Alımı	Ön Mali Kont.	Uygun Görülen	Uygun Görül-meyen
BAP	2003/6554	19	-	-	-	-	-	-
BAP	2003/6554	20/e	-	-	-	-	-	-
BAP	2003/6554	20/f	3	2	1	-	3	-
BAP	2003/6554	21/a	-	-	-	-	-	-
BAP	2003/6554	21/c	-	-	-	-	-	-
BAP	2003/6554	20/c						-
BAP	2003/6554	21/f	-	-	-	-	-	-
TÜBİTAK	TÜBİTAK AR-GE Projeleri Yönetmeliği	21/a	-	-	-	-	-	-
TÜBİTAK	TÜBİTAK AR-GE Projeleri Yönetmeliği	21/e	-	-	-	-	-	-
İSTKA	2003/6554	20/f	1	1	-	-	1	-
İSTKA	2003/6554	19			-	-	-	-
SANTEZ	2003/6554	20/f	-	-	-	-	-	-
BOREN	2003/6554	20/f	-	-	-	-	-	-
AB	2003/6554	20/e	-	-	-	-	-	-
TOPLAM			4	3	1		4	-

Promosyon Ödemeleri

Üniversitemiz ile Vakıfbank arasında personelimizin aylık ücret ödemelerine ilişkin 03.04.2019 tarihinde 3 yıllık süreyle promosyon sözleşmesi imzalanmıştır. Sözleşmenin 22'inci maddesinde; "Toplu promosyon ödemesi gerçekleştikten sonra kuruluş bünyesine dahil olacak kadrolu personele, kuruluş bünyesine dahil olması akabinde alacak kaydı talimatı verilerek banka aracılığı ile ilk maaş ödemesi yapılan ay dahil olmak üzere geriye kalan süre baz alınarak ilk promosyon ödemesinde gerçekleşen kişi başı tutar üzerinden kıstelyevm usulü hesaplanan promosyon tutarı kuruluşun vermiş olduğu yazılı talimata istinaden ödenecektir." hükmü bulunmaktadır. Bu hüküm uyarınca 2020 Mali yılı içerisinde 373 personele toplamda 1.090.863,24 TL ödeme yapılmıştır.

2020 YILI BANKA PROMOSYONU			
Yıl	Ay	Kişi Sayısı	Tutar
2020	OCAK	81	266.006,94
	ŞUBAT	75	240.537,99
	MART	84	265.101,15
	NİSAN	11	33.052,80
	MAYIS	9	26.261,13
	HAZİRAN	5	13.696,54
	TEMMUZ	3	8.489,59
	AĞUSTOS	6	15.281,26
	EYLÜL	20	48.107,59
	EKİM	19	45.164,60
	KASIM	35	75.962,35
	ARALIK	25	53.201,30
ÖDENEN PROMOSYON		373	1.090.863,24₺

6245 sayılı Harcırah Kanununun 48 inci maddesi uyarınca Ocak 2020 yılında 45 kişiye İç Kontrol ve Ön Mali Kontrole İlişkin Usul ve Esaslar Hakkındaki Yönetmeliğin 21 inci maddesi uyarınca seyahat kartı verilmesi için uygun görüş verilmiştir.

2020 Yılı Taahhüt Kartı

30.12.2006 tarihli ve 26392 sayılı 3 üncü Mükerrer Resmi Gazetede yayımlanan Merkezi Yönetim Muhasebe Yönetmeliğinin 458 inci maddesinde, gerek yılı için geçerli, gerekse ertesi mali yıl veya yıllara geçerli olmak üzere yapılan sözleşmelere dayanılarak girişilen taahhütlerin, bunlara yapılan ilaveler ve fiyat farkı tutarları ile taahhüdün yerine getirilmesi dolayısıyla nakden veya mahsuben yapılan ödemelerinin ve bu ödemelerden yapılan kesintilerin, taahhüt tutarından yapılan eksiltmelerin, kısmen veya tamamen bozulan sözleşmelere ilişkin taahhütlerin ve diğer bilgilerin Taahhüt Kartına kaydedileceği belirtilmiştir. Bu kapsamda; Birimizce düzenlenen taahhüt kartlarının mal, hizmet ve yapım işlerine dağılımı aşağıdaki gibidir.

İşin Niteliği	Açılan Taahhüt Kartı Sayısı
Mal Alımı	10
Hizmet Alımı	3
Yapım İşleri	8
TOPLAM	21

Taşınır Ve Taşınmaz Mallar Yönetimi

Üniversitemize ait taşınır ve taşınmaz mallar ile bunlara ilişkin işlemlerin kaydı ilgili mevzuatında belirlendiği şekilde yapılmakta olup, 2020 yılında gereken işlemler yapılmış, harcama birimleri tarafından gönderilen Taşınır Yönetim Hesabı cetvelleri doğrultusunda idarenin Taşınır Kesin Hesap ve Taşınır Kesin Hesap icmal cetvelleri hazırlanarak Hazine ve Maliye Bakanlığı'na, Sayıştay Başkanlığı'na gönderilmiştir.

İDARİ HİZMETLER

Personel Servis Hizmetleri

Üniversitemizde bu yıl personel servis hizmeti (02.01.2020-03.07.2020 -31.08.2020-31.12.2020 tarihleri arasında 215 iş günü) açık ihale usulü yöntemiyle yüklenici firmalara yaptırılmıştır. Pandemi nedeniyle; açık ihale kapsamında bulunmayan 06 Temmuz 2020-30 Ağustos 2020 tarihleri arasında (37 iş günü) hizmetin aksamadan yürütülmesi için mevcut hatlar arasında birleştirmeler yapılmak suretiyle araç sayısı düşürülerek 30 araçla doğrudan temin yöntemiyle hizmet alımı yapılarak servis hizmeti yürütülmüştür.

1. Personel servis hizmetinin etkili, ekonomik ve verimli bir şekilde yürütülmesi kapsamında, personelimizin servis aracına binışı esnasında kullanılmak üzere servis araçlarında Kart Okuma Cihazı uygulamasına bu yılda devam edilmiştir.
2. Personel servis hizmetinin, yapılan ihale hükümleri çerçevesinde yerine getirilmesi sağlanmıştır.
3. Bütçe rakamları ile alınacak hizmetin kalitesi dikkate alınarak, personel servis hizmet şartnamesi gözden geçirilmiş ve bir önceki yılda görülen eksiklikler giderilmiştir.
4. Yüklenici firmanın çalıştırmış olduğu araçlar, mesai günlerinde takip edilmiş ve görülen aksaklıkların mümkün olan en kısa sürede giderilmesi sağlanmıştır.

5. Personelden gelen yazılı ve sözlü taleplere en kısa sürede cevap verilmeye çalışılmıştır.
6. Sistem üzerinden personel servis hizmeti ile ilgili gelen 1219 adet yardım bileti cevaplandırılmıştır.
7. Personelimizin nakil, ikametgâh değişikliği, kamu konutlarından yararlanma vb. nedenlerle bazı servis araçlarında personel sayısının azaldığı tespit edilmiş ve servis şartnamesi gereği alt kapasite ödeme şartı ile alt kapasite araç çalıştırılmıştır.

Ayrıca Ayazağa ve Şehiriçi Yerleşkelerinde hizmet vermekte olan MASLAK- Kadıköy, Beşiktaş, Tarabya, Ayazağa, TAŞKIŞLA- Kartal, Ümraniye, Kadıköy ve MAÇKA- Bayrampaşa personel servis hatları 16.03.2020 tarihinde İdaremizce kapatıldığı için bu tarihten itibaren söz konusu hatlara ücret ödemesi yapılmamıştır.

Alt kapasite çalıştırılan araçlar ve kapatılan hatlar için yükleniciye yaklaşık olarak 616.518,94 + KDV az ödeme yapılarak Üniversitemize tasarruf sağlanmıştır.

8. Yüklenici firmalara 2020 mali yılı içerisinde idaremiz tarafından yapılan denetim ve kontroller neticesinde, yüklenici firmaların sözleşme hükümlerini gerektiği şekilde yerine getirmediği tespit edilmiş, buna istinaden ilgili firmalara ödenecek hak edişlerden toplam 2.405,00 ₺ tutarında idari para cezası kesilmiştir.

Temizlik

Temizlik personelinin Sürekli İşçi Kadrolarına geçişleri 01 Kasım 2020 tarihi itibarıyla tamamlanmıştır. Rektörlük binası ve Üniversitemiz ortak alanlarının temizliğinden İdari ve Mali İşler Daire Başkanlığı sorumlu olup yerleşke içerisindeki hurda, çöp, ahşap vb. atıkların bertaraf edilmesi ile ilgili tüm işlemler bu birim tarafından yürütülmektedir.

Kadroya geçen kısıtlı sayıdaki temizlik personeli birimlerin ihtiyaçları göz önünde bulundurularak dağıtımları yapılmıştır. Birimimize gelen talep ve şikâyetler en kısa sürede çözümlenmiştir. Rektörlük binası ve ortak alanlar dışındaki temizlik işleri birim amirlerinin sorumluluğu altında bulunmaktadır. 2020 yılında;

- Sıfır atıkla ilgili personele eğitim verildi.
- Pandemi nedeniyle ertelenen Sıfır atık projesi geçiş aşamasına tekrar başlandı. Üniversitemiz Öğrenci İşleri Daire Başkanlığı, İnşaat Fakültesi, Merkezi Derslik (A), Ali İhsan Aldoğan Kız Öğrenci Yurdu ve Rektörlük Binalarında pilot uygulamaya geçildi.

- Sıfır atık projesi kapsamında birimlerde ihtiyaç duyulan geri dönüşüm konteynerleri sayısı belirlenerek ihtiyaçlar giderilmeye başlandı.
- Tehlikeli atıklarla ilgili birimlerden gelen talepler doğrultusunda tehlikeli atık bertaraf işlemlerine devam edildi.
- Yol süpürme aracı ve akülü süpürme makineleri ile Ayazağa yerleşkesindeki çevre temizliğinin yapılması sağlandı.

Konut

Üniversitemize ait kamu konutları; Ayazağa Yerleşkesi ve Kavak yerleşim alanlarında bulunmaktadır. Akademik ve idari personellerimizin yararlandığı 565, genç araştırmacıların yararlandığı 126 adet konut ve 8 adet kapalı lojman alanı olmakla birlikte toplamda kurumumuza ait 700 adet kamu konutumuz ve 1 adet misafir çamaşırhanesi bulunmaktadır. 2020 yılında;

- Üniversitemiz Konut Tahsis Komisyonu 2020 yılı içerisinde toplam 4 adet toplantı yapmış ve alınan kararların uygulanması sağlanmıştır.
- 2020 yılında akademik personele 14, idari personele 10, araştırma görevlilerine 40 ve misafir öğretim görevlilerine 11 olmak üzere toplam 75 personelimize lojman tahsis edilmiştir.
- 294 sayılı Milli Emlak Genel Tebliğinde belirtilen, idarelerin yapması gereken bakım ve onarımların yapılması konusunda bütçe imkânları doğrultusunda alt yapı çalışmaları gerçekleştirilmiştir.
- Boşalan konutların en kısa sürede yeni kişilere tahsis edilmesi sağlanmıştır.
- Konutlara sabah 08:00 den başlayarak gece saat 23:00' a kadar saat başı ring servisi hizmetinin devamı sağlanmıştır.
- Konutlarda meydana gelen her türlü yapısal ve donanımsal sorunlar ile ilgili gelen şikâyet dilekçelerinin işleme konularak, sorunların Yapı İşleri ve Teknik Daire Başkanlığına bildirilerek çözülmesi noktasında destek çalışması istenmiştir.

Güvenlik

Üniversitemiz Ayazağa, Maçka, Taşkışla, Gümüşsuyu ve Tuzla Yerleşkelerinde ayrıca Tuzla Sakız Adası ve İspirtohane binalarında Güvenlik Müdürlüğüne bağlı güvenlik personeli, 7/24 süreyle, 5188 sayılı Kanunun verdiği yetki ve sorumluluklarla görev yapmaktadır.

Üniversitemize ait öğrenci yurtları, lojmanlar, akademik ve idari binalar, PTT, bankalar, konuk evi, çarşı, öğrenci sosyal merkezleri, kütüphane, spor tesisleri, kapalı yüzme havuzu binası gibi mekanların güvenliği;

- 54 kadrolu güvenlik personeli,
- 6 bekçi,
- İdari Mali İşler bünyesinde Özel Güvenlik personeli olan 190 kişi,
- Döner Sermaye İşletme Müdürlüğü bütçesinden istihdam edilmiş olan 34 Özel Güvenlik personeli olmak üzere toplam 284 adet personelle yürütülmektedir.

2000 yılında yapılandırılan Güvenlik Müdürlüğü ve elektronik kart uygulaması ile sistemin modernizasyonu ve güvenlik hizmetlerinin en önemli kurallarından biri olan tek merkezli yönetim uygulaması başlatılmıştır. Otomasyon sistemi uygulaması ile elektronik kimlik kartına sahip, Öğrenci, Akademik, İdari personellerin, yaya turnikeleri veya araç giriş bariyerlerinden yerleşke alanlarına giriş güvenlik kontrollerinin elektronik ortamda yapılması sağlanmakta, ayrıca aynı kartla yemekhaneden de yararlanılabilmektedir. Üniversitemiz Ayazağa ve Maçka Yerleşkelerinin araç giriş ve çıkışları için plaka tanıma sistemli otomatik bariyerler kurularak araç giriş ve çıkışlarının kolaylıkla yapılması sağlanmıştır. Ayazağa Kampüsünde toplamda 229 adet kamera bulunmaktadır. Bunlardan 14 tanesi çalışmamaktadır.

İTÜ Trafik Yönergesi çerçevesinde Trafik ekipleri, 2 adet trafik aracıyla denetimlerine devam etmiştir. İTÜ Mobil Akıllı telefon uygulamasına Acil Durumlar için Panik Buton uygulaması, Kampüs alanı içindeki İTÜ Mensupları ile Öğrencilerin Acil durumlarda kullanması için hizmete alınmıştır. Uygulama ile Haber merkezinde bulunan ekrana acil durumda olan kişinin lokasyonu ekrana düşerek en kısa sürede bulunduğu bölgeye ekip gönderilmesi amaçlanmıştır. Bu uygulamaya ek olarak 285 77 77 nolu haber merkezi telefonu her türlü ihbar ve şikayete cevap vermek üzere 7/24 hizmet vermektedir.

İNSAN KAYNAKLARI HİZMETLERİ

Personel Daire Başkanlığınca; 2547 sayılı Yükseköğretim Kanunu, 2914 sayılı Yükseköğretim Personel Kanunu, 657 sayılı Devlet Memurları Kanunu, 4857 sayılı İş Kanunu, 02 sayılı Genel Kadro Usulü Hakkında Cumhurbaşkanlığı Kararnamesi, 696 ve 375 sayılı Kanun Hükmünde Kararnameler ve ilgili Yönetmelikler çerçevesinde görev yapan akademik ve idari personelin

atama, özlük, emeklilik, görevlendirme, hizmet içi eğitim vs. tüm iş ve işlemlerini yürütülmektedir.

HUKUK İŞLEMLERİ

Üniversitemiz Hukuk Müşavirliği, 1984 yılından bu yana teşkilatlandırılmış olup, 124 sayılı KHK'nın 35 inci Maddesi ile belirlenen görevleri 1 Hukuk Müşaviri, 4 Avukat (bir avukat sözleşmeli) 1 şef, 1 memur, 1 sözleşmeli memur, 1 takip memuru ve 1 hizmetli ile yürütmektedir.

2020 Yılından önce açılmış adli dava sayısı 1,002 adet olup; 2020 yılında açılan adli dava sayısı 218; 2020 yılından önce açılan idari dava sayısı 1.726, 2020 yılında açılan idari dava sayısı ise 59'dur. Dava ve icra takibi dışında, 2020 yılında da Üniversite ve bağlı birimlerine hizmet alanları ile ilgili danışmanlık hizmeti verilmiş, idari düzenlemeler, yönetmelik, protokol ve sözleşme tasarıları hakkında yazılı görüşler oluşturulmuştur. Ayrıca, personel ve öğrencilere açılan disiplin soruşturmalarının takibi ve sonuçlandırılması sağlanmıştır.

DÖNER SERMAYE İŞLETMESİ

Üniversitemize bağlı birimlerde döner sermaye faaliyetlerine 2020 yılında da devam edilmiş; Üniversitemizdeki teknolojik gelişmeler ve bilgi birikimleri, Üniversite-Sanayi işbirliği çerçevesinde Türkiye geneline aktarılması kapsamında toplam 38.078.811,23TL gelir elde edilmiş, 34.493.538,60 TL gider yapılmıştır.

İTÜ DÖNER SERMAYE İŞLETMESİ 2020 MALİ YILI GELİR VE GİDER CETVELİ			
	Birim Adı	Gelir	Gider
38073401	Denizcilik Fakültesi	999.203,66	806.553,94
38073402	Elektrik Fakültesi	2.551.378,15	1.382.806,17
38073403	Fen Edebiyat Fakültesi	1.545.312,12	1.027.185,53
38073404	Gemi İnşaat ve Deniz Bilimleri Fakültesi	715.212,16	513.193,94
38073405	İnşaat Fakültesi	6.245.158,30	4.269.902,37
38073406	İşletme Fakültesi	19.910,17	12.244,75
38073407	Kimya Metalurji Fakültesi	2.420.976,52	1.689.033,32
38073408	Maden Fakültesi	2.105.426,98	1.818.588,46
38073409	Makina Fakültesi	2.780.825,79	2.035.506,27
38073410	Mimarlık Fakültesi	1.709.217,52	1.359.348,23
38073411	Uçak ve Uzay Bilimleri Fakültesi	139.048,79	163.422,87

İTÜ DÖNER SERMAYE İŞLETMESİ 2020 MALİ YILI GELİR VE GİDER CETVELİ			
	Birim Adı	Gelir	Gider
38073413	Bilgisayar ve Bilişim Fakültesi	54.093,22	77.209,08
38073412	Tekstil Teknolojileri ve Tas.Fakültesi	822.161,42	549.285,41
38073414	Avrasya Yer Bilimleri Enstitüsü	701.000,00	1.015,00
38073415	Bilişim Enstitüsü	51.687,95	1100,54
38073416	Enerji Enstitüsü	50.144,07	33.966,57
38073417	Deprem mühendisliği ve Afet Yön. Enstitüsü	2.522.788,03	1577566,52
38073420	Yabancı Diller Yüksekokulu	148.607,03	214.395,54
38073421	Konservatuvar	38.675,42	3.352,27
3807342205	Rektörlük	2.934.902,95	9.787.288,52
3807342208	Çevre ve Şehircilik Uyg-Ar Merkezi	10.000	36.900,00
3807342210	Malzeme Bilimleri Uyg-Ar Merkezi	219.716,08	209.459,39
3807342212	Ulaştırma Uyg-Ar Merkezi	152.463,87	116.915,27
3807342213	Yapı ve Deprem Uyg-Ar Merkezi	83.584,74	63.115,68
3807342215	UHZAM Uyg-Ar Merkezi	121.782,65	902.773,88
3807342216	Afet Yönetim Merkezi		174.837,18
3807342217	Bilgi İşlem Merkezi	89.276,86	89.015,26
3807342219	MEAM		19.264,43
3807342220	MİAM	8.925,42	5.489,13
3807342221	Ulusal Yazılım Sertifikasyon Merkezi	501.292,30	189.555,28
3807342222	Yüksek Başarılı Hesaplama Merkezi	803.231,47	78.789,11
3807342225	Beden Eğitimi Bölümü	4.652,54	2.861,31
3807342226	Konut Araştırma Uygulama Merkezi	418.487,29	358.844,68
3807342237	Ulusal Membran Tekn.Memtek Laboratuvarı	187.708,80	120.397,04
3807342238	Nano Teknoloji Merkezi	6788,36	16.430,84
3807342235	Denizcilik teçhizatı test uyg-araş. Merk.	29.150,00	7.244,74
38073423	Sürekli Eğitim Merkezi	6.886.020,60	4.955.242,02
	Faiz Gelirleri	2.301,484,77	
	TOPLAM	38.078.811,23	34.493.538,60

6. YÖNETİM VE İÇ KONTROL SİSTEMİ

Dünyada hız kazanan çok yönlü değişim ve gelişmeler küreselleşme olgusunu hızlandırmış toplumların sosyal, ekonomik ve kültürel hayatında önemli dönüşümlere yol açmıştır. Bununla birlikte kamu yönetimi ve kontrol sistemine ilişkin kavram ve değerlerde bu değişimlerden etkilenmektedir. Sanayi toplumundan bilgi toplumuna geçiş mevcut kalıplar içinde kamu yönetimlerinin değişen şartlara uyum sağlamasının güçlüğünü ortaya çıkartmıştır. Toplumun daha kaliteli hizmet taleplerinin artması sonucu, kamu kurum ve kuruluşlarının bu taleplerini karşılamada yetersiz kalması diğer taraftan kurumsal harcamaların artması sonucu mali sistemde ortaya çıkan sıkıntılar ve bilgi üretim ve iletişim teknolojilerinde yaşanan hızlı gelişme her yönüyle toplumsal yaşama girmesi kamu mali yönetiminde bir değişimi zorunlu hale getirmiştir. Bu nedenle ülkemizde kamu hizmeti kalitesinin artırılması, daha etkili ve verimli çalışan bir kamu yönetiminin oluşturulması temel bir politika olarak belirlenmiş ve bu kapsamda kamunun yeniden yapılanması çalışmaları başlatılmıştır. Ülkemizde bu değişim sürecinde kamu mali yönetim alanında ortaya çıkan en köklü değişiklik 5018 sayılı Kamu Mali Yönetim ve Kontrol Kanunudur. Bu amaçla, kamu mali yönetimi ve kontrol sistemini uluslararası uygulamalara ve Avrupa Birliği normlarına uygun olarak yeniden yapılandırmak üzere 5018 sayılı Kamu Mali Yönetimi ve Kontrol Kanunu hazırlanarak 2003 yılı sonunda çıkarılmış ve bu kanun 2006 yılından itibaren yürürlüğe girmiştir.

Türkiye 5018 sayılı Kamu Mali Yönetimi ve Kontrol Kanunu ile kamu yönetiminde yeni bir dönem açmış, uluslararası standartlara uygun güçlü mali yönetim ilkeleri ile hesap verebilirlik, mali saydamlık ve sorumluluk anlayışı temelinde yeniden yapılandırılması konusunda önemli adım atmıştır.

Kamu mali ve yönetim sistemini yeniden düzenleyen 5018 sayılı kanunla kamu idarelerinde geleneksel kontrol mekanizmaları yerine iç kontrol alanında yaşanan çağdaş gelişme ve uygulamalardan uluslararası kuruluşlarca oluşturulan standart ve yöntemlerden yararlanılarak iç kontrol sisteminin oluşturulması öngörülmüştür. Bu çerçevede; Strateji Geliştirme Daire Başkanlığımız mali hizmetler birimi olarak görevlendirilmiş, Strateji Geliştirme Daire Başkanı, mali hizmetler birim yöneticisi olup, görevlerini yerinde ve zamanında yerine getirilmesinden üst yöneticiye karşı sorumludur.

Strateji Geliştirme Daire Başkanı, görev ve yetkilerinden bazılarını sınırlarını açıkça belirtmek, yazılı olmak ve Kanuna aykırı olmamak şartıyla ve üst yöneticinin onayıyla alt birim yöneticilerine devredebilir.

5018 Sayılı Kamu Mali Yönetim ve Kontrol Kanunu ile mali disiplini sağlamak amacıyla uluslararası standartlara uygun olarak kurum bünyelerinde iç kontrol mekanizmasının kurulması öngörülmüştür.

5018 sayılı Kanun ve bu Kanuna dayanılarak yayımlanan “İç Kontrol ve Ön Mali Kontrole İlişkin Usul ve Esaslar Hakkında Yönetmelik” ve ilgili diğer mevzuatın uygulamaya konulmasıyla; ödeme aşamasında yapılan uygunluk kontrolü kaldırılarak, ön mali kontrol görevi idarelere devredilmiş, idarelerin mali yönetim ve kontrole ilişkin görev ve yetkileri arttırılmıştır. İdarelerin kendilerine tahsis edilen kaynakları en rasyonel biçimde kullanabilmeleri açısından iç kontrol mekanizmasının oluşturulması büyük önem taşımaktadır.

İdarelerin mali hizmetler birimi (Strateji Geliştirme Daire Başkanlığı) iç kontrol sisteminin kurulması, standartların uygulanması ve geliştirilmesi konularında çalışma yapmakla ve ön mali kontrol görevini yürütmekle görevlendirilmiştir. Muhasebe yetkilileri ise muhasebe kayıtlarının usulüne ve standartlara uygun, saydam ve erişilebilir olmasından sorumludur. Yönetim sorumluluğu çerçevesinde, harcama birimleri ve mali hizmetler birimince yerine getirilecek ön mali kontrol görevi; risk değerlendirmesi sonucunda ön mali kontrol işlemine tabi tutulmasında yarar görülen mali karar ve işlemlerle Üst Yönetici tarafından uygun görülen kontrollerden oluşmakta ve idarenin bütçesi, bütçe tertibi, kullanılabilir ödenek tutarı, ayrıntılı harcama programı, merkezi yönetim bütçe kanunu ve diğer mali mevzuat hükümlerine uygunluk yönlerinden yerine getirilmektedir.

İdare bütçesi ve bütçe tertibine uygunluk yönünden yapılacak kontrol, ödeneğin bütçeye konulma amacına uygun olarak harcamanın yerinde yapılıp yapılmadığı, ihtiyaçların karşılanmasında idarenin önceliklerine uyum, etkinlik değerlendirmesi ile harcamalarda verimlilik ve tutumluluğun sağlanması hususlarını da kapsamaktadır. Ayrıca, mali karar ve işlemler harcama birimleri tarafından kaynakların etkili, ekonomik ve verimli bir şekilde kullanılması açısından da kontrol edilmektedir.

Üniversitemizde 2020 yılında mali yönetim ve kontrol sistemi harcama birimleri ve Strateji Geliştirme Daire Başkanlığı tarafından yerine getirilen harcama öncesi kontrolden oluşmuştur.

5018 Sayılı Kanun çerçevesinde oluşturulması gereken iç kontrol mekanizması aşağıda gösterilmiştir. Strateji Geliştirme Daire Başkanlığı görevleri fonksiyonlarını da kapsayacak şekilde (Stratejik yönetim ve planlama, performans ve kalite ölçütleri geliştirme, yönetim bilgi sistemi ve mali hizmetler fonksiyonu) alt birimler tarafından yürütülmeye çalışılmıştır. Mali hizmetler fonksiyonu kapsamında yürütülen iç kontrol faaliyeti, diğer faaliyetleri yürüten alt birim ve personelden ayrı alt birim ve personel tarafından yürütülmüştür.

İç Kontrol Sistemi

5018 sayılı Kamu Mali Yönetim ve Kontrol Kanununun 55 inci maddesinde İç Kontrol İdarelerin amaçlarına, belirlenmiş politikalara ve mevzuata uygun olarak faaliyetlerin etkili, ekonomik ve verimli bir şekilde yürütülmesini varlık ve kaynakların korunmasını, muhasebe kayıtlarının doğru ve tam olarak tutulmasını, mali bilgi ve yönetim bilgisinin zamanında ve güvenilir olarak üretilmesini sağlamak üzere idare tarafından geliştirilen;

Organizasyon,

Yöntem

Süreç

İç Denetim

İdari ve Mali tüm kontroller bütünü olarak tanımlanmıştır.

İç kontroller iş süreçlerinin içinde yer alan makul güvence sağlamak için tasarlanmış unsurlardır. İç kontroller üst yönetim, yöneticiler ve çalışanlar tarafından tasarlanmakta, yönlendirilmekte ve yürütülmektedir. İç kontroller; faaliyetlerin etkin ve verimli olması, mali raporların güvenilir üretilmesi, yasal mevzuata uygun yürütülmesi işlevlerinden dolayı önem taşımaktadır.

Bu nedenle İç kontrol idare faaliyet alanlarına ilişkin iş süreçlerini ve bu süreçlerde görevli olan en alt kademe çalışanından en üst yöneticilerine kadar herkesi kapsayan etkileyen bir sistem olduğu göz önünde bulundurulduğunda, iç kontrolün bir sistemler bütünü olarak kurulması faaliyetini, sözü edilen kurumsal süreçlerinin tamamında aranması gerekmektedir.

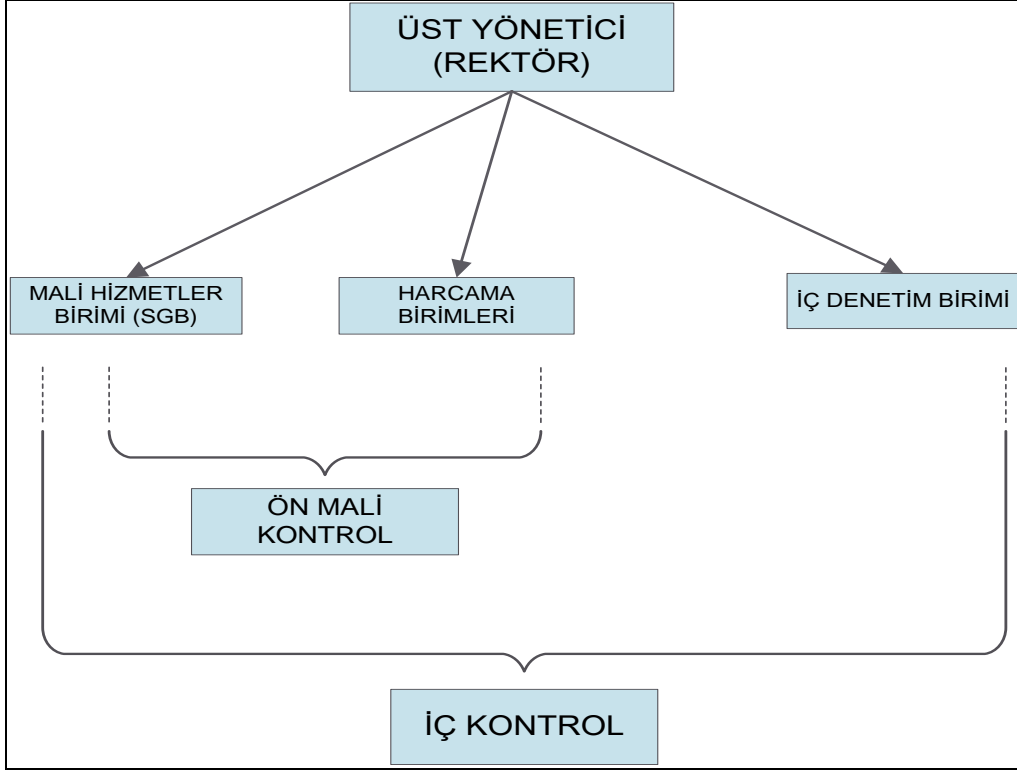
İç kontrol; standartlaşmış süreçler yardımıyla operasyonların etkinliğini ve verimliliğini artırır. Bir organizasyonda kontrollerin varlığı, süreçlerin standart tanımları, görev tanımları, kuralların düzenlenmesi ve sonuç olarak işletme etkinliğinin ve verimliliğinin artırılmasında katma değer yaratır. Aynı zamanda kontrol faaliyetleri aracılığıyla kurumun var olan varlıklarının korunmasını sağlar.

İç kontrol; mali raporların güvenilirliğini sağlar. Mali raporların güvenilir olması yönetimin doğru kararlar alması, kurum içi herhangi bir yolsuzluğun önlenmesi veya tespitinde yardımcı olur.

İç kontrol; gerek kurum içi, gerekse yasal düzenlemelerin getirdiği kurallara uygunluğun sağlanmasında yardımcı olur ve makul güvence sağlar.

Sonuç olarak iç kontrol; kurum hedeflerine ulaşılması, faaliyetlerin düzenlemelere uygun, etkin, ekonomik ve verimli bir şekilde yürütülmesi, mali ve mali olmayan bilgilerin doğruluğunun ve güvenilirliğinin sağlanması hususlarında makul güvence elde etmek üzere yöneticiler ve tüm personel tarafından risk esaslı olarak gerçekleştirilen dinamik bir süreçtir.

5018 sayılı Kanunun 11 inci maddesinde ise üst yöneticilerin, mali yönetim ve kontrol sisteminin işleyişinin gözetilmesi, izlenmesi ve Kanunda belirtilen görev ve sorumlulukların yerine getirilmesinden sorumlu oldukları ve bu sorumluluklarının gereklerini harcama yetkilileri, mali hizmet birimi ve iç denetçiler aracılığıyla yerine getirecekleri hükme bağlanmıştır.



Ön Mali Kontrol

5018 sayılı Kanun ve bu Kanuna dayanılarak yayımlanan “İç Kontrol ve Ön Mali Kontrole İlişkin Usul ve Esaslar Hakkında Yönetmelik” ve ilgili diğer mevzuatın uygulamaya konulmasıyla; ödeme aşamasında yapılan uygunluk kontrolü kaldırılarak, ön mali kontrol görevi idarelere devredilmiş, idarelerin mali yönetim ve kontrole ilişkin görev ve yetkileri arttırılmıştır.

Yönetim sorumluluğu çerçevesinde, harcama birimleri ve mali hizmetler birimince (Strateji Geliştirme Daire Başkanlığı) yerine getirilecek ön mali kontrol görevi, risk değerlendirmesi sonucunda ön mali kontrol işlemine tabi tutulmasında yarar görülen mali karar ve işlemlerle üst yönetici tarafından uygun görülen kontrollerden oluşmakta ve idarenin bütçesi, bütçe tertibi, kullanılabilir ödenek tutarı, ayrıntılı harcama programı, Merkezi Yönetim Bütçe Kanunu ve diğer mali mevzuat hükümlerine uygunluk yönlerinden yerine getirilmektedir. İdare bütçesi ve bütçe tertibine uygunluk yönünden yapılacak kontrol, ödenğin bütçeye konulma amacına uygun olarak harcamanın yerinde yapılıp yapılmadığı,

İhtiyaçların karşılanmasında idarenin önceliklerine uyum, etkinlik değerlendirmesi ile harcamalarda verimlilik ve tutumluluğun sağlanması hususlarını da kapsamaktadır. Ayrıca, mali karar ve işlemler harcama birimleri tarafından kaynakların etkili, ekonomik ve verimli bir şekilde kullanılması açısından da kontrol edilmektedir.

Üniversitemizde mali yönetim ve kontrol sistemi, harcama birimleri ve mali hizmetler birimi (Strateji Geliştirme Daire Başkanlığı) tarafından yerine getirilen harcama öncesi kontrolden oluşmaktadır.

Üniversitemizin organizasyon yapısı ile görev, yetki ve sorumluluklarını açık bir şekilde belirlemeye yönelik yazılı herhangi bir düzenleme yapılamamış olmasına rağmen görev, yetki ve sorumluluklar yasaların öngördüğü sınırlar içerisinde kullanılmıştır. İç kontrol eylem planının revizyon çalışmalarında Üniversitemiz iç kontrol standartları, organizasyon yapısı ile görev, yetki ve sorumluluklarını açık bir şekilde belirlemeye yönelik eylemler öngörülmüştür.

Strateji Geliştirme Daire Başkanlığı görevleri fonksiyonlarını da kapsayacak şekilde (Stratejik yönetim ve planlama, performans ve kalite ölçütleri geliştirme, yönetim bilgi sistemi ve mali hizmetler fonksiyonu) alt birimler tarafından yürütülmektedir. Mali hizmetler fonksiyonu kapsamında yürütülen iç kontrol faaliyeti, diğer faaliyetleri yürüten alt birim ve personelden ayrı alt birim ve personel tarafından yürütülmektedir. İlgili mevzuat gereği, 2020 yılında Üniversitemiz bütçe harcamalarında Strateji Geliştirme Daire Başkanlığınca yapılan ön mali kontrol faaliyetleri;

- Ekonomik sınıflandırmanın belirlenen düzeyindeki tüm ödeme emirlerinin kontrolü,
- İç kontrol sisteminin kurulması, standartlarının uygulanması ve geliştirilmesi çalışmaları,
- Ön mali kontrol faaliyetleri,
- İdareye yükümlülük getirecek kanun tasarılarının mali yükünün hesaplanması,
- İdarenin ihale kanunlarına tabi olsun veya olmasın harcamayı gerektirecek taahhüt ve sözleşme tasarılarından tutarı mal ve hizmet alımları için 1.000.000,00 Türk Lirası (Birmilyon Türk Lirası), yapım işleri için 1.500.000 Türk Lirası (Birmilyonbeşyüzbin Türk Lirası)'nı aşanların kontrolü,
- Kadro dağılım cetvellerinin kontrolü,
- Seyahat kartı verilecek personel listelerinin birimlerin tekliflerinin değerlendirilmesi,
- Geçici işçi sayıları ve dağılımlarının kontrolü,
- Zam ve tazminat cetvellerinin kontrolü
- Sözleşmeli personelle yapılacak sözleşmelerin kontrolü

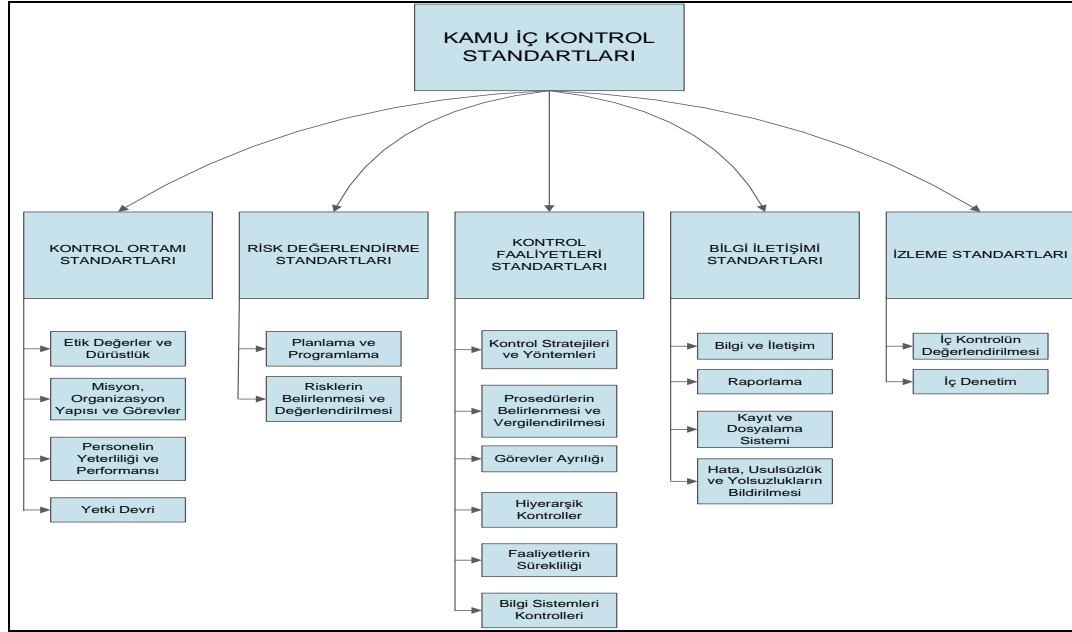
- İdarede çalıştırılacak geçici işçi sayısının aylar ve birimler itibarıyla dağılımının kontrolü,
- Üst yöneticinin onayıyla belirlenen karar ve işlemlerin kontrolü
- İç kontrol güvence beyanlarının faaliyet raporlarına eklenmesinin sağlanması olarak gerçekleştirilmektedir.

İç Kontrol Standartları

5018 Sayılı Kamu Mali Yönetimi ve Kontrol Kanunu'nun 55, 56, 57 ve 58 inci maddelerine dayanılarak hazırlanan 31.12.2005 tarihli ve 26040 sayılı (3. Mükerrer) Resmi Gazetede yayımlanan İç Kontrol ve Ön Mali Kontrole İlişkin Usul ve Esaslar "İç Kontrol Standartları" başlıklı 5 inci maddesinde iç kontrol standartlarının merkezi uyumlaştırma görevi çerçevesinde Hazine ve Maliye Bakanlığı tarafından belirlenip yayımlanacağı, kamu idarelerinin mali ve mali olmayan tüm işlemlerinde bu standartlara aykırı olamamak koşuluyla idarelerce, görev alanları çerçevesinde her türlü yöntem, süreç ve özellikli işlemlere ilişkin standartlar ve yöntemlerin belirleneceği, geliştirileceği, uyumlaştırılacağı hüküm altına alınmıştır.

Bu amaçla 5018 sayılı Yasa'nın 55'inci maddesinin verdiği yetkiye dayanarak Hazine ve Maliye Bakanlığı tarafından hazırlanan ve 26/12/2007 tarih ve 26738 sayılı Resmi Gazetede yayımlanan Kamu İç Kontrol Standartları Tebliği'nde iç kontrolün beş bileşeni ve bu bileşenlere yönelik 18 İç Kontrol Standardı ve 79 Genel Şart belirlenmiş, kapsam dahilindeki idarelerden mevcut iç kontrol sistemlerinin Kamu İç Kontrol Standartlarına uyumunu sağlamak üzere iç kontrol uyum eylem planı hazırlamaları istenmiştir. Mevzuat düzenlemeleri çerçevesinde Üniversitemiz tarafından hazırlanan İç Kontrol Standartları Uyum Eylem Planı 18 kamu iç kontrol standardı ve bu standartları sağlayan 79 genel şartı içerecek şekilde ilk kez 2009 yılında Üst Yöneticinin onayı ile yürürlüğe girmiştir.

Bu amaçla Maliye Bakanlığı tarafından 26/12/2007 tarih ve 26738 sayılı Resmi Gazetede yayımlanan Kamu İç Kontrol Standartları Tebliği ile kamu idarelerinde iç kontrol sisteminin oluşturulması, uygulanması, izlenmesi ve geliştirilmesi amacıyla 5 başlık altında toplam, 18 standart ve her bir standart için gerekli 79 genel şart olarak belirlenmiştir.



Anılan Tebliğ çerçevesinde, Kamu idarelerine iç kontrole ilişkin çalışmalarında rehberlik yapması amacıyla Hazine ve Maliye Bakanlığı tarafından 04.02.2009 tarihli ve 1205 sayılı yazıları ekinde Kamu İç Kontrol Standartları Uyum Eylem Planı Rehberi yayınlanmış olup, söz konusu Rehberde kamu idarelerinin eylem planlarının Kamu İç Kontrol Standartları çevresinde en geç 30.06.2009 tarihine kadar hazırlanarak üst yönetici onayını müteakip bir ay içinde Hazine ve Maliye Bakanlığına gönderilmesi ve eylem planında ön görülen çalışmaların en geç 30.06.2011 tarihine kadar tamamlamaları öngörülmüştür.

Bu doğrultuda hazırlanan Üniversitemiz İç Kontrol Standartlarına Uyum Eylem Planını üst yönetici onayı ile 07.08.2009 tarih ve 663 sayılı yazı yürürlüğe girdi. Hazine ve Maliye Bakanlığı Bütçe ve Mali Kontrol Genel Müdürlüğüne 17.08.2009 tarih ve 703 sayılı yazı ile gönderildi.

Hazine ve Maliye Bakanlığı Bütçe ve Mali Kontrol Genel Müdürlüğü'nün 02.12.2013 tarih ve 10775 sayılı yayınlamış olduğu Genelgesinde; Hazine Maliye Bakanlığı ve Sayıştay Başkanlığı'nın kamu idarelerince Kamu İç Kontrol Standartlarına Uyum eylem Planlarının hazırlanması, uygulanması ve revize edilmesi çalışmalarında Kamu idareleri tarafından hazırlanarak Bakanlığa gönderilen eylem planları; öngörülen eylemlerin gerçekleştirilmesi sırasında ortaya çıkan ihtiyaçlar doğrultusunda üst yöneticinin onayıyla her zaman revize edilebilecektir denilmektedir.

Bu amaçla 07.08.2009 tarihinde yürürlüğe konulan Üniversitemiz İç Kontrol Standartlarına Uyum Eylem Planında öngörülen eylemlerin gerçekleşmesi sırasında ortaya çıkan ihtiyaçlar, eylem planın revizyonunu gerektirmiştir.

Revizyonu yapılan Üniversitemiz İç Kontrol Standartlarına Uyum Eylem Planı Kurul tarafından 07.12.2015 tarihinde kabul edilmiştir. 30.12.2015 tarih, 1290 sayılı yazı ile üst yönetici onayıyla yürürlüğe giren eylem planı Hazine ve Maliye Bakanlığı Bütçe ve Mali Kontrol Genel Müdürlüğüne 30.12.2015 tarih, 1299 sayılı yazı ile gönderilmiştir.

Üniversitemiz Eylem Planında 5 bileşen ve 18 standart başlığı altında yer alan 79 genel şartta öngörülen toplam eylem sayısının iç kontrol bileşenleri içerisindeki dağılımı gösteren tablo aşağıda sunulmuştur.

Bileşen	Standart	Standart Oranı	Genel Şart	Genel Şart Oranı	Eylem/ Faaliyet Oranı
Kontrol Ortamı	4	23,53	26	32,91	23
Risk Değerlendirme	2	11,76	9	11,39	8
Kontrol Faaliyetleri	6	29,41	17	21,52	10
Bilgi İletişim	4	23,53	20	25,32	19
İzleme	2	11,76	7	8,86	7
TOPLAM	18	100	79	100	67

İç Kontrol Eylem Planında yer alan eylemler ve gerçekleştirilen faaliyetlere ilişkin Üniversite birimlerinden Strateji Geliştirme Daire Başkanlığınca bilgi toplanmış olup birimlerin İç Kontrol Eylem Planı çerçevesinde gerçekleştirdiği faaliyetler aşağıdaki tabloda gösterilmiştir.

İçerik	Gerçekleşen Eylem*	Devam Eden Eylem	Toplam Eylem Sayısı	Gerçekleşen Eylem Oranı	Devam Eden Eylem Oranı
1-KONTROL ORTAMI	235	49	284	82,75	17,25
2-RİSK DEĞERLENDİRME	90	46	136	66,18	33,82
3-KONTROL FAALİYETLERİ	166	1	167	99,40	0,60
4-BİLGİ İLETİŞİM	120	1	121	99,17	0,83
5-İZLEME	59	18	77	76,62	23,38
TOPLAM	670	115	785	85,35	14,65

*İç Kontrol Eylem Planında yer alan “Öngörülen Eylem veya Eylemler” birim sayısı ile çarpılarak bulunmuştur.

Kontrol Ortamı Standartları

Kamu İç Kontrol Standartlarına Uyum Eylem Planının, Kamu İç Kontrol Standartları Tebliği'ne uygun olarak yapılmıştır.

Üniversitemiz organizasyon yapısı içerisindeki görev yetki ve sorumlulukları açık bir şekilde belirlenip yazılı hale getirilmiştir.

Tüm çalışanlara iç kontrol sistemi ve işleyişi hakkında periyodik olarak eğitim programları, bilgilendirme toplantıları, seminer vb. düzenlenmiştir. (İstanbul Teknik Üniversitesi Hizmet İçi Eğitim Yönergesi)

İç kontrol sistemi "İstanbul Teknik Üniversitesi Hizmet İçi Eğitim Yönergesi" 'de yer verilmiştir. Birimler iş akış süreçlerini çıkartmış olup, değişiklik olduğunda güncelleme yapılmaktadır.

Üniversitemiz Personel Daire Başkanlığı tarafından "Kamu Görevlileri Etik Davranış İlkeleri" ile ilgili eğitim ve bilgilendirme çalışmaları yapılmıştır. Tüm personelin Etik ve kurumsal değerler hakkında bilgi sahibi olmalarını sağlamak için hazırlanmış olan etik ilkeler tüm personel ile öğrencilere web sayfasından duyurulmuştur.

Üniversitemiz hassas görevlere ilişkin prosedürleri belirleyip tüm birimlere tebliğini yapmıştır. Birim yöneticileri hassas olan görevleri tespitini yapıp yazılı hale getirerek ilgili personele duyurulmuştur.

Üniversitemizin ve birimlerinin web sayfası ve web üzerinden ulaşılabilen programlar güncel tutulmaktadır.

Elektronik Belge Yönetim Sistemi Yazılım hazırlanmış ve devreye alınmıştır. Elektronik imza kullanılmaya başlanmıştır. Papirüs projesi, İTÜ içerisindeki tüm evrakların elektronik ortamda kayıt altına alınması, birimler arasında gönderiminin sağlanması, güvenli elektronik imza ile imzalanması imkanlarını sağlamaktadır. Papirüs projesi ile tüm evraklar elektronik ortam üzerinden işlenmekte olup, kağıt kullanımını azaltmak ve evrak dolaşım hızını artırmak üzerine hayata geçmiştir.

Kurumsal süreç otomasyon sistemi kurulmasına ilişkin altyapı yazılımları hazırlanmıştır. Öncelikle yazı işleri süreçleri bu sistem üzerinden EBYS süreçleri olarak yürütülmüştür. Diğer süreçlerinde otomasyon sistemi üzerinden yürütülmesi sağlanmıştır.

Üniversitemiz ve birimlere ait teşkilat şeması hazırlanmış olup, web sayfalarında yayınlanmıştır.

Stratejik Plan ile uyumlu olarak sorumluluk sonuçlarının izlenmesi amacıyla, Plan ve Program göstergelerinin izlenmesini sağlayan BT altyapısı kurularak, Stratejik Yönetim Gösterge paneli geliştirilmiş ve devreye alınmıştır.

Personelin Eğitim durumları da göz önüne alınarak mesleki yeterliliğin kazanılmasına yönelik eğitimler verilmektedir. (Üniversite Senatosunun 15.02.2018 tarih 670 Sayılı Hizmet İçi Eğitim Yönergesi madde 5)

Personelin yeterliliği ve performansının değerlendirilebilmesi için objektif kriterler Üniversitemizde bulunmakla birlikte uygulama konusunda makul güvence sağlanabilmesi amacıyla Personel Daire Başkanlığı tarafından personelin yeterliliğinin, performansının hangi objektif kriterlere göre yapılacağı belirlenmesi çalışmaları devam etmektedir.

Üniversitemizin akademik ve idari birimleri itibariyle imza onay mercileri İstanbul Teknik Üniversitesi Elektronik Belge Yönetim Sistemi ve İmza Yetkileri Yönergesi" ile belirlenerek personele duyurulmuş olup web sayfasında yayınlanmıştır.

Risk Değerlendirme Standartları

Üniversitemiz faaliyetleri Stratejik Planlı ile uyumlu olarak somut ölçülebilir ve şeffaf şekilde Bilgi İşlem Daire Başkanlığı tarafından hazırlanan "KalitÜ" programına ilgili birimlerim veri girişi yapılarak takip edilmektedir.

İç Kontrol İzleme ve Yönlendirme Kurulu tarafından hazırlanan. "İstanbul Teknik Üniversitesi Risk Strateji Belgesi Yönergesi" Üniversite Senatosunun 19.12.2017 günlü, 666 sayılı toplantısında görüşülmüş ve söz konusu Yönergenin ekli şekliyle uygun olduğuna karar verilmiş ve tüm birimlere duyurulmuştur.

Üniversitemizin stratejik planı birimlerimizin ve personelimizin katkılarıyla içerik olarak mevzuata uygun 2017-2021 hazırlanıp web sayfasında yayınlanmıştır.

Üniversitemizin Performans Programları ve İdare Faaliyet raporları her yıl içerik olarak mevzuata uygun hazırlanarak web sayfamızda yayınlanmaktadır.

İdari risk koordinatörü, birim risk koordinatörleri ve alt birim risk koordinatörleri belirlenerek, gerekli olan risk yönetimi yapısı oluşturulmuştur.

Üniversitemizin bütçesinin performans hedefleri ve faaliyetlerle ilişkilendirilerek, Üniversitemizin amaç ve hedeflerine yönelik kurumsal risklerinin tespiti yapılmıştır.

Stratejik Plan ile uyumlu olarak hedefler somut, ölçülebilir ve şeffaf şekilde tasarlanan BT altyapısı ile izlenmektedir. Bilgi İşlem Daire Başkanlığı tarafından hazırlanan KalİTÜ programına veri girişi somut, ölçülebilir ve şeffaf bir şekilde Üniversitemiz stratejik planı ile uyumlu olarak yapılmaktadır. Yine aynı birim tarafından hazırlanan "AVASİS" programının aktif çalışması durumunda veriler takip edilecektir.

Üniversitemizin faaliyetlerine yönelik iç kontrol risklerini belirleme çalışmalarının devam edilmekte,

Risklerin Üniversite personelinin katılımıyla belirlenmesi ve değerlendirilmesi çalışmalarına devam edilmekte,

Tespit edilen risklerin kabul edilebilir düzeye indirilmesine yönelik kontrol faaliyetlerinin belirlenmesi çalışmalarına devam etmektedir.

Kontrol Faaliyetleri Standartları

İdare Faaliyet Raporunun içerik olarak mevzuata uygun hazırlandığı, faaliyet sonuçları ile değerlendirmelerin İdare Faaliyet Raporunda gösterilerek, Üniversite web sitesinde yayımlandığı,

Bilgi İşlem Daire Başkanlığı tarafından kurum iş akış şemaları üzerinde çalışılmış ve güncellenmiştir. Birimlerin iş akış süreçleri İTÜ Rektörlüğü tarafından görevlendirilen Komisyon tarafından hazırlanmış olup, birimlere komisyon tarafından bildirildikçe güncelleme yapılmaya devam edilmektedir.

Üniversitemiz faaliyetleri ile ilgili mali karar ve işlemler hakkındaki prosedürler sürekli güncellenmektedir. Bilgi İşlem Daire Başkanlığı tarafından Kurum mensuplarının erişime açık KalİTÜ uygulaması gerçekleştirilmiştir. İlgili yöneticilerin görev tanımları ve iş tanımları bu yazılım ile yönetilmektedir.

Üniversite birimlerimiz her faaliyet, mali karar ve işlemlerle ilgili iş akış süreçlerinin oluşturulması sırasında ayrılması gereken görevleri somut olarak ortaya çıkartmıştır. Bununla ilgili birimlerin hazırlamış oldukları Görev Tanım Formlarını web sayfalarında yayınlanmıştır.

Personel sayısı yetersizliği olduğu durumlarda, görev ayrılığı ilkesinin tam olarak uygulanması için Rektörlük onayı ve Personel Daire Başkanlığı bilgisi dahilinde diğer birimlerden görevlendirmeler yapılmaktadır.

Personel yetersizliği, geçici veya sürekli olarak görevden ayrılma, yeni bilgi sistemlerine geçiş, yöntem veya mevzuat değişiklikleri ile olağanüstü durumlar gibi faaliyetlerin sürekliliğini etkileyen nedenlere karşı gerekli önlemler "İstanbul Teknik Üniversitesi Hizmet İçi Eğitim Yönergesi" de Personel Daire Başkanlığı koordinatörlüğünde personelin çalışacağı işle uyumunun ve donanımının dikkate alınacağı insan kaynakları planlaması yapılması yer almaktadır.

Geçici veya sürekli görevden ayrılan personelin yerine görevlendirilen personele hizmetin aksamadan devam edebilmesini sağlamak için ayrılan personelin görevi ile ilgili iş ve işlemlerin durumu ve gerekli belgeleri içerecek şekilde rapor hazırlayıp vermesini sağlayan prosedür Personel Daire Başkanlığı tarafından oluşturulan "İş Devir Teslim Tutanağı" tüm birimlere gönderilmiştir.

Bilgi sistemlerinin sürekliliğini ve güvenilirliğini sağlamak üzere Felaket Kurtarma Merkezi kurularak, kısmen devreye alınmıştır. Fiziksel güvenliğin iyileştirilmesi için yeni bina projesi tamamlanarak taşınma işlemi gerçekleşmiştir. Bilgi güvenliği konusunda danışmanlık alınmış ve ISO27001:2005 Bilgi Güvenliği Yönetimi standardı uyarınca belgelendirilme alınmıştır.

Bilgi ve İletişim Standartları

Kurum içi tüm birimlerin alt web sitelerinin eksiksiz oluşturulması, içerik sorumlularının belirlenmesi ve temel eğitiminin verilmesi amacıyla Bilgi İşlem Daire Başkanlığı birim web sitelerini yeni şablona taşıdı ve sorumluları belirleyerek ilgili yetkileri vermiştir.

Üniversitemiz, yatay ve dikey iç iletişim ile dış iletişimi kapsayan etkili ve sürekli bir bilgi ve iletişimi EBYS kurarak sağlamıştır.

Üniversitemizin veri kayıt ve dosyalama sisteminin mevcut olup, bilgi yönetim sistemlerinin bilgi güvenliğini ve yedekleme gerekliliklerini sağlayacak şekilde dizayn edilmiştir.

Üniversitemizde Yöneticiler ve personel, görevlerini yerine getirebilmeleri için gerekli ve yeterli bilgiye zamanında ulaşabilmelerini sağlamak üzere rehber uygulaması yenilenmiştir.

Birim amirlerinin personel bilgilerine erişmesi için İTÜ/Portal üzerinde yönetim paneli geliştirilmiş ve devreye alınmıştır.

Üniversitemizin Stratejik planın, orta ve uzun vadeli amaç ve hedeflere ilişkin yıllık hedefler, bu hedeflere ulaşmak için planlanan faaliyetler ve bunların kaynak ihtiyaçlarının girilebileceği ve izlenebileceği bir yazılım ortamı hazırlanmıştır. Bu kapsamda Stratejik Yönetim Gösterge Paneli yazılımı geliştirilmiş ve devreye alınmıştır. Stratejik Yönetim Paneli, performans gösterge verilerinin yer aldığı bir platform olup, ilgili tüm kullanıcılar tarafından verilerin anlık güncellenebilmesinin yanında farklı otomasyon sistemleri (YÖKSİS, İTÜ Personel Otomasyonu, İTÜ Öğrenci Otomasyonu, İTÜ Mekan Yönetim Otomasyonu v.b) üzerinden anlık veri toplayabilme ve güncel istatistikler sunmasıyla da etkin planlama yapılmasını mümkün kılmıştır. Bu platform Üniversitenin stratejik hedeflerinin bütünsel takibinin yanında birimlerin stratejik hedeflerinin bütünsel takibine de izin vermektedir.

Yönetim bilgi sistemi, yönetimin ihtiyaç duyduğu gerekli bilgileri ve raporları üretebilen ve analiz yapma imkanı sunacak şekilde tasarlanan karar destek sistemi olarak işlev gören ve Stratejik Yönetim Gösterge Paneli ile beraber çalışacak şekilde bir iş zekası platformu kurulmuştur.

Stratejik Yönetim Gösterge paneli ile beraber çalışacak şekilde bir İş Zekası altyapısı kurulmuştur.

Kişilerin değerlendirme, sorun ve önerilerini iletebilmeleri amacıyla birim web iletişim formları oluşturulmuş ayrıca bu istekler için birimlerde İTÜ Yardım sistemi kullanımı yaygınlaştırılmaya başlanmıştır.

Yöneticiler ve personel, görevlerini yerine getirebilmeleri için gerekli ve yeterli bilgiye zamanında ulaşabilmelerini sağlamak için Kurum içi rehber uygulaması yenilenerek ve insan kaynakları (personel) uygulaması ile entegre edilerek bilgilerin doğru ve güncel kalması sağlayan Rehber uygulaması yenilenmiştir. Birim amirlerinin personel bilgilerine erişmesi için İTÜ/Portal üzerinde yönetim paneli geliştirilmiş ve devreye alınmıştır.

Üniversitemizde Ocak 2016'dan itibaren Elektronik Belge Yönetim sistemine (EBYS) geçilmiş ve gelen evrak kayıtları sistem üzerinden yapılmaya başlanmıştır. Evrakların standartlara uygun bir şekilde sınıflandırılması ve arşiv sistemine uygun olarak muhafazası elektronik

ortamda sistem üzerinde gerçekleştirilmekle birlikte fiziksel olarak Üniversitemize iletilen evraklar kayıt tarihleri ile dosyalanarak arşivlenmektedir.

**KEP ile Üniversitemize iletilen evraklara Ekim 2015 tarihinden itibaren kayıt verilmeye başlanmış olup, Aralık 2017 tarihinden itibaren ise KEP iletilerine EBYS sistemi üzerinden kayıt verilmektedir.

*Üniversitemizde Şubat 2016 tarihinden itibaren evrak oluşturulmaya başlanarak tüm yazışmalar EBYS sistemi üzerinden yürütülmektedir.

**Üniversitemizde Ocak 2018 tarihinden itibaren KEP sistemi üzerinden belge gönderimi yapılmaya başlanmıştır.

İzleme Standartları

“İstanbul Teknik Üniversitesi İzleme ve Yönlendirme Kurulu Çalışma Esas ve Usulleri Hakkında Yönerge” hazırlanarak tüm birimlere duyurusu yapılmıştır.

Üniversitemizin tüm birimlerinin İç Kontrol İzleme ve Yönlendirme Kuruluna raporlama yapmaları sonucu iç kontrol sistemi yılda en az bir kez değerlendirme çalışmaları devam etmektedir.

İç Denetim Biriminin iç kontrol sistemine ilişkin denetim ve raporlama çalışmalarını her yıl düzenli olarak gerçekleştirmiştir.

II-AMAÇ VE HEDEFLER

A.İDARENİN STRATEJİK PLANINDA YER ALAN AMAÇ VE HEDEFLER

1. DEĞİŞİM VE GELİŞİMİ HEDEFLEYEN EĞİTİM - ÖĞRETİM

1.1 Eğitim ve Öğretim Altyapısını Geliştirmek

1.2 Eğitim ve Öğretimin Sürekli İyileştirilmesini Sağlamak

1.3 Disiplinler Arası Eğitim ve Öğretimi Yaygınlaştırmak

1.4 Küresel Düzeyde Yarışan, Nitelik ve Sayıda Öğretim Üyesine Sahip Olmak

1.5 Tüm Programlarda %100 İngilizce Eğitime Geçmek

2. ÇIKTI ODAKLI, DİSİPLİNLER ARASI VE TOPLUMA FAYDA SAĞLAYAN ARAŞTIRMA

2.1.Küresel Düzeyde Ar-Ge Çıktıları Üretmek

3. ULUSLARARASI İLİŞKİLERDE ETKİN İŞBİRLİĞİ

3.1 Yurt Dışında İşbirliği İçinde Olunan Üniversite Ağını Geliştirmek

3.2 Uluslararası Bilinirliği Arttırmak

4. ÇOK YÖNLÜ, ETKİN VE SÜRDÜRÜLEBİLİR ÜNİVERSİTE SANAYİ İŞBİRLİĞİ (ÜSİ)

4.1 Üniversite Sanayi İşbirliğini Arttırmak ve Etkin Bir Şekilde Yürütmek

5. KATILIMCI VE ŞEFFAF YÖNETİŞİM, ARTAN ÖZGELİR VE TOPLUMDAKİ İTÜ ALGISININ GÜÇLENDİRİLMESİ

5.1 Üniversite İdari İşleyişinin Etkinliğini Arttırmak

5.2 Üniversite Öz Gelirlerini Arttırmak

5.3 İTÜ'nün Bilinme ve Algısının Güçlendirilmesi

5.4 Sosyo-Kültürel Ortamların Geliştirilmesi

5.5 İTÜ Yerleşkelerini 24 Saat Yaşar Hale Getirmek

5.6 Öğrenci Bağlılığı ve Mezun Aidiyetini Geliştirmek

III. FAALİYETLERE İLİŞKİN BİLGİ VE DEĞERLENDİRMELER

A. MALİ BİLGİLER

1-BÜTÇE UYGULAMA SONUÇLARI

2020 YILI EKONOMİK BAZDA ÖDENEK VE HARCAMALAR (TL)					
Ekonomik Açıklama	Başlangıç Ödeneği	Yıl Sonu Ödeneği	Harcama	H./B.Ö. (%)	H./Y.S.Ö. (%)
01 Personel Giderleri	414.101.000	419.333.334	417.477.746	100,82	99,56
02 Sos.Güv.Kur.De.Pr.G.	67.527.000	66.585.067	66.277.186	98,15	99,54
03 Mal ve Hiz. Alım Gid.	47.364.000	77.996.252	72.558.536	153,19	93,03
05 Cari Transferler	13.769.000	18.174.998	17.130.865	124,42	94,26
06 Sermaye Giderleri	48.997.000	56.297.000	43.891.519	89,58	77,96
TOPLAM	591.758.000	638.386.651	617.335.852	104,32	96,70

B.Ö. : Başlangıç Ödeneği / Y.S.Ö.: Yıl Sonu Ödeneği / H.: Harcama

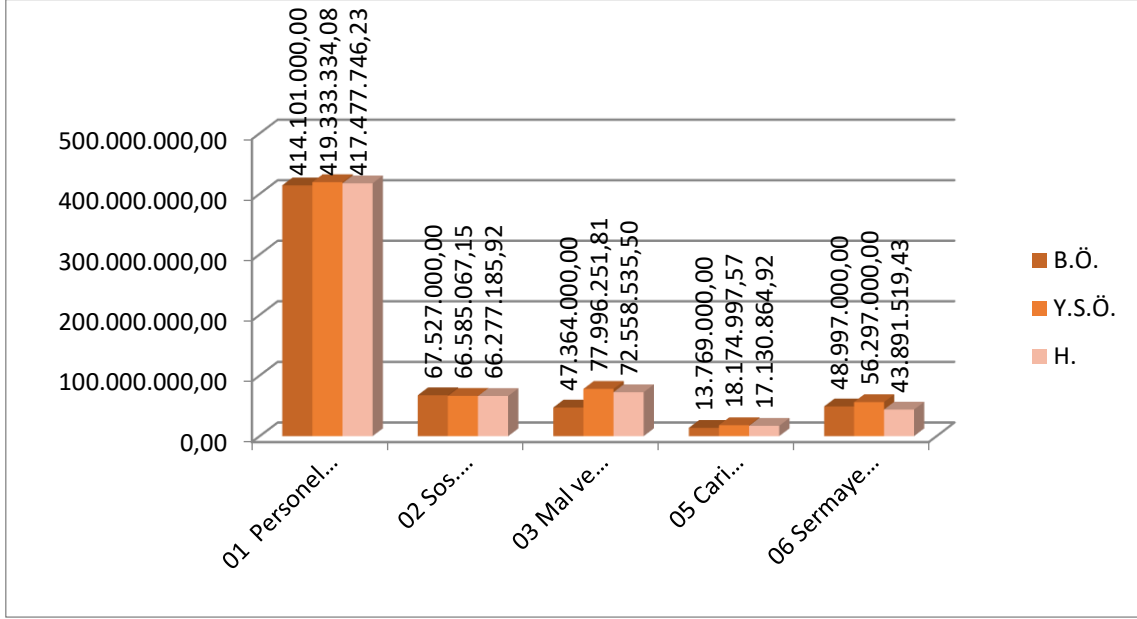
İstanbul Teknik Üniversitesi 2020 yılı Bütçesinde Personel Giderleri için 414.101.000 TL, Sosyal Güvenlik Kurumuna Devlet Primi Giderleri için 67.527.000 TL, Mal ve Hizmet Alımları için 47.364.000 TL, Cari Transferler için 13.769.000 TL ve Sermaye Giderleri için de 48.997.000 TL olmak üzere, toplam 591.758.000 TL ödenek öngörülmüştür.

Üniversitemiz bütçesinde 2020 yılında, Personel Giderlerine 5.232.334 TL, Mal ve Hizmet Alım Giderlerine 30.632.252 TL, Cari Transferlere 4.405.997 TL ve Sermaye Giderlerine de 7.300.000 TL eklenmiş ve Sosyal Güvenlik Kurumuna Devlet Primi Giderlerinden 941.933,00 TL düşüldükten sonra yılsonu ödenek toplamı 638.386.651 TL olmuştur.

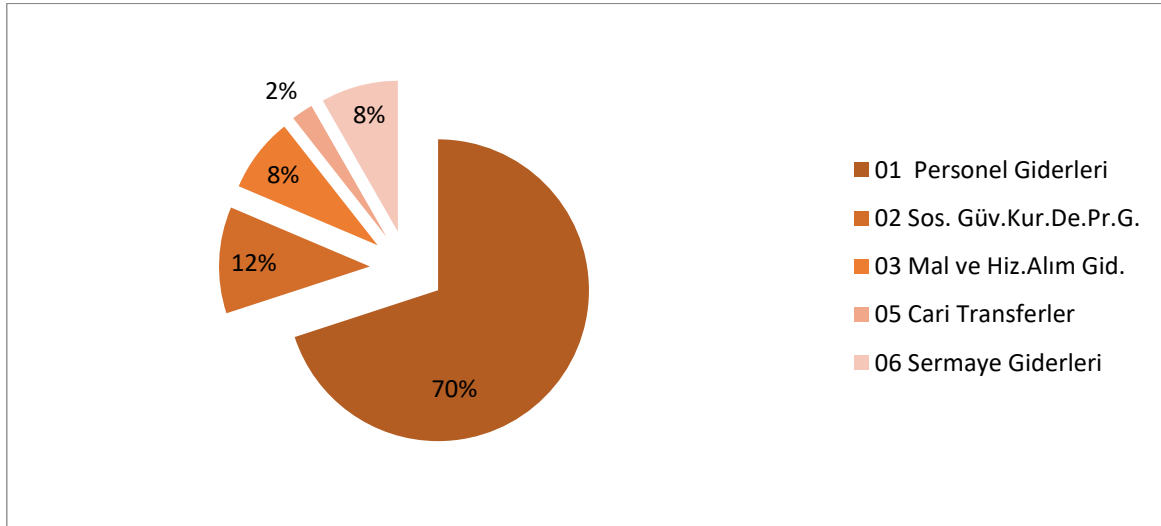
Analitik bütçe sınıflandırması ekonomik icmal düzeyinde bütçe başlangıç ödenekleri gerçekleşme oranı ise Personel Giderlerinde % 100,82'si, Sosyal Güvenlik Kurumuna Devlet Primi Giderlerinde % 98,15'i, Mal ve Hizmet Alım Giderlerinde % 153,19'u, Cari Transferlerde % 124,42'si, Sermaye Giderlerinde ise % 89,58'i harcanmıştır. Toplamda kullanım oranı % 104,32'dir.

Analitik bütçe sınıflandırması ekonomik icmal düzeyinde yılsonu ödeneklerinin kullanım oranları ise, Personel Giderlerinde % 99,56, Sosyal Güvenlik Kurumuna Devlet Primi Giderlerinde % 99,54, Mal ve Hizmet Alım Giderlerinde % 93,03, Cari Transferlerde % 94,26 ve Sermaye Giderlerinde ise % 77,96 olmuştur. Toplamda kullanım oranı ise % 96,70dir.

2020 YILI EKONOMİK İCMAL

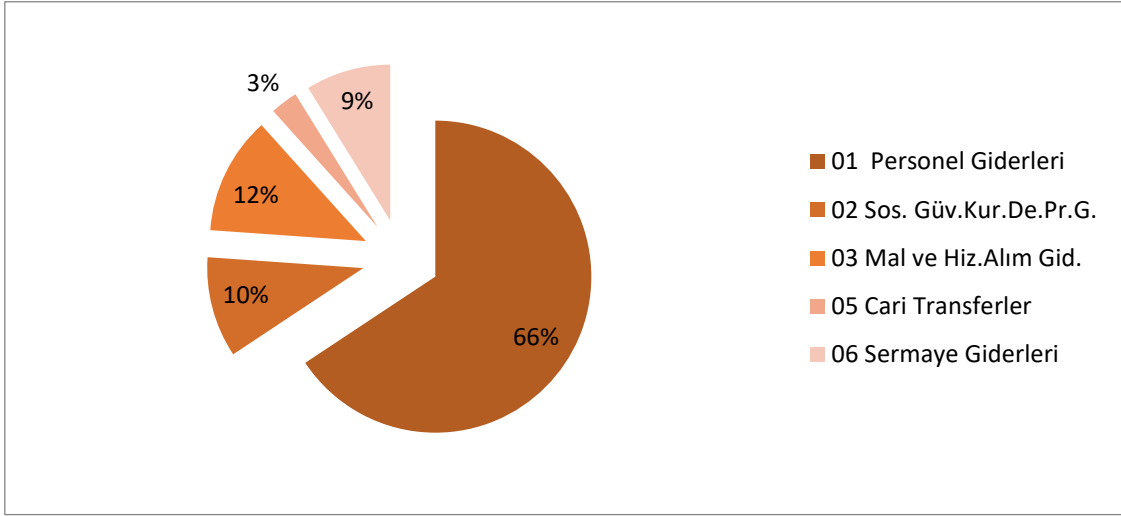


2020 YILI EKONOMİK BAZDA BAŞLANGIÇ ÖDENEKLERİNİN DAĞILIMI



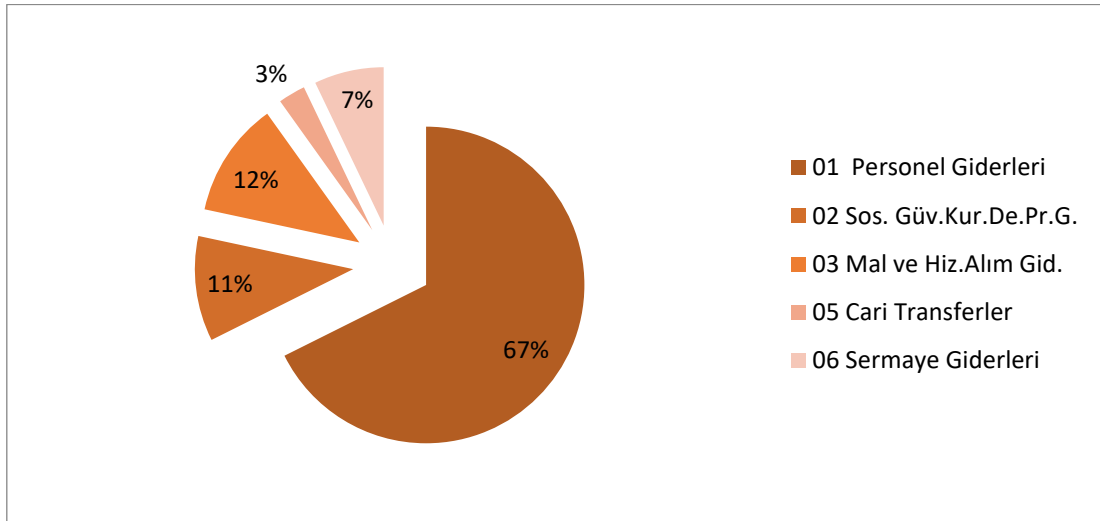
Toplamda 591.758.000 TL olarak öngörülen bütçenin % 70'i Personel Giderleri, % 12'si Sosyal Güvenlik Kurumlarına Devlet Primi Giderleri, %8'i Mal ve Hizmet Alımları Giderleri, % 2'si Cari Transferler ve %8'u Sermaye Giderlerinin karşılanması için tefrik edilmiştir.

2020 YILI EKONOMİK BAZDA YILSONU ÖDENEKLERİ DAĞILIMI



niversitemiz 2020 yılı Yılsonu denekleri iinde Personel Giderlerinin payı % 66, Sosyal Gvenlik Kurumlarına Devlet Primi Giderlerinin payı % 10, Mal ve Hizmet Alımları Giderlerinin payı % 12, Cari Transferlerin payı % 3 ve Sermaye Giderlerinin payı da % 9'dur.

2020 YILI EKONOMİK BAZDA HARCAMALARIN DAĞILIMI

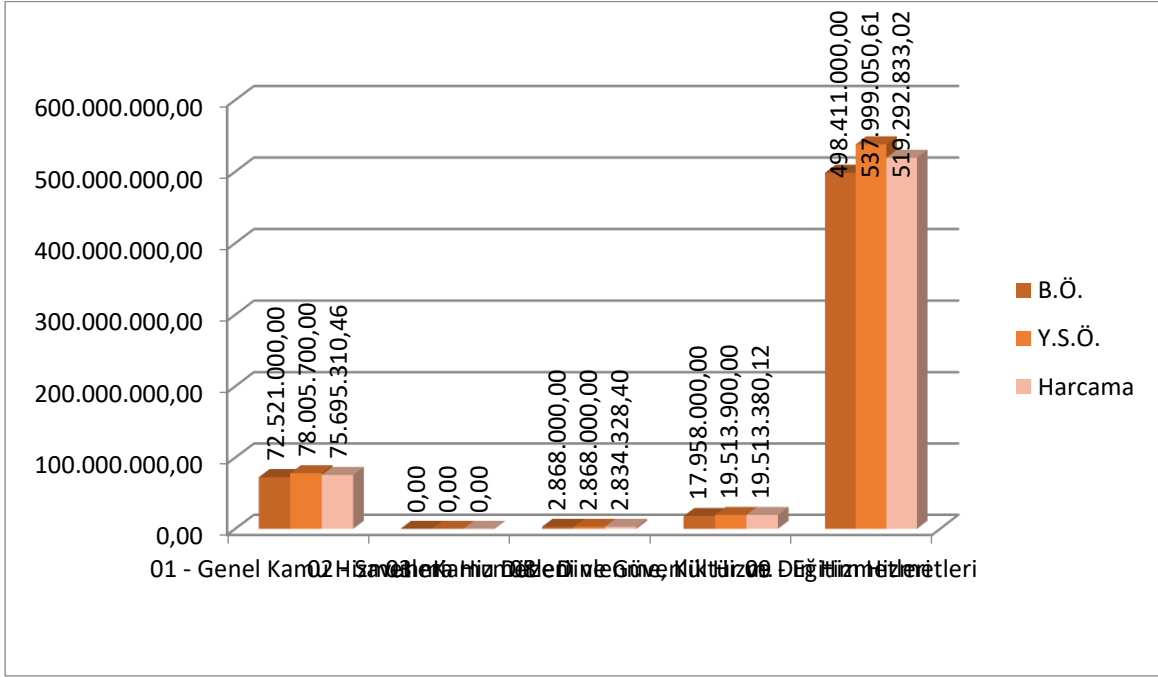


niversitemiz 2020 yılı toplam bte giderleri iinde Personel Giderlerinin payı % 67, Sosyal Gvenlik Kurumlarına Devlet Primi Giderlerinin payı % 11, Mal ve Hizmet Alımları Giderlerinin payı % 12, Cari Transferlerin payı % 3 ve Sermaye Giderlerinin payı da % 7'dir.

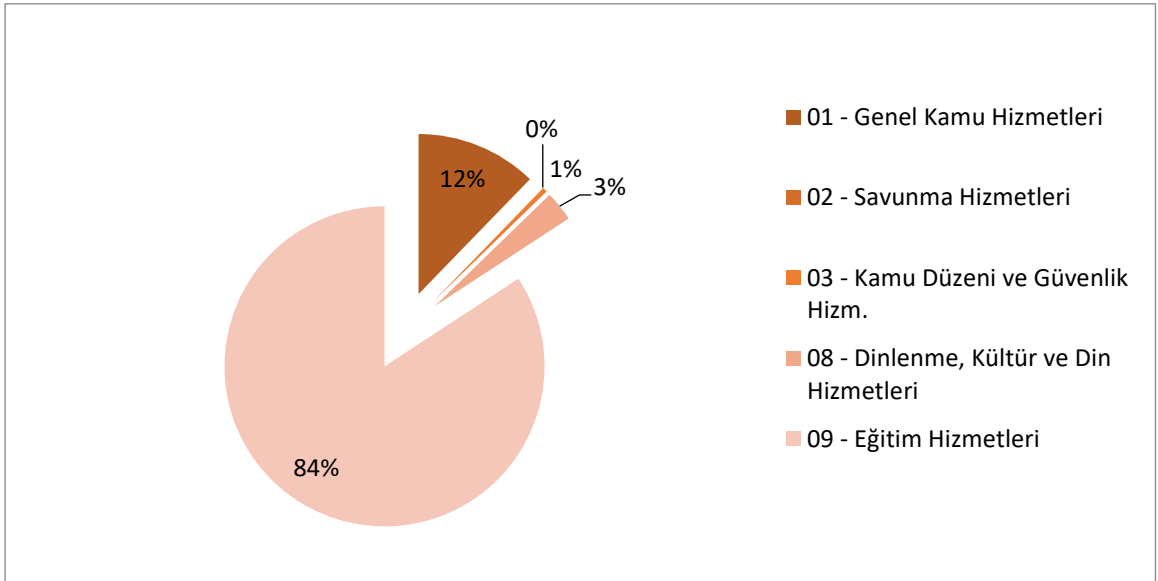
Ařağıdaki tabloda niversitemiz btesinin fonksiyonel sınıflandırmaya gre bařlangı denekleri, yılsonu denekleri ve harcamaları verilmektedir.

İTÜ 2020 BÜTÇESİNİN FONKSİYONEL SINIFLANDIRMAYA GÖRE DAĞILIMI (TL)			
Açıklama	B.Ö.	Y.S.Ö.	Harcama
01 - Genel Kamu Hizmetleri	72.521.000,00	78.005.700,00	75.695.310,46
02 - Savunma Hizmetleri	0,00	0,00	0,00
03 - Kamu Düzeni ve Güvenlik Hizm.	2.868.000,00	2.868.000,00	2.834.328,40
08 - Dinlenme, Kültür ve Din Hizmetleri	17.958.000,00	19.513.900,00	19.513.380,12
09 - Eğitim Hizmetleri	498.411.000,00	537.999.050,61	519.292.833,02
Toplam	591.758.000,00	638.386.650,61	617.335.852,00

2020 YILI FONKSİYONEL İCMAL

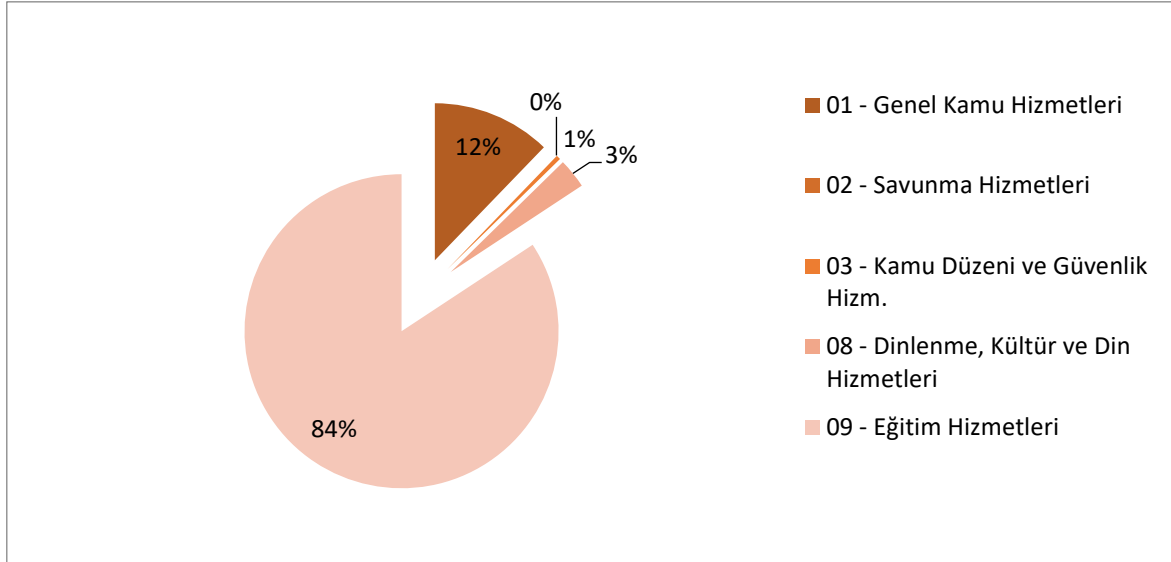


2020 YILI FONKSİYONEL BAZDA BAŞLANGIÇ ÖDENEKLERİ DAĞILIMI



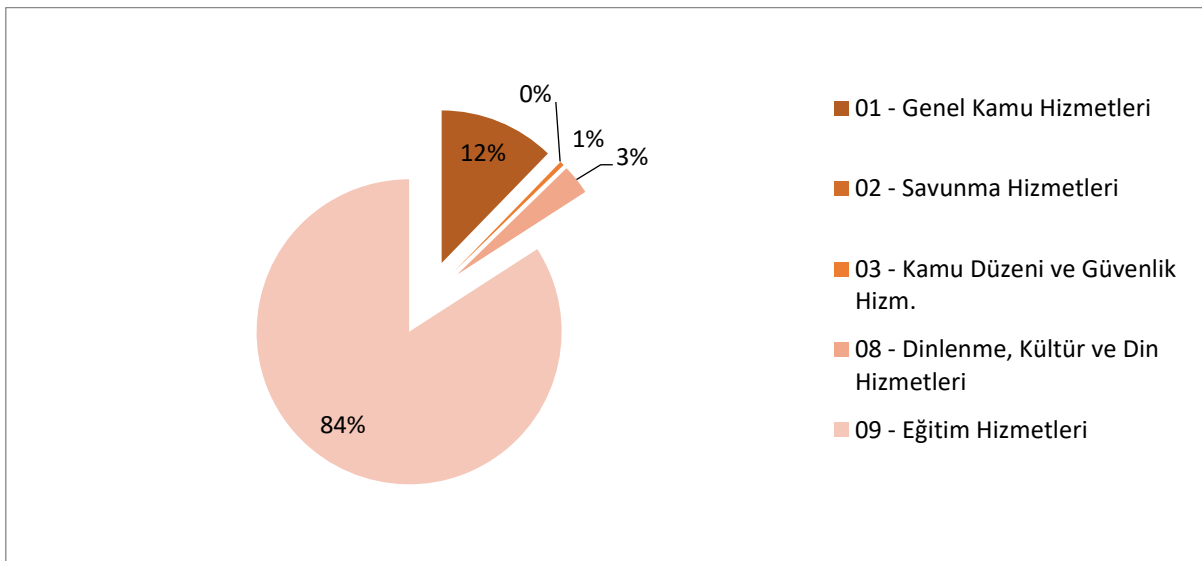
Üniversitemiz 2020 yılı toplam bütçe ödenekleri içerisinde Eğitim Hizmetlerinin payı % 84, Genel Kamu Hizmetlerinin payı % 12, Dinlenme ve Kültür Hizmetlerinin payı % 3, Kamu Düzeni ve Güvenlik Hizmetlerinin payı % 1 ve Savunma Hizmetlerinin payı da %0'dır.

2020 YILI FONKSİYONEL BAZDA YILSONU ÖDENEKLERİ DAĞILIMI



Üniversitemiz 2020 yılı yılsonu ödeneklerinin toplam bütçe ödenekleri içerisinde Eğitim Hizmetlerinin payı % 84, Genel Kamu Hizmetlerinin payı % 12, Dinlenme ve Kültür Hizmetlerinin payı % 3, Kamu Düzeni ve Güvenlik Hizmetlerinin payı % 1 ve Savunma Hizmetlerinin payı % 0'dır.

2020 YILI FONKSİYONEL BAZDA HARCAMA DAĞILIMI



Üniversitemiz 2020 yılı harcamalarının toplam bütçe harcamaları içerisinde Eğitim Hizmetlerinin payı % 84, Genel Kamu Hizmetlerinin payı % 12, Dinlenme ve Kültür Hizmetlerinin payı % 3, Kamu Düzeni ve Güvenlik Hizmetlerinin payı % 1 ve Savunma Hizmetlerinin payı % 0'dır.

AKADEMİK VE İDARİ BİRİMLER BÜTÇE DAĞILIMI

AÇIKLAMA	KBÖ (1)	YSÖ (2)	HARCAMA (3)	ORAN (3/1)	ORAN (3/2)
Enstitüler	54.044.000,00	46.470.670,00	46.024.626,47	85,16	99,04
Fakülteler	311.568.000,00	322.498.100,00	322.067.090,00	103,37	99,87
Daire Başkanlıkları	212.788.000,00	253.269.653,93	233.095.908,85	109,54	92,03
Bilimsel Araştırma Projeleri Koordinasyon Birimi	13.358.000,00	16.148.226,68	16.148.226,68	120,89	100,00
Toplam	591.758.000,00	638.386.650,61	617.335.852,00	104,32	96,70

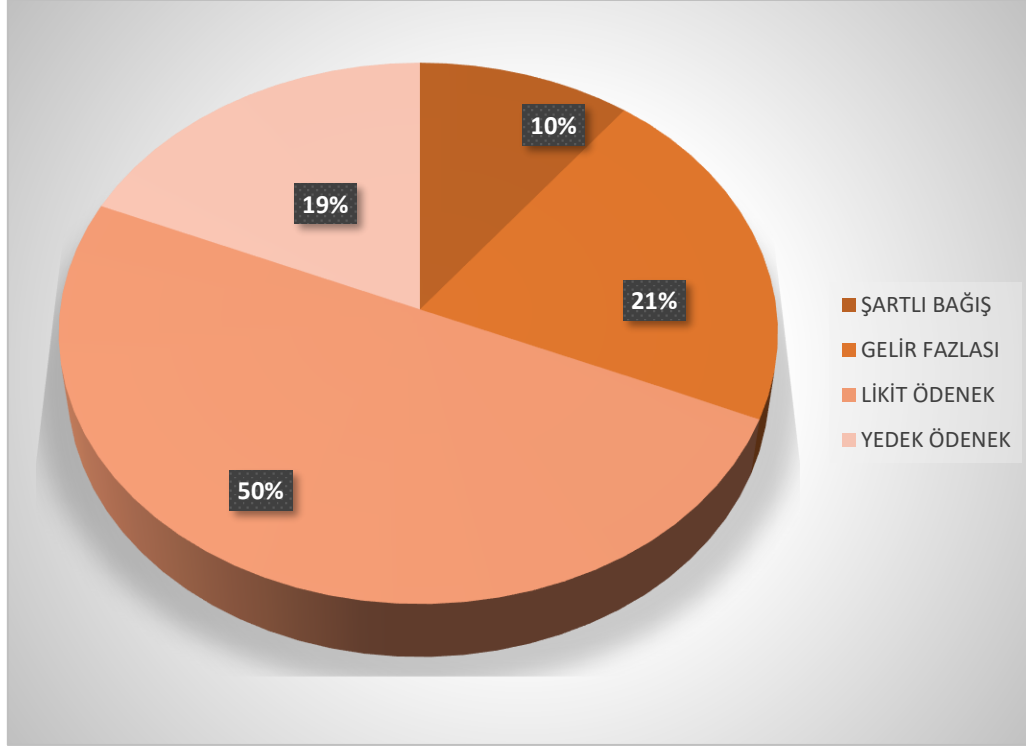
2020 Mali yılında Üniversitemiz Personel Giderlerine 4.290.401 TL, Mal ve Hizmet Alımı Giderlerine 30.632.252 TL, Cari Transferlere 4.405.998 TL ve Sermaye Giderlerine 7.300.000 TL olmak üzere toplamda 46.628.651 TL ekleme yapılmış olup ekleme detayları aşağıdaki tabloda yer almaktadır.

2020 MALİ YILI ÖDENEK EKLEME DETAY TABLOSU

Tertip	Açıklama	Şartlı Bağış	Gelir Fazlası	Likit Ödenek	Yedek Ödenek	Toplam
01.1	Memurlar		1.893.220	3.000	1.615.000	3.511.220
01.2	Sözleşmeli Personel		609.114			609.114
02.1	Memurlar			7.000		7.000
02.2	Sözleşmeli Personel		157.067			157.067
02.4	Geçici Personel		6.000			6.000
03.2	Tüketime Yön.Mal.ve Mlz.Alım.	173.045	2.580.545	9.990.106	7.000.000	19.743.697
03.3	Yolluklar		48.500	448.589		497.089
03.4	Görev Giderleri			128.000		128.000
03.5	Hizmet Alımları	352.687	163.000	8.414.391		8.930.078
03.7	Menkul Mal alım ve Bkm.On.Gid.	221.070	48.000	1.063.317		1.332.387
03.8	Gayrimenkul Mal Bkm On.Gid.		1.000			1.000
05.4	Hane Halkına Yapılan Transferler		3.726.050	679.948		4.405.998
06.1	Mamül Mal Alımları	100.000	120.000			220.000
06.5	Gayrimenkul Sermaye Üretim Gid.			2.600.000		2.600.000

Tertip	Açıklama	Şartlı Bağış	Gelir Fazlası	Likit Ödenek	Yedek Ödenek	Toplam
06.7	Gayrimenkul Büyük Onarım Gid.	4.000.000	480.000			4.480.000
TOPLAM		4.846.802	9.832.497	23.334.352	8.615.000	46.628.651

2020 MALİ YILI ÖDENEK EKLEME DETAY DAĞILIMI



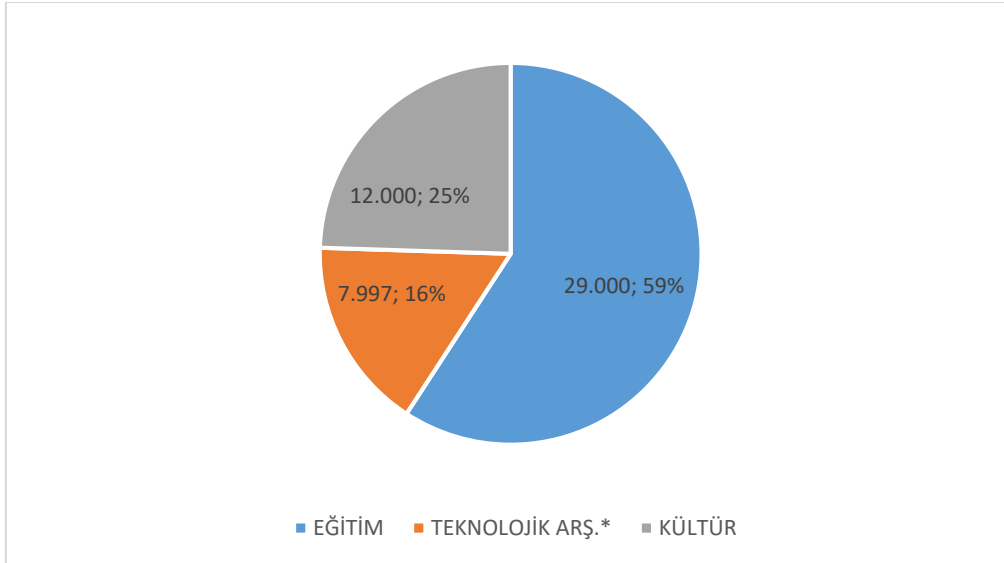
YATIRIMLAR

2020 Mali Yılında Üniversitemiz yatırımları için toplam 54.020.000 TL ödenek öngörülmüş olup, yılsonu ödeneği ise 97.100.659 TL olarak gerçekleşmiştir. Üniversitemiz 2019 Mali Yılı Yatırım Programında yer alan projelere genel toplamda likit karşılığı olarak 7.450.000 TL, akreditif artışı olarak 490.626 TL ödenek eklenmiş olup, 7156 sayılı 2019 Yılı Merkezi Yönetim ve Bütçe Kanunu uyarınca Üniversitemiz (B) Cetvelinde yer alan tahmini aşan gelir fazlası olarak 1.300.000 TL, Şartlı Bağış Devri olarak 123.820 TL, kaynak transferi olarak bilimsel araştırma projelerine 28.816.213 TL, Yedek Ödenek Tertibinden 4.900.000 TL olmak üzere toplamda 43.080.659 TL ödenek eklenmiştir.

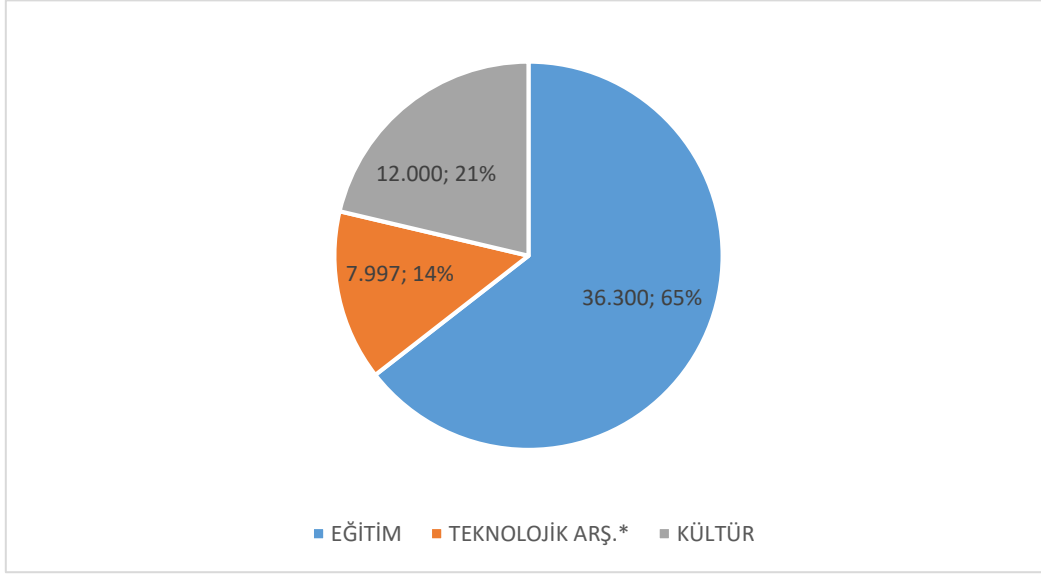
2020 YILI YATIRIM SEKTÖRÜNDEKİ ÖDENEK VE HARCAMALAR						(BİN TL)
Sektörü	Başlangıç Ödeneği	Eklenen	Düşülen	Yılsonu Ödeneği	Yılsonu Harcaması	Harcama Oranı (%)
Eğitim	29.000	12.300	5.000	36.300	23.895	65,83
Teknolojik Arş.	7.997	0	0	7.997	7.997	100,00
Kültür	12.000	0	0	12.000	12.000	100,00
Toplam	48.997	12.300	5.000	56.297	43.892	78,10

Yukarıdaki tabloda da gösterildiği gibi, eğitim sektöründe toplam 29.000.000 TL ödenek öngörülmüş, Çeşitli Ünitelerin Etüt Projesine Likit Ödenekten 850.000 TL, Kampüs Alt Yapı Projesi'ne Likit Ödenek olarak 1.750.000 TL, Yayın Alımı Projesi'ne Şartlı Bağış olarak 100.000 TL, Muhtelif İşler Projesine Likit Ödenekten 600.000 TL ve Şartlı Bağış olarak 4.000.000 TL eklenmiş ve 2020 Yılında bu sektörde toplam ödenek 36.200.000 TL olmuştur. Teknolojik Araştırma Sektöründe 7.997.000 TL, Kültür sektöründe 12.000.000 TL ödenek öngörülmüştür. Toplamda yılsonu ödeneğimiz 56.297.000 TL olmuştur.

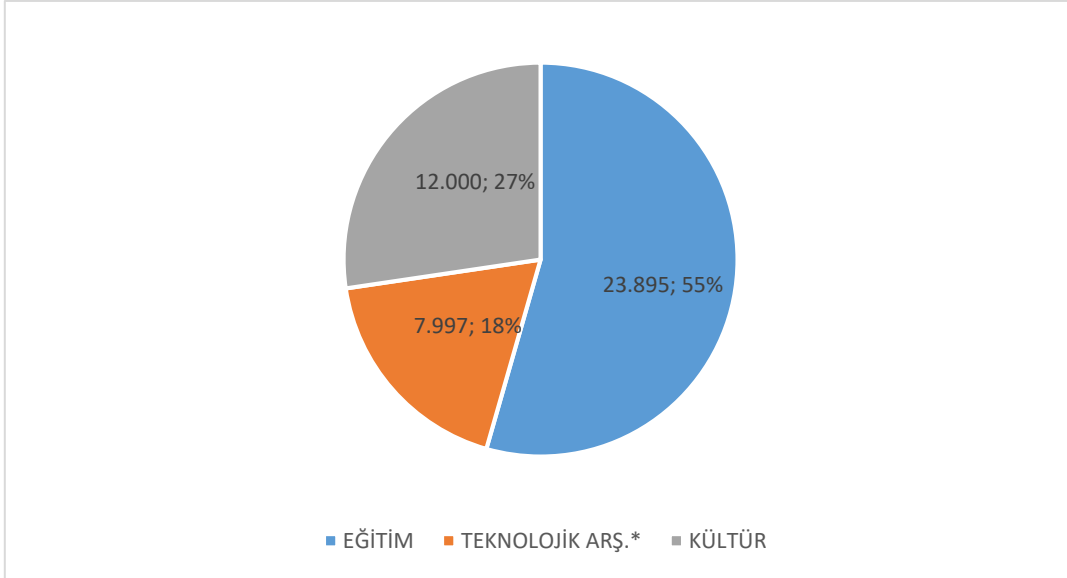
2020 YILI SEKTÖRLERE GÖRE YATIRIM BAŞLANGIÇ ÖDENEĞİ



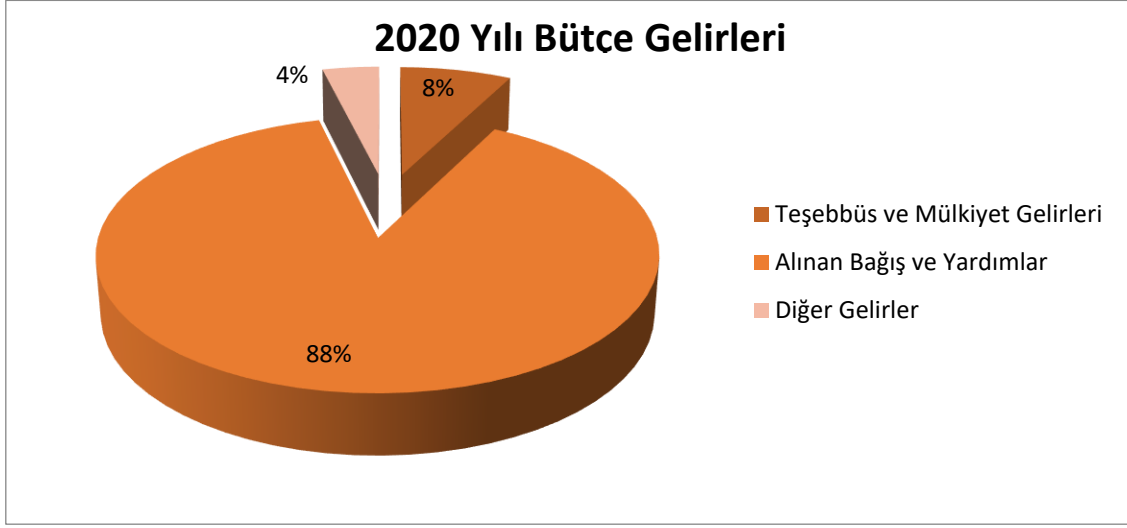
2020 YILI SEKTÖRLERE GÖRE YATIRIM YILSONU ÖDENEĞİ



2020 YILI SEKTÖRLERE GÖRE YATIRIM YILSONU HARCAMASI



2020 YILI BÜTÇE GELİRLERİ			
Açıklama	2020 Yılı Bütçe Teklifi	2020 Yılı Gerçekleşme Toplamı	Gerçekleşme Oranı (%)
Teşebbüs ve Mülkiyet Gelirleri	39.769.000,00	44.323.181,89	111,45
Alınan Bağış ve Yardımlar	542.230.000,00	515.450.953,31	95,06
Diğer Gelirler	9.759.000,00	22.494.708,60	230,50
BÜTÇE GELİRLERİ TOPLAMI	591.758.000,00	582.268.843,80	98,40

2020 YILI BÜTÇE GELİRLERİ TEKLİFİ

Üniversitemiz 2020 yılı gelir tahmini 591.758.000 TL, Teşebbüs ve Mülkiyet Gelirleri 39.769.000 TL, Alınan Bağış ve Yardımlar 542.230.000 TL, Diğer Gelirler 9.759.000 TL olarak öngörülmüştür. 2020 Mali yılında Teşebbüs ve Mülkiyet Gelirleri 44.323.182 TL, Alınan Bağış ve Yardımlar 515.450.953 TL ve Diğer Gelirler 22.494.708 TL olarak gerçekleşmiştir. Teşebbüs ve Mülkiyet Gelirleri tahmini gelirlerin % 111,45 oranında, Alınan Bağış ve Yardımlar % 95,06 oranında, Diğer Gelirler % 230,50 oranında ve toplamda da % 98,40 oranında gerçekleşmiştir.

Aşağıdaki tabloda öz kaynak ve devlet tarafından temin edilen kaynakların görülebilmesi açısından hazine yardımı ve öz gelir bütçe tahminleri ve gerçekleştirmeleri gösterilmektedir.

2020 BÜTÇESİ GELİR TAHMİNLERİ VE GERÇEKLEŞMELERİ			
Gelir Türü	Bütçe Teklifi	Gerçekleşme	Oran
Hazine yardımı	542.230.000,00	515.450.953,31	95,06
Öz gelir	49.528.000,00	66.817.890,49	134,91
TOPLAM	591.758.000,00	582.268.843,80	98,40

Tabloda görüleceği üzere, üniversitemiz 2020 yılı gelir tahmini bütçesi hazine yardımı 542.230.000,00 TL, öz gelirler 49.528.000,00 TL olmak üzere toplam 591.758.000,00 TL olarak öngörülmüştür. Gelir tahminlerine göre gelir gerçekleştirmeleri ise hazine yardımında % 95,06, öz gelirden ise % 134,91 olmuştur.

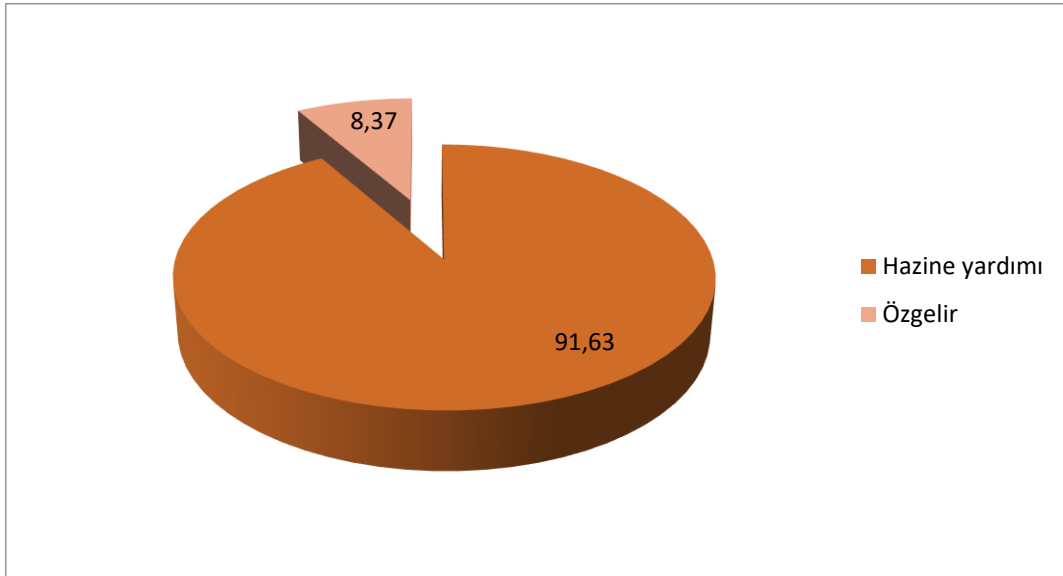
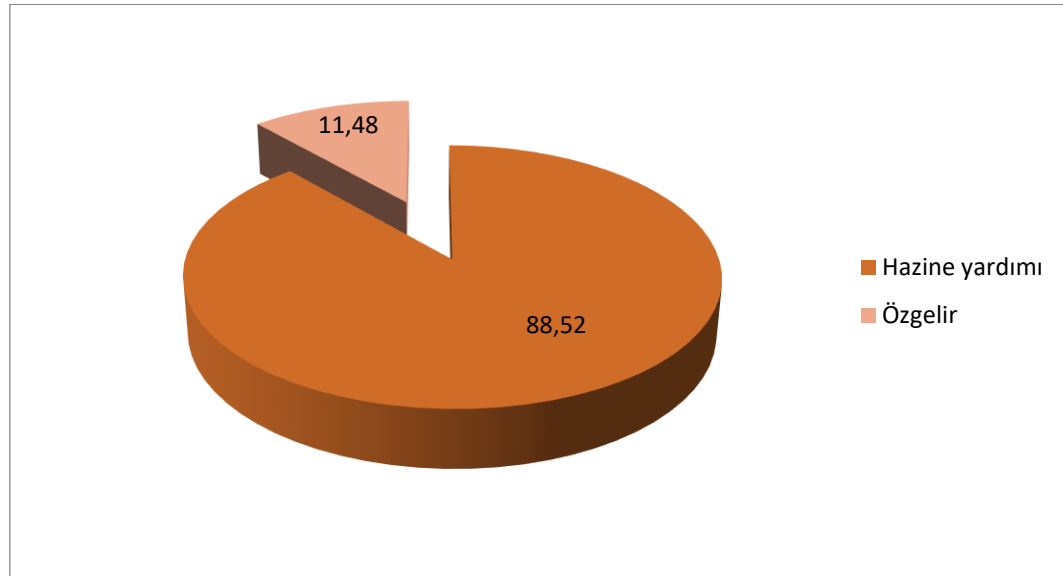
2020 BÜTÇESİ GELİRLERİNİN BÜTÇE TAHMİNLERİNE GÖRE DAĞILIM PAYLARI		
Gelir Türü	Tahmin	Tahmin (%)
Hazine Yardımı	542.230.000,00	91,63
Öz Gelir	49.528.000,00	8,37
TOPLAM	591.758.000,00	100,00

2020 BÜTÇESİ GELİRLERİNİN BÜTÇE GERÇEKLEŞMELERİNE GÖRE DAĞILIM PAYLARI		
Gelir Türü	Gerçekleşme	Gerçekleşme (%)
Hazine Yardımı	515.450.953,31	88,52
Öz Gelir	66.817.890,49	11,48
TOPLAM	582.268.843,80	100,00

Tahmin edilen Hazine Yardımı 542.230.000 TL ve toplam bütçe içindeki payı % 91,63'tür. 2020 Yılı bütçesinde Öz gelir 49.528.000 TL tahmin edilmiş ve toplam bütçenin % 8,37'sini oluşturmuştur.

Hazine Yardımı 515.450.953,31 TL olarak gerçekleşmiş ve toplam gerçekleşen gelir içindeki payı % 88,52 olmuştur. Öz Gelirler ise 66.817.890,49 TL olarak gerçekleşmiştir ve toplam gerçekleşen gelirin % 11,48'ini oluşturmaktadır.

Gelirlerin tahmin ve gerçekleştirmelere göre dağılımı aşağıdaki grafiklerde gösterilmektedir.

GELİRLERİN BÜTÇE TAHMİNLERİNE GÖRE DAĞILIMI**GELİRLERİN BÜTÇE GERÇEKLEŞMELERİNE GÖRE DAĞILIMI**

Ayrıca, üniversitemiz 2020 yılı bütçesinde, gelir ve bütçe giderleri türlerine göre gerçekleştirmeler ekteki tablolarda ayrıntılı olarak verilmektedir.

2-TEMEL MALİ TABLOLARA İLİŞKİN AÇIKLAMALAR

İstanbul Teknik Üniversitesi "Özel Bütçeli İdare" olarak 5018 sayılı Kamu Mali Yönetimi ve Kontrol Kanunu'nun, 5436 sayılı Kanun'un 12'nci maddesi ile değiştirilmiş (II) sayılı cetvelinin (A) bölümünde sayılan Yükseköğretim Kurulu, Üniversiteler ve Yüksek Teknoloji Enstitüleri içerisinde yer alan Kamu

İdaresi, Merkezi Yönetim Bütçe Kanunu ile verilen hazine yardımı ve öz gelirlerini kullanarak giderlerini finanse etmekte olup, mali tabloları aşağıda sunulmuştur.

İSTANBUL TEKNİK ÜNİVERSİTESİ 2020 YILI BİLANÇOSU					
AKTİF HESAPLAR			PASİF HESAPLAR		N Yılı
N Yılı 2020			2020		
1	DÖNEN VARLIKLAR	250.017.421,12	3	KISA VADELİ YABANCI KAYNAKLAR	181.728.938,62
10	HAZIR DEĞERLER	20.254.040,02	32	FAALİYET BORÇLARI	929.451,04
102	Banka Hesabı	0,08	320	Bütçe Emanetleri Hesabı	929.451,04
103	Verilen Çekler ve Gönderme Emirleri Hesabı	-1.947.481,80	33	EMANET YABANCI KAYNAKLAR	11.644.155,73
104	Proje Özel Hesabı	22.188.448,20	330	Alınan Depozito ve Teminatlar Hesabı	1.888.787,67
108	Diğer Hazır Değerler Hesabı	13.073,54	333	Emanetler Hesabı	9.755.368,06
12	FAALİYET ALACAKLARI	45.589.889,08	36	ÖDENECEK DİĞER YÜKÜMLÜLÜKLER	5.279.409,75
120	Gelirlerden Alacaklar Hesabı	44.593.310,26	360	Ödenecek Vergi ve Fonlar Hesabı	3.932.151,15
121	Gelirlerden Takipli Alacaklar Hesabı	996.578,82	361	Ödenecek Sosyal Güvenlik Kesintileri Hesabı	977.537,95
13	KURUM ALACAKLARI	138.043.790,96	362	Fonlar veya Diğer Kamu İd Adına Yapılan Tahsilat Hesabı	369.720,65
135	Tek Hazine Kurumlar Hesabından Alacaklar Hesabı	138.043.790,96	37	BORÇ VE GİDER KARŞILIKLARI	163.701.368,30
14	DİĞER ALACAKLAR	1.049.489,92	372	Kıdem Tazminatı Karşılığı Hesabı	85.316,15
140	Kişilerden Alacaklar Hesabı	1.049.489,92	379	Diğer Borç ve Gider Karşılıkları Hesabı	163.616.052,15
15	STOKLAR	4.681.850,71	38	GELECEK AYLARA AİT GELİRLER VE GİDER TAHAKKUKLARI	174.553,80
150	İlk Madde ve Malzeme Hesabı	4.681.850,71	380	Gelecek Aylara Ait Gelirler Hesabı	174.553,80
16	ÖN ÖDEMELER	40.398.360,43	4	UZUN VADELİ YABANCI KAYNAKLAR	39.253.761,05
162	Bütçe Dışı Avans ve Krediler Hesabı	16.605.244,35	43	DİĞER BORÇLAR	1.972.589,24
164	Akreditifler Hesabı	23.793.116,08	430	Alınan Depozito ve Teminatlar Hesabı	1.972.589,24
2	DURAN VARLIKLAR	6.094.720.514,58	47	BORÇ VE GİDER KARŞILIKLARI	36.756.307,86
22	FAALİYET ALACAKLARI	12.801.584,13	472	Kıdem Tazminatı Karşılığı Hesabı	6.213.903,58
220	Gelirlerden Alacaklar Hesabı	12.052.043,17	479	Diğer Borç ve Gider Karşılıkları Hesabı	30.542.404,28
226	Verilen Depozito ve Teminatlar Hesabı	749.540,96	48	GELECEK YILLARA AİT GELİRLER VE GİDER TAHAKKUKLARI	524.863,95
24	MALİ DURAN VARLIKLAR	16.403.008,56	480	Gelecek Yıllara Ait Gelirler Hesabı	524.863,95
241	Mal ve Hizmet Üreten Kuruluşlara Yatırılan Sermayeler Hesabı	4.142.455,00	5	ÖZ KAYNAKLAR	6.123.755.236,03
242	Döner Sermayeli Kuruluşlara Yatırılan Sermayeler Hesabı	20.000.000,00	50	NET DEĞER	6.345.246.201,61
247	Sermaye Taahhütleri Hesabı (-)	-7.739.446,44	500	Net Değer Hesabı	6.345.246.201,61
25	MADDİ DURAN VARLIKLAR	6.065.515.921,89	51	DEĞER HAREKETLERİ	29.791.893,66
250	Arazi ve Arsalar Hesabı	4.580.156.730,54	519	Değer Hareketleri Sonuç Hesabı	29.791.893,66
251	Yeraltı ve Yerüstü Düzenleri Hesabı	57.580.650,82	57	GEÇMİŞ YILLAR OLUMLU FAALİYET SONUÇLARI	1.251.979.664,41
252	Binalar Hesabı	1.803.790.899,08	570	Geçmiş Yıllar Olumlu Faaliyet Sonuçları Hesabı	1.251.979.664,41
253	Tesis, Makine ve Cihazlar Hesabı	247.974.698,85	58	GEÇMİŞ YILLAR ZARARLARI	-1.485.310.381,00
254	Taşıtlar Hesabı	5.025.812,71	580	Geçmiş Yıllar Olumsuz Faaliyet Sonuçları Hesabı (-)	-1.485.310.381,00
255	Demirbaşlar Hesabı	167.157.314,48	59	DÖNEM FAALİYET SONUÇLARI	-17.952.142,65
257	Birikmiş Amortismanlar Hesabı (-)	-849.782.146,20	591	Dönem Olumsuz Faaliyet Sonucu Hesabı (-)	-17.952.142,65
258	Yapılmakta Olan Yatırımlar Hesabı	53.611.961,61			

İSTANBUL TEKNİK ÜNİVERSİTESİ 2020 YILI BİLANÇOSU				
AKTİF HESAPLAR			PASİF HESAPLAR	
N Yılı 2020			2020	
N Yılı			N Yılı	
26	MADDİ OLMAYAN DURAN VARLIKLAR	0,00		
260	Haklar Hesabı	121.499.071,66		
267	Diğer Maddi Olmayan Duran Varlıklar Hesabı	40.100,00		
268	Birikmiş Amortismanlar Hesabı (-)	-121.539.171,66		
29	DİĞER DURAN VARLIKLAR	0,00		
294	Elden Çıkarılacak Stoklar ve Maddi Duran Varlıklar Hesabı	7.171.158,80		
299	Birikmiş Amortismanlar Hesabı (-)	-7.171.158,80		
AKTİF TOPLAMI		6.344.737.935,70	PASİF TOPLAMI	6.344.737.935,70
Bilanço Dipnotları				
910	Alınan Teminat Mektupları Hesabı		20.173.986,46	
911	Alınan Teminat Mektupları Emanetleri Hesabı		20.173.986,46	
912	Kişilere Ait Menkul Kıymetler Hesabı		0,25	
913	Kişilere Ait Menkul Kıymet Emanetleri Hesabı		0,25	
920	Gider Taahhütleri Hesabı		34.046.216,58	
921	Gider Taahhütleri Karşılığı Hesabı		34.046.216,58	
948	Başka Birimler Adına İzlenen Alacaklar Hesabı		5.216.609,47	
949	Başka Birimler Adına İzlenen Alacak Emanetleri Hesabı		5.216.609,47	
990	Kiraya Ver. İrtifak Hak Tesis Ed Maddi Duran Var Kay Değ Hes.		585.310,00	
993	Maddi Duran Varlıkların Kira ve İrtifak Hakkı Gel. Hesabı		39.562.197,31	
998	Diğer Nazım Hesaplar Hesabı		653.946,12	
999	Diğer Nazım Hesaplar Karşılığı Hesabı		40.801.453,43	

İSTANBUL TEKNİK ÜNİVERSİTESİ 2020 YILI FAALİYET SONUÇLARI TABLOSU							
Ekonomik Kodlar		Giderin Türü	Cari Yıl (N)	Ekonomik Kodlar		Gelirin Türü	Cari Yıl (N)
630		GİDERLER HESABI	724.841.234,48	600		GELİRLER HESABI	709.568.730,51
630	01	Personel Giderleri	423.519.082,73	600	03	Teşebbüs ve Mülkiyet Gelirleri	45.338.808,63
630	02	Sosyal Güvenlik Kurumlarına Devlet Primi Giderleri	66.864.362,40	600	04	Alınan Bağış ve Yardımlar ile Özel Gelirler	623.768.675,60
630	03	Mal ve Hizmet Alım Giderleri	66.756.390,38	600	05	Diğer Gelirler	28.177.146,01
630	05	Cari Transferler	20.129.966,85	600	11	Değer ve Miktar Değişimleri Gelirleri	12.284.100,27
630	11	Değer ve Miktar Değişimleri Giderleri	4.722.846,76	610		İNDİRİM, İADE VE İSKONTOLAR HESABI	2.679.638,68
630	13	Amortisman Giderleri	86.943.437,73	610	03	Teşebbüs ve Mülkiyet Gelirleri	1.619.148,37
630	14	İlk Madde ve Malzeme Giderleri	16.785.833,51	610	05	Diğer Gelirler	1.060.490,31
630	20	Silinen Alacaklardan Kaynaklanan Giderler	217.533,54			NET GELİR TOPLAMI	706.889.091,83
630	25	Kamu İd Bedelsiz Olarak Devr Mali Olmayan Var.Kay.Giderler	970.964,17				
630	30	Proje Kapsamında Yapılan Cari Giderler	7.041.734,96				
630	99	Diğer Giderler	30.889.081,45				
GİDERLER TOPLAMI (A)			724.841.234,48				
GELİRLER TOPLAMI (B)			709.568.730,51				
İNDİRİM, İADE, İSKONTO TOPLAMI (C)			2.679.638,68	NET GELİR (D=B-C)			706.889.091,83
				FAALİYET SONUCU (D-A)			-17.952.142,65

3- MALİ DENETİM SONUÇLARI

Sayıştay Başkanlığı'nca, Üniversitemizin 2019 mali yıl hesaplarının yerinde incelenmesi sonucunda İstanbul Teknik Üniversitesi 2019 Yılı Sayıştay Düzenlilik Denetim Raporu ve İstanbul Teknik Üniversitesi Döner Sermaye İşletmesi 2019 Yılı Sayıştay Düzenlilik Denetim Raporu hazırlanmıştır. İstanbul Teknik Üniversitesinin 2019 yılına ilişkin geçerli finansal raporlama çerçevesi kapsamındaki mali rapor ve tablolarının, "Denetim Görüşünün Dayanakları" bölümünde belirtilen hesap alanları hariç tüm önemli yönleriyle doğru ve güvenilir bilgi içerdiği kanaatine varılmıştır.

İstanbul Teknik Üniversitesi Döner Sermaye İşletmesinin geçerli finansal raporlama çerçevesi kapsamındaki mali rapor ve tablolarının tüm önemli yönleriyle doğru ve güvenilir bilgi içerdiği kanaatine varılmıştır.

İÇ DENETİM

Denetim Faaliyetleri

İstanbul Teknik Üniversitesi 2019 yılı İç Denetim Programı, 2018-2020 Dönemi İç Denetim Planında belirlenen denetim alanları içerisinde üst yöneticinin ve birim yöneticilerinin görüş ve önerileri de alınarak hazırlanmıştır.

Bu Program hazırlanırken İç Denetim Koordinasyon Kurulunca hazırlanan “Kamu İç Denetim Planı ve Programı Hazırlama Rehberi” ile 2017–2019 yıllarına ilişkin “Kamu İç Denetim Strateji Belgesi” esas alınmıştır.

2020 Yılı İç Denetim Programı ile üniversitemiz Bilgi İşlem Daire Başkanlığı Bilgi İşlem Teknolojisi İşlem Süreci, Strateji Geliştirme Daire Başkanlığı Muhasebe Kayıt, Yıl Sonu İşlemleri ve Raporlama Süreci, ÖYP Koordinatörlüğü Öğretim Elemanı Yetiştirme Program Süreci, Genel Sekreterlik Afet ve Acil Durum Yönetimi İşlemleri, Evrak İşlem Süreci ve Mediko Sosyal Hizmetler Süreçleri denetim kapsamına alınmış olup, bu denetimlerle, süreçlerin geliştirilmesi ve kuruma katkı sağlanması hedeflenmiştir.

İç Denetim Birimince, 2020 yılı denetim programı kapsamında sonuçlandırılan denetimlere ilişkin bilgiler aşağıda sunulmuştur.

Denetim Faaliyeti Sonuçları

Sıra No	Rapor Tarih ve No’su	Denetlenen Birim	Denetim Konusu
1.	07.08.2020 tarih ve 2019-1772/DEN-02 sayılı rapor	Strateji Geliştirme Daire Başkanlığı, Tekstil Teknolojileri ve Tasarımı Fak. Elektrik Elektronik Fakültesi	Mali Kontrol Süreci Denetimi
2.	24.12.2020 tarih ve 2020-1772/DEN-01 sayılı rapor	Sağlık Kültür ve Spor Daire Başkanlığı	Mediko Sosyal İşlem Süreci Denetimi
3.	17.01.2020 tarih ve 2019-1256/DEN-01 sayılı rapor	İnşaat Fakültesi, Maden Fakültesi	Laboratuvar İşlem süreci sistem denetimi raporu
4.	24.07.2020 tarih ve 2019-1256/DEN-02 sayılı rapor	İş Sağlığı ve Güvenlik Birimi Koordinatörlüğü	İş Sağlığı ve Güvenliği Süreci Denetimi
5.	09.11.2020 tarih ve 2020-1256/DEN-01 sayılı rapor	Öğretim Elemanı Yetiştirme Birim Koordinatörlüğü	Öğretim Elemanı Yetiştirme Süreci Sistem Denetimi raporu
6.	30.01.2020 tarih ve 2018-1470/DEN-01 sayılı rapor	Personel Daire Başkanlığı	İzin İşlem Süreci Sistem Denetim Raporu

Geniş Kapsamlı Danışmanlık Faaliyetleri

İç Denetim Birimince 2020 yılında iki adet geniş kapsamlı danışmanlık hizmeti sunulmuş olup konuları ve düzenlenen raporlar aşağıdaki gibidir:

Sıra No	Rapor Tarih ve No'su	Danışmanlık Hizmeti Verilen Birim	Danışmanlığın Konusu
1.	14.12.2020 tarih ve 2020-1772/DAN-01 sayılı rapor	Türk Musikisi ve Devlet Konservatuvarı	Öğretim üyesi unvanı verilen sözleşmeli sanatçıların çalıştırılabileceği azami yaş sınırı
2.	31.12.2020 tarih ve 2020-1256/DAN-01 sayılı rapor	İdari ve Mali İşler Daire Başkanlığı	Taşınmaz Mal Yönetim Süreci Hakkında

İnceleme Faaliyetleri:

2020 yılında İç Denetçi Murat UZUN tarafından Sağlık Spor ve Kültür Daire Başkanlığınca 2018,2019 ve 2020 yılında yapılan bazı satın alma işlemleri ile ödemelerinde usulsüzlük bulunup bulunmadığı konusunda inceleme yapılmış ve 27.07.2020 tarih ve 01 sayılı İnceleme Raporu düzenlenmiştir.

Dar Kapsamlı Danışmanlık ve Komisyon Çalışmaları Faaliyetleri

İç Denetim Birimince 2020 yılında dar kapsamlı danışmanlık faaliyetleri olarak, rapor düzenlenmeksizin (mali mevzuat yönünden görüş verme) gerçekleştirilen danışmanlık faaliyetlerinin sayısı ise 7'dir.

B. PERFORMANS BİLGİLERİ

1. PROGRAM, ALT PROGRAM, FAALİYET BİLGİLERİ

FAALİYETLER DÜZEYİNDE İSTANBUL TEKNİK ÜNİVERSİTESİ PERFORMANS PROGRAMI MALİYETİ									
PROGRAM SINIFLANDIRMASI	2020			2021			2022		
	BÜTÇE İÇİ	BÜTÇE DIŞI	TOPLAM	BÜTÇE İÇİ	BÜTÇE DIŞI	TOPLAM	BÜTÇE İÇİ	BÜTÇE DIŞI	TOPLAM
ARAŞTIRMA, GELİŞTİRME VE YENİLİK	13.358.000	0	13.358.000	13.709.000	0	13.709.000	14.434.000	0	14.434.000
ARAŞTIRMA ALTYAPILARI	6.323.000	0	6.323.000	6.711.000	0	6.711.000	7.126.000	0	7.126.000
<i>Yükseköğretim Kurumları Araştırma Altyapısı Kurulması ve Geliştirilmesi</i>	6.323.000	0	6.323.000	6.711.000	0	6.711.000	7.126.000	0	7.126.000
YÜKSEKÖĞRETİMDE BİLİMSEL ARAŞTIRMA VE GELİŞTİRME	7.035.000	0	7.035.000	6.998.000	0	6.998.000	7.308.000	0	7.308.000
<i>Yükseköğretim Kurumlarının Bilimsel Araştırma Projeleri</i>	7.035.000	0	7.035.000	6.998.000	0	6.998.000	7.308.000	0	7.308.000
YÜKSEKÖĞRETİM	493.065.000	0	493.065.000	527.029.000	0	527.029.000	560.492.000	0	560.492.000
ÖN LİSANS EĞİTİMİ, LİSANS EĞİTİMİ VE LİSANSÜSTÜ EĞİTİM	458.652.000	0	458.652.000	490.060.000	0	490.060.000	521.203.000	0	521.203.000
<i>Doktora ve Tıpta Uzmanlık Eğitimi</i>	31.943.000	0	31.943.000	34.327.000	0	34.327.000	36.548.000	0	36.548.000
<i>Yükseköğretim Kurumları Bilgi ve Kültürel Kaynaklar ile Sportif Altyapının Geliştirilmesi Hizmetleri</i>	17.958.000	0	17.958.000	13.839.000	0	13.839.000	14.584.000	0	14.584.000
<i>Yükseköğretim Kurumları Birinci Öğretim</i>	399.314.000	0	399.314.000	431.783.000	0	431.783.000	459.394.000	0	459.394.000
<i>Yükseköğretim Kurumları Tezsiz Yüksek Lisans</i>	1.487.000	0	1.487.000	1.597.000	0	1.597.000	1.694.000	0	1.694.000
<i>Yükseköğretim Kurumları Uluslararası Ortak Eğitim ve Öğretim Programı</i>	4.670.000	0	4.670.000	4.997.000	0	4.997.000	5.263.000	0	5.263.000
<i>Yükseköğretim Kurumları Yaz Okulları</i>	3.280.000	0	3.280.000	3.517.000	0	3.517.000	3.720.000	0	3.720.000
YÜKSEKÖĞRETİMDE ÖĞRENCİ YAŞAMI	34.413.000	0	34.413.000	36.969.000	0	36.969.000	39.289.000	0	39.289.000
<i>Yükseköğretimde Barınma Hizmetleri</i>	10.138.000	0	10.138.000	10.890.000	0	10.890.000	11.570.000	0	11.570.000
<i>Yükseköğretimde Beslenme Hizmetleri</i>	13.382.000	0	13.382.000	14.374.000	0	14.374.000	15.276.000	0	15.276.000
<i>Yükseköğretimde Kültür ve Spor Hizmetleri</i>	1.208.000	0	1.208.000	1.297.000	0	1.297.000	1.373.000	0	1.373.000
<i>Yükseköğretimde Öğrenci Yaşamına İlişkin Diğer Hizmetler</i>	9.607.000	0	9.607.000	10.325.000	0	10.325.000	10.983.000	0	10.983.000

FAALİYETLER DÜZEYİNDE İSTANBUL TEKNİK ÜNİVERSİTESİ PERFORMANS PROGRAMI MALİYETİ									
PROGRAM SINIFLANDIRMASI	2020			2021			2022		
	BÜTÇE İÇİ	BÜTÇE DIŞI	TOPLAM	BÜTÇE İÇİ	BÜTÇE DIŞI	TOPLAM	BÜTÇE İÇİ	BÜTÇE DIŞI	TOPLAM
<i>Yükseköğretimde Sağlık Hizmetleri</i>	78.000	0	78.000	83.000	0	83.000	87.000	0	87.000
YÖNETİM VE DESTEK PROGRAMI	85.335.000	0	85.335.000	91.136.000	0	91.136.000	96.536.000	0	96.536.000
TEFTİŞ, DENETİM VE DANIŞMANLIK HİZMETLERİ	1.422.000	0	1.422.000	1.530.000	0	1.530.000	1.622.000	0	1.622.000
<i>Hukuki Danışmanlık ve Muhakemat Hizmetleri</i>	833.000	0	833.000	897.000	0	897.000	948.000	0	948.000
<i>İç Denetim</i>	589.000	0	589.000	633.000	0	633.000	674.000	0	674.000
ÜST YÖNETİM, İDARİ VE MALİ HİZMETLER	83.913.000	0	83.913.000	89.606.000	0	89.606.000	94.914.000	0	94.914.000
<i>Bilgi Teknolojilerine Yönelik Faaliyetler</i>	7.829.000	0	7.829.000	8.398.000	0	8.398.000	8.919.000	0	8.919.000
<i>Genel Destek Hizmetleri</i>	40.138.000	0	40.138.000	43.118.000	0	43.118.000	45.825.000	0	45.825.000
<i>İnsan Kaynakları Yönetimine İlişkin Faaliyetler</i>	20.653.000	0	20.653.000	22.165.000	0	22.165.000	23.478.000	0	23.478.000
<i>Özel Kalem Hizmetleri</i>	1.149.000	0	1.149.000	1.230.000	0	1.230.000	1.297.000	0	1.297.000
<i>Strateji Geliştirme ve Mali Hizmetler</i>	1.997.000	0	1.997.000	2.144.000	0	2.144.000	2.282.000	0	2.282.000
<i>Taşınmaz Mal Gelirleriyle Yürütülecek Hizmetler</i>	3.939.000	0	3.939.000	3.945.000	0	3.945.000	3.951.000	0	3.951.000
<i>Yükseköğretimde Öğrencilere Yönelik İdari Hizmetler</i>	8.208.000	0	8.208.000	8.606.000	0	8.606.000	9.162.000	0	9.162.000
GENEL TOPLAM	591.758.000	0	591.758.000	631.874.000	0	631.874.000	671.462.000	0	671.462.000

2. PERFORMANS SONUÇLARININ DEĞERLENDİRİLMESİ

i. Alt program hedef ve göstergeleriyle ilgili gerçekleştirilen sonuçları ve değerlendirmeler

PERFORMANS GÖSTERGESİ GERÇEKLEŞMELERİ İZLEME FORMU									
	Yıl:	2020							
	Programın Adı:	ARAŞTIRMA, GELİŞTİRME VE YENİLİK							
	Alt Programın Adı:	ARAŞTIRMA ALTYAPILARI							
	Alt Program Hedefi:	Ülkemizin bilgi birikiminin artırılmasına ve teknolojik gelişimine katkıda bulunmak üzere yükseköğretim kurumlarında araştırma altyapılarının kurulması ve kapasitelerinin güçlendirilmesi							
Sıra	Gösterge Adı	Ölçü Birimi	Önceki Dönem Grç		Hedeflenen Gösterge Değeri	Yılsonu Gerçekleşme Tahmini	Yılsonu Değeri	Gerçekleşme Oranı	Gerçekleşme Durumu
			Yılı	Değeri					
1	Araştırma altyapısı projesi tamamlanma oranı	Oran	2019	80	85	85	85	100,00	Ulaşıldı
	Değerlendirme	<p>Bilimsel araştırmalarla hem bilim dünyasına hem de sanayi dünyasına yön veren çalışmalara imza atan Üniversitemizin başarısı laboratuvar alt yapılarını güçlendirmek ve desteklemekten geçmektedir.</p> <p>Üniversitemizin Araştırma Üniversitesi olması sebebiyle İTÜ bünyesindeki laboratuvarların olanak ve kabiliyetlerinin belirlenmesi, öğretim üyelerinin laboratuvar altyapısına kolayca erişebilmeleri ve verilen endüstriyel hizmetlerin listelenmesi yoluyla sanayi-üniversite bağlantısını pekiştirecek devam edilmektedir.</p> <p>Araştırma Alt Yapıları ile ilgili Yılsonu için öngörülen hedefte %100 gerçekleşme olmuştur.</p>							

FAALİYETLERE İLİŞKİN BİLGİ VE DEĞERLENDİRMELER

	Yıl:	2020							
	Programın Adı:	ARAŞTIRMA, GELİŞTİRME VE YENİLİK							
	Alt Programın Adı:	YÜKSEKÖĞRETİMDE BİLİMSEL ARAŞTIRMA VE GELİŞTİRME							
	Alt Program Hedefi:	Yükseköğretim kurumlarında inovasyon amaçlı bilimsel çalışmaların artırılması							
Sıra	Gösterge Adı	Ölçü Birimi	Önceki Dönem Grç		Hedeflenen Gösterge Değeri	Yılsonu Gerçekleşme Tahmini	Yılsonu Değeri	Gerçekleşme Oranı	Gerçekleşme Durumu
			Yılı	Değeri					
1	Ar-ge'ye harcanan bütçenin toplam bütçeye oranı	Oran	2019	14	14	14	12	85,71	Ulaşıldı
2	Ar-ge sonucu ortaya çıkan ürünlere ilişkin alınan patent sayısı	Sayı	2019	5	7	7	0	0,00	Ulaşılamadı
3	Ar-ge sonucu ticarileştirilen ürün sayısı	Sayı	2019	1	1	1	0	0,00	Ulaşılamadı
4	Araştırma merkezleri gelir miktarı	TL	2019	2.127.366,8600	1.200.000	1.200.000	619.431	51,62	Kısmen Ulaşıldı
5	Araştırma merkezlerinin sanayi ile yaptığı proje sayısı	Sayı	2019	116	125	40	0	0,00	Ulaşılamadı
6	BAP kapsamında desteklenen araştırma projeleri sayısı	Sayı	2019	327	350	350	0	0,00	Ulaşılamadı
7	Öğretim elemanı başına düşen ar-ge proje sayısı	Sayı	2019	0,5800	0,6000	0,6000	0,3300	55,00	Ulaşılamadı
8	Patent, faydalı model ve endüstriyel tasarım başvuru sayısı	Sayı	2019	25	30	30	6	20,00	Ulaşılamadı
9	Ulusal ve uluslararası kuruluşlar tarafından desteklenen ar-ge projesi sayısı	Sayı	2019	310	320	320	215	67,19	Kısmen Ulaşıldı
10	Uluslararası endekslerde yer alan bilimsel yayın sayısı	Sayı	2019	1.995	1.500	1.500	1.566	104,40	Aşıldı
Değerlendirme		<p>İTÜ'de girişimcilik kültürünü yaymak; yenilikçilik, yaratıcılık ve teknolojiye dayalı girişimler kurmaları için İTÜ öğrencilerini ve akademisyenlerini cesaretlendirmek, beceri ve yetkinliklerini geliştirmek ve girişimlerinin başarılı olması için gerekli bağlantıları sağlamak; bunları gerçekleştirirken bir yandan girişimcilik ve inovasyon konularında bilginin sınırlarını geliştirecek araştırmalar yapan araştırma merkezi de kurularak araştırma ve inovasyon konusunda ne kadar önem verdiği gözükmektedir.</p> <p>Yükseköğretim kurumlarında inovasyon amaçlı bilimsel çalışmaların artırılması alt hedefinin altında yer alan 10 göstergede toplam yılsonu için konulan hedeflerin % 38,39 gerçekleşme olmuştur.</p>							

	Yıl:	2020							
	Programın Adı:	HAYAT BOYU ÖĞRENME							
	Alt Programın Adı:	YÜKSEKÖĞRETİM KURUMLARI SÜREKLİ EĞİTİM FAALİYETLERİ							
	Alt Program Hedefi:	Toplumun tüm kesimlerine ihtiyaç duyduğu alanlarda eğitimler verilmesi, kamu kurum ve kuruluşları, özel sektör ve uluslararası kuruluşlarla işbirliğinin gelişmesine katkıda bulunulması							
Sıra	Gösterge Adı	Ölçü Birimi	Önceki Dönem Grç		Hedeflenen Gösterge Değeri	Yılsonu Gerçekleşme Tahmini	Yılsonu Değeri	Gerçekleşme Oranı	Gerçekleşme Durumu
			Yılı	Değeri					
1	Dezavantajlı gruplara yönelik sosyal entegrasyon ve kapsayıcılığa ilişkin yapılan faaliyet sayısı	Sayı	2019	9	10	10	1	10,00	Ulaşılamadı
2	Eğitim programlarına başvuran kişi sayısı	Sayı	2019	5.688	5.900	12.000	7.359	124,73	Aşıldı
3	Mezunlara yönelik gerçekleştirilen faaliyet sayısı	Sayı	2019	3	4	4	3	75,00	Kısmen Ulaşıldı
4	Sürekli Eğitim Merkezi (SEM) ve Dil Merkezi (DİLMER) tarafından mesleki eğitime yönelik verilen sertifika sayısı	Sayı	2019	5.107	5.200	3.600	2.132	41,00	Ulaşılamadı
5	Tamamlanan sosyal sorumluluk projeleri sayısı	Sayı	2019	12	14	14	14	100,00	Ulaşıldı
6	Üniversitenin çevrecilik alanlarında aldığı ödül sayısı	Sayı	2019	3	4	4	2	50,00	Kısmen Ulaşıldı
Değerlendirme		<p>Çin'in Vuhan kentinde ortaya çıkmasının ardından Avrupa ülkeleri ve Amerika Birleşik Devletleri başta olmak üzere tüm dünyaya yayılarak yaşam koşullarımızı değiştirmeye zorlayan Koronavirüs, kolayca bulaşabilmesi gibi nedenlerle yüz yüze eğitimde ve diğer faaliyetlerin ertelenmesi ve aksaması gibi durumlara sebebiyet vermiştir.</p> <p>Buna karşın Toplumun tüm kesimlerine ihtiyaç duyduğu alanlarda eğitimler verilmesi, kamu kurum ve kuruluşları, özel sektör ve uluslararası kuruluşlarla işbirliğinin gelişmesine katkıda bulunulması alt hedefinde 6 gösterge yer almasına karşın bu göstergelerde toplamda gerçekleşme oranı 21,70 olmuştur.</p>							

FAALİYETLERE İLİŞKİN BİLGİ VE DEĞERLENDİRMELER

	Yıl:	2020							
	Programın Adı:	YÜKSEKÖĞRETİM							
	Alt Programın Adı:	ÖĞRETİM ELEMANLARINA SAĞLANAN BURS VE DESTEKLER							
	Alt Program Hedefi:	Alanında yetkin, araştırmacı, bilgi üreten ve aktaran akademisyenler yetiştirilmesi							
Sıra	Gösterge Adı	Ölçü Birimi	Önceki Dönem Grç		Hedeflenen Gösterge Değeri	Yılsonu Gerçekleşme Tahmini	Yılsonu Değeri	Gerçekleşme Oranı	Gerçekleşme Durumu
			Yılı	Değeri					
1	SCI, SCI-Expanded, SSCI ve AHCI kapsamındaki dergilerde öğretim elemanı başına düşen yayın sayısı	Sayı	2019	0,8300	0,9000	0,9000	0,6700	74,44	Kısmen Ulaşıldı
2	Araştırma bursundan yararlanan öğrenci sayısı	Sayı	2019	392	450	410	319	70,89	Kısmen Ulaşıldı
3	YÖK tarafından öncelikli alanlarında sağlanan burslardan yararlanan doktora öğrenci sayısı	Sayı	2019	152	200	200	191	95,50	Ulaşıldı
4	YÖK tarafından sağlanan yurt dışında yabancı dil yeterliliklerinin artırılmasına yönelik burslardan yararlanan sayısı	Sayı	2019	1	25	25	4	16,00	Ulaşılamadı
5	Yükseköğretim Kurulu, Türkiye Bilimler Akademisi ve TÜBİTAK bilim, teşvik ve sanat ödülleri sayısı	Sayı	2019	3	3	3	3	100,00	Ulaşıldı
Değerlendirme		<p>İTÜ, mühendisliğin tüm dallarında ve mimarlık alanında Türkiye'nin gereksinimlerine cevap verecek, aynı zamanda uluslararası düzeyde yetkin olabilecek mühendis ve mimarlar yetiştirmektedir.</p> <p>Buna karşın Alanında yetkin, araştırmacı, bilgi üreten ve aktaran akademisyenler yetiştirilmesi alt hedefinde 5 gösterge yer almasına karşın bu göstergelerde toplamda gerçekleşme oranı 41,92 olmuştur.</p>							

	Yıl:	2020							
	Programın Adı:	YÜKSEKÖĞRETİM							
	Alt Programın Adı:	ÖN LİSANS EĞİTİMİ, LİSANS EĞİTİMİ VE LİSANSÜSTÜ EĞİTİM							
	Alt Program Hedefi:	Mesleki yeterlilik sahibi ve gelişime açık mezunlar yetiştirilmesi							
Sıra	Gösterge Adı	Ölçü Birimi	Önceki Dönem Grç		Hedeflenen Gösterge Değeri	Yılsonu Gerçekleşme Tahmini	Yılsonu Değeri	Gerçekleşme Oranı	Gerçekleşme Durumu
			Yılı	Değeri					
1	Doktora eğitimini tamamlayanların sayısı	Sayı	2019	210	200	160	148	74,00	Kısmen Ulaşıldı
2	Eğitim bilimleri kontenjan doluluk oranı	Oran	0	0	0	0	41,2400	0,00	Ulaşıldı
3	Eğitimin program süresinde bitirilme oranı	Oran	2019	43,3000	50	40	41,2400	82,48	Ulaşıldı
4	Fen bilimleri kontenjan doluluk oranı	Oran	2019	99,8000	99,8000	99,8000	63,5700	63,70	Kısmen Ulaşıldı
5	Kütüphanede bulunan basılı ve elektronik kaynak sayısı	Sayı	2019	972.985	860.000	860.000	950.203	110,49	Aşıldı
6	Kütüphanede bulunan öğrenci başına düşen basılı ve elektronik kaynak sayısı	Sayı	2019	26,8000	24	25	26,3100	109,63	Aşıldı
7	Kütüphaneden yararlanan kişi sayısı	Sayı	2019	1.052.319	1.100.000	1.500.000	197.952	18,00	Ulaşılamadı
8	Lisansüstü öğrencilerin toplam öğrenciler içindeki payı	Oran	2019	32,6000	30	28	28	93,33	Ulaşıldı
9	Öğrenci başına düşen eğitim alanı	Metrekare	2019	3,1500	3,3000	3,5000	3,4000	103,03	Aşıldı
10	Öğrenci başına düşen kapalı alan	Metrekare	2019	21,3000	23	23	23,2300	101,00	Aşıldı
11	Öğrenci değişim programlarından yararlanan öğrencilerin oranı	Oran	2019	0,0200	1,2500	0,0100	0,0100	0,80	Ulaşılamadı
12	Öğretim üyesi başına düşen öğrenci sayısı	Sayı	2019	35,6800	31	31	31,4000	101,29	Ulaşıldı
13	Sağlık bilimleri kontenjan doluluk oranı	Oran	0	0	0	0	0	0,00	-
14	Sosyal bilimler kontenjan doluluk oranı	Oran	2019	100	100	100	70,3400	70,34	Kısmen Ulaşıldı
15	Teknokent veya Teknoloji Transfer Ofisi (TTO) projelerine katılan öğrenci sayısı	Sayı	2019	707	750	920	142	18,93	Ulaşılamadı
16	Uluslararası kuruluşlarla ortak uygulanan eğitim programı sayısı	Sayı	2019	7	14	13	14	100,00	Ulaşıldı
17	Yabancı dilde eğitim veren program sayısı	Sayı	2019	23	23	23	23	100,00	Ulaşıldı
18	Yabancı uyruklu akademisyen sayısı	Sayı	2019	53	48	48	49	102,08	Aşıldı
19	Yabancı uyruklu öğrenci sayısı	Sayı	2019	1.648	1.750	1.600	1.667	95,26	Ulaşıldı
20	Yan dal ve çift ana dal programından mezun olanların toplam mezun sayısına oranı	Oran	2019	2,2000	2,6000	1,9000	2,9300	112,69	Aşıldı
Değerlendirme		<p>İTÜ, mühendisliğin tüm dallarında ve mimarlık alanında Türkiye'nin gereksinimlerine cevap verecek, aynı zamanda uluslararası düzeyde yetkin olabilecek yetiştirmekle birlikte iş dünyasının talep ve ihtiyaçlarına cevap verebilmesi için sanayi, ticaret ve hizmet sektörleri ile çok yakın bir ilişki ve işbirliği içerisinde bulunulması ve tanımlanmış mesleki yeterliliklerin sağlayacak mühendis ve mimarlar yetiştirmek Üniversitemiz için önemlidir.</p> <p>Buna karşın Mesleki yeterlilik sahibi ve gelişime açık mezunlar yetiştirilmesi alt hedefinde 20 gösterge yer almasına karşın bu göstergelerde toplamda gerçekleşme oranı 71,88 olmuştur.</p>							

FAALİYETLERE İLİŞKİN BİLGİ VE DEĞERLENDİRMELER

	Yıl:	2020							
	Programın Adı:	YÜKSEKÖĞRETİM							
	Alt Programın Adı:	YÜKSEKÖĞRETİMDE ÖĞRENCİ YAŞAMI							
	Alt Program Hedefi:	Yükseköğretim öğrencilerine sunulan beslenme ve barınma hizmetlerinin kalitesinin artırılması; öğrencilerin kişisel ve sosyal gelişimi desteklenerek yaşam kalitesinin yükseltilmesi							
Sıra	Gösterge Adı	Ölçü Birimi	Önceki Dönem Grç		Hedeflenen Gösterge Değeri	Yılsonu Gerçekleşme Tahmini	Yılsonu Değeri	Gerçekleşme Oranı	Gerçekleşme Durumu
			Yılı	Değeri					
1	Barınma hizmetlerinden yararlanan öğrenci sayısı	Sayı	2019	4.866	5.000	4.900	4.879	97,58	Ulaşıldı
2	Beslenme hizmetlerinden yararlanan öğrenci sayısı	Sayı	2019	1.683.063	3.316	1.700.000	365.000	11.007,24	Aşıldı
3	Öğrenci başına düşen sosyal donatı alanı	Metrekare	2019	1,1400	1,1500	1,1500	1,0500	91,30	Ulaşıldı
4	Öğrenci kulüp ve topluluk sayısı	Sayı	2019	203	250	250	244	97,60	Ulaşıldı
5	Sosyal, kültürel ve sportif faaliyet sayısı	Sayı	2019	347	400	400	383	95,75	Ulaşıldı
6	Yükseköğretimde öğrenci başına barınma harcaması	TL	2019	337,1900	306,0600	320,0600	354,4900	115,82	Aşıldı
7	Yükseköğretimde öğrenci başına beslenme harcaması	TL	2019	615,6800	758,3800	758,3800	453,6900	59,82	Kısmen Ulaşıldı
8	Yükseköğretimde öğrenci yaşamından memnuniyet oranı	Oran	2019	66,7500	70	70	55,6000	79,43	Ulaşıldı
9	Yükseköğretimde öğrencilere sunulan sağlık hizmetinden yararlanan öğrenci sayısının toplam öğrenci sayısına oranı	Oran	2019	0,3700	0,3700	0,3700	0,0600	16,22	Ulaşılamadı
Değerlendirme		<p>Kampüslerimizi, yaşadığımız kente duyarlılığı, sürdürülebilir yapısı ve ekolojik yaklaşımıyla örnek alanlar olarak tasarlanmaktadır. Yeşil Kampüs projemizle kaynaklarımızı sürdürülebilir olarak kullanıyor, bu kapsamında atıklarımızı dönüştürüyoruz. 2013 yılında başlayan “Yeşil Kampüs” projesi ile doğaya dost, engelli duyarlılığına sahip, bisikletli, elektrikli scooter’lı ve yaya dostu, geri dönüşümün benimsendiği, iklime uygun peyzaj ile renklenmiş bir üniversite yaşamı kurguladık. Dünyanın seçkin üniversite kampüslerinin “yeşil olma ve sürdürülebilirlik” açısından değerlendirildiği Green Metric’te Türkiye’den ilk 100’de yer alan tek üniversitesiyiz. Dünyada 54. sırada yer almak ise İTÜ’nün gururu. Ayrıca kampüsteki hayvan dostlarımızın korunmasına büyük özen gösteriyoruz. 6,5 km.’lik bisiklet yolumuz ve kampüs içinde elektrikli minibüs kullanımımız ile karbon salınımımızı minimuma indiriyoruz. Kampüsümüzdeki bitkilerin sulamasını ise yağmur suyunun toplandığı göletimizden yapıyoruz. Söz konusu gölette kullanılan geçirimsiz beton; doğal suların süzülerek geri dönüştürülmesini sağlamakla birlikte İstanbul Teknik Üniversitesi, öğrencilerine değer katmayı önemseyen kadar onlardan öğrenmeyi de gelenekselleştirmiş bir yapıdır.</p> <p>Buna karşın Yükseköğretim öğrencilerine sunulan beslenme ve barınma hizmetlerinin kalitesinin artırılması; öğrencilerin kişisel ve sosyal gelişimi desteklenerek yaşam kalitesinin yükseltilmesi alt hedefinde 9 gösterge yer almasına karşın bu göstergelerde toplamda gerçekleşme oranı 36,94 olmuştur.</p>							

ii. Performans denetim sonuçları

PERFORMANS GÖSTERGESİ SONUÇLARI FORMU						
Program	Alt Program	Alt Program Hedefi	Performans Göstergesi	Hedeflenen Gösterge Değeri	Yılsonu Gerçekleşme Değeri	Gerçekleşme Durumu
ARAŞTIRMA, GELİŞTİRME VE YENİLİK	ARAŞTIRMA ALTYAPILARI	Ülkemizin bilgi birikiminin arttırılmasına ve teknolojik gelişimine katkıda bulunmak üzere yükseköğretim kurumlarında araştırma altyapılarının kurulması ve kapasitelerinin güçlendirilmesi	Araştırma altyapısı projesi tamamlanma oranı	85	85	Ulaşıldı
ARAŞTIRMA, GELİŞTİRME VE YENİLİK	YÜKSEKÖĞRETİMDE BİLİMSEL ARAŞTIRMA VE GELİŞTİRME	Yükseköğretim kurumlarında inovasyon amaçlı bilimsel çalışmaların arttırılması	Ar-ge'ye harcanan bütçenin toplam bütçeye oranı	14	12	Ulaşıldı
			Ar-ge sonucu ortaya çıkan ürünlere ilişkin alınan patent sayısı	7	0	Ulaşılamadı
			Ar-ge sonucu ticarileştirilen ürün sayısı	1	0	Ulaşılamadı
			Araştırma merkezleri gelir miktarı	1.200.000	619.431	Kısmen Ulaşıldı
			Araştırma merkezlerinin sanayi ile yaptığı proje sayısı	125	0	Ulaşılamadı
			BAP kapsamında desteklenen araştırma projeleri sayısı	350	0	Ulaşılamadı
			Öğretim elemanı başına düşen ar-ge proje sayısı	0,6000	0,3300	Ulaşılamadı
			Patent, faydalı model ve endüstriyel tasarım başvuru sayısı	30	6	Ulaşılamadı
			Ulusal ve uluslararası kuruluşlar tarafından desteklenen ar-ge projesi sayısı	320	215	Kısmen Ulaşıldı
			Uluslararası endekslerde yer alan bilimsel yayın sayısı	1.500	1.566	Aşıldı
HAYAT BOYU ÖĞRENME	YÜKSEKÖĞRETİM KURUMLARI SÜREKLİ EĞİTİM FAALİYETLERİ	Toplumun tüm kesimlerine ihtiyaç duyduğu alanlarda eğitimler verilmesi, kamu kurum ve kuruluşları, özel sektör ve uluslararası kuruluşlarla işbirliğinin gelişmesine katkıda bulunulması	Dezavantajlı gruplara yönelik sosyal entegrasyon ve kapsayıcılığa ilişkin yapılan faaliyet sayısı	10	1	Ulaşılamadı
			Eğitim programlarına başvuran kişi sayısı	5.900	7.359	Aşıldı
			Mezunlara yönelik gerçekleştirilen faaliyet sayısı	4	3	Kısmen Ulaşıldı

FAALİYETLERE İLİŞKİN BİLGİ VE DEĞERLENDİRMELER

PERFORMANS GÖSTERGESİ SONUÇLARI FORMU						
Program	Alt Program	Alt Program Hedefi	Performans Göstergesi	Hedeflenen Gösterge Değeri	Yılsonu Gerçekleşme Değeri	Gerçekleşme Durumu
			Sürekli Eğitim Merkezi (SEM) ve Dil Merkezi (DİLMER) tarafından mesleki eğitime yönelik verilen sertifika sayısı	5.200	2.132	Ulaşılamadı
			Tamamlanan sosyal sorumluluk projeleri sayısı	14	14	Ulaşıldı
			Üniversitenin çevrecilik alanlarında aldığı ödül sayısı	4	2	Kısmen Ulaşıldı
YÜKSEKÖĞRETİM	ÖĞRETİM ELEMANLARINA SAĞLANAN BURS VE DESTEKLER	Alanında yetkin, araştırmacı, bilgi üreten ve aktaran akademisyenler yetiştirilmesi	SCI, SCI-Expanded, SSCI ve AHCI kapsamındaki dergilerde öğretim elemanı başına düşen yayın sayısı	0,9000	0,6700	Kısmen Ulaşıldı
			Araştırma bursundan yararlanan öğrenci sayısı	450	319	Kısmen Ulaşıldı
			YÖK tarafından öncelikli alanlarında sağlanan burslardan yararlanan doktora öğrenci sayısı	200	191	Ulaşıldı
			YÖK tarafından sağlanan yurt dışında yabancı dil yeterliliklerinin artırılmasına yönelik burslardan yararlanan sayısı	25	4	Ulaşılamadı
			Yükseköğretim Kurulu, Türkiye Bilimler Akademisi ve TÜBİTAK bilim, teşvik ve sanat ödülleri sayısı	3	3	Ulaşıldı
YÜKSEKÖĞRETİM	ÖN LİSANS EĞİTİMİ, LİSANS EĞİTİMİ VE LİSANSÜSTÜ EĞİTİM	Mesleki yeterlilik sahibi ve gelişime açık mezunlar yetiştirilmesi	Doktora eğitimini tamamlayanların sayısı	200	148	Kısmen Ulaşıldı
			Eğitim bilimleri kontenjan doluluk oranı	0	41,2400	Ulaşıldı
			Eğitimin program süresinde bitirilme oranı	50	41,2400	Ulaşıldı
			Fen bilimleri kontenjan doluluk oranı	99,8000	63,5700	Kısmen Ulaşıldı
			Kütüphanede bulunan basılı ve elektronik kaynak sayısı	860.000	950.203	Aşıldı
			Kütüphanede bulunan öğrenci başına düşen basılı ve elektronik kaynak sayısı	24	26,3100	Aşıldı
			Kütüphaneden yararlanan kişi sayısı	1.100.000	197.952	Ulaşılamadı

PERFORMANS GÖSTERGESİ SONUÇLARI FORMU						
Program	Alt Program	Alt Program Hedefi	Performans Göstergesi	Hedeflenen Gösterge Değeri	Yılsonu Gerçekleşme Değeri	Gerçekleşme Durumu
			Lisansüstü öğrencilerin toplam öğrenciler içindeki payı	30	28	Ulaşıldı
			Öğrenci başına düşen eğitim alanı	3,3000	3,4000	Aşıldı
			Öğrenci başına düşen kapalı alan	23	23,2300	Aşıldı
			Öğrenci değişim programlarından yararlanan öğrencilerin oranı	1,2500	0,0100	Ulaşılamadı
			Öğretim üyesi başına düşen öğrenci sayısı	31	31,4000	Ulaşıldı
			Sağlık bilimleri kontenjan doluluk oranı	0	0	
			Sosyal bilimler kontenjan doluluk oranı	100	70,3400	Kısmen Ulaşıldı
			Teknokent veya Teknoloji Transfer Ofisi (TTO) projelerine katılan öğrenci sayısı	750	142	Ulaşılamadı
			Uluslararası kuruluşlarla ortak uygulanan eğitim programı sayısı	14	14	Ulaşıldı
			Yabancı dilde eğitim veren program sayısı	23	23	Ulaşıldı
			Yabancı uyruklu akademisyen sayısı	48	49	Aşıldı
			Yabancı uyruklu öğrenci sayısı	1.750	1.667	Ulaşıldı
			Yan dal ve çift ana dal programından mezun olanların toplam mezun sayısına oranı	2,6000	2,9300	Aşıldı
YÜKSEKÖĞRETİM	YÜKSEKÖĞRETİMDE ÖĞRENCİ YAŞAMI	Yükseköğretim öğrencilerine sunulan beslenme ve barınma hizmetlerinin kalitesinin artırılması; öğrencilerin kişisel ve sosyal gelişimi desteklenerek yaşam kalitesinin yükseltilmesi	Barınma hizmetlerinden yararlanan öğrenci sayısı	5.000	4.879	Ulaşıldı
			Beslenme hizmetlerinden yararlanan öğrenci sayısı	3.316	365.000	Aşıldı
			Öğrenci başına düşen sosyal donatı alanı	1,1500	1,0500	Ulaşıldı
			Öğrenci kulüp ve topluluk sayısı	250	244	Ulaşıldı
			Sosyal, kültürel ve sportif faaliyet sayısı	400	383	Ulaşıldı
			Yükseköğretimde öğrenci başına barınma harcaması	306,0600	354,4900	Aşıldı

FAALİYETLERE İLİŞKİN BİLGİ VE DEĞERLENDİRMELER

PERFORMANS GÖSTERGESİ SONUÇLARI FORMU						
Program	Alt Program	Alt Program Hedefi	Performans Göstergesi	Hedeflenen Gösterge Değeri	Yılsonu Gerçekleşme Değeri	Gerçekleşme Durumu
			Yükseköğretimde öğrenci başına beslenme harcaması	758,3800	453,6900	Kısmen Ulaşıldı
			Yükseköğretimde öğrenci yaşamından memnuniyet oranı	70	55,6000	Ulaşıldı
			Yükseköğretimde öğrencilere sunulan sağlık hizmetinden yararlanan öğrenci sayısının toplam öğrenci sayısına oranı	0,3700	0,0600	Ulaşılamadı
Gerçekleşme Durumunda alınan değerler:	0-49 Hedefe Ulaşılamadı - 50-79 Kısmen Ulaşıldı - 80-100 Hedefe Ulaşıldı					

3. STRATEJİK PLANIN DEĞERLENDİRİLMESİ

NO	Gösterge	Plan Dön. Baş. Değ. (2017)	Plan Dön.Hedeflenen birikimli Değ. (2017+2018+2019+2020)/4	Plan Dön.Hedeflenen birikimli gerçekleştirme değeri. (2017+2018+2019+2020)/4	4 yıllık gerçekleştirme %	AÇIKLAMA
Amaç 1. DEĞİŞİM VE GELİŞİMİ HEDEFLEYEN EĞİTİM - ÖĞRETİM					101,19	Üniversitemiz Stratejik Planında yer alan 1 amaç için beş hedef belirlenmiş 5 hedef için ise toplam 26 gösterge belirlenmiştir. İlk 3 yıllık gerçekleştirme oranına göre hedefe ulaşma %102,72 4 yıllık gerçekleştirme oranı 101,19 olup, hedefe başarılı bir şekilde ulaşılmıştır.
Hedef	1.1 Eğitim ve Öğretim Altyapısını Geliştirmek				88,89	Üniversitenin eğitimdeki başarı düzeyi izlenerek eğitim altyapısının güçlendirilmesi için hedeflerin tekrardan gözden geçirilmeli, Eğitim ve öğretimde kullanılan derslik, kütüphane vb. olanakların artırılması ve geliştirilmesi için gerekli kaynakların oluşturulması gerekmektedir.
1.1.1.1	İdeal derslik* oranı	60,00	68,93	64,36	93,37	Üniversitemize ait olan 648 derslikten 426 tanesinin "Sabit tahta (tebeşirli/beyaz tahta), projeksiyon yüzeyi (perde/duvar/beyaz tahta), wifi erişimi, projektör" kriterlerinin yer aldığı ideal derslik göstergesi kriterleri yerine getirilmiş olup, hedefe başarılı bir şekilde ulaşılmıştır.
1.1.1.2	Kütüphanede bulunan basılı ve elektronik kaynak sayısı	920.000,00	1.032.500,00	970.111,25	93,96	Dövizin kurundaki artış nedeniyle yurtdışı aboneliklerin bir kısmı devam ettirilebilmemekle birlikte yürütülen bağış kampanyaları ile hedefe ulaşılmıştır.
1.1.2.1	Üniversiteye gelen yabancı öğrenci sayısı	1.800,00	1.962,50	1.698,25	86,54	Eğitimde küreselleşmeye yönelik olarak nitelik ve nicelik yönünden üniversiteye gelen yabancı öğrenci varlığını güçlendirme, öğrenci ve öğretim üyesi değişim programı türlerinin artması hedefine yaklaşılmış olup, yaşanan pandemi nedeniyle hedefe ulaşılmamıştır.
1.1.2.2	Üniversiteye gelen yabancı öğretim elemanı sayısı	52,00	65,50	53,50	81,7	Eğitimde küreselleşmeye yönelik olarak nitelik ve nicelik yönünden yabancı öğretim elemanı varlığını güçlendirme çalışmalarıyla konulan hedefe yaklaşılmış olup, 2019 sonunda başlayan salgın hastalık nedeniyle hedefe ulaşılmamıştır.
HEDEF	1.2 Eğitim ve Öğretimin Sürekli İyileştirilmesini Sağlamak				65,1	Eğitim ve öğretim çıktıları ile değişen dünyada eğitim ve öğretimin sürekli iyileştirilmesi sağlanmasına devam edilmeli, Akademisyen ve öğrencilerin Uluslararası organizasyonlara katılımlarının sağlanması artırılmalı ve kariyer planlamaları ile onlara yön verilmesi gerekmektedir.
1.2.1.1	Akademisyen ve öğrencilerin Uluslararası Kurumlardan aldıkları ödül sayısı	35,00	39,25	15,50	39,5	Akademisyen ve öğrencilerimizin özgün, nitelikli bilimsel araştırma ve çalışma ile gerçekleştirilen bilimsel etkinliklere katılmaları teşvik edilmesine karşın 2019 sonunda başlayan COVID19 pandemi nedeniyle yaşanan kısıtlamalardan kaynaklı olarak etkinliklere gerekli katılım sağlanamadığından hedefe ulaşılamamıştır.
1.2.2.1	Mezunların istihdam oranı (6 ay içerisinde işe yerleşme oranı) (%)	70,00	81,25	70,65	86,9	İstihdam oranını yükseltmek için daha fazla etkinlik yapıp firmalar ile birebir görüşülerek mezuniyet aşamasındaki öğrenciler için firmalarla bir araya getirilmeye çalışılmıştır. İTÜ Kariyer Merkezi tarafından firmalar ile yapılan etkinlikler ve birebir görüşmeler sayesinde iş bulan mezunlarımız oranı artmıştır. Oranın düşük kalmasının neden ise Yüksek Lisans yapmaya başlamış olanlar ve askerde olanların katılım oranlarına dahil edilmemesi sebebiyle hedefe ulaşılmıştır.

FAALİYETLERE İLİŞKİN BİLGİ VE DEĞERLENDİRMELER

NO	Gösterge	Plan Dön. Baş. Değ. (2017)	Plan Dön. Hedeflenen birikimli Değ. (2017+2018+2019+2020)/4	Plan Dön. Hedeflenen birikimli gerçekleştirme değeri. (2017+2018+2019+2020)/4	4 yıllık gerçekleştirme %	AÇIKLAMA
1.2.3.1	İTÜ Çekirdek Çalışma Grupları sayısı	340,00	351,25	119,50	34,0	İTÜ Çekirdek, düzenli olarak yatırımcılarla girişimcileri bir araya getirerek, girişimcileri fonların odağı haline getirmek amacıyla etkinlik düzenlenmiştir. 2018 yılında hedefe ulaşıldığından dolayı ilgili gösterge izleme ve değerlendirmeden çıkarılmıştır.
1.2.4.1	Ortalama öğrenim süresi	4,71	4,66	4,67	100,1	Üniversitenin ortalama öğrenim süresi hesaplanmaya çalışılmış ve burada eğitim-öğretim ve araştırmadan taviz vermeden sorun olan alanlar tespit edilmiş ve ortalama eğitim süresinin azaltılmasına yönelik faaliyetlere devam edilmekte olup, başarılı olunmuştur.
HEDEF	1.3. Disiplinler Arası Eğitim ve Öğretimi Yaygınlaştırmak				175,82	Disiplinler arası Ar-Ge, eğitim ve öğretimi yaygınlaştırmak için çift ana dal, yan dal, yüksek lisans ve doktora program sayılarını arttırılması ve disiplinler arası çalışmaların desteklenmesi gerektiği düşünülmekte olup, hedefe ulaşılmıştır.
1.3.1.1	Disiplinlerarası yüksek lisans (YL) ve doktora (DR) programı sayısı (YL/DR)	12/6	18/15	28/13,25	211,3	İstanbul Teknik Üniversitesi enstitüleri tarafından yürütülen lisansüstü öğretim programlarına başvuru, kabul ve kayıt ile ilgili genel ve özel koşullara ait uygulama esaslarını, Yükseköğretim Kurumu Lisansüstü Eğitim ve Öğretim Yönetmeliği ile İstanbul Teknik Üniversitesi Lisansüstü Eğitim ve Öğretim Yönetmeliği çerçevesinde hem öğrencilerin, hem sanayinin ihtiyaçları doğrultusunda yeni programları açılmış ve hedefe ulaşılmıştır.
1.3.1.2	Lisans programlarında çift anadal ve yandal programlarından yararlanan öğrenci sayısı	850,00	925,00	1.298,00	140,3	İTÜ Yandal programının amacı lisans programını başarı ile sürdüren öğrencilerin ilgi duydukları başka bir dalda (yandal) da eğitilmelerini sağlamaktır. Üniversitemiz lisans öğrencilerine sağlanan bu imkanlarla Lisans programlarında çift anadal ve yandal programlarından yararlanan öğrenci sayısında hedefin üzerinde bir gerçekleştirme sağlanmıştır.
HEDEF	1.4 Küresel Düzeyde Yarışan, Nitelik ve Sayıda Öğretim Üyesine Sahip Olmak				78,0	Öğretim üyesi performans ve destek sistemlerinin oluşturulması ve Öğretim üyelerinin araştırmaya yönelmelerinin sağlanması için ek kaynaklar bulunması ve araştırma üniversitesi olma koşulunda bulunan lisansüstü öğrenci sayısının arttırılması ile hedefe ulaşılabilecektir.
1.4.1.1	Öğretim Üyesi Performans Değerlendirme Sistemine başvuru puan ortalaması	67,00	71,75	27,61	38,5	Bakanlıkça çıkarılan Performans Esaslı Bütçeleme kapsamındaki genelgede belirtildiği üzere “..performans göstergelerinin gerçekleştirme seviyelerinin tespit edilmesini ve yıl içi gelişmeler doğrultusunda hedeflenen seviyenin güncellenmesi...” maddesi kapsamında Öğretim Üyesi Performans Değerlendirme Sistemine başvuru puan ortalaması göstergesi, “Akademik teşvik ödeneği başvuru puan ortalaması” şeklinde değiştirilmiştir.
1.4.1.2	Performans Değerlendirme Sistemine başvuran öğretim üyesi sayısının toplam öğretim üyesi sayısına oranı (%)	65,00	72,75	29,22	40,2	Performans Değerlendirme Sistemine başvuran öğretim üyesi sayısının toplam öğretim üyesi sayısına oranı göstergesi, “Akademik teşvik ödeneğine başvuran öğretim üyesi sayısının toplam öğretim üyesi sayısına oranı” şeklinde değiştirilmiş; sonuç %40 olarak gerçekleştirilmiştir.
1.4.2.1	Akademik yıl içerisinde öğretim üyesi başına düşen indeksli yayın sayısı (%)	1,48	1,50	0,70	47,0	Üniversitemiz de akademisyenlerimizin üretkenliğini ölçen indeksli dergilerde 1447 adet yayınlanmış olmakla beraber indeksli yayınların izlendiği WOS’da 2017 yılındaki yayınların süresi 2018 yılının 2 nci 6 ayını bulmasına karşın 2017 yılında hedefe yaklaşmıştır. (1447/1105 öğretim üyesi sayısı) Ancak, 2018 yılından itibaren izlemekten vazgeçilmiş olup, yılı performans programında yeni gösterge tanımlanmıştır.
1.4.2.2	Uluslararası yayın teşvik ödülü sayısı	860,00	868,75	771,25	88,8	Uluslararası Bilimsel ve Sanatsal Yayınları Teşvik Programı Uygulama Esasları Yönergesi kapsamı ile iyileştirme sağlanarak hedefe ulaşılmıştır.

NO	Gösterge	Plan Dön. Baş. Değ. (2017)	Plan Dön. Hedeflenen birikimli Değ. (2017+2018+2019+2020)/4	Plan Dön. Hedeflenen birikimli gerçekleştirme değeri. (2017+2018+2019+2020)/4	4 yıllık gerçekleştirme %	AÇIKLAMA
1.4.2.3	Öğretim üyesi başına düşen araştırma geliri (TL)	72.200,00	75.075,00	39.810,50	53,0	Üniversitemizin Araştırma Üniversitesi olması, öz gelirlerini arttırması ve Diğer Kamu Kuruluşları yapılan projelerle, hedefe ulaşılmaya çalışılmış olsa da 2019 sonunda başlayan salgın hastalık nedeniyle hedefe ulaşılmamıştır.
1.4.2.4	Yüksek lisans öğrenci sayısı	11.500,00	11.937,50	10.373,50	86,0	Farklı bilim dallarında yüksek lisans öğretiminde yaratıcılık ve girişimcilik unsurlarını öne çıkaran programlarla hedefe ulaşılmıştır.
1.4.2.5	Doktora öğrenci sayısı	3.775,00	3.856,25	3.708,00	96,2	Üniversitemizdeki doktora programlarıyla Türkiye'nin gereksinim duyduğu araştırmacıların ve genç öğretim üyesi adaylarının yetiştirilmesi amaçlanmakta olup, hedefe ulaşılmıştır
1.4.2.6	Lisansüstü yabancı öğrenci sayısı	800,00	875,00	828,50	94,7	Uluslararası bir üniversite hedefi olan İTÜ'nün yabancı öğrencilere sağladığı imkânlar ve çok kültürlü ortam ile hedefe ulaşılmıştır.
1.4.2.7	Her akademik yıl verilen yüksek lisans derecesi sayısı	900,00	975,00	1.101,25	113,0	Enstitülerde tamamlanan yüksek lisans çalışmalarında hedefe ulaşılmıştır.
1.4.2.8	Her akademik yıl verilen doktora derecesi sayısı	160,00	177,50	154,50	87,0	Enstitülerde tamamlanan doktora çalışmalarında hedefe ulaşılmıştır
1.4.2.9	Öğretim üyesi başına yıllık tamamlanan yüksek lisans tez sayısı (%)	0,80	0,89	0,88	99,1	Enstitülerde tamamlanan Yüksek Lisans Tez Sayısı ile hedefe ulaşılmıştır.
1.4.2.10	Öğretim üyesi başına yıllık tamamlanan doktora tez sayısı (%)	0,14	0,16	0,14	86,3	Üniversitemiz, Enstitülerde yürütülen doktora ve sanatta yeterlik programları ile bunların gerektirdiği eğitim, bilimsel araştırma ve uygulama faaliyetlerine yönelik programlardan oluşan lisansüstü eğitim ve öğretime ilişkin faaliyetlerde tamamlanan Doktora Tez Sayısı oranında hedefe ulaşılmıştır.
1.4.2.11	Doktora sonrası araştırmacı sayısı	15,00	22,50	24,75	110,0	İTÜ'nün araştırma üniversitesi olması faaliyetlerini bu alanlarda yoğunlaştırması ve çok kültürlü yapı ile bunun arttırabilmek için gerekli çalışmalar yapılmış ve hedefe ulaşılmıştır.
1.4.2.12	Yabancı doktora sonrası araştırmacı sayısı	5,00	8,75	4,50	51,4	Üniversitemiz Stratejik Planında ki hedefler içerisinde yer alan, Küresel Düzeyde Yarışan Nitelik ve Sayıda Öğretim Üyesine Sahip Olmak hedefi ile ilgili iyileştirme çalışmaları devam etmekte olup, 2019 sonunda başlayan salgın hastalık nedeniyle hedefe ulaşılmamıştır.
HEDEF	1.5 Tüm programlarda %100 İngilizce Eğitime Geçmek				98,1	Öğrencilerimizin evrensel rekabet düzeyini arttırabilecek yabancı dil eğitim başarısını yükseltmek ve yabancı öğrenci çekerek çok kültürlü yapıyı oluşturma yönünde çalışmalar devam etmekte olup, konulan hedefe ulaşılmıştır.
1.5.1.1	Hazırlık sınıfı öğrencileri başarı oranı (%)	80,00	82,50	83,31	101,0	Yapının desteklenmesi hedeflenmektedir. %100 İngilizce programları ile Yabancı öğrenci kontenjanını arttırılması ile hedefe ulaşılabacaktır.
1.5.2.1	Üniversiteye gelen yabancı öğrenci sayısı / Toplam öğrenci sayısı	4,80	4,90	4,67	95,3	Öğrencilerimizin evrensel rekabet düzeyini arttırabilecek yabancı dil eğitimi başarısının yükseltilmesi kapsamında yapılan çalışmalarla hedefe ulaşılmıştır
Amaç 2. ÇIKTI ODAKLI, DİSİPLİNLER ARASI VE TOPLUMA FAYDA SAĞLAYAN ARAŞTIRMA					83,3	Üniversitemiz Stratejik Planında yer alan amaç için bir hedef belirlenmiş bir hedef için ise 4 gösterge ile izlenmesine karar verilmiştir. Dört yıllık gerçekleştirme 83,3 olup, 2019 sonunda başlayan salgın hastalık nedeniyle Ar-Ge'ye ayrılan payların azalması insanların uzaktan çalışması gibi nedenlerle hedefe yaklaşılmıştır.

FAALİYETLERE İLİŞKİN BİLGİ VE DEĞERLENDİRMELER

NO	Gösterge	Plan Dön. Baş. Değ. (2017)	Plan Dön. Hedeflenen birikimli Değ. (2017+2018+2019+2020)/4	Plan Dön. Hedeflenen birikimli gerçekleştirme değeri. (2017+2018+2019+2020)/4	4 yıllık gerçekleştirme %	AÇIKLAMA
HEDEF	2.1 Küresel Düzeyde Ar-Ge Çıktıları Üretmek				83,3	Araştırma olanaklarını iyileştirmek ve geliştirmesi, Patent teşvik sisteminin kurularak gerekli başvurularda kolaylıkların sağlanması, sanayi ile işbirliği geliştirici ve prestij getirici laboratuvarların belirlenerek akredite edilmesi ve izlenmesinin merkezleştirilmesi ile birlikte sanayi ile araştırmacıları bir araya getirilerek etkinliklerle hedefe ulaşılabacaktır.
2.1.1.1	Patent başvuru sayısı	45,00	52,50	36,75	70,0	Patent tescil süreçlerinin uzun olması ve kesin tescil tarihlerinin belirsizliği ve 2019 sonunda başlayan salgın hastalık nedeniyle hedefe ulaşılmamıştır.
2.1.1.2	Patent sayısı	5,00	7,25	10,50	144,9	Patent tescil süreçlerinin uzun olması ve kesin tescil tarihlerinin belirsiz olması planlama yapmada zorluklara sebebiyet vermesine karşın patent sayısı hedefinin üzerinde gerçekleştirme sağlanmıştır.
2.1.2.1	Gelir ve prestij getirici, sanayi ile işbirliği geliştirici laboratuvar gelirleri (BİN TL)	33.200,00	37.175,00	17.918,50	48,2	Üniversite-sanayi işbirliğinin kapsamında Üniversitemiz Döner Sermayesi üzerinden gerçekleştirilen faaliyetlerde hedefe ulaşılamamış olup, yılı performans programında yeni göstergeler belirlenerek izlenmiştir.
2.1.3.1	Uluslararası ve Ulusal kuruluşlardan projeler için alınan toplam fon tutarı (BİN TL)	87.000,00	90.500,00	63.412,50	70,1	Üniversitemiz, Uluslararası ve Ulusal Kuruluşlarla ile ortaklaşa yürütmekte olduğu projelerde belirlenen hedeflere, 2019 sonunda başlayan salgın hastalık nedeniyle hedefe ulaşılmamıştır.
Amaç 3. ULUSLARARASI İLİŞKİLERDE ETKİN İŞBİRLİĞİ					113,8	Üniversitemiz Stratejik Planında yer alan ilgili amaç için iki hedef belirlenmiş 2 hedef için ise toplam 3 gösterge belirlenmiştir. Dört yılın sonunda 113,8 gerçekleştirmeyle hedefe başarılı bir şekilde ulaşılmıştır. Ancak, sürdürülebilirlik ve gelişime açık olunması hedefler nedeniyle yeni planda hedefler revize edilmesi gerekir.
HEDEF	3.1 Yurt Dışında İşbirliği İçinde Olunan Üniversite Ağını Geliştirmek				110,5	Dünyanın lider üniversiteleri ile lisans ve lisansüstü programlar geliştirilmesi ile birlikte hedefe ulaşılmıştır.
3.1.1.1	Üniversite sıralama sistemlerinde ilk 500'e giren üniversitelerle yapılan uluslararası lisans ve lisansüstü program sayısı	4,00	4,75	5,25	110,5	Önceki yıllarda QS sıralama sistemi takip edilmiş, 2019'dan itibaren ise sadece QS değil tüm rankingler dikkate alınmıştır. 110,5 gerçekleştirme ile hedefe ulaşılmıştır.
HEDEF	3.2 Uluslararası Bilinirliği Arttırmak				117,0	Uluslararası üniversite sıralama sistemlerindeki kriterleri ve uzaktan erişimli eğitim programlarını izleyerek Kuruma uygun olanlar yönünde çalışmalar devam etmekte olup, hedefe ulaşılmıştır.
3.2.1.1	İTÜ'nün Üniversite Sıralama Sistemlerindeki yeri (QS, Times Higher Education, Shanghai vb.)	651-700	601-650	234,00	234,0	Yüksek Öğretim Kurulu Başkanlığınca, Türkiye Üniversitelerinin dünya sıralamalarındaki yeri ile ilgili yaptığı çalışma neticesinde, sadece kendi alanlarında değerlendirmeleri gerektiği bildirilmiştir. Bu nedenle İTÜ'nün dünya sıralamalarında alan bazlı yerinin gösterge olarak alınması ile 2019 yılında İTÜ dünyada; QS "Mühendislik ve Teknoloji" alanında 256. sırada, U.S.NEWS "Mühendislik" alanında 424. sırada, THE (Times Higher Education) "Mühendislik ve Teknoloji" alanında 601-800 bandında yer almıştır. Böylece Dünya üniversiteleri sıralamalarındaki yerinin sürdürülebilirliği sağlanmıştır.

NO	Gösterge	Plan Dön. Baş. Değ. (2017)	Plan Dön. Hedeflenen birikimli Değ. (2017+2018+2019+2020)/4	Plan Dön. Hedeflenen birikimli gerçekleştirme değeri. (2017+2018+2019+2020)/4	4 yıllık gerçekleştirme %	AÇIKLAMA
3.2.2.1	Uzaktan erişimli eğitim programı sayısı	0,00	0,00	0,00	0	Uzaktan erişimli eğitim program açılmadığından hedefe ulaşamamıştır.
Amaç 4: ÇOK YÖNLÜ, ETKİN VE SÜRDÜRÜLEBİLİR ÜNİVERSİTE SANAYİ İŞBİRLİĞİ(Üİ)					118,9	Üniversitemiz Stratejik Planında yer alan ilgili amaç için iki hedef belirlenmiş 4 nolu amaç için bir hedef ve toplam 5 gösterge belirlenmiştir. Dört yıllık gerçekleştirme 118,9 olup, hedefe başarılı bir şekilde ulaşılmıştır. Ancak, sürdürülebilirlik ve gelişime açık olunması hedefler nedeniyle yeni planda hedefler revize edilmesi gerekir.
HEDEF	4.1 Üniversite Sanayi İşbirliğini Arttırmak ve Etkin Bir Şekilde Yürütmek				118,9	Sanayi işbirliği ve İTÜ Nova TTO ile Teknokent ile yapılan faaliyetlerle hedefe ulaşılmıştır.
4.1.1.1	İTÜ Nova TTO yönetimindeki (sanayi destekli) proje tutarı/ Toplam ar-ge geliri (%)	0,25	0,29	0,36	127,2	İTÜ Nova TTO yönetimindeki sürdürülen projelerimizde sanayi tarafından finanse edilen projelerde hedefe ulaşılmıştır.
4.1.1.2	Teknokent teşviki / Teknokent araştırma geliri	1/4	43.937,00	43.990,50	100,1	Teknokent teşviki / Teknokent araştırma geliri sürdürülen projelerde hedefe ulaşılmıştır.
4.1.1.3	Teknokent-İTÜ işbirliği ile çıkan makale sayısı	8,00	13,25	3,75	28,3	Teknokent-İTÜ işbirliği ile çıkacak makalelerin izlenmesi için belirlenen hedefe ulaşamamış olup, yılı performans programı ile yeni gösterge belirlenmiştir.
4.1.1.4	Teknokent'ten çıkan patent sayısı	7,00	8,50	18,00	211,8	İTÜ Arı Teknokent'ten patent başvurusu yapılan ve gerekli kriterleri taşıyan ürünler için patent hakkı alınmış ve hedefe ulaşılmıştır.
4.1.2.1	İTÜ NOVA TTO aracılığıyla proje yapan öğretim üyesi sayısı / Toplam öğretim üyesi sayısı (%)	0,12	0,16	0,20	127,4	İTÜ NOVA-TTO aracılığıyla proje yapan öğretim üyesi sayısının toplam öğretim üyesi sayısına oranlandığı göstergemizde hedefin üzerinde bir başarı sağlanmış ve hedefe ulaşılmıştır.
Amaç 5 : KATILIMCI VE ŞEFFAF YÖNETİŞİM, ARTAN ÖZGELİR ve TOPLUMDAKİ İTÜ ALGISININ GÜÇLENDİRİLMESİ					64,7	Üniversitemiz Stratejik Planında yer alan beş nolu amaç için bir altı hedef belirlenmiş ve bu hedefler için toplam 24 gösterge ile izlenmesine karar verilmiştir. Dört yıllık gerçekleştirme 64,7 olup, 2019 sonunda başlayan salgın hastalık nedeniyle insanların uzaktan çalışması gibi nedenlerle hedefe ulaşılmamıştır.
HEDEF	5.1 Üniversite İdari İşleyişinin Etkinliğini Arttırmak				91,7	İdari Birimler sayısal performans gösterge ve değerlendirme sisteminin kurulması ve Bilgi İşlem Sistemi gelecek 10 yıllık mimari altyapısının planlanıp hayata geçirilmesi çalışmalarını devam ettirmekte olup, sürekli güncel tutulması gerektiğinden çalışmalar devam etmektedir. Hedefe yaklaşmıştır.
5.1.1.1	Sayısal performans sisteminin tamamlanma oranı (%)	10,00	58,75	55,00	93,7	İdari süreçte yer alan personellerin, birim, yetkileri çerçevesinde bağlı oldukları otomasyonlar aracılığı ile belli kriterler çerçevesinde hazırlanan otomasyon programının ilgili yıl içinde tamamlanma oranında konulan hedef üzerinde bir başarıya ulaşılmıştır.
5.1.1.2	Otomasyon Sistemine entegrasyon oranı (%)	10,00	55,00	55,75	101,4	İdari süreçte yer alan personellerin, birim, yetkileri çerçevesinde bağlı oldukları otomasyonlara yüklenerek yetkililerinin dinamik olarak tanımlandığı, yönetilebilir dinamik

FAALİYETLERE İLİŞKİN BİLGİ VE DEĞERLENDİRMELER

NO	Gösterge	Plan Dön. Baş. Değ. (2017)	Plan Dön.Hedeflenen birikimli Değ. (2017+2018+2019+2020)/4	Plan Dön.Hedeflenen birikimli gerçekleştirme değeri. (2017+2018+2019+2020)/4	4 yıllık gerçekleştirme %	AÇIKLAMA
						bir portal olup, süreçlerin otomasyon üzerinden yürütülmesi için belirlenen hedefe ulaşılmıştır.
5.1.2.1	COBIT uyumluluğunun sağlanması (%)	29,00	52,50	42,00	80,0	COBIT tanımında yer alan ölçütler üzerinde çalışmalar devam etmiş olup, COBIT uyumluluğu için gerekli olan ölçütlerde %80 tamamlanma sağlanmıştır.
HEDEF	5.2 Üniversite Öz Gelirlerini Arttırmak	0,00	0,00	0,00	85,8	Gelir çeşitliliğini arttırmak faaliyetleri devam etmekte olup, 2019 sonunda başlayan salgın hastalık nedeniyle hedefe ulaşılmamıştır.
5.2.1.1	Öz gelir / Toplam gelir	15,00	18,50	14,63	79,1	Öz gelirlerini arttıran bir Üniversite olarak Öz gelir gerçekleştirmelerinde hedefe ulaşılmıştır.
HEDEF	5.3. İTÜ'nün Bilinme ve Algısının Güçlendirilmesi				57,8	Hedefe ulaşamamış olup, tanıtım faaliyetleri yeniden gözden geçirilecektir
5.3.1.1	İlk 1000'den gelen öğrenci sayısı	5,00	11,25	6,50	57,8	Hedefe ulaşamamış olup, tanıtım faaliyetleri yeniden gözden geçirilecektir
HEDEF	5.4 Sosyo-Kültürel Ortamların Geliştirilmesi				90,5	Yerleşkelerin özellik ve ihtiyaçlarına göre sosyo kültürel altyapının iyileştirilmesi çalışmaları devam etmektedir.
5.4.1.1	Sosyo kültürel alanların yerleşke nüfuslarına oranı (m ²)	12,00	13,50	13,75	101,9	Kampüslerimizde, ihtiyaçlarının karşılanmasında değişen yaşam şekli ile doğal kaynaklar arasındaki olumlu etkileşimin sürdürülebilmesi amacıyla gerekli tedbirleri alarak daha yaşanabilir akıllı bir yerleşke hedefine ulaşılmıştır.
5.4.1.2	Kişi başına düşen nitelikli yeşil alan miktarı (m ²)	10,00	17,50	14,00	80,0	Üniversitemizde yaşam mekanları açısından, nitelikli yeni yeşil alanların hayata geçirilmesi ile İTÜ Yeşil Kampüs Projesi sürdürülebilirliği sağlanmıştır. Nitelikli alanların artırılması için çalışmalar devam etmekte olup, hedefe yaklaşmıştır.
5.4.1.3	Bisiklet yolu uzunluğu (km)	6,00	7,50	7,75	103,3	Üniversitemizde minimum karbon salınımı hedefi doğrultusunda bisiklet kullanımı teşvik edilmektedir. Kampüs içinde İTÜ Bisiklet evi, bisiklet parkları ve ilave yollar yapılmış olup, hedefe ulaşılmıştır.
5.4.2.1	Öğrenci kulüp sayısı	170,00	185,00	215,25	116,4	Üniversitemizde; bilimsel, teknolojik, sanatsal, sportif, sosyal sorumluluk, meslek ve kariyer gibi farklı kategorilerde faaliyet gösteren öğrenci kulüpleri bulunmaktadır. Kulüp faaliyetleri özellikle önemsenmekte ve desteklenmektedir. Yeni kulüplerin açılması ve çeşitlendirilmesi devam etmekte olup, hedefe ulaşılmıştır.
5.4.2.2	Öğrenci kulüpleri üye sayısının toplam öğrenci sayısına oranı (%)	65,00	71,25	76,75	107,7	Öğrenci kulüplerine verilen önem ve destek ile birlikte hedefe ulaşılmıştır.
5.4.2.3	İTÜ Spor Takımları sayısı	46,00	47,50	38,75	81,6	Öğrenci kulüplerine verilen önem ve destekle hedefe ulaşılmış olup, yeni takımlar için gerekli destekler sağlanmaya çalışılmakta olup, hedefe yaklaşmıştır.
5.4.2.4	İTÜ Spor Takımları üye sayısı	2.800,00	2.925,00	1.241,25	42,4	Üniversitemizde yeni spor alanlarının kazandırılması ile takım sayısında konulan hedefe ulaşamamış olup, gösterge hedefleri yeniden belirlenmesi ve gerekli tedbirlerin alınması planlanmakta olup, hedefe ulaşamamıştır.
HEDEF	5.5 İTÜ Yerleşkelerini 24 Saat Yaşanır Hale Getirmek				72,8	Akıllı kampüs tanımlamasının yapılması, mevcut altyapının kıyaslanması ve geliştirilmesi faaliyetleri devam etmekte olup, hedefe yaklaşmıştır.
5.5.1.1	Akıllı bina sayısı	19,00	20,25	20,00	8,0	Gelişen teknoloji ile birlikte daha güvenli, sorunsuz ve sürdürülebilir binaların kent yaşam alanlarında büyük faydalar sağladığı görülmektedir. Akıllı bina ile enerjinin, insan kaynağının ve zamanın etkin kullanımına katkıda bulunduğu çok açık olup, yerleşkemizde konulan hedefe ulaşılmıştır.

NO	Gösterge	Plan Dön. Baş. Değ. (2017)	Plan Dön.Hedeflenen birikimli Değ. (2017+2018+2019+2020)/4	Plan Dön.Hedeflenen birikimli gerçekleştirme değeri. (2017+2018+2019+2020)/4	4 yıllık gerçekleştirme %	AÇIKLAMA
5.5.1.2	Enerji Yönetimi - Trijenerasyon Sisteminin Kurulması (%)	25,00	62,50	25,00	40,0	Yerleşkemizde araştırma ve eğitimin kesintisiz ve daha güvenli sürdürülebilmesi amacıyla bir trijenarasyon sistemi projelendirilmesi hedeflenmesine karşın hedefe ulaşılamamıştır.
5.5.1.3	Su Yönetimi - Yağmur sularının toplanarak göleti besleme amaçlı kullanımı (%)	5,00	38,75	21,25	54,8	Ayazağa Yerleşkemizde, Yeşil Kampüs ile yağmur suyunun toplanması ve gölete ulaşması için yeni alt yapı çalışmaları gerçekleştirilmiştir. Amacımız kampüsümüzde yağmur suyunun maksimum düzeyde toplanması sağlanarak, yılın her mevsiminde yeterli gölet suyu seviyesine ulaşabilmektir. Altyapı maliyetlerinin yüksek olması ve 2019 sonunda başlayan salgın hastalık nedeniyle hedefe ulaşılmamada etkisi olmuştur.
5.5.1.4	Su Yönetimi - Yeşil alanların geri dönüşümlü su ile sulanması (%)	25,00	62,50	25,00	40,0	Ayazağa Yerleşkemizde, Yeşil Kampüs ile yağmur suyunun toplanması ve gölete ulaşması için yeni alt yapı çalışmaları gerçekleştirilmiştir. Amacımız kampüsümüzde yağmur suyunun maksimum düzeyde toplanması sağlanarak, yılın her mevsiminde yeterli gölet suyu seviyesine ulaşabilmektir. Altyapı maliyetlerinin yüksek olması ve 2019 sonunda başlayan salgın hastalık nedeniyle hedefe ulaşılmamada etkisi olmuştur.
5.5.1.5	Yemekhane organik atıklarından elektrik enerjisi üretmek için biyogaz tesisinin kurulması (%)	50,00	100,00	50,0	100,0	İTÜ Yeşil Kampüs projesi kapsamında, organik atıklardan elektrik enerjisi üretmek amacıyla planlanan Biogaz tesisinin proje ve kurulum aşaması bitmiş olup, hedefe ulaşılmıştır.
5.5.1.6	Akıllı Ulaşım -Ring servislerinin elektrikli olması (%)	-	18,75	24,50	24,5	TÜ Yeşil Kampüs projesi kapsamında minimum karbon salınımı amacıyla tüm ring servislerimizin elektrikli olması planlanmaktadır. Bu konuda çalışmalar devam etmekte olup, maliyetlerin yüksek olması gibi nedenlerle hedefe yaklaşılmış olup, çalışmalar devam etmektedir.
5.5.1.7	Kampus yaşam alanlarının her yerinden internet erişimi (%)	50,00	66,25	80,75	121,9	İTÜ kampüslerinde İTÜ/NET kablosuz internet hizmetine eduroam ve İTÜ/NET Misafir adında iki farklı ağ üzerinden erişilebilmektedir. Bu erişimi tüm yeni katılan ortak yaşam alanları da dahil olmak üzere mümkün kılmak amacıyla alt yapı çalışmaları gerçekleştirilmektedir. Eğitim ve akademik araştırma camiamızın kablosuz internet ihtiyaçlarını karşılamak amacıyla konulan hedefe ulaşılmıştır
5.5.1.8	Akıllı veri analizi ve paylaşımı / Dashboard	25,00	62,50	86,00	137,6	2017-2021 Stratejik Planının uygulanması, izlenmesi ve değerlendirilmesine yönelik sistem tasarımı yapılmıştır. "Ölçülebilir ve tarafsız değerlendirilebilir verilere dayalı" bir stratejik plan hazırlanmış, ölçülebilmek ve izleyebilmek için İTÜ Gösterge Paneli (Dashboard) kurulmuştur. Sürdürülebilir gelişim ve değerlendirme için önem taşıyan bu sistem; performans gösterge verilerinin yer aldığı bir platform olup, ilgili tüm kullanıcılar tarafından verilerin anlık güncellenebilmesinin yanında, sistemler üzerinden anlık veri toplayabilmektedir. Geliştirme çalışmaları devam etmektedir
5.5.2.1	İTÜ Karbon ayak izi büyüklüğü (kg/kışı)	4,00	3,25	1,65	50,8	Üniversitemiz yaşam alanlarında minimum karbon emisyonu planlaması yapılmaktadır. Bu amaçla Ayazağa Yerleşkesi karbon ayak izi hesaplanmış olup, hedefe ulaşmak için çalışmalar sürdürülmektedir. Ancak hedef hatalı belirlendiği için hedefe ulaşılamamıştır.

FAALİYETLERE İLİŞKİN BİLGİ VE DEĞERLENDİRMELER

NO	Gösterge	Plan Dön. Baş. Değ. (2017)	Plan Dön.Hedeflenen birikimli Değ. (2017+2018+2019+2020)/4	Plan Dön.Hedeflenen birikimli gerçekleştirme değeri. (2017+2018+2019+2020)/4	4 yıllık gerçekleştirme %	AÇIKLAMA
5.5.2.2	Uluslararası İTÜ Yeşil Kampüs sertifikalandırılması (%)	25,00	62,50	37,50	60,0	Yeşil Kampüs çalışmalarıyla ülkemizde birçok yeniliği ve ilkleri hayata geçiren İstanbul Teknik Üniversitesi'nin başarıları uluslararası alanda da tescillenmiştir. Ayrıca, sürdürülebilirlik ve çevre bilinci konusunda küresel farkındalık yaratan bir platform olan GreenMetric – World University Rankings İTÜ, ilk 100'e giren tek Türk üniversite olarak ülkemizin gururu olmakla birlikte GreenMetric, dünyanın seçkin üniversitelerini altyapı, enerji, iklim değişikliği, geri dönüşüm, su kaynakları, ulaşım ve eğitim gibi alanlarda değerlendirilmektedir.
HEDEF	5.6 Öğrenci Bağlılığı ve Mezun Aidiyetini Geliştirmek				47,3	Öğrenci bağlılığını ve mezun aidiyetini geliştirici faaliyetler yapılması devam etmekte olup, 2019 sonunda başlayan salgın hastalık nedeniyle hedefe ulaşılmamada etkisi olmuştur.
5.6.1.1	Mezun bağış tutarı (BİN TL)	8.000,00	20.750,00	7.573,75	36,5	Ekonomilerde yaşanan durgunluk ve diğer faktörlere karşın Üniversitemizde alınan tedbirlerle ihtiyacı olan İTÜ'lü öğrencilerin başta burs olmak üzere ihtiyaçları karşılanmıştır.
5.6.1.2	Toplam bağış tutarı (BİN TL)	20.000,00	35.000,00	20.339,25	58,1	Ekonomilerde yaşanan durgunluk ve diğer faktörlere karşın Üniversitemizde alınan tedbirlerle ihtiyacı olan İTÜ'lü öğrencilerin başta burs olmak üzere ihtiyaçları karşılanmıştır.

4. PERFORMANS BİLGİ SİSTEMİNİN DEĞERLENDİRİLMESİ

Üniversitemiz 2017-2021 Stratejik Planının uygulanması, izlenmesi ve değerlendirilmesine yönelik sistem tasarımı yapılmıştır. “Ölçülebilir ve tarafsız değerlendirilebilir verilere dayalı” bir stratejik plan hazırlanmış, ölçebilmek ve izleyebilmek için İTÜ Gösterge Paneli (Dashboard) kurulmuştur. Sürdürülebilir gelişim için önem taşıyan bu sistem; performans gösterge verilerinin yer aldığı bir platform olup, ilgili tüm kullanıcılar tarafından verilerin anlık güncellenebilmesinin yanında, sistemler üzerinden anlık veri toplayabilmesi (YÖKSİS, İTÜ Personel Otomasyonu, İTÜ Öğrenci Otomasyonu, İTÜ Mekan Yönetimi Otomasyonu vb), güncel istatistikler sunmasıyla da sistemin hayata geçirilmesiyle daha etkin veri analizi yapılmaktadır. Kurumsal hedeflerin takibi ve somut ilerleme sağlanması adına oldukça önemseydiğimiz bu yapı; “iş sürekliliği, verimin artırılması, anlık denetim, kurum içi bilgilerin etkin paylaşımı” gibi rolleri de yerine getirmede kolaylıklar sağlamaktadır.

5. DİĞER HUSUSLAR

AB MERKEZİ ERASMUS OFİSİ

Üniversitemizin Stratejik Planında yer alan uluslararasılaşma ana stratejisi kapsamında Erasmus programı da önemli bir faaliyet alanı olarak kabul edilmektedir. Bu bağlamda, Erasmus+ değişim programı, İTÜ öğrenci ve öğretim üyelerinin AB içinde dolaşımının artırılması; belirli süreler için yurtdışı deneyimi kazanması, saygınlığı yükseköğrenim kurumlarında eğitim-öğretim işleyişi, araştırma mantalitesi ve teknikleri hakkında tecrübe ve bilgi kazanımı ve yurtdışı sosyal yaşam konularında fikir sahibi olmaları açısından AB Merkezi Erasmus Ofisi'nin sağlamış olduğu önemli bir uygulamadır. Erasmus+ programı ile yurtdışına giden öğrenci/öğretim üyemizin kazanımlarına ilave olarak, program çerçevesinde gelen yabancı öğrenci/öğretim üyelerinin de, kampüs dahilinde ders içi ve ders dışı aktivitelerde yer almasının İTÜ eğitim-öğretim hayatına ve kültürel yapısına önemli katkılar sunduğu da bir gerçektir.

İTÜ Erasmus Ofisi 2019-2020 akademik yılı başvurularında, yaklaşık 1.200 başvurudan 658 öğrenci seçilmiş ve 435 öğrencisini Avrupa Birliği ülkelerine öğrenim hareketliliği için

göndermiştir. 9 öğrenci staj hareketliliğinde bulunmuş, 4 öğretim üyesinin yurt dışında ders verme ve 2 personelin eğitim alma değişimine gitmesi sağlanmıştır. Aynı zamanda, İTÜ Avrupa çapında seçkin üniversite ve kurumlarla yapmış olduğu anlaşmalar sayesinde 239 gelen öğrenciye ev sahipliği yapmıştır. Ancak yaşanan pandemi dolayısıyla 2019-2020 akademik yılında % 33 oranla toplam 223 öğrencimiz Erasmus hakkını kullanmaktan vazgeçmiştir.

Her ne kadar yaşanan pandemi süreci Erasmus+ öğrenci/öğretim üyesi hareketliliğini kısmen olumsuz yönde etkilese de sürecin işleyişi konusunda Ulusal Ajansın almış olduğu önlemler ve düzenlemeler hakkında tüm öğrencilerimiz ve öğretim üyelerimizin doğru ve süratli bir şekilde bilgilendirilmesi yapılmış ve süreç olabildiğince 2019-2020 akademik yılı için hedeflendiği şekilde yürütülmeye çalışılmıştır.

2019-2020 yılı İTÜ Erasmus+ öğrenci/öğretim üyesi hareketliliği programı faaliyetleri ile ilgili sayısal bilgiler aşağıdaki gibidir.

2019-2020 akademik yılı için UA ile yapılan sözleşmede 16 ay olarak öngörülen KA 103 proje süresi, pandemiden dolayı 28 ay olarak uzatılmıştır. Covid-19 salgını nedeniyle, hareketlilik hakkı kazanan öğrenci ve personelimizin bir kısmı bahar dönemi hareketliliğe hiç başlayamamış ya da hareketliliğe başladıktan sonra Türkiye'ye dönmek zorunda kalmış olduğu için, yararlanıcıların hareketlilik yapabilmeleri açısından ek süre elde edilmiştir. 30 Eylül 2021'de kapatılacak proje kapsamında kullanılan bütçe aşağıda belirtilmiştir.

İTÜ Erasmus Ofisi KA 103 Bütçesi	UA Sözleşme Tutarı	Kullanılan Bütçe
Öğrenci Öğrenim Hareketliliği	1.109.600 Euro	923.782 Euro
Öğrenci Staj Hareketliliği	34.050 Euro	24.590 Euro
Ders Verme Hareketliliği	12.450 Euro	3.789 Euro
Eğitim Alma Hareketliliği	10.350 Euro	2.134 Euro
Hareketliliğin Organizasyonu	100.400 Euro	100.400 Euro
TOPLAM	1.266.850 Euro	1.054.695 Euro

2019-2022 yılları arasında kullanmak üzere ve 33 kişinin hareketliliği için ayrılan KA 107 bütçesi kapsamında, 2019-2020 akademik yılında Cezayir'den yalnız 4 lisansüstü öğrenci

gelebilmiş, nominasyonu yapılan bir personel pandemi sebebiyle hareketliliğini iptal etmiştir. Proje kapsamında kullanılan bütçe aşağıda belirtilmiştir.

İTÜ Erasmus Ofisi KA 107 Bütçesi	UA Sözleşme Tutarı	Kullanılan Bütçe
Öğrenci Öğrenim Hareketliliği	68.325 Euro	25.115,60 Euro
Ders Verme Hareketliliği	23.940 Euro	-
Eğitim Alma Hareketliliği	10.480 Euro	-
Hareketliliğin Organizasyonu	11.550 Euro	-
TOPLAM	114.295 Euro	25.115,60 Euro

KA 103- 2019-2020 Erasmus Giden Öğrenci Öğrenim Hareketliliği Sayıları

Bölüm Adı	E	K	Toplam	L	YL	D
Bilgisayar Mühendisliği	4	6	10	10		
Bilgisayar Mühendisliği *		1	1		1	
Bilim Teknoloji ve Toplum *	1	1	2		2	
Bölge Planlama *	1		1		1	
Cevher Hazırlama Mühendisliği		1	1	1		
Coğrafi Bilgi Teknolojileri *		1	1		1	
Çevre Bilimleri ve Mühendisliği *	2		2		2	
Çevre Mühendisliği	10	1	11	11		
Deniz Teknolojisi Mühendisliği	2	2	4	4		
Deniz Ulaştırma Mühendisliği *		1	1			1
Deniz Ulaştırma ve İşletme Mühendisliği		1	1	1		
Ekonomi	4	7	11	11		
Elektrik Mühendisliği	1	6	7	7		
Elektrik Mühendisliği *	2		2		2	
Elektronik Mühendisliği *	1		1			1
Elektronik ve Haberleşme Mühendisliği	6	22	27	28		
Endüstri Mühendisliği	13	17	30	30		
Endüstri Mühendisliği *	1	1	2		1	1
Endüstri Ürünleri Tasarımı	9	3	12	12		
Endüstri Ürünleri Tasarımı *	1		1		1	
Environmental Biotechnology *	1		1		1	
Fizik Mühendisliği	1	5	6	6		
Gayrimenkul Geliştirme*	1		1		1	
Gemi İnşaatı ve Gemi Makineleri Mühendisliği	1	1	2	2		
Gemi Makinaları İşletme Mühendisliği		1	1	1		
Geomatik Mühendisliği	2	4	6	6		
Geomatik Mühendisliği *	2		2		1	1
Gıda Mühendisliği	6		6	6		
Gıda Mühendisliği *	1		1			1
Hidrolik ve Su Kaynakları Mühendisliği *		1	1		1	
Isı Akışkan *		1	1		1	
İç Mimari Tasarım (Uluslararası) *	4		4		4	

FAALİYETLERE İLİŞKİN BİLGİ VE DEĞERLENDİRMELER

Bölüm Adı	E	K	Toplam	L	YL	D
İç Mimarlık	13	1	14	14		
İmalat Mühendisliği	6	5	11	11		
İnşaat Mühendisliği	2	11	13	13		
İşletme *	1		1		1	
İşletme Mühendisliği	21	21	42	42		
İşletme Mühendisliği *	1		1		1	
Jeofizik Mühendisliği		2	2	2		
Jeoloji Mühendisliği *	1	3	4		4	
Kıyı Bilimleri *		1	1			1
Kimya	9	2	11	11		
Kimya *	2		2		2	
Kimya Mühendisliği	9	1	10	10		
Kimya Mühendisliği *	2		2		2	
Kontrol ve Otomasyon Mühendisliği		5	5	5		
Maden Mühendisliği	1	7	8	8		
Makina Mühendisliği	1	17	18	18		
Malzeme Mühendisliği *		1	1		1	
Matematik Mühendisliği	4	2	6	6		
Metalurji ve Malzeme Mühendisliği	5	3	8	8		
Meteoroloji Mühendisliği	4	2	6	6		
Mimari Tasarım *	4	2	6		3	3
Mimarlık	15	8	23	23		
Mimarlık Tarihi *	1		1		1	
Moleküler Biyoloji ve Genetik	2	2	4	4		
Müzik Teorisi		1	1	1		
Müzikoloji ve Müzik Teorisi *	1		1			1
Nano-Bilim ve Nano-Mühendislik *	2		2		2	
Peyzaj Mimarlığı	7	2	9	9		
Polymer Science and Technology *	1		1		1	
Proje ve Yapım Yönetimi *	1		1			1
Raylı Sistemler Mühendisliği*	1		1		1	
Restorasyon *	3		3		3	
Sanat Tarihi *		1	1		1	
Ses Eğitimi		1	1	1		
Siyasal ve Toplumsal Düşünceler *		1	1			1
Şehir ve Bölge Planlama	14	4	18	18		
Tekstil Mühendisliği	11	3	14	14		
Tekstil Mühendisliği *	1	1	2		2	
Tekekomünikasyon Mühendisliği *		1	1		1	
Uçak Mühendisliği		4	4	4		
Uçak ve Uzay Mühendisliği *		2	2		1	1
Ulaştırma Mühendisliği *	3	1	4		3	1
Uzay Mühendisliği	3	4	7	7		
Yapı Bilimleri *		1	1			1
Zemin Mekaniği ve Geoteknik Mühendisliği *		1	1		1	
Toplam	229	208	437	371	51	15
<i>*Lisansüstü programları göstermektedir.</i>						
E: Erkek K: Kız L: Lisans YL: Yüksek lisans D: Doktora						

2019-2020 Erasmus Gelen Öğrenci Öğrenim Hareketliliği Sayıları

Bölüm Adı	E	K	Toplam	L	YL	D
Atmosfer Bilimleri *			1		1	
Bilgisayar Bilimleri *			1			1
Bilgisayar Mühendisliği			5	5		
Bilgisayar Mühendisliği *			3		3	
Bilim Teknoloji ve Toplum *			1		1	
Bölge Planlama *			2		2	
Çevre Mühendisliği			4	4		
Ekonomi			10	10		
Elektrik Mühendisliği			5	5		
Elektronik ve Haberleşme Mühendisliği			1	1		
Elektronik ve Haberleşme Mühendisliği*			1		1	
Endüstri Mühendisliği			11	11		
Endüstri Mühendisliği*			9		9	
Endüstri Ürünleri Tasarımı			4	4		
Enerji Bilim ve Teknoloji*			1		1	
Fizik Mühendisliği			2	2		
Gayrimenkul Geliştirme*			2		2	
Gemi İnşaatı ve Gemi Makineleri Mühendisliği			2	2		
Geomatik Mühendisliği*			1		1	
Gıda Mühendisliği			1	1		
Hidrolik ve Su Kaynakları Mühendisliği *			2		2	
Isı Akışkan*			1		1	
İç Mimari Tasarım (Uluslararası)*			4		4	
İç Mimarlık			4	4		
İktisat*			1		1	
İmalat Mühendisliği			6	6		
İnşaat Mühendisliği			4	4		
İnşaat Mühendisliği*			7		6	1
İşletme Mühendisliği			8	8		
İşletme Mühendisliği*			4		4	
Jeofizik Mühendisliği			1	1		
Kentsel Tasarım*			1		1	
Kimya Mühendisliği			1	1		
Kimya Mühendisliği*			1		1	
Kontrol ve Otomasyon Mühendisliği*			1		1	
Maden Mühendisliği			1	1		
Makina Mühendisliği			29	29		
Makina Mühendisliği*			9		9	
Malzeme Mühendisliği			1	1		
Malzeme Mühendisliği *			2		2	
Matematik Mühendisliği			1	1		
Mekatronik Mühendisliği*			1		1	
Metalurji ve Malzeme Mühendisliği			1	1		
Metalurji ve Malzeme Mühendisliği*			1		1	
Mimari Tasarım*			7		7	
Mimarlık			30	30		
Mimarlık*			3		3	

FAALİYETLERE İLİŞKİN BİLGİ VE DEĞERLENDİRMELER

Bölüm Adı	E	K	Toplam	L	YL	D
Moleküler Biyoloji ve Genetik			1	1		
Müzik*			1		1	
Müzik Teorisi			4	4		
Petrol ve Doğalgaz Mühendisliği *			1		1	
Peyzaj Mimarlığı			2	2		
Peyzaj Mimarlığı*			1		1	
Proje ve Yapım Yönetimi*			1		1	
Restorasyon*			1		1	
Ses Eğitimi			1	1		
Siyaset Çalışmaları*			2		2	
Şehir ve Bölge Planlama			7	7		
Şehir ve Bölge Planlama*			3		3	
Tekstil Mühendisliği			2	2		
Tekstil Geliştirme ve Pazarlama			5	5		
Uçak Mühendisliği			1	1		
Uçak ve Uzay Mühendisliği*			6		6	
Uzay Mühendisliği			5	5		
Yapı Bilimleri*			1		1	
Toplam			244	160	82	2
<i>*Lisansüstü programları göstermektedir.</i>						
E: Erkek K: Kız L: Lisans YL: Yüksek lisans D: Doktora						

2019-2020 Erasmus Ülke ve Kurumlara göre Giden Öğrenci Öğrenim Hareketliliği Sayıları

Ülke	Üniversite	Giden Öğrenci Sayısı
Almanya	Bauhaus-Universität Weimar	4
Almanya	Brandenburgische Technische Universität Cottbus	4
Almanya	Fachhochschule Frankfurt Am Main - University Of Applied Sciences	2
Almanya	Hochschule Düsseldorf	1
Almanya	Hochschule fuer Technik, Wirtschaft und Kultur Leipzig (FH)	1
Almanya	Hochschule Für Technik Stuttgart	10
Almanya	Hochschule Munchen	1
Almanya	Hochschule Niederrhein, Niederrhein University Of Applied Sciences	2
Almanya	Kühne Logistics University – The KLU	1
Almanya	Otto-Friedrich-Universitaet Bamberg	2
Almanya	RHEINISCHE FRIEDRICH-WILHELMS-UNIVERSITAET BONN	1
Almanya	Rheinisch-Westfaelische Technische Hochschule Aachen	8
Almanya	Ruhr-Universitaet Bochum	1
Almanya	Technische Universitaet Clausthal	1
Almanya	Technische Universitaet Darmstadt	9
Almanya	Technische Universitaet Hamburg-Harburg	4
Almanya	Technische Universitaet Muenchen	16
Almanya	Technische Universität Berlin	11
Almanya	Technische Universität Dresden	4
Almanya	Technische Universität Kaiserslautern	1
Almanya	TH Koeln	1

Ülke	Üniversite	Giden Öğrenci Sayısı
Almanya	UNIVERSITAET BREMEN	2
Almanya	Universitaet Der Kuenste Berlin	2
Almanya	Universitaet Hamburg	1
Almanya	UNIVERSITAET POTSDAM	2
Almanya	Universität Karlsruhe (Th) Kit	1
Almanya	Universität Stuttgart	6
Almanya	University of Applied Sciences Regensburg	1
Almanya	University of Würzburg	5
Avusturya	Fachhochschule Kufstein Tirol	1
Avusturya	JOHANNES KEPLER UNIVERSITAET LINZ	1
Avusturya	Technische Universität Wien	8
Avusturya	Universität für Bodenkultur Wien	1
Belçika	Hogeschool West-Vlaanderen	2
Belçika	Katholieke Universiteit Leuven	4
Belçika	Luca School of Arts	1
Belçika	Université Catholique De Louvain	1
Belçika	Universiteit Gent	3
Bulgaristan	ANGEL KANCHEV UNIVERSITY OF ROUSSE	3
Bulgaristan	UNIVERSITY OF ARCHITECTURE, CIVIL ENGINEERING AND GEODESY	2
Çek Cumh.	BRNO UNIVERSITY OF TECHNOLOGY	6
Çek Cumh.	Charles University in Prague	3
Çek Cumh.	Technická Univerzita V Liberci	5
	UNIVERZITA JANA EVANGELISTY PURKYNE V ÚSTÍ NAD LABEM	1
Çek Cumh.	Vysoká Skola Bánská - Technická Univerzita Ostrava	18
Danimarka	Aarhus Universitet	2
Danimarka	Danmarks Tekniske Universitet	4
Danimarka	Roskilde Universitet	3
Estonya	University of TARTU	1
Finlandiya	Central Ostrobothnia Polytechnic	1
Finlandiya	LAB University of Applied Sciences	2
Finlandiya	Lappeenranta University of Technology	1
Finlandiya	Tampere University of Technology	2
Fransa	Ecole Nationale Supérieure D'Architecture De Lyon	1
Fransa	Ecole Nationale Supérieure D'Architecture De Paris-La-Villette	1
Fransa	Ecole Nationale Supérieure D'architecture de Montpellier ENSAM	1
Fransa	ESAM Design	1
Fransa	Groupe Essca (Ecole Supérieure Des Sciences Commerciales D'Angers)	4
Fransa	INSTITUT NATIONAL POLYTECHNIQUE DE LORRAINE	1
Fransa	INSTITUT SUPERIEUR DE MECANIQUE DE PARIS - SUPMECA	1
Fransa	Université de Strasbourg	1
Fransa	UNIVERSITE DE VERSAILLES SAINT- QUENTIN-EN-YVELINES	2
Fransa	Université de Nice	1
Fransa	Université Paris X Nanterre	1
Hırvatistan	University of Zagreb	6
Hollanda	Inholland University Rotterdam	3
Hollanda	Technische Universiteit Delft	6
Hollanda	Universiteit van Amsterdam	1
Hollanda	Wageningen University	5
İngiltere	LIVERPOOL JOHN MOORES UNIVERSITY	5

Ülke	Üniversite	Giden Öğrenci Sayısı
İngiltere	Middlesex University	2
İngiltere	University of Kent	1
İngiltere	University of Reading	1
İngiltere	University of Strathclyde	2
İngiltere	University of the West of England, Bristol	4
İrlanda	Waterford Institute Of Technology	1
İspanya	UNIVERSIDAD COMPLUTENSE DE MADRID	1
İspanya	Universidad de Alcala	2
İspanya	UNIVERSIDAD DE CASTILLA-LA MANCHA	1
İspanya	Universidad Politecnica De Madrid	5
İspanya	Universitat Politècnica de Valencia	4
İspanya	UNIVERSIDADE DE VIGO	1
İspanya	UNIVERSITAT DE LLEIDA	2
İspanya	UNIVERSITAT DE VALENCIA (ESTUDI GENERAL) UVEG	2
İspanya	UNIVERSITAT POLITÈCNICA DE CATALUÑA	4
İspanya	UNIVERSITAT POLITÈCNICA DE CATALUÑA (Genel Mühendislik)	1
İsveç	Chalmers Tekniska Högskola	2
İsveç	Högskolan I Boras	4
İsveç	Kungliga Tekniska Högskolan	2
İsveç	Linköpings Universitet	3
İsveç	Linnéuniversitetet	1
İsveç	Lund Universitet	1
İsveç	Umea Universitet	7
İsviçre	Ecole Polytechnique Federale de Lausanne	2
İtalya	Politecnico Di Milano	6
İtalya	Politecnico Di Torino	7
İtalya	The Università degli Studi della Campania "Luigi Vanvitelli"	1
İtalya	Università' Degli Studi Di Napoli Federico II	1
İtalya	Università' Degli Studi Di Roma 'La Sapienza'	3
İtalya	Università Degli Studi Di Trento	1
İtalya	UNIVERSITÀ DI BOLOGNA	2
İtalya	Università degli Studi di Parma	1
Letonya	Latvian Maritime Academy	2
Letonya	Latvijas Universitate	2
Letonya	Rigas Tehniska Universitate	5
Letonya	Ventspils University College	2
Litvanya	Kauno Technologijos Universitetas	5
Litvanya	Lithuanian Maritime Academy	1
Litvanya	Vilnius Gediminas Technical University	3
Macaristan	Budapest University of Technology and Economics	5
Macaristan	Faculty of the Pazmany Peter Catholic University	3
Macaristan	Szent István University	2
Norveç	Universitetet I Oslo	2
Polonya	AGH University of Science and Technology	8
Polonya	AKADEMIA TECHNICZNO-HUMANISTYCZNA W BIELSKU-BIALEJ	3
Polonya	Cracow University of Technology	8
Polonya	Częstochowa University of Technology	3
	Lodz University of Technology	2
Polonya	Nikolaus Copernicus University	2
Polonya	Politechnika Gdanska	4

Ülke	Üniversite	Giden Öğrenci Sayısı
Polonya	Politechnika Opolska	4
Polonya	Politechnika Warszawska	2
Polonya	POZNAN UNIVERSITY OF TECHNOLOGY	1
Polonya	UNIwersYTET JAGIELLONSKI	2
Polonya	Uniwersytet Ekonomiczny W Katowicach	2
Polonya	Uniwersytet Lodzki	2
Polonya	West Pomeranian University of Technology, Szczecin	1
Polonya	WROCLAW UNIVERSITY OF TECHNOLOGY	10
Portekiz	INSTITUTO POLITECNICO DE CASTELO BRANCO	2
Portekiz	Instituto Politecnico De Coimbra	2
Portekiz	Universidade De Lisboa	1
Portekiz	Universidade Do Algarve	1
Portekiz	Universidade Do Minho	1
Portekiz	UNIVERSIDADE FERNANDO PESSOA	4
Romanya	Bucharest University of Economic Studies	3
Romanya	Universitatea "Politehnica" Din Bucuresti (Upb)	4
Romanya	UNIVERSITATEA "TRANSILVANIA" DIN BRASOV	3
Slovakya	Slovak University of Technology in Bratislava	4
Slovakya	Technicka univerzita v Kosiciach	1
Slovenya	Univerza V Ljubljani	6
Slovenya	Univerza V Mariboru	3
Yunanistan	Aristoteleio Panepistimio Thessalonikis	5
Yunanistan	ETHNIKO KAI KAPADISTRIAKO PANEPISTIMIO ATHINON	1
Yunanistan	Ethniko Metsovio Polytechnio (E.M.P)	3
Yunanistan	Harokopia University	2
Yunanistan	TEI of Epirus	1
Yunanistan	UNIVERSITY OF PATRAS	2
Yunanistan	UNIVERSITY OF THESSALY	1
Yunanistan	University of West Attica	1
	Toplam	437

2019-2020 Erasmus Ülke ve Kurumlara göre Gelen Öğrenci Öğrenim Hareketliliği Sayıları

Ülke	Üniversite	Giden Öğrenci Sayısı
Almanya	BAUHAUS-UNIVERSITÄT WEIMAR	3
Almanya	BRANDENBURGISCHE TECHNISCHE UNIVERSITÄT COTTBUS	2
Almanya	FACHHOCHSCHULE FRANKFURT AM MAIN - UNIVERSITY OF APPLIED SCIENCES	5
Almanya	GEORG-AUGUST-UNIVERSITAET GOETTINGEN	1
Almanya	GOTTFRIED WILHELM LEIBNIZ UNIVERSITAET HANNOVER	2
Almanya	HAFENCITY UNIVERSITAT HAMBURG - UNIVERSITAT FÜR BAUKUNST UND METROPOLENENTWICKLUNG (HCU HAMBURG)	5
Almanya	Hochschule Bochum	4
Almanya	HOCHSCHULE BREMEN	1
Almanya	Hochschule Darmstadt	1
Almanya	HOCHSCHULE FÜR TECHNIK STUTTGART	4
Almanya	Hochschule Munchen	8
Almanya	HOCHSCHULE NIEDERRHEIN, NIEDERRHEIN UNIVERSITY OF APPLIED SCIENCES	7
Almanya	HOCHSCHULE OSNABRÜCK	2
Almanya	HOCHSCHULE RHEINMAIN / RHEINMAIN UNIVERSITY OF APPLIED SCIENCES / WIESBADEN RÜSSELSHEIM GEISENHEIM	2
Almanya	Kühne Logistics University – The KLU	1
Almanya	LUDWIG-MAXIMILIANS-UNIVERSITAET MUENCHEN	1
Almanya	Ostfalia Hochschule für Angewandte Wissenschaften	1
Almanya	OTTO-FRIEDRICH-UNIVERSITAET BAMBERG	2
Almanya	RHEINISCH-WESTFAELISCHE TECHNISCHE HOCHSCHULE AACHEN	20
Almanya	RUHR-UNIVERSITAET BOCHUM	8
Almanya	TECHNISCHE UNIVERSITAET DARMSTADT	6
Almanya	TECHNISCHE UNIVERSITAET HAMBURG-HARBURG	2
Almanya	TECHNISCHE UNIVERSITAET MUENCHEN	6
Almanya	TECHNISCHE UNIVERSITAT BERLIN	5
Almanya	TECHNISCHE UNIVERSITAT DRESDEN	1
Almanya	TECHNISCHE UNIVERSITÄT KAISERSLAUTERN	3
Almanya	TH KOELN	9
Almanya	UNIVERSITAET BREMEN	1
Almanya	UNIVERSITAET DER KUENSTE BERLIN	1
Almanya	UNIVERSITAET KASSEL	4
Almanya	UNIVERSITAET TRIER	2
Almanya	UNIVERSITÄT DUISBURG-ESSEN	2
Almanya	UNIVERSITÄT KARLSRUHE (TH) KIT	6
Almanya	UNIVERSITÄT STUTTGART	2
Avusturya	TECHNISCHE UNIVERSITAET GRAZ	1
Avusturya	TECHNISCHE UNIVERSITÄT WIEN	3
Avusturya	UNIVERSITÄT FÜR BODENKULTUR WIEN	3
Belçika	Hogeschool Gent (HOGENT)	1
Belçika	Katholieke Universiteit Leuven	1
Belçika	UNIVERSITY OF ANTWERP	1
Birleşik Krallık	UNIVERSITY OF KENT	2

Ülke	Üniversite	Giden Öğrenci Sayısı
Birleşik Krallık	UNIVERSITY OF STRATHCLYDE	2
Birleşik Krallık	UNIVERSITY OF THE WEST OF ENGLAND, BRISTOL	4
Danimarka	AALBORG UNIVERSITET	1
Danimarka	ROSKILDE UNIVERSITET	1
Estonya	TALLINN UNIVERSITY OF TECHNOLOGY	1
Fransa	ECOLE NATIONALE SUPERIEURE D'ARCHITECTURE DE GRENOBLE	1
Fransa	ECOLE NATIONALE SUPERIEURE D'ARTS ET METIERS	6
Fransa	ECOLE NATIONALE SUPERIEURE D'ARCHITECTURE DE NANTES	3
Fransa	EPITECH	1
Fransa	INSTITUT NATIONAL DES SCIENCES APPLIQUEES DE RENNES	2
Fransa	IPSA INSTITUT POLYTECHNIQUE DES SCIENCES AVANCEES	3
Fransa	UNIVERSITE DE VERSAILLES SAINT- QUENTIN-EN-YVELINES	2
Fransa	UNIVERSITE PARIS 13 - PARIS NORD	1
Fransa	Universite de Lorraine (ENSAIA)	1
Hırvatistan	University of Zagreb	2
Hollanda	Saxion University of Applied Sciences	2
Hollanda	TECHNISCHE UNIVERSITEIT DELFT	4
Hollanda	The Hague University of Applied Sciences	3
İspanya	UNIVERDIDAD DE ZARAGOZA	2
İspanya	UNIVERSIDAD DE SEVILLA	4
İspanya	UNIVERSIDAD POLITECNICA DE MADRID (UPM)	3
İspanya	UNIVERSIDAD POLITECNICA DE VALENCIA	1
İspanya	UNIVERSIDADE DE VIGO	2
İspanya	UNIVERSITY OF EXTREMADURA	1
İspanya	Universidad de Granada	2
İsveç	KTH - KUNGLIGA TEKNISKA HÖGSKOLAN	5
İsveç	LUNDS UNIVERSITET	1
İsviçre	HOCHSCHULE LUZERN	1
İtalya	POLITECNICO DI MILANO	4
İtalya	UNIVERSITA' DEGLI STUDI DI CATANIA	1
İtalya	UNIVERSITA' DEGLI STUDI DI FERRARA	3
İtalya	UNIVERSITA' DEGLI STUDI DI NAPOLI FEDERICO II	1
İtalya	UNIVERSITÀ DEGLI STUDI DI TRENTO	1
Letonya	RIGAS TEHNISKA UNIVERSITATE	2
Litvanya	KAUNAS UNIVERSITY OF TECHNOLOGY	2
Litvanya	Vilnius Gediminas Technical University	1
Polonya	CRACOW UNIVERSITY OF TECHNOLOGY	1
Polonya	Lodz University of Technology	2
Polonya	POZNAN UNIVERSITY OF TECHNOLOGY	2
Polonya	UNIERSYTET JAGIELLONSKI	1
Polonya	WROCLAW UNIVERSITY OF TECHNOLOGY	2
Portekiz	UNIVERSIDADE DA BEIRA INTERIOR	2
Portekiz	UNIVERSIDADE DO MINHO	2
Romanya	UNIVERSITATEA "POLITEHNICA" DIN BUCURESTI (UPB)	1
Slovakya	Technicka univerzita v Kosiciach	1
Yunanistan	ETHNIKO KAI KAPADISTRIAKO PANEPISTIMIO ATHINON	1
Yunanistan	TEI of EPIRUS	1
Yunanistan	UNIVERSITY OF THESSALY	2

Ülke	Üniversite	Giden Öğrenci Sayısı
Yunanistan	University of Ioannina	1
Yunanistan	University of Macedonia, Economic and Social Sciences	1
	Toplam	239

2019-2020 Erasmus Öğrenci Öğrenim Hareketliliği Sayılarının Ükelere göre Dağılımı

Ülke	Giden Öğrenci sayısı	Gelen Öğrenci sayısı
Almanya	105	130
Avusturya	11	7
Belçika	11	3
Bulgaristan	5	
Çek Cumh.	33	
Danimarka	9	2
Estonya	1	1
Finlandiya	6	
Fransa	15	20
Hırvatistan	6	2
Hollanda	15	9
İngiltere	15	8
İrlanda	1	
İspanya	23	15
İsveç	20	6
İsviçre	2	1
İtalya	22	10
Letonya	11	2
Litvanya	9	3
Macaristan	10	
Norveç	2	
Polonya	54	8
Portekiz	11	4
Romanya	10	1
Slovakya	5	1
Slovenya	9	
Yunanistan	16	6
Toplam	437	239

2019-2020 Erasmus Giden Öğrenci Staj Hareketliliği Sayıları

Bölüm Adı	E	K	Toplam	L	YL	D
Bilgisayar Mühendisliği		1	1	1		
Çevre Kontrolü ve Yapı Teknolojisi *		1	1		1	
İşletme Mühendisliği		1	1	1		
Kimya	1		1			1
Meteoroloji Mühendisliği		1	1	1		
Mimarlık		4	4	4		
Moleküler Biyoloji ve Genetik		1	1	1		
Toplam	1	9	10	8	1	1
<i>*Lisansüstü programları göstermektedir.</i>						
<i>E: Erkek K: Kız L: Lisans YL: Yüksek lisans D: Doktora</i>						

2019-2020 Erasmus Gelen Öğrenci Staj Hareketliliği Sayıları

Bölüm Adı	E	K	Toplam	L	YL	D
Kimya *	1		1		1	
Toplam	1		1		1	
<i>*Lisansüstü programları göstermektedir.</i>						
<i>E: Erkek K: Kız L: Lisans YL: Yüksek lisans D: Doktora</i>						

2019-2020 Erasmus Ülke ve Kurumlara göre Giden Öğrenci Staj Hareketliliği Sayıları

Ülke	Kurum	Giden Öğrenci Sayısı
Avusturya	Kanly Future Business Beteiligungs- und Beratungsgesellschaft mbH	1
Çek Cumh.	Charles University in Prague	1
Danimarka	National Food Institute, Technical University of Denmark	1
Fransa	Atelier Tsuyoshi Tane Architects	1
Hollanda	Asnova Architecture	1
İspanya	Barcelona Supercomputing Center	1
İspanya	SARQ - Estudio de Arquitectura Sánchez-Arnardóttir	1
İspanya	Base Technology and Information Services	1
İspanya	POA Estudio	1
Polonya	MJZ Architects	1
	Toplam	10

2019-2020 Erasmus Ülke ve Kurumlara göre Gelen Öğrenci Staj Hareketliliği Sayıları

Ülke	Kurum	Giden Öğrenci Sayısı
Macaristan	University of Debrecen	1
	Toplam	1

2019-2020 Erasmus Öğrenci Staj Hareketliliği Sayılarının Ükelere göre Dağılımı

Ülke	Giden Öğrenci sayısı	Gelen Öğrenci sayısı
Avusturya	1	
Çek Cumh.	1	
Danimarka	1	
Fransa	1	
Hollanda	1	
İspanya	4	
Macaristan		1
Polonya	1	
Toplam	10	1

2019-2020 Erasmus Personel Ders Verme Hareketliliği Sayıları

Bölüm Adı	E	K	Toplam	Doç. Dr.	Öğr. Gör.	Okutman
Almanca		1	1			1
İngilizce	1	1	2		2	
Yapı İşletmesi	1		1	1		
Toplam	2	2	4	1	2	1

2019-2020 Erasmus Personel Eğitim Alma Hareketliliği Sayıları

Bölüm Adı	E	K	Toplam	Dr. Öğr. Üyesi	Öğr. Gör.
İngilizce		1	1		1
Uzay Mühendisliği	1		1	1	
Toplam	1	1	2	1	1

2019-2020 Erasmus Personel Hareketliliği Sayılarının Ükelere göre Dağılımı

Ülke	Ders Verme	Eğitim Alma
Almanya	1	1
Avusturya	1	
Belçika		1
Finlandiya	1	
Portekiz	1	
Toplam	4	2

KA 107- 2019-2020 Erasmus Gelen Öğrenci Öğrenim Hareketliliği Sayıları

Bölüm Adı	E	K	Toplam	L	YL	D
Bilgisayar Bilimleri*		1	1			1
Hidrolik ve Su Kaynakları Mühendisliği*	2		2		2	
İnşaat Mühendisliği*	1		1		1	
Toplam	3	1	4		3	1
<i>*Lisansüstü programları göstermektedir.</i>						

2019-2020 Erasmus Ülke ve Kurumlara göre Gelen Öğrenci Öğrenim Hareketliliği Sayıları

Ülke	Kurum	Gelen Öğrenci Sayısı
Cezayir	University of Sciences and Technologie of Oran USTO Mohamed Boudiaf	4
	Toplam	4

ÇİFT DİPLOMAYA DAYALI ULUSLARARASI ORTAK LİSANS PROGRAMLARI (UOLP)

İstanbul Teknik Üniversitesi'nin 2003-2004 eğitim yılında başlattığı Uluslararası Ortak Lisans Programları, Amerika, Bosna Hersek ve Azerbaycan'daki seçkin üniversitelerle birlikte ortaklaşa yürütülmektedir. Çift diplomaya yönelik bu programlar oluşturulurken, üniversitemiz dünyadaki gelişmelere, öğrencilerden gelen taleplere göre hareket etmiş, yeni iş sahalarına yönelik ve çok disiplinli konulara öncelik vermiştir.

Öğrencilere, akademik ve sosyal ortamda, iki farklı kültüre açık olarak kendilerini yetiştirebilme, uluslararası geçerli dil olan İngilizceyi ana dilimiz düzeyinde öğrenebilme ve kullanabilme olanağı sağlayacaktır. Bu programları bitiren öğrenciler, İTÜ diploması yanında Amerika'daki karşı üniversiteden de bir diplomaya sahip olmaktadır. Bu programlar Uluslararası Eğitim Dekanlığı başkanlığında yürütülmektedir. Her programın, fakültelerde akademik konularda yardımcı olacak bir akademik program koordinatörü vardır.

ULUSLARARASI ORTAK LİSANS PROGRAMLARI VE BAĞLI OLDUĞU ÜNİVERSİTELER

1. İşletme - New Paltz Üniversitesi
2. Ekonomi - New Paltz Üniversitesi *
3. Tekstil Geliştirme ve Pazarlama - Fashion Institute of Technology
4. Moda Tasarımı - Fashion Institute of Technology
5. Gemi Makinaları İşletme Mühendisliği - Maritime College

6. Deniz Ulaştırma ve İşletme Mühendisliği. - Maritime College
7. Bilişim Sistemleri Mühendisliği - Binghamton Üniversitesi
8. İnşaat Mühendisliği - Buffalo Üniversitesi
9. Biyomühendislik - Montana State Üniversitesi
10. Endüstri Mühendisliği -Southern Illinois University Edwardsville*
11. Elektronik ve Haberleşme Mühendisliği – New Jersey Institute of Technology
12. İnşaat Mühendisliği – Azerbaycan Mimarlık ve İnşaat Üniversitesi
13. Mimarlık – Uluslararası Saraybosna Üniversitesi**
14. Makine Mühendisliği - Uluslararası Saraybosna Üniversitesi**
15. Elektronik ve Haberleşme Mühendisliği - Uluslararası Saraybosna Üniversitesi**
16. Ekonomi - Uluslararası Saraybosna Üniversitesi**

*Yeni öğrenci alımı yapılmamakla beraber, halen öğrenimlerini sürdüren öğrenciler bulunmaktadır.

** Programlar öğrenci alımına açılmış ancak henüz öğrenci yerleşmemiştir.

GERÇEKLEŞTİRİLEN ULUSLARARASI İŞBİRLİĞİ PROTOKOLLERİ				
2017 Yılında Gerçekleştirilen Protokoller	2017 Sonu Protokol Sayısı	2018 Sonu Protokol Sayısı	2019 Sonu Protokol Sayısı	2020 Sonu Protokol Sayısı
8	87	98 (14 yeni protokol)	113 (15 yeni protokol)	101 (2 yeni protokol)

ULUSLARARASI İŞBİRLİĞİ PROTOKOLLERİ İLE YAPILAN DEĞİŞİM PROGRAMI				
	2016-2017	2017-2018	2018-2019	2019-2020
Gelen Öğrenci	6	21	10	16
Giden Öğrenci	37	35	29	15

ULUSLARARASI ORTAK LİSANS PROGRAMLARI							
	2014	2015	2016	2017	2018	2019	2020
Giden Öğrenci	420	572	330	320	508	379	373

ATHENS PROGRAMI (ADVANCED TECHNOLOGY HIGHER EDUCATION NETWORK)

ATHENS, mühendis adaylarının Kasım veya Aralık aylarında 1 haftalık, 2 veya 3 kredilik temel mühendislik derslerinin yanında, ekonomi ve işletme dersleri üzerine yoğunlaştırılmış eğitim aldıkları bir değişim programıdır. Avrupa'daki 15 ülkeden 23 seçkin üniversitenin yer aldığı ATHENS kapsamında, yılda 3 bin 500 öğrenci bu üniversitelerde bir hafta boyunca derslere katılabilmektedirler. Her eğitim-öğretim yılı döneminde 20 İTÜ öğrencisi de Avrupa'daki network üyesi üniversitelerde ders almaktadır. Bu programa, 2007'de Türkiye'den İstanbul Teknik Üniversitesi'nin de katılımının ardından başka kurumların alınmamasına karar verilmiştir.

Programa üye üniversiteler:

Avusturya: Technische Universitat Wien (Viyana)

- Belçika: Katholieke Universiteit Leuven
- Çek Cumhuriyeti: Czech Technical University (Prag)
- Almanya: Technische Universität München (Münih)
- Yunanistan: Aristotle University of Thessaloniki
- Macaristan: Budapest University of Technology and Economics
- İtalya: Politecnico di Milano
- Hollanda: Delft University of Technology
- Norveç: Norwegian University of Science and Technology
- Fransa: Copernic Programme (Paris)
 - PARISTECH
 - AGRO PARISTECH
 - ARTS ET MÉTIERS
 - CHIMIE PARISTECH
 - ECOLE DES PONTS PARISTECH
 - ECOLE NATIONALE SUPÉRIEURE DE TECHNIQUES AVANCÉES
 - ECOLE SUPÉRIEURE DE PHYSIQUE ET DE CHIMIE INDUSTRIELLES DE PARIS
 - INSTITUT D'OPTIQUE GRADUATE SCHOOL

- MINES PARISTECH
- TELECOM PARISTECH
- Polonya: Warsaw University of Technology (Varşova)
- İspanya: Universidad Politecnica de Madrid (Madrid)
- Türkiye: Istanbul Technical University (İstanbul)
- Romanya: University Politehnica of Bucharest (Bükreş)

ATHENS programının koordinasyonu, karar alınması ve işbirliği potansiyellerinin derinleştirilmesi için her yıl Aralık ve Haziran dönemlerinde olağan ATHENS kurul toplantısı yapılmaktadır.

DEĞİŞİM ÖĞRENCİLERİ VE ORYANTASYON

Güz ve bahar dönemlerinde, International Office aracılığı ile gelen değişim ve misafir öğrencileri için oryantasyon toplantısı yapılmakta ve görevlendirilen asistan öğrencilerle üniversitemize ve İstanbul'a uyumları sağlanmaktadır.

Aşağıda 2019-2020 akademik yılında gelen ve giden öğrencilerin listesi verilmiştir.

ÜNİVERSİTELERARASI İKİLİ ANLAŞMALAR (INTERNATIONAL OFFICE)		
Ülke Adı	Üniversite Adı	2019-2020 Gelen Öğrenci
Çin	Beihang University	2 (YL)
Güney Kore	Seoul National University of Science & Technology	2 (L)
Pakistan	HITEC University Taxila	4 (L)
	Bahria University	3 (L)
Özbekistan	Tashkent State Technical University	1 (L)
Tayvan	National Taiwan University of Science and Technology	1 (YL)
Hindistan	CEPT University	3 (YL)
TOPLAM		16

ÜNİVERSİTELERARASI İKİLİ ANLAŞMALAR (INTERNATIONAL OFFICE)		
Ülke Adı	Üniversite Adı	2019-2020 Giden Öğrenci
Amerika	Colorado School of Mines	3
Japonya	Tohoku University	2
	TokyoTech	1
Güney Kore	KAIST	7
	SeoulTech.	2
TOPLAM		15

NETWORK ÜYELİKLERİ

1. Advanced Technology Higher education network/Socrates (ATHENS)
2. Conference of European Schools for Advanced Engineering Education and Research (CESAER)
3. Community of Mediterranean Universities (CMU)
4. European University Association (EUA)
5. European Society for Engineering Education (SEFI)
6. Top Industrial Managers for Europe (TIME)
7. Balkan Universities Association (BUA)
8. European Network for Housing Research (ENHR)

İTÜ-IAESTE (Milletlerarası Teknik Stajyer Öğrenci Mübadelesi Birliği)

Kuruluşu 22 Kasım 1966 tarih ve 12458 sayılı Resmi Gazete ile onaylanan Milletlerarası Teknik Stajyer Öğrenci Mübadelesi Birliği Türkiye Milli Komitesi (IAESTE - International Association For the Exchange of Students For Technical Experience), İTÜ Rektörlüğüne bağlı ve Üniversiteler Kanununun 2. maddesi gereğince tüzel kişiliği haiz, enstitü mahiyetinde bir kuruluştur. Öncelikle Mühendislik, Mimarlık, Fen vb. Fakülteleri'nde öğrenim gören öğrencilerin, en az 4, en fazla 52 hafta olabilen zorunlu stajlarını yaklaşık 90 farklı ülkede karşılıklı değişim yoluyla yapmalarını sağlayan uluslararası IAESTE A.s.b.l.'nin Türkiye'deki faaliyetlerinden sorumludur.

IAESTE (the International Association for the Exchange of Students for Technical Experience), 1948 yılında Londra'da bulunan Imperial College'da 10 ülkenin girişimleriyle kurulmuştur. 2005'te Cartagena'da yapılan Genel Konferans ile, Lüksemburg hukuku altında tescil edilerek yasal statüsüne kavuşmuş ve IAESTE A.s.b.l (Association sans but lucratif) adını alarak kar amacı gütmeyen, hükümetler dışı, bağımsız bir Sivil Toplum Kuruluşu olarak adlandırılmıştır.

IAESTE A.s.b.l., yaklaşık 85 ülkede faaliyetlerini sürdürmekte ve her yıl 3000'den fazla stajyer öğrencinin değişimini sağlamaktadır. Firmaları, üniversiteleri ve öğrencileri birbirine bağlayarak sınırlar ötesi işbirliğine teşvik etmek ve nitelikli mühendislerin ve bilim insanlarının mobilizasyonuna öncülük etmek amacı güden organizasyon; akademi, endüstri ve üniversite öğrencilerinin ortak çıkarlarını temsil eden ulusal komitelerin birleşiminden oluşan bir konfederasyon yapısına sahiptir. Türkiye, İstanbul Teknik Üniversitesi'nin girişimleri sayesinde 1955 yılında tam üye olarak bu yapıya katılmıştır.

IAESTE Türkiye Merkez Ofisi, hem yurtdışına staj yapmak amacıyla giden öğrencilerin, hem de ülkemize stajyer olarak gelen yabancı uyruklu öğrencilerin işlemlerini yürütür ve yıl boyunca gerekli yazışmaları yaparak, değişim sürecini takip eder.

IAESTE Türkiye, çalışmalarını üye üniversitelerinin desteğiyle yürütür. Şu an 50'den fazla üyesi bulunan IAESTE Türkiye, bu «yerel komite»leri aracılığıyla aday öğrencileri belirlemekte ve yurt dışından gelecek olan öğrenciler için staj yerleri temin etmektedir. IAESTE Türkiye'ye üye olan üniversitelerin bünyesinde, çalışmalara daha aktif katılarak IAESTE'den tam manasıyla yararlanabilmek amacıyla öğrenci kulüpleri / komiteleri oluşturulabilmektedir. Değişim programı olmanın ötesinde, öğrenciler arasında birçok ulusal ve uluslararası sosyal aktiviteye ve çalıştaylara da imkan tanıyan IAESTE'nin Türkiye Ulusal Komitesi çatısı altında ve kendi üniversitelerinin temsilciliklerine bağlı yaklaşık 15 adet öğrenci kulübü bulunmaktadır. Söz konusu öğrenci toplulukları, yurt içinde staj yeri temin edilmesi için çalışmaların yürüterek değişim programının sürdürülebilirliğine önemli katkıda bulunmaktadır. Temin ettikleri staj yerlerine yurt dışından gelen öğrencilerin karşılanması, oryantasyonu, konaklamalarına yardımcı olunması ve sosyal aktivitelere dahil edilmeleri gibi çalışmalar IAESTE programının sosyal yönünü ön plana çıkarmaktadır.

2020 yılında gerçekleştirilen karşılıklı değişim bilgilerine yönelik tablolar aşağıda sunulmuştur.

IAESTE A.s.b.I YILLIK GENEL KONFERANS

IAESTE Genel Konferansı, her yıl Ocak ayı sonunda üye ülkelerin katılımıyla gerçekleştirilen ve katılan ülkelerin birbirleri arasında karşılıklı kontenjan değişimlerinin gerçekleştirildiği en önemli organizasyondur. 73. Yıllık IAESTE Genel Konferansı 23-30 Ocak 2020 tarihleri arasında Üniversitemizin de katılımıyla Slovakya'da yapılmıştır.

2019-2020 Eğitim-Öğretim Yılı İçin Üniversiteler Tarafından IAESTE Türkiye'ye Gönderilen Aday Öğrenci ve Staj Yeri Formu Sayıları		
Üye Üniversite	Aday Öğrenci Sayısı	Üye Üni. Tarafından Temin Edilen Staj Yeri Sayısı
Ahi Evran Üniversitesi	4	–
Akdeniz Üniversitesi	6	–
Bahçeşehir Üniversitesi	9	–
Bilkent Üniversitesi	233	5
Boğaziçi Üniversitesi	27	2
Burdur Mehmet Akif Ersoy Üniversitesi	2	–
Çanakkale Onsekiz Mart Üniversitesi	31	–
Dokuz Eylül Üniversitesi	35	3
Ege Üniversitesi	97	10
Erciyes Üniversitesi	33	4
Erzurum Teknik Üniversitesi	4	–
Galatasaray Üniversitesi	10	6
Gebze Teknik Üniversitesi	7	7
Hacettepe Üniversitesi	16	4
İstanbul Gedik Üniversitesi	9	6
İstanbul Rumeli Üniversitesi	6	–
İstanbul Teknik Üniversitesi	89	132
İstanbul Üniversitesi-Cerrahpaşa	11	–
İzmir Yüksek Teknoloji Üniversitesi	5	2
Kocaeli Üniversitesi	16	–
Koç Üniversitesi	66	23
MEF Üniversitesi	31	18
ODTÜ	99	12
Süleyman Demirel Üniversitesi	3	–
TED Üniversitesi	7	–
Yeditepe Üniversitesi	71	2
Yıldız Teknik Üniversitesi	88	92
Zonguldak Bülent Ecevit Üniversitesi	13	–
IAESTE Merkez*	–	7
TOPLAM	1028	335

*Karayolları Genel Müdürlüğü'nün uzun yıllardır IAESTE Türkiye adına verdiği kontenjanları ifade eder.

2020 IAESTE Genel Konferansında Ülkelerle Yapılan Kontenjan Değişim Sayıları		
Üye Ülke	Ülkeden Alınan	Ülkeye Verilen
Afganistan	-	1
Almanya	17	17
Avusturya	3	3
Belarus	5	5
Birleşik Arap Emirlikleri	7	7
Bosna-Hersek	1	1
Brezilya	18	18
Çek Cumhuriyeti	4	4
Çin	2	1
Ekvador	1	1
Filipinler	2	2
Filistin	-	5
Gana	3	3
Güney Kore	-	1
Hırvatistan	-	1
Hindistan	28	28
Hollanda	1	1
Hong Kong	7	7
İngiltere	2	2
İran	12	12
İspanya	19	19
İsviçre	3	3
Japonya	1	1
Katar	4	4
Kazakistan	5	5
Kuveyt	2	2
Makedonya	6	6
Nepal	2	2
Nijerya	1	1
Pakistan	4	4
Panama	2	2
Polonya	9	9
Romanya	5	5
Sırbistan	7	7
Tacikistan	2	2
Tayland	4	4
Tunus	17	17
Ukrayna	1	1
Umman	7	7
Ürdün	9	9
Vietnam	2	2

2020 IAESTE Genel Konferansında Ülkelerle Yapılan Kontenjan Değişim Sayıları		
Üye Ülke	Ülkeden Alınan	Ülkeye Verilen
TOPLAM	225	232

2020 yılında tüm dünyayı etkisi altına alan COVID-19 sebebiyle, üniversitelere dağıtılan bu kontenjanlardan maalesef öğrenciler faydalanamamış, yurt dışına çıkamamışlardır.

2020 IAESTE TÜRKİYE TEMSİLCİLER TOPLANTISI

Her yıl, Ekim ya da Kasım ayında İstanbul Teknik Üniversitesi'nde gerçekleştirilen IAESTE (Milletlerarası Teknik Stajyer Öğrenci Mübadelesi Birliği) TÜRKİYE Yıllık Temsilciler Toplantısı, bu yıl salgının yarattığı karantina koşulları sebebiyle, 27 Kasım 2020 Cuma günü Zoom üzerinden çevrimiçi toplantısını gerçekleştirmiştir. Toplantıya, 30 üniversiteyi temsilen 45 kişi katılmıştır.

ARAŞTIRMA PROJELERİ

2020 Yılı bilimsel araştırma projelerinin dağılımı aşağıdaki tabloda gösterilmektedir.

	2020					
	PROJELER	Önceki Yıdan Devreden	Yıl İçinde Eklenen	Toplam	Yıl İçinde Tamamlanan	Bütçe
BAP	Strateji ve Bütçe Başkanlığı	6	0	6	5	6.520.000,00 ₺
	TÜBİTAK	138	58	196	62	40.337.840,27 ₺
	AB	31	8	39	14	8.296.760,23 ₺
	BAP	540	163	703	322	13.139.286,64 ₺
	İSTKA	4	0	4	4	1.443.245,27 ₺
	TUSEB	0	2	2	0	524.750,00 ₺
	UDAP-BOREN	3	0	3	2	200.160,36 ₺
	TUJJB	2	1	3	2	48.500,00 ₺
TOPLAM						70.510.542,77 ₺
<i>*1 €=8,0140 TL, 1 \$=7,0034 TL, 1 GBP=8,9820 TL, 1 DKK=1,0758 TL olarak alınmıştır</i>						

IV. KURUMSAL KABİLİYET VE KAPASİTENİN DEĞERLENDİRİLMESİ

A. STRATEJİK PLANDA ÖNGÖRÜLEMİYEN KURUMSAL KAPASİTE İHTİYAÇLARI

Üniversitemizde stratejik planlama çalışmaları, ilgili mevzuatı ile Stratejik Planlama Kılavuzu rehberliğinde, Strateji Geliştirme Daire Başkanlığının koordinatörlüğünde tüm birimler ile Üst Yönetimin iradesi ve katılımı ile yürütülmektedir.

Son olarak hazırlanan beşinci planımız, 2017-2021 dönemini kapsamaktadır. Stratejik Plan hazırlama süreci, paydaşlar eşliğinde hazırlık dönemi ile başlamış, beşerî kaynaklar, organizasyon yapısı, teknik donanımlar ve benzeri hususlar dikkate alınarak, sürecin gerektirdiği kaynak ihtiyaçları tespit edilerek, gerekli planlamalar yapılmıştır. Kalkınma Planlarında yer alan amaç, hedef ve politikalarla örtüşmesine dikkat edilmiş, durum analizi ve amaç ile hedeflerin bağlantısı açıkça gösterilmiştir. İlgili mevzuatında da belirtildiği üzere, stratejik planlamamızı yaparken kurum olarak hem güçlü hem zayıf yönlerimizi ele almakla beraber; potansiyel fırsatlar ve tehditler de değerlendirilmiştir.

İTÜ Stratejik Planı, 2020 ve 2021 yıllarını da kapsamaktadır. Tüm bu çalışmalar esnasında öngörülemeyecek olan Covid-19 salgını, küresel çapta bir salgın hastalık olarak 2019'un Aralık ayında ortaya çıkmıştır. İnsan sağlığını tehdit etmesinin yanı sıra eğitim alanında da değişim ve dönüşümlere neden olmuştur. Bu yönüyle ortaya çıktığı günden itibaren kısa sürede tüm dünyaya yayılan Covid-19 ile mücadele edebilmek için alınan önlem ve uygulamalara Üniversitemizde de uyulmuş olup, bu gelişmeler neticesinde birçok amaç ve hedefimize ulaşmada aksamalara neden olmuştur.

Üniversitemiz 2017-2021 Stratejik Planında güçlü ve zayıf yönler aşağıdaki şekilde belirlenmiştir.

B. ÜSTÜNLÜKLER

- Kaliteli öğrencilere sahip olmak
- İTÜ'nün köklü bir üniversite olması
- Mezunlarımızın iş yaşamında tercih edilmesi
- Lisans programlarının ABET akreditasyonu almış olması
- İTÜ yönetimi ve akademisyenlerinin dünya üniversiteleri ile iletişim ağı
- İTÜ mezunlarının ülke yönetiminde en üst düzeylerde rol alabilme yetenekleri
- Ülkemizdeki kritik bilimsel ve teknolojik konular için karar alma aşamasında İTÜ görüşüne başvurulması
- İTÜ laboratuvarlarının sanayi tarafından daha çok tercih edilmesinin sağlanması ve geliri arttırma fırsatı
- İTÜ yerleşkelerinin fiziki ve tarihi dokusu ile uluslararası standartlara uygun yaşam ve eğitim-öğretim alanları sunması
- İTÜ yerleşkelerinde 24 saat yaşam ve araştırma sağlayacak alt ve üst yapısının kurulmasına yönelik çalışmaların artırılmış olması
- Kaliteli eğitimin uluslararası maliyetleri açısından cazip olması

C. ZAYIFLIKLAR

- İTÜ'yü geleceğe taşıyacak organizasyon yapısının kurulması ihtiyacı
- Üniversitenin öz gelir üretmedeki yetersizliği
- Uluslararası kuruluşlardan alınabilecek proje fonlarından gerekli miktarda yararlanılamaması
- Kurumsal atalet
- Eğitimde küreselleşmeye yönelik olarak nitelik ve nicelik yönünden yabancı akademisyen – öğrenci varlığını güçlendirme gereği
- Kurum hafızası oluşturmadaki eksiklikler, veriye ulaşmadaki doğruluk ve hız sorunu
- Akademisyen ve öğrencilerin uluslararası kurum/kuruluşlardan aldığı ödüllerin yetersizliği

- Kamu ve sanayi finanslı projelerin yönetim kalitesi ve sonuçların verimliliğine ilişkin eksiklikler
- Ortalama öğrenim süresinin uzun olması
- Öğretim üyesi başına tamamlanan yüksek lisans ve doktora tez sayısının yetersizliği
- Araştırma yapan tam zamanlı yabancı öğretim elemanı sayısının yetersizliği
- Patent sayısının yetersizliği
- Laboratuvar gelirlerinin yetersizliği
- Dünya üniversiteleri sıralamalarındaki yerin istikrarlı bir yükselişe sahip olmaması
- Üniversiteye giriş sınav sisteminde en başarılı ilk 1000 aday arasında yer alan öğrencilerinden İTÜ'ye gelenlerin sayısının azlığı

D. DEĞERLENDİRME

ÖĞRENCİ SAYILARININ YETERLİLİĞİ

2020 Yılında İTÜ’de kayıtlı toplam öğrenci sayısı 36.113’dür. 1.667 kişi olan yabancı uyruklu öğrencilerimizin %50’si lisans, %49,0 lisansüstü programlarda, (1 öğrenci Konservatuarda) öğrenim görmektedir.

İTÜ’deki öğrencilerin öğrenim gördükleri düzeylere göre dağılımı aşağıdaki çizelgede gösterilmiştir.

İTÜ ÖĞRENCİLERİNİN YAPISI		
Eğitim	Sayı	Yüzde
Lisans	24.909	69
Lisans Üstü	11.204	31
TOPLAM	36.113	100

ÖĞRETİM ELEMANI SAYILARI VE YETERLİLİĞİ

İTÜ’de görevli kadrolu öğretim elemanlarına ilişkin ayrıntılı sayısal bilgi aşağıdaki tablo ve grafikte gösterilmiştir.

KADROLU AKADEMİK PERSONEL		
Ünvan	Sayı	Yüzde
Profesör	540	23,9
Doçent	248	11
Dr.Öğr. Üyesi	315	14
Öğretim Görevlisi	401	17,7
Araştırma Görevlisi	756	33,4
TOPLAM	2.260	100

Tabloda görüldüğü gibi, İTÜ’de öğretim üyelerinin (profesör, doçent, dr.öğr.üyesi /1.103 kişi) toplam akademik personel içindeki payı % 49’dur. Öğretim üyeleri içinde, profesörler en yüksek oranı oluşturmaktadır.

İDARİ PERSONEL SAYILARI (KADROLU VE SÖZLEŞMELİ) VE YETERLİLİĞİ

Üniversitemizde çalışmakta olan kadrolu idari personelin sayısı 1.102'dir. Toplam kadroların ancak % 51,4'ü doludur. Sözleşmeli idari personel sayısı 30 olup, kadroların 71,4'ü doludur. İşçilerin ise sayısı 868 olup, kadroların %81'i dolu bulunmaktadır.

AKADEMİK BİRİMLERİN VE BU BİRİMLERDEKİ PROGRAMLARIN SAYILARI (FAKÜLTE, YÜKSEKOKUL, MESLEK YÜKSEKOKULU, YÜKSEK LİSANS VE DOKTORA) VE YETERLİLİĞİ

Üniversitemizde 13 fakülte, 1 yüksekokul, 1 konservatuar ve 6 enstitü ile 30 Uygulama ve Araştırma Merkezi ve 10 Araştırma Merkez bulunmaktadır. Bu birimlerde 86 lisans ve 13 Uluslararası Ortak Lisans programı yer almaktadır. Enstitülerimize bağlı 126 yüksek lisans, 69 Doktora programı bulunmaktadır.

YÜKSEKÖĞRETİM ALANINDA ULUSAL İLİŞKİLERİN YETERLİLİĞİ

2547 Sayılı kanunun 35'inci maddesine uygun olarak diğer üniversitelere öğretim elemanı yetiştirmektedir. Yurtiçi üniversitelerine ihtiyaç ve talep olunan akademik konularda öğretim üyesi desteğinde bulunmaktadır.

Araştırma projelerinde, disiplinler arası konularda birçok ulusal yükseköğretim kurumunun araştırmacılarıyla ortak çalışmalar yürütülmektedir.

YÜKSEKÖĞRETİM ALANINDA ULUSLARARASI İLİŞKİLERİN YETERLİLİĞİ

İTÜ, köklü bir eğitim - öğretim kurumu olarak kuruluşundan bugüne sürekli zenginleşen bir uluslararası ilişki ağına sahiptir. Bu ilişkiler gerek eğitim - öğretim, gerekse temel ve uygulamalı araştırmalar alanında yürütülmektedir. Çoğunluğu Avrupa ve Amerika'da olmak üzere, çeşitli üniversitelerle karşılıklı işbirliği anlaşmaları yapılmıştır.

Üniversitemiz EUA (European University Association), IFAC (International Federation of Automatic Control), IAU (International Association of Universities), ERSA (European Regional Science Association), CESAER (Conference of European Schools for Advanced Engineering and Research), TIME (Top Industrial Managers for Europe Association) gibi uluslararası kuruluşlara

üyedir. Ayrıca, çeşitli fakültelerimizde öğretim üyelerinin kişisel ilişkileri ile geliştirilmiş geniş bir uluslararası etkileşim ağı bulunmaktadır. Avrupa Birliği projelerinden olan Socrates-Erasmus değişim programları üniversitemizde yoğun bir şekilde sürdürülmektedir.

Türkiye, İTÜ'nün girişimleri ile 1953 yılında IAESTE kuruluşuna katılmış, 1955 yılında da tam üye olmuştur. İTÜ, Türkiye adına bu birliğin kurucu üyesi olmuş, üniversitemiz öncülüğünde IAESTE Türkiye merkezi kurulmuştur.

KURUMUN FİZİKSEL BÜYÜKLÜĞÜ VE ALTYAPISI VE YETERLİLİĞİ

Üniversitemiz arazilerindeki toplam kapalı alan 838,92; bu kapalı alanlar içinde eğitim - öğretim ve araştırma için kullanılan derslik ve laboratuvar alanları toplam 277,16 m² 'dir.

V. ÖNERİ VE TEDBİRLER

Mali Kaynak Yönünden;

- Merkezi Yönetim Bütçesi'nde yükseköğretime ayrılan pay artırılmalı ve Yükseköğretim kurumlarında tahsis edilen ödeneklerin kullanım yerleri, yükseköğretim kurumlarınca belirlenmelidir.

Bütçe Kanunu ile Üniversitemize tahsis edilmiş olan hazine yardımının önemli bir kısmı personel giderleri için ayrılmış olup, cari harcamalar için tahsis edilen ödeneklerdeki yıllık artışlar enflasyonun altında kalmaktadır. Bu da, eğitim araştırma faaliyetlerini aksatabilmektedir.

Yılı Merkezi Yönetim Bütçe Kanununda yer alan hüküm gereğince yolluk giderleri, temsil ve tanıtma giderleri, menkul mal, gayri maddi hak alım, bakım ve onarım giderlerine ilişkin ödenekleri aşmayacak şekilde harcama yapılması zorunluluğu, bu tertiplerde yer alan ödeneklerin %10'unundan fazla ekleme ve aktarma yapılamaması, zorunlu ihtiyaçların karşılanamaması yönünde sonuçlara neden olmuştur.

- Üniversitemizin uluslararası platformlarda rekabet gücünün artması ve performansının yükselmesinde mali kaynaklarının artırılarak, uluslararası düzeylere yaklaştırılması önem taşırken; kaynak kullanımında esneklik tanınması da mevcut kaynakların daha etkili ve verimli olarak kullanılmasına olanak sağlayacaktır. Özellikle, araştırmaya ayrılan ödeneklerin kullanılmasında, bütçe ve satın alma mevzuatındaki maddeler çok kısıtlayıcı kalmaktadır.

- Araştırma Üniversitelerinin araştırma bütçelerinin desteklenmesi araştırma faaliyetlerini geliştirmede önemli bir rol oynayacaktır.

- Üniversiteler araştırma projelerinde olduğu gibi, 4734 sayılı Kamu İhale Kanunu'nun kapsamından çıkarılmalıdır. Yatırım ödeneklerinin projelerin sonuçlandırılmasını sağlayacak şekilde verilmesi, Orta Vadeli Mali Plan'da verilen yatırım ödenek tavanlarının artırılması önemlidir.

Üniversitemizce hazırlanan Ayrıntılı Finansman Program Teklifine uygun olarak programın onaylanması, plan ve programların aksamaması gerekli ihtiyaç talepleri karşılanmalıdır.

- Bütçelerin, eğitim ve araştırmanın, özellikle teknolojik eğitim altyapısının gereksinimleri doğrultusunda artırılması gerekir.
- İş sağlığı ve güvenliği konusunda gereken çalışmaları yapmak üzere yeterli kaynak ayrılmalıdır.

Altyapı Yönünden;

Covid-19 pandemi sürecinde ortaya çıkan uzaktan eğitim ile ilgili sorunların giderilmesi için gerekli dijitalleşme ile ilgili çalışmalar tamamlanmalı ve gerekli altyapı çalışmaları sonuçlandırılmalıdır.

- Üniversitemiz kampüslerinde bulunan binalar, çevre yollar ve teknolojik altyapısının yenileme, bakım ve onarımlarında yaşanan sıkıntıların aşılması için yeterli kaynak verilmeli, altyapı destekleme projelerinde temel altyapı eksikliklerinin giderilmesini sağlayacak esneklik tanınmalıdır.
- Üniversitemiz eğitim-öğretim yılında artan öğrenci kontenjanları nedeniyle öğrencilere verilecek hizmetlerde aksamalar olabileceğinden yeni derslik ihtiyaçları ve mevcut dersliklerin de yenilenme ve bakım onarımlarının yapılması için gerekli kaynakların sağlanması çok önemlidir.
- Üniversitemiz bünyesinde bulunan Laboratuvarların tümünün uluslararası standartlarda donanım ve altyapıya sahip olması ve ihtiyaç duyulan laboratuvarların akredite edilmesi sağlanmalıdır.
- Üniversite kampüslerinde bulunan binaların depreme dayanıklılığı incelenmeli ve gerekli durumlarda güçlendirmeleri yapılmalıdır.
- Daha yaşanabilir bir İTÜ için başlatılan Yeşil Kampüs projesi kapsamındaki çalışmalar devam ettirilmelidir.

Eğitim, Araştırma, Sanayi ile İlişkiler ve Uluslararasılaşma Yönünden;

- Her yıl arttırılan lisans öğrenci sayısı azaltılmalı, lisansüstü öğrenci sayısı artırılmalıdır.
- Yabancı öğrenci ve öğretim üyesi sayısının artırılması için çalışmalar yapılmalı, akademisyen ve öğrenciler için gerekli yaşam alanlarının oluşturulması gerekmektedir.
- ABET kapsamında akredite olan lisans programı sayısı artırılmalı, lisansüstü programlar için de çalışmalar başlatılmalıdır.
- Uluslararası araştırma geliştirme faaliyetlerini destekleyen kurum ve kuruluşlarla ilişkiler geliştirilerek, orta ve uzun vadeli projeler gerçekleştirilmelidir.
- Öğretim elemanlarının ulusal ve uluslararası projelere katılımları ve katkıları artırılmalıdır.
- Uluslararası eğitim programları arttırılmalı ve desteklenmelidir.
- Üniversitelerde Lisansüstü öğrencilerin doktora eğitimi için yurtdışına gönderme imkanı son derece kısıtlı olup, bu yönde kaynak artırımına gidilerek gerekli tedbirler alınmalıdır.
- Lisansüstü tezlerden özellikle doktoralarda, uluslararası (SCI) yayın çıkması sağlanmalı ve bu durum teşvik edilmelidir.
- Öğretim elemanlarının uluslararası konferans ve sempozyumlara katılımı desteklenmelidir.
- Öğretim elemanlarının çeşitli araştırma kurumlarının sunduğu araştırma desteğinden yararlanma oranını yükseltmeye yönelik çabaları artırılmalıdır.
- Disiplinler arası araştırmalar ve çalışmalar özendirilerek geliştirilmeli, disiplinlerin birbirlerini tanımalarını sağlayacak uluslararası düzeyde düzenlemeler ve aktiviteler yapılmalıdır.
- Uluslararası çift diploma programları sürekliliği sağlanmalı ve sayıları artırılmalıdır.
- Uluslararası değişim programlarından yararlanan öğretim elemanı sayısı artırılmalıdır.
- Öğrencilere yurt dışı deneyimi kazandırılmalıdır.
- Ulusal ve uluslararası sorunlara çözüm getiren araştırmalar artırılmalıdır.

- Strateji ve Bütçe Başkanlığı, TÜBİTAK ve benzeri ulusal ve uluslararası araştırma geliştirme faaliyetlerini destekleyen kurum ve kuruluşlarla ilişkiler geliştirilerek orta ve uzun vadeli projelerin gerçekleştirilmesi sağlanmalıdır.
- Üniversite - sanayi işbirliğinin artırılması için gerekli çalışmalar yapılmalıdır.
- Gerçek organizasyonların sorunlarının derslerde örnek olarak kullanılabilmesi için sanayi kuruluşları, kamu kuruluşları, sivil toplum kuruluşları ile işbirliği artırılmalıdır.
- Endüstrinin ve üniversitenin ortak paydaları bulunmalı, bilim ve teknolojiye güncel gelişmeler doğrultusunda sanayi bilgilendirilmeli ve yönlendirilmelidir. Enstitü, fakülte ve bölümler sahip oldukları uluslararası ilişki ağını, özgün üretim yapma isteği ve potansiyeline sahip sanayinin hizmetine sunmalıdır.
- Araştırma sonuçlarının endüstriye uygulanması için patent, tanıtım ve bilgilendirme çalışmalarında bulunulmalıdır.
- Araştırma sonuçlarının sanayicilerle paylaşarak endüstriyel olarak uygulanmaları teşvik edilmelidir.
- Öğretim elemanlarının çeşitli araştırma kurumlarının sunduğu araştırma desteğinden yararlanma oranını yükseltmesine yönelik çabalar artırılmalıdır.
- Öğretim üyelerinin araştırma sonuçlarını, teknolojik uygulamaya dönüştürebilmeleri ve üniversite sanayi işbirliğinin etkinleştirilmesi için Teknokent 'in kullanımı yönünde pratik ve uygulanabilir çözümler geliştirilmelidir.
- Üniversitelerde yapılan AR-GE faaliyetleri ulusal yayınlar yardımıyla endüstriyle paylaşılmalı, bilim ve teknolojiye güncel gelişmeler doğrultusunda sanayi bilgilendirilmeli ve yönlendirilmelidir.
- Yüksek akademik potansiyel, deneyim ve birikimin önemli havuzlarından olan Üniversitemiz, bu birikimini bilişim teknolojilerini kullanarak ulusal ve uluslararası düzeyde paylaşma açmalı ve bir çekim merkezi haline gelmelidir.
- Sürekli eğitim faaliyetleri artırılmalıdır.
- Akademik potansiyelin mümkün olan her türlü medya (web sitesi, portal, otomasyon vb.) ortamında topluma duyurulmalı ve bu yolla toplum konuya duyarlı hale getirilmeli ve bilinçlendirilmelidir.

ÖNERİ VE TEDBİRLER

- Ulusal ve uluslararası rekabetçi ortamda mevcut konumun korunup geliştirilebilmesi için tüm personelin dil yetersizliğinin giderilmesine, mesleki ve teknolojik gelişmeleri izlemesine olanak sağlanmalıdır.

İnsan Kaynakları Yönünden;

- Üniversitemizde artan öğrenci kontenjan sayısına paralel olarak akademik ve idari personel sayıları artırılmalıdır.

Devlet Yükseköğretim Kurumlarında Öğretim Elemanı Norm Kadrolarının Belirlenmesine ve Kullanılmasına İlişkin Yönetmelik tekrardan gözden geçirilmeli ve norm kadro konusunda kriterlerin yeniden gözden geçirilmesi önem arz etmektedir.

Üniversitemiz, Araştırma Üniversitesi olması nedeniyle insan kaynakları konusunda araştırma üniversitelerinin yapılarının değiştirilmesi gerekmektedir.

- Çalışanların ve öğrencilerin memnuniyetleri anketler ile ölçülmeli ve memnuniyet düzeyi yükseltilmeli ve bunlar için gerekli kaynaklar sağlanmalıdır..
- Nitelikli personel ihtiyacı bulunun laboratuvar ve atölyelerde teknik eleman sıkıntısının giderilmelidir.
- Çalışanlara, kendilerini geliştirmeleri yönünde yabancı dil kursu, bilgisayar kursu, iş organizasyonları, yönetim seminerleri vb. aktiviteler ile kurum tarafından destek olunmalıdır.
- Çalışma ortamındaki iş güvenliği ve sağlığını takip etmek, gerekli iyileştirmeleri yapmak üzere İş Sağlığı ve Güvenliği konusuna gereken önem verilmeli ve mekanlar buna uygun hale getirilmelidir.

Mezunlar Yönünden;

- Mezunlar ile olan ilişkileri geliştirmeye ve kurumsallaştırmaya yönelik çabalar artırılmalıdır.
- Mezun veri tabanının güncel tutulmalı ve yakın iletişimin sağlanması için adımlar atılmalıdır.
- Uygulamaya yönelik çalışmalarda büyük deneyimi olan mezunlardan yararlanılmalıdır.

Sürdürülebilir Kalite Yönünden;

- Eğitim-öğretimi deęişim, gelişim ve ihtiyaçlarına uygun olarak döngülerinin desteklenmesi ve kalite güvence sisteminin güçlendirilmesi sağlanmalıdır.
- İhtisaslaşma ve çeşitlilik ilkeleri çerçevesinde küresel düzeyde yarışma sağlanmalı,
- Bireylerin yetenek ve yetkinliklerini geliştirmesi, özgün, yenilikçi yaklaşımlarda bulunan, disiplinler arası ve uluslararası etkileşimli eğitim-öğretim ve araştırmayı destekleyen,
- Küresel düzeyde Ar-Ge çıktıları üreten, inovasyon ve girişimcilik odaklı, üniversite-sanayi işbirliğini güçlendiren,
- İdari süreçlerin iyileştirme döngülerinin desteklenmesi ve kalite güvence sisteminin güçlendirilmesi sağlanmalıdır
- Tüm paydaşların memnuniyet, aidiyet ve bağlılık duygusunu geliştiren,
- Akreditasyon, iç ve dış denetim mekanizmalarının sürdürülebilirliğini sağlayan bir kalite yönetim sistemi oluşturulmalı, kalite güvence sisteminin güçlendirilmesi sağlanmalıdır.

VI. EKLER

EK-1: 2019-2020 ÖĞRETİM YILI ÖĞRENCİ SAYILARI

2019-2020 ÖĞRETİM YILI DEVAM EDEN LİSANS ÖĞRENCİ SAYILARI VE BİRİMLERE DAĞILIMI							
Fakülte	Kadın			Erkek			Genel Toplam
	Türk	Yabancı	Toplam	Türk	Yabancı	Toplam	
Bilgisayar ve Bilişim Fak.	178	31	209	942	57	999	1208
Bilgisayar Müh.	34	3	37	335	30	365	402
Bilgisayar Müh. (ING)	103	28	131	501	26	527	658
Bilişim Sistemleri Müh. (Suny)	41		41	106	1	107	148
Denizcilik Fak.	92		92	1060		1060	1152
Den.Ulş.ve İşl.Müh (ING)				12		12	12
Deniz Ulaş. ve İşl. Müh (Suny)	1		1	10		10	11
Deniz Ulaştırma ve İşletme Müh	63		63	533		533	596
Gemi Mak. İşletme Müh. (ING)				14		14	14
Gemi Makinaları (Suny)				9		9	9
Gemi Makinaları İşletme Müh.	28		28	482		482	510
Elektrik-Elektronik Fak.	323	25	348	2346	119	2465	2813
Elektrik Müh.	82	4	86	674	24	698	784
Elektrik Müh. (ING)	16		16	85	14	99	115
Elektrik Mühendisliği-Türkçe				7		7	7
Elektronik Mühendisliği	1		1	27	8	35	36
Elektronik ve Hab. Muh.(NJIT)	4		4	42		42	46
Elektronik ve Haber. Müh (ING)	45	18	63	272	21	293	356
Elektronik ve Haber.Müh-Türkçe				14		14	14
Elektronik ve Haberleşme Müh.	99	1	100	731	18	749	849
Kontrol ve Otomas. Müh.-Türkçe	1		1	1		1	2
Kontrol ve Otomasyon Müh(ING)	11		11	90	6	96	107
Kontrol ve Otomasyon Müh.	64	2	66	387	13	400	466
Mekatronik (Yandal)				2		2	2
Telekomünikasyon Mühendisliği				14	15	29	29
Fen-Edebiyat Fak.	865	22	887	823	20	843	1730
Fizik (Yandal)				1		1	1
Fizik Müh.	139	1	140	302	4	306	446
Fizik Müh. (ING)	8		8	13		13	21
Fizik Mühendisliği-Türkçe				1		1	1
Kimya	282	5	287	110	5	115	402

2019-2020 ÖĞRETİM YILI DEVAM EDEN LİSANS ÖĞRENCİ SAYILARI VE BİRİMLERE DAĞILIMI							
Fakülte	Kadın			Erkek			Genel Toplam
	Türk	Yabancı	Toplam	Türk	Yabancı	Toplam	
Kimya (ING)	5	2	7	2		2	9
Kimya (Yandal)	1		1				1
Kimya-Türkçe				1		1	1
Matematik Müh.	176		176	251	5	256	432
Matematik Müh. (ING)	3		3	7	2	9	12
Matematik Mühendisliği-Türkçe				3		3	3
Mol.Biy. Ve Gen (ING)	240	14	254	121	3	124	378
Moleküler Biyoloji ve Genetik	10		10	11	1	12	22
Moleküler Biyoloji&Gen(Yandal)	1		1				1
Gemi İnş. ve Deniz Bil Fak.	95	3	98	639	29	668	766
Gemi İn.ve Gemi Mak.Müh-Türkçe				1		1	1
Gemi İnş.ve Gem.Mak Müh (ING)				10		10	10
Gemi İnşaatı ve Gemi Mak. Müh.	27	3	30	336	20	356	386
Gemi ve Deniz Tek. Müh.	67		67	282	6	288	355
Gemi ve Deniz Tek. Müh. (ING)				10	3	13	13
Gemi ve Deniz Tek. Müh.-Türkçe	1		1				1
İTU Kuzey Kıbrıs	30		30	427	11	438	468
Marine Engineering	5		5	134	3	137	142
Maritime Trans.Management Eng.	12		12	160	5	165	177
Naval Architec.and Marine Eng.	13		13	133	3	136	149
İnşaat Fak.	727	24	751	2428	104	2532	3283
Çevre Bilm. ve Yön. (MSU)	1		1				1
Çevre Müh.	206	1	207	189	1	190	397
Çevre Müh. (ING)	167	6	173	132	7	139	312
Çevre Müh. (SUNY)	2		2	1		1	3
Geomatik Müh.	103	1	104	264	4	268	372
Geomatik Müh.(ING)	92	3	95	165	7	172	267
İnşaat (Suny)	11	1	12	125	4	129	141
İnşaat Müh.	115	5	120	1253	51	1304	1424
İnşaat Müh. (ING)	28	7	35	292	30	322	357
İnşaat Müh.(UOLP-Azerbeycan)	1		1	4		4	5
İnşaat Mühendisliği-Türkçe	1		1	3		3	4
İşletme Fak.	894	26	920	1554	39	1593	2513
Ekonomi (ING)	137	12	149	199	7	206	355
Ekonomi (Suny)	6		6	14		14	20

2019-2020 ÖĞRETİM YILI DEVAM EDEN LİSANS ÖĞRENCİ SAYILARI VE BİRİMLERE DAĞILIMI							
Fakülte	Kadın			Erkek			Genel Toplam
	Türk	Yabancı	Toplam	Türk	Yabancı	Toplam	
Ekonomi (Yandal)				1		1	1
Endüstri Müh.	201	4	205	445	8	453	658
Endüstri Müh. (ING)	135	3	138	238	9	247	385
Endüstri Müh. (SIUE)	28		28	51		51	79
İşletme (Suny)	50	2	52	80	4	84	136
İşletme Müh.	147	1	148	261	4	265	413
İşletme Müh. (ING)	190	4	194	261	7	268	462
İşletme Mühendisliği-Türkçe				4		4	4
Kimya-Metalurji Fak.	851	8	859	856	22	878	1737
Biyomühendislik (MSU)	20		20	21	1	22	42
Gıda Müh.	251	2	253	78	3	81	334
Gıda Müh. (ING)	7		7	2		2	9
Kimya Müh.	310	2	312	188	3	191	503
Kimya Müh. (ING)	3		3	1	2	3	6
Kimya Müh.(Yandal)				1		1	1
Metalurji ve Mal. Müh (ING)	117	2	119	257	10	267	386
Metalurji ve Malzeme Müh.	143	2	145	308	3	311	456
Konservatuar	284		284	629	1	630	914
Çalgı	35		35	72		72	107
Kompozisyon	2		2	33		33	35
Müzik Teorisi	31		31	137		137	168
Müzik Teknolojileri	21		21	123	1	124	145
Müzikoloji	49		49	62		62	111
Ses Eğitimi	71		71	110		110	181
Temel Bilimler(Konservatuar)	15		15	29		29	44
Türk Halk Oyunları	60		60	63		63	123
Maden Fak.	577	13	590	1183	52	1235	1825
Cevher Hazırlama Müh.	120	1	121	167		167	288
Cevher Hazırlama Müh. (ING)	4	2	6	10	1	11	17
Jeofizik Müh.	142	1	143	183	3	186	329
Jeofizik Müh. (ING)	3		3	4	1	5	8
Jeofizik Mühendisliği-Türkçe				1		1	1
Jeoloji Müh.	150	2	152	221	10	231	383
Jeoloji Müh. (ING)	5		5	7	1	8	13
Jeoloji Mühendisliği-Türkçe				3		3	3
Maden Müh.	99	4	103	268	9	277	380
Maden Müh. (ING)	4	1	5	25		25	30
Maden Mühendisliği-Türkçe	1		1	2		2	3
Petrol ve Doğal Gaz Müh.				19	8	27	27
Petrol ve Doğal Gaz Müh. (ING)	49	2	51	273	19	292	343
Makina Fak.	182	4	186	1622	41	1663	1849
İmalat Mühendisliği	69		69	278	4	282	351

2019-2020 ÖĞRETİM YILI DEVAM EDEN LİSANS ÖĞRENCİ SAYILARI VE BİRİMLERE DAĞILIMI							
Fakülte	Kadın			Erkek			Genel Toplam
	Türk	Yabancı	Toplam	Türk	Yabancı	Toplam	
İmalat Mühendisliği (ING)				4		4	4
Makina Müh.	112	4	116	1333	34	1367	1483
Makina Müh. (ING)	1		1	7	3	10	11
Mimarlık Fak.	1942	65	2007	1054	55	1109	3116
End. Ürünleri Tasarımı (ING)	285	5	290	109	4	113	403
Endüstri Ürün. Tasarımı-Türkçe				1		1	1
Endüstri Ürünleri Tasarımı	8	1	9	10	3	13	22
İç Mimarlık	278	9	287	89	4	93	380
Mimarlık	452	15	467	444	21	465	932
Mimarlık (ING)	236	26	262	170	12	182	444
Mimarlık-Türkçe	2		2	4		4	6
Peyzaj Mimarlığı	9		9	4		4	13
Peyzaj Mimarlığı (ING)	220	3	223	51	1	52	275
Şehir ve Böl. Plan.(ING)	193	5	198	73	7	80	278
Şehir ve Bölge Plan.-Türkçe				3		3	3
Şehir ve Bölge Planlama	257	1	258	96	3	99	357
Şehir&Bölge Planlama(Yandal)	2		2				2
Tekstil Tekn. ve Tas. Fak.	389	9	398	189	14	203	601
Moda Tasarım (Suny)	91		91	9		9	100
Tekstil Gel. ve Paz. (Suny)	19		19	15		15	34
Tekstil Müh.	1		1	16	4	20	21
Tekstil Müh. (ING)	277	9	286	149	10	159	445
Tekstil Müh.(Yandal)	1		1				1
Uçak ve Uzay Bilimleri Fak.	367	8	375	978	49	1027	1402
Meteoroloji Müh.	193	2	195	178	5	183	378
Meteoroloji Müh. (ING)	6		6	7		7	13
Meteoroloji Mühendis.-Türkçe				2		2	2
Uçak Müh.	49	3	52	429	31	460	512
Uçak Müh. (ING)	1		1	7	1	8	9
Uzay Müh.	5	2	7	25	1	26	33
Uzay Müh. (ING)	113	1	114	330	11	341	455
Genel Toplam	7796	238	8034	16730	613	17343	25377

2019-2020 ÖĞRETİM YILI DEVAM EDEN YÜKSEK LİSANS ÖĞRENCİ SAYILARI VE BİRİMLERE DAĞILIMI							
Enstitü	Kadın			Erkek			Toplam
	Türk	Yabancı	Toplam Kadın	Türk	Yabancı	Toplam Erkek	
Afet Yönetimi Enstitüsü	34	8	42	108	12	120	162
Avrasya Atm.Deniz&Yer Bil.Ens.	29	2	31	22	1	23	54
Bilişim Enstitüsü	117	23	140	229	25	254	394
Enerji Enstitüsü	55	5	60	162	4	166	226
Havacılık Enstitüsü				2		2	2
Lisansüstü Eğitim Enst.	2386	129	2515	3872	259	4131	6646
Genel Toplam	2621	167	2788	4395	301	4696	7484

2019-2020 EĞİTİM ÖĞRETİM YILI DEVAM EDEN DOKTORA ÖĞRENCİ SAYILARI VE BİRİMLERE DAĞILIMI							
Enstitü	Kadın			Erkek			Toplam
	Türk	Yabancı	Toplam Kadın	Türk	Yabancı	Toplam Erkek	
Afet Yönetimi Enstitüsü	9	2	11	24	18	42	53
Avrasya Atm.Deniz&Yer Bil.Ens.	27	3	30	26	3	29	59
Bilişim Enstitüsü	37	11	48	79	14	93	141
Enerji Enstitüsü	15	3	18	27	2	29	47
Lisansüstü Eğitim Enst.	1349	110	1459	1779	182	1961	3420
Genel Toplam	1437	129	1566	1935	219	2154	3720

2019-2020 ÖĞRETİM YILI YENİ KAYIT LİSANS ÖĞRENCİ SAYILARI VE BİRİMLERE DAĞILIMI							
Fakülte	Kadın			Erkek			TOPLAM
	Türk	Yabancı	Toplam Kadın	Türk	Yabancı	Toplam Erkek	
Bilgisayar ve Bilişim Fak.	41	6	47	144	6	150	197
Denizcilik Fak.	26		26	188		188	214
Elektrik-Elektronik Fak.	85	4	89	462	15	477	566
Fen-Edebiyat Fak.	159	5	164	150	2	152	316
Gemi İnş. ve Deniz Bil Fak.	27	2	29	116	3	119	148
ITU Kuzey Kıbrıs	5		5	81		81	86
İnşaat Fak.	186	6	192	456	19	475	667
İşletme Fak.	164	3	167	297	9	306	473
Kimya-Metalurji Fak.	199	3	202	143	6	149	351
Konservatuar	28		28	53		53	81
Maden Fak.	113	1	114	230	9	239	353
Makina Fak.	21		21	222	2	224	245
Mimarlık Fak.	415	11	426	180	10	190	616
Tekstil Tekn. ve Tas. Fak.	69	3	72	46	4	50	122
Uçak ve Uzay Bilimleri Fak.	82		82	206	6	212	294
Genel Toplam	1620	44	1664	2974	91	3065	4729

2019-2020 EĞİTİM ÖĞRETİM YILI YENİ KAYIT YÜKSEK LİSANS ÖĞRENCİ SAYILARI VE BİRİMLERE DAĞILIMI							
Enstitü	Kadın			Erkek			Genel Toplam
	Türk	Yabancı	Toplam Kadın	Türk	Yabancı	Toplam Erkek	
Afet Yönetimi Enstitüsü	15	4	19	50	8	58	77
Avrasya Atm.Deniz&Yer Bil.Ens.	10	1	11	11		11	22
Bilişim Enstitüsü	59	8	67	81	8	89	156
Enerji Enstitüsü	22	3	25	52	1	53	78
Havacılık Enstitüsü				2		2	2
Lisansüstü Eğitim Enstitüsü	838	57	895	1363	113	1476	2371
Genel Toplam	944	73	1017	1559	130	1689	2706

2019-2020 EĞİTİM ÖĞRETİM YILI YENİ KAYIT DOKTORA ÖĞRENCİ SAYILARI VE BİRİMLERE DAĞILIMI							
Enstitü	Kadın			Erkek			Genel Toplam
	Türk	Yabancı	Toplam Kadın	Türk	Yabancı	Toplam Erkek	
Afet Yönetimi Enstitüsü	4		4	4	5	9	13
Avrasya Atm.Deniz&Yer Bil.Ens.	7	2	9	10	1	11	20
Bilişim Enstitüsü	11	3	14	16	4	20	34
Enerji Enstitüsü	2		2	1	2	3	5
Lisansüstü Eğitim Enstitüsü	250	15	265	265	34	299	564
Genel Toplam	274	20	294	296	46	342	636

2019-2020 EĞİTİM-ÖĞRETİM YILI MEZUN OLAN LİSANS ÖĞRENCİ SAYILARI VE BİRİMLERE DAĞILIMI							
Fakülte	Kadın		Toplam Kadın	Erkek		Toplam Erkek	Genel Toplam
	Türk	Yabancı		Türk	Yabancı		
Bilgisayar ve Bilişim Fak.	28	8	36	148	6	154	190
Bilgisayar Müh.	7		7	82	3	85	92
Bilgisayar Müh. (ING)	11	8	19	50	3	53	72
Bilişim Sistemleri Müh. (Suny)	10		10	16		16	26
Denizcilik Fak.	10		10	160		160	170
Den.Ulş.ve İşl.Müh (ING)				6		6	6
Deniz Ulaş. ve İşl. Müh (Suny)				2		2	2
Deniz Ulaştırma ve İşletme Müh	6		6	73		73	79

2019-2020 EĞİTİM-ÖĞRETİM YILI MEZUN OLAN LİSANS ÖĞRENCİ SAYILARI VE BİRİMLERE DAĞILIMI							
Fakülte	Kadın		Toplam Kadın	Erkek		Toplam Erkek	Genel Toplam
	Türk	Yabancı		Türk	Yabancı		
Gemi Mak. İşletme Müh. (ING)				6		6	6
Gemi Makinaları İşletme Müh.	4		4	73		73	77
Elektrik-Elektronik Fak.	45	7	52	291	8	299	351
Elektrik Müh.	5		5	94	2	96	101
Elektrik Müh. (ING)	1		1	2		2	3
Elektronik Mühendisliği				1		1	1
Elektronik ve Hab. Muh.(NJIT)				9		9	9
Elektronik ve Haber. Müh (ING)	7	7	14	31	4	35	49
Elektronik ve Haberleşme Müh.	15		15	112	1	113	128
Kontrol ve Otomasyon Müh(ING)	2		2	1		1	3
Kontrol ve Otomasyon Müh.	15		15	40		40	55
Telekomünikasyon Mühendisliği				1	1	2	2
Fen-Edebiyat Fak.	130	4	134	76	3	79	213
Fizik Müh.	13		13	22	1	23	36
Fizik Müh. (ING)	2		2	1		1	3
Kimya	40		40	7		7	47
Kimya (ING)	2		2				2
Matematik Müh.	31		31	25		25	56
Matematik Müh. (ING)	2		2	5		5	7
Mol.Biy. Ve Gen (ING)	39	4	43	13	2	15	58
Moleküler Biyoloji ve Genetik	1		1	3		3	4
Gemi İnş. ve Deniz Bil Fak.	7		7	71	4	75	82
Gemi İnş.ve Gem.Mak Müh (ING)				4		4	4
Gemi İnşaatı ve Gemi Mak. Müh.	2		2	41	3	44	46
Gemi ve Deniz Tek. Müh.	5		5	24		24	29
Gemi ve Deniz Tek. Müh. (ING)				2	1	3	3
ITU Kuzey Kıbrıs	2		2	47	5	52	54
Marine Engineering				12		12	12
Maritime Trans.Management Eng.	1		1	22	4	26	27
Naval Architec.and Marine Eng.	1		1	13	1	14	15
İnşaat Fak.	77	5	82	354	8	362	444
Çevre Müh.	15		15	25		25	40

2019-2020 EĞİTİM-ÖĞRETİM YILI MEZUN OLAN LİSANS ÖĞRENCİ SAYILARI VE BİRİMLERE DAĞILIMI							
Fakülte	Kadın		Toplam Kadın	Erkek		Toplam Erkek	Genel Toplam
	Türk	Yabancı		Türk	Yabancı		
Çevre Müh. (ING)	23	1	24	9		9	33
Geomatik Müh.	8		8	29		29	37
Geomatik Müh.(ING)	5		5	10	1	11	16
İnşaat (Suny)				13		13	13
İnşaat Müh.	23		23	220	1	221	244
İnşaat Müh. (ING)	3	4	7	48	6	54	61
İşletme Fak.	148	8	156	263	3	266	422
Ekonomi (ING)	22	5	27	16		16	43
Ekonomi (Suny)	2		2	4		4	6
Endüstri Müh.	39		39	86	1	87	126
Endüstri Müh. (ING)	15	1	16	40	2	42	58
Endüstri Müh. (SIUE)	4		4	8		8	12
İşletme (Suny)	5	1	6	13		13	19
İşletme Müh.	40		40	68		68	108
İşletme Müh. (ING)	21	1	22	28		28	50
Kimya-Metalurji Fak.	124		124	139	2	141	265
Biyomühendislik (MSU)	3		3	5		5	8
Gıda Müh.	33		33	4		4	37
Gıda Müh. (ING)	5		5	1		1	6
Kimya Müh.	45		45	33		33	78
Kimya Müh. (ING)	2		2				2
Metalurji ve Mal. Müh (ING)	18		18	45	2	47	65
Metalurji ve Malzeme Müh.	18		18	51		51	69
Konservatuar	26		26	63		63	89
Çalgı	6		6	4		4	10
Kompozisyon				1		1	1
Müzik Teorisi	4		4	14		14	18
Müzik Teknolojileri	1		1	11		11	12
Müzikoloji	5		5	7		7	12
Ses Eğitimi	3		3	13		13	16
Temel Bilimler(Konservatuar)	2		2	5		5	7
Türk Halk Oyunları	5		5	8		8	13
Maden Fak.	71	1	72	124	6	130	202
Cevher Hazırlama Müh.	12		12	11		11	23
Cevher Hazırlama Müh. (ING)	3		3	2		2	5
Jeofizik Müh.	16		16	12		12	28
Jeofizik Müh. (ING)	2		2				2
Jeoloji Müh.	21		21	17	1	18	39
Jeoloji Müh. (ING)	1		1	4		4	5

2019-2020 EĞİTİM-ÖĞRETİM YILI MEZUN OLAN LİSANS ÖĞRENCİ SAYILARI VE BİRİMLERE DAĞILIMI							
Fakülte	Kadın		Toplam Kadın	Erkek		Toplam Erkek	Genel Toplam
	Türk	Yabancı		Türk	Yabancı		
Maden Müh.	8	1	9	29		29	38
Maden Müh. (ING)	1		1	4		4	5
Petrol ve Doğal Gaz Müh.				1	1	2	2
Petrol ve Doğal Gaz Müh. (ING)	7		7	44	4	48	55
Makina Fak.	23		23	234	4	238	261
İmalat Mühendisliği	8		8	41		41	49
İmalat Mühendisliği (ING)				1		1	1
Makina Müh.	15		15	190	3	193	208
Makina Müh. (ING)				2	1	3	3
Mimarlık Fak.	320	7	327	137	8	145	472
End. Ürünleri Tasarımı (ING)	55	1	56	11		11	67
İç Mimarlık	50	1	51	11	1	12	63
Mimarlık	87		87	66	3	69	156
Mimarlık (ING)	43	4	47	32	3	35	82
Peyzaj Mimarlığı	2		2	1		1	3
Peyzaj Mimarlığı (ING)	28	1	29	1		1	30
Şehir ve Böl. Plan.(ING)	18		18	5	1	6	24
Şehir ve Bölge Planlama	37		37	10		10	47
Tekstil Tekn. ve Tas. Fak.	84	2	86	27	1	28	114
Moda Tasarım (Suny)	14		14				14
Tekstil Gel. ve Paz. (Suny)	4		4	1		1	5
Tekstil Müh.	1		1	3		3	4
Tekstil Müh. (ING)	65	2	67	23	1	24	91
Uçak ve Uzay Bilimleri Fak.	45		45	114	7	121	166
Meteoroloji Müh.	24		24	17	1	18	42
Meteoroloji Müh. (ING)	1		1	1		1	2
Uçak Müh.	6		6	49	5	54	60
Uçak Müh. (ING)				2		2	2
Uzay Müh.				2		2	2
Uzay Müh. (ING)	14		14	43	1	44	58
Genel Toplam	1140	42	1182	2248	65	2313	3495

2019-2020 EĞİTİM-ÖĞRETİM YILI MEZUN OLAN YÜKSEK LİSANS ÖĞRENCİ SAYILARI VE BİRİMLERE DAĞILIMI							
Fakülte	Kadın		Toplam Kadın	Erkek		Toplam Erkek	Genel Toplam
	Türk	Yabancı		Türk	Yabancı		
Afet Yönetimi Enstitüsü	4	1	5	13	1	14	19
Avrasya Atm.Deniz&Yer Bil.Ens.	4	2	6	2	1	3	9
Bilişim Enstitüsü	18	3	21	29	5	34	55
Enerji Enstitüsü	9	1	10	16		16	26
Lisansüstü Eğitim Enst.	500	26	526	588	43	631	1157
Genel Toplam	535	33	568	648	50	698	1266

2019-2020 EĞİTİM-ÖĞRETİM YILI MEZUN OLAN DOKTORA ÖĞRENCİ SAYILARI VE BİRİMLERE DAĞILIMI							
Fakülte	Kadın		Toplam Kadın	Erkek		Toplam Erkek	Genel Toplam
	Türk	Yabancı		Türk	Yabancı		
Afet Yönetimi Enstitüsü	1		1				1
Avrasya Atm.Deniz&Yer Bil.Ens.	1		1		1	1	2
Bilişim Enstitüsü	1		1	4	1	5	6
Enerji Enstitüsü	3		3	3		3	6
Lisansüstü Eğitim Enst.	65	9	74	78	10	88	162
Genel Toplam	71	9	80	85	12	97	177

EK-2: İSTANBUL TEKNİK ÜNİVERSİTESİ 2020 YILI GELİR DAĞILIMI

GELİRLER				AÇIKLAMA	BÜTÇE TEKLİFİ	TOPLAM	Gerçekleşme Oranı (%)
I	II	III	IV				
03				Teşebbüs ve Mülkiyet Gelirleri	39.769.000,00	44.323.181,89	111,45
	01			Mal ve Hizmet Satış Gelirleri	35.830.000,00	29.619.894,49	82,67
		01		Mal Satış Gelirleri	12.000,00	7.400,00	61,67
			01	Şartname, Basılı Evrak, Form Satış Gelirleri	12.000,00	7.400,00	61,67
			02	Hizmet Gelirleri	35.818.000,00	29.612.494,49	82,67
			29	Örgün ve Yaygın Öğretimden Elde Edilen Gelirler	2.960.000,00	3.245.465,43	109,64
			30	Sınav, Kayıt ve Bunlara İlişkin Diğer Hizmet Gelirleri	3.000,00	573.461,82	19.115,39
			32	Yaz Okulu Gelirleri	3.280.000,00	3.598.492,81	109,71
			33	Tezsiz Yüksek Lisans Gelirleri	2.124.000,00	6.359.827,00	299,43
			34	Tezli Yüksek Lisans Gelirleri	1.290.000,00	1.091.842,00	84,64
			35	Doktora Gelirleri	705.000,00	801.659,00	113,71
			38	Yurt Yatak Ücreti Gelirleri	12.183.000,00	4.557.570,24	37,41
			41	Uluslararası Ortak Eğitim Öğretim Gelirleri	4.670.000,00	4.524.243,10	96,88
			98	667 S. KHK Kapsamında Tahsil Edilen Eğitim-Öğretim Ücretleri	0,00	464.169,09	0,00
			99	Diğer hizmet gelirleri	8.603.000,00	4.395.764,00	51,10
	06			Kira Gelirleri	3.939.000,00	14.703.287,40	373,27
		01		Taşınmaz Kiraları	3.939.000,00	14.703.287,40	373,27
			01	Lojman Kira Gelirleri	100.000,00	2.281.289,62	2.281,29
			99	Diğer Taşınmaz Kira Gelirleri	3.839.000,00	12.421.997,78	323,57
04				Alınan Bağış ve Yardımlar ile Özel Gelirler	542.230.000,00	515.450.953,31	95,06
	02			Merkezi Yönetim Bütçesine Dahil İdarelerden Alınan Bağış ve Yardımlar	542.230.000,00	511.117.200,00	94,26
		01		Cari	497.590.000,00	476.404.200,00	95,74
			01	Hazine yardımı	497.590.000,00	476.404.200,00	95,74
		02		Sermaye	44.640.000,00	34.713.000,00	77,76
			01	Hazine yardımı	44.640.000,00	34.713.000,00	77,76
	04			Kurumlardan ve Kişilerden Alınan Yardım ve Bağışlar	0,00	536.203,31	0,00
		01		Cari	0,00	520.883,25	0,00
			03	Kurumlardan Alınan Şartlı Bağış ve Yardımlar	0,00	520.883,25	0,00
			02	Sermaye	0,00	15.320,06	0,00
			03	Kurumlardan Alınan Şartlı Bağış ve Yardımlar	0,00	15.320,06	0,00
	05			Proje Yardımları	0,00	3.797.550,00	0,00
		01		Cari	0,00	3.797.550,00	0,00
			10	YÖK Öğretim Üyesi Yetiştirme Programı Destekleri	0,00	100.000,00	0,00
			13	YÖK Burs Destekleri	0,00	3.697.550,00	0,00
05				Diğer Gelirler	9.759.000,00	22.494.708,60	230,50
	01			Faiz Gelirleri	15.000,00	1.357.826,53	9.052,18
		09		Diğer Faizler	15.000,00	1.357.826,53	9.052,18
			01	Kişilerden Alacaklar Faizleri	2.000,00	41.712,21	2.085,61
			03	Mevduat Faizleri	13.000,00	1.316.114,32	10.123,96
	02			Kişi ve Kurumlardan Alınan Paylar	1.048.000,00	1.862.681,23	177,74
		06		Özel Bütçeli İdarelere Ait Paylar	1.048.000,00	1.862.681,23	177,74
			16	Araştırma Projeleri Gelirleri Payı	1.048.000,00	1.862.681,23	177,74
	03			Para Cezaları	5.000,00	18.926,26	378,53
		02		İdari Para Cezaları	5.000,00	18.926,26	378,53
			99	Diğer İdari Para Cezaları	5.000,00	18.926,26	378,53
	09			Diğer Çeşitli Gelirler	8.691.000,00	19.255.274,58	221,55
		01		Diğer Çeşitli Gelirler	8.691.000,00	19.255.274,58	221,55
			01	İrat Kaydedilecek Nakdi Teminatlar	0,00	8.964,00	0,00
			06	Kişilerden Alacaklar	16.000,00	682.087,41	4.263,05
			13	Teknoloji Geliştirme Bölgeleri Gelirleri	0,00	713.545,45	0,00
			19	Öğrenci Katkı Payı Telafi Gelirleri	8.659.000,00	15.647.121,00	180,70
			99	Yukarıda Tanımlanmayan Diğer Çeşitli Gelirler	16.000,00	2.203.556,72	13.772,23
TOPLAM					591.758.000,00	582.268.843,80	98,40

EK-3: İSTANBUL TEKNİK ÜNİVERSİTESİ 2020 YILI GİDER DAĞILIMI

MAL VE HİZMET ALIM GİDERLERİ		
BİRİMLER		KBÖ (1)
Fen Bilimleri Enstitüsü*	400	310.000,00
Bilişim Enstitüsü	413	54.000,00
Avrasya Yer Bilimleri Enstitüsü	418	9.000,00
Enerji Enstitüsü	420	39.000,00
Deprem Mühendisliği Ve Afet Yönetimi Enstitüsü	423	14.000,00
Havacılık Enstitüsü	428	33.000,00
Fen-Edebiyat Fakültesi	432	144.000,00
Kimya Metalurji Fakültesi	436	81.000,00
Gemi İnşaatı Ve Deniz Bilimleri Fakültesi	437	58.000,00
İnşaat Fakültesi	438	150.000,00
Elektrik-Elektronik Fakültesi	439	83.000,00
Maden Fakültesi	440	101.000,00
Makine Fakültesi	441	101.000,00
Mimarlık Fakültesi	442	88.000,00
Uçak Ve Uzay Bilimleri Fakültesi	448	70.000,00
Denizcilik Fakültesi	450	443.000,00
Tekstil Teknoloji Ve Tasarımı Fakültesi	459	30.000,00
Bilgisayar Ve Bilişim Bilimleri Fakültesi	465	40.000,00
Diğer Merkezler	559	0,00
Sosyal Bilimler Enstitüsü*	604	210.000,00
Lisansüstü Eğitim Enstitüsü*	605	0,00
İşletme Fakültesi	641	79.000,00
Türk Musikisi Devlet Konservatuvarı	676	37.000,00
Yabancı Diller Yüksekokulu	683	33.000,00
Türk Dili Bölümü	761	2.000,00
Güzel Sanatlar Bölümü	762	7.000,00
Atatürk İlkeleri Ve İnkılap Tarihi Bölümü	763	2.000,00
Beden Eğitimi Bölümü	764	26.000,00
Özel Kalem (Rektörlük)	901	364.000,00
Özel Kalem (Genel Sekreterlik)	902	1.401.000,00
İdari Ve Mali İşler Daire Başkanlığı	904	28.482.000,00
Personel Daire Başkanlığı	905	51.000,00
Kütüphane Ve Dokümantasyon Daire Başkanlığı	906	58.000,00
Sağlık, Kültür Ve Spor Daire Başkanlığı	907	6.147.000,00
Bilgi İşlem Daire Başkanlığı	908	2.279.000,00
Yapı İşleri Ve Teknik Daire Başkanlığı	909	715.000,00
Strateji Geliştirme Daire Başkanlığı	911	158.000,00
Hukuk Müşavirliği	912	82.000,00
Bilimsel Araştırma Projeleri Koordinasyon Birimi	930	5.361.000,00
Özel Kalem (İç Denetim Birimi Başkanlığı)	951	22.000,00
TOPLAM		47.364.000,00

*25 Kasım 2020 gün ve 31315 sayılı Resmi Gazetede Fen Bilimleri Enstitüsü ve Sosyal Bilimler Enstitüsü birleştirilerek, Lisansüstü Eğitim Enstitüsü olarak faaliyetlerini sürdürmektedir.

MAL VE HİZMET ALIM GİDERLERİ			
YSÖ (2)	HARCAMA (3)	ORAN (3/1)	ORAN (3/2)
336.845,14	302.411,74	97,55	89,78
63.800,00	21.279,21	39,41	33,35
8.000,00	7.783,10	86,48	97,29
42.000,00	34.417,08	88,25	81,95
17.000,00	11.356,13	81,12	66,80
13.000,00	0,00	0,00	0,00
153.200,00	152.113,93	105,63	99,29
100.600,00	99.568,45	122,92	98,97
67.000,00	66.628,70	114,88	99,45
163.000,00	158.924,57	105,95	97,50
123.000,00	122.087,83	147,09	99,26
119.000,00	118.038,88	116,87	99,19
116.000,00	115.726,57	114,58	99,76
133.000,00	129.740,21	147,43	97,55
90.000,00	74.747,66	106,78	83,05
416.500,00	415.433,27	93,78	99,74
36.000,00	34.746,20	115,82	96,52
41.500,00	40.080,44	100,20	96,58
0,00	0,00	0,00	0,00
94.602,79	94.602,79	45,05	100,00
275.552,07	60.815,45	0,00	22,07
86.000,00	83.603,90	105,83	97,21
44.000,00	36.414,27	98,42	82,76
68.500,00	64.938,98	196,78	94,80
2.000,00	0,00	0,00	0,00
7.000,00	4.998,97	71,41	71,41
2.000,00	0,00	0,00	0,00
8.000,00	7.357,23	28,30	91,97
1.044.404,30	319.460,19	87,76	30,59
1.688.000,00	1.548.285,38	110,51	91,72
43.022.200,00	42.404.131,08	148,88	98,56
51.000,00	31.652,59	62,06	62,06
45.000,00	44.987,78	77,57	99,97
16.070.232,06	12.927.093,07	210,30	80,44
4.670.900,00	4.663.106,73	204,61	99,83
1.166.070,00	754.530,64	105,53	64,71
19.100,00	17.156,56	10,86	89,82
206.000,00	204.082,47	248,88	99,07
7.385.045,45	7.385.045,45	137,75	100,00
1.200,00	1.188,00	5,40	99,00
77.996.251,81	72.558.535,50	153,19	93,03

Personel Giderleri		
Birimler		Kbō (1)
Fen Bilimleri Enstitüsü*	400	28.943.000,00
Bilişim Enstitüsü	413	4.566.000,00
Avrasya Yer Bilimleri Enstitüsü	418	2.800.000,00
Enerji Enstitüsü	420	5.981.000,00
Enerji Enstitüsü	423	1.093.000,00
Havacılık Enstitüsü	428	25.000,00
Fen-Edebiyat Fakültesi	432	36.889.000,00
Kimya Metalurji Fakültesi	436	18.204.000,00
Gemi İnşaatı Ve Deniz Bilimleri Fakültesi	437	8.553.000,00
İnşaat Fakültesi	438	35.759.000,00
Elektrik-Elektronik Fakültesi	439	22.245.000,00
Maden Fakültesi	440	18.512.000,00
Makine Fakültesi	441	18.164.000,00
Mimarlık Fakültesi	442	25.950.000,00
Uçak Ve Uzay Bilimleri Fakültesi	448	11.911.000,00
Denizcilik Fakültesi	450	11.754.000,00
Tekstil Teknoloji Ve Tasarımı Fakültesi	459	5.899.000,00
Bilgisayar Ve Bilişim Bilimleri Fakültesi	465	5.931.000,00
Sosyal Bilimler Enstitüsü*	604	3.886.000,00
Lisansüstü Eğitim Enstitüsü*	605	0,00
İşletme Fakültesi	641	14.897.000,00
Türk Musikisi Devlet Konservatuvarı	676	14.457.000,00
Yabancı Diller Yüksekokulu	683	17.059.000,00
Türk Dili Bölümü	761	709.000,00
Güzel Sanatlar Bölümü	762	296.000,00
Atatürk İlkeleri Ve İnkılap Tarihi Bölümü	763	724.000,00
Beden Eğitimi Bölümü	764	497.000,00
Özel Kalem (Rektörlük)	901	84.000,00
Özel Kalem (Genel Sekreterlik)	902	14.122.000,00
İdari Ve Mali İşler Daire Başkanlığı	904	28.665.000,00
Personel Daire Başkanlığı	905	3.532.000,00
Kütüphane Ve Dokümantasyon Daire Başkanlığı	906	1.432.000,00
Sağlık, Kültür Ve Spor Daire Başkanlığı	907	29.532.000,00
Bilgi İşlem Daire Başkanlığı	908	4.695.000,00
Yapı İşleri Ve Teknik Daire Başkanlığı	909	8.722.000,00
Öğrenci İşleri Daire Başkanlığı	910	1.655.000,00
Strateji Geliştirme Daire Başkanlığı	911	1.667.000,00
Hukuk Müşavirliği	912	640.000,00
Bilimsel Araştırma Projeleri Birimi	930	0,00
İdari Ve Mali İşler Daire Başkanlığı (Koruma Ve Güvenlik)	950	2.333.000,00
Özel Kalem (İç Denetim Birimi Başkanlığı)	951	467.000,00
Sağlık, Kültür Ve Spor Daire Başkanlığı (Özel Gelir Maaş)	970	851.000,00
Toplam		414.101.000,00

*25 Kasım 2020 gün ve 31315 sayılı Resmi Gazetede Fen Bilimleri Enstitüsü ve Sosyal Bilimler Enstitüsü birleştirilerek, Lisansüstü Eğitim Enstitüsü olarak faaliyetlerini sürdürmektedir.

PERSONEL GİDERLERİ			
YSÖ (2)	HARCAMA (3)	ORAN (3/1)	ORAN (3/2)
17.662.657,49	17.662.588,62	61,03	100,00
5.880.200,00	5.837.441,54	127,85	99,27
4.161.800,00	4.161.673,01	148,63	100,00
6.149.600,00	6.149.483,71	102,82	100,00
1.377.900,00	1.377.874,26	126,06	100,00
52.500,00	27.356,30	109,43	52,11
37.042.900,00	37.018.909,56	100,35	99,94
19.313.000,00	19.312.286,49	106,09	100,00
8.765.200,00	8.764.654,90	102,47	99,99
36.242.300,00	36.241.409,59	101,35	100,00
24.525.600,00	24.476.135,97	110,03	99,80
18.540.000,00	18.527.556,05	100,08	99,93
18.027.000,00	18.008.078,19	99,14	99,90
27.913.400,00	27.848.938,39	107,32	99,77
11.779.000,00	11.777.545,08	98,88	99,99
11.555.300,00	11.514.575,75	97,96	99,65
5.977.700,00	5.974.673,70	101,28	99,95
6.356.300,00	6.354.876,07	107,15	99,98
3.493.990,64	3.493.655,32	89,90	99,99
1.705.371,87	1.657.447,39	0,00	97,19
15.926.000,00	15.912.774,03	106,82	99,92
15.578.200,00	15.557.168,65	107,61	99,86
18.081.800,00	18.063.392,51	105,89	99,90
795.900,00	795.592,42	112,21	99,96
523.100,00	501.216,42	169,33	95,82
803.700,00	768.340,02	106,12	95,60
620.100,00	619.598,27	124,67	99,92
0,00	0,00	0,00	0,00
14.317.200,00	13.463.588,50	95,34	94,04
30.338.000,00	30.337.647,07	105,84	100,00
2.729.000,00	2.728.688,10	77,26	99,99
1.666.400,00	1.666.376,48	116,37	100,00
29.962.850,00	29.443.606,07	99,70	98,27
4.979.200,00	4.978.920,95	106,05	99,99
7.949.000,00	7.947.871,25	91,12	99,99
1.944.350,00	1.944.331,00	117,48	100,00
1.803.700,00	1.803.628,15	108,20	100,00
628.000,00	626.428,46	97,88	99,75
609.114,08	609.114,08	0,00	100,00
2.333.000,00	2.299.954,25	98,58	98,58
365.000,00	364.964,35	78,15	99,99
858.000,00	857.385,31	100,75	99,93
419.333.334,08	417.477.746,23	100,82	99,56

SOSYAL GÜVENLİK KURUML. DEV. PRİMİ GİD.		
BİRİMLER		KBÖ (1)
Fen Bilimleri Enstitüsü*	400	3.271.000,00
Bilişim Enstitüsü	413	674.000,00
Avrasya Yer Bilimleri Enstitüsü	418	480.000,00
Enerji Enstitüsü	420	954.000,00
Enerji Enstitüsü	423	180.000,00
Havacılık Enstitüsü	428	0,00
Fen-Edebiyat Fakültesi	432	5.480.000,00
Kimya Metalurji Fakültesi	436	2.716.000,00
Gemi İnşaatı Ve Deniz Bilimleri Fakültesi	437	1.335.000,00
İnşaat Fakültesi	438	5.369.000,00
Elektrik-Elektronik Fakültesi	439	3.348.000,00
Maden Fakültesi	440	2.889.000,00
Makine Fakültesi	441	2.702.000,00
Mimarlık Fakültesi	442	4.076.000,00
Uçak Ve Uzay Bilimleri Fakültesi	448	1.782.000,00
Denizcilik Fakültesi	450	2.144.000,00
Tekstil Teknoloji Ve Tasarımı Fakültesi	459	931.000,00
Bilgisayar Ve Bilişim Bilimleri Fakültesi	465	885.000,00
Sosyal Bilimler Enstitüsü*	604	522.000,00
Lisansüstü Eğitim Enstitüsü*	605	0,00
İşletme Fakültesi	641	2.240.000,00
Türk Musikisi Devlet Konservatuvarı	676	2.280.000,00
Yabancı Diller Yüksekokulu	683	2.975.000,00
Türk Dili Bölümü	761	129.000,00
Güzel Sanatlar Bölümü	762	96.000,00
Atatürk İlkeleri Ve İnkılap Tarihi Bölümü	763	106.000,00
Beden Eğitimi Bölümü	764	100.000,00
Özel Kalem (Rektörlük)	901	0,00
Özel Kalem (Genel Sekreterlik)	902	2.069.000,00
İdari Ve Mali İşler Daire Başkanlığı	904	5.574.000,00
Personel Daire Başkanlığı	905	771.000,00
Kütüphane Ve Dokümantasyon Daire Başkanlığı	906	268.000,00
Sağlık, Kültür Ve Spor Daire Başkanlığı	907	7.195.000,00
Bilgi İşlem Daire Başkanlığı	908	855.000,00
Yapı İşleri Ve Teknik Daire Başkanlığı	909	1.683.000,00
Öğrenci İşleri Daire Başkanlığı	910	329.000,00
Strateji Geliştirme Daire Başkanlığı	911	294.000,00
Hukuk Müşavirliği	912	111.000,00
Bilimsel Araştırma Projeleri Birimi	930	0,00
İDARİ VE MALİ İŞLER DAİRE BAŞKANLIĞI (Koruma Ve Güvenlik)	950	509.000,00
Özel Kalem (İç Denetim Birimi Başkanlığı)	951	100.000,00
Sağlık, Kültür Ve Spor Daire Başkanlığı (Özel Gelir Maaş)	970	105.000,00
TOPLAM		67.527.000,00

*25 Kasım 2020 gün ve 31315 sayılı Resmi Gazetede Fen Bilimleri Enstitüsü ve Sosyal Bilimler Enstitüsü birleştirilerek, Lisansüstü Eğitim Enstitüsü olarak faaliyetlerini sürdürmektedir.

SOSYAL GÜVENLİK KURUML. DEV. PRİMİ GİD.			
YSÖ (2)	HARCAMA (3)	ORAN (3/1)	ORAN (3/2)
1.988.807,36	1.988.560,64	60,79	99,99
802.900,00	800.082,81	118,71	99,65
641.750,00	641.262,39	133,60	99,92
923.500,00	923.185,26	96,77	99,97
198.000,00	197.777,48	109,88	99,89
3.500,00	3.461,94	0,00	98,91
5.563.600,00	5.563.244,96	101,52	99,99
2.837.000,00	2.836.706,73	104,44	99,99
1.340.500,00	1.339.460,68	100,33	99,92
5.397.500,00	5.397.142,91	100,52	99,99
3.599.300,00	3.598.151,38	107,47	99,97
2.881.500,00	2.881.167,81	99,73	99,99
2.794.100,00	2.794.085,34	103,41	100,00
4.197.100,00	4.196.603,39	102,96	99,99
1.791.000,00	1.789.795,43	100,44	99,93
1.919.500,00	1.878.284,42	87,61	97,85
927.500,00	927.064,54	99,58	99,95
909.400,00	908.990,09	102,71	99,95
478.706,12	478.501,63	91,67	99,96
98.686,52	91.608,67	0,00	92,83
2.365.900,00	2.365.165,97	105,59	99,97
2.390.000,00	2.389.355,56	104,80	99,97
3.018.600,00	3.017.592,54	101,43	99,97
130.000,00	129.568,75	100,44	99,67
78.800,00	78.172,41	81,43	99,20
116.500,00	116.170,88	109,60	99,72
97.500,00	97.494,09	97,49	99,99
0,00	0,00	0,00	0,00
1.984.000,00	1.967.762,95	95,11	99,18
6.142.000,00	6.140.773,93	110,17	99,98
446.500,00	444.567,36	57,66	99,57
302.500,00	302.479,49	112,87	99,99
6.189.500,00	5.968.267,46	82,95	96,43
932.000,00	931.389,03	108,93	99,93
1.492.500,00	1.490.192,25	88,54	99,85
347.500,00	347.386,72	105,59	99,97
309.350,00	309.267,73	105,19	99,97
103.500,00	103.102,31	92,88	99,62
157.067,15	157.067,15	0,00	100,00
509.000,00	508.374,15	99,88	99,88
60.500,00	60.334,01	60,33	99,73
118.000,00	117.562,68	111,96	99,63
66.585.067,15	66.277.185,92	98,15	99,54

CARİ TRANSFERLER		
BİRİMLER		KBÖ (1)
Özel Kalem (Rektörlük)	901	701.000,00
İdari Ve Mali İşler Daire Başkanlığı	904	2.237.000,00
Personel Daire Başkanlığı	905	10.831.000,00
Sağlık, Kültür Ve Spor Daire Başkanlığı	907	0,00
TOPLAM		13.769.000,00

SERMAYE GİDERLERİ		
BİRİMLER	BİRİMLER	KBÖ (1)
İdari Ve Mali İşler Daire Başkanlığı	904	300.000,00
Kütüphane Ve Dokümantasyon Daire Başkanlığı	906	4.200.000,00
Sağlık, Kültür Ve Spor Daire Başkanlığı	907	200.000,00
Bilgi İşlem Daire Başkanlığı	908	1.130.000,00
Yapı İşleri Ve Teknik Daire Başkanlığı	909	34.990.000,00
Strateji Geliştirme Daire Başkanlığı	911	180.000,00
Bilimsel Araştırma Projeleri Birimi	930	7.997.000,00
TOPLAM		48.997.000,00

CARİ TRANSFERLER			
YSÖ (2)	HARCAMA (3)	ORAN (3/1)	ORAN (3/2)
651.000,00	86.819,76	12,39	13,34
1.860.000,00	1.830.680,78	81,84	98,42
11.258.000,00	11.257.761,30	103,94	100,00
4.405.997,57	3.955.603,08	0,00	89,78
18.174.997,57	17.130.864,92	124,42	94,26

SERMAYE GİDERLERİ			
YSÖ (2)	HARCAMA (3)	ORAN (3/1)	ORAN (3/2)
300.000,00	299.971,56	99,99	99,99
5.600.000,00	5.599.930,96	133,33	100,00
275.000,00	274.129,07	137,06	99,68
2.627.000,00	2.626.881,02	232,47	100,00
39.498.000,00	27.094.282,44	77,43	68,60
0,00	0,00	0,00	0,00
7.997.000,00	7.997.000,00	100,00	100,00
56.297.000,00	43.892.195,05	89,58	77,97

TOPLAM GİDERLER		
BİRİMLER		KBÖ (1)
Fen Bilimleri Enstitüsü*	400	32.524.000,00
Bilişim Enstitüsü	413	5.294.000,00
Avrasya Yer Bilimleri Enstitüsü	418	3.289.000,00
Enerji Enstitüsü	420	6.974.000,00
Deprem Mühendisliği Ve Afet Yönetimi Enstitüsü	423	1.287.000,00
Havacılık Enstitüsü	428	58.000,00
Fen-Edebiyat Fakültesi	432	42.513.000,00
Kimya Metalurji Fakültesi	436	21.001.000,00
Gemi İnşaatı Ve Deniz Bilimleri Fakültesi	437	9.946.000,00
İnşaat Fakültesi	438	41.278.000,00
Elektrik-Elektronik Fakültesi	439	25.676.000,00
Maden Fakültesi	440	21.502.000,00
Makine Fakültesi	441	20.967.000,00
Mimarlık Fakültesi	442	30.114.000,00
Uçak Ve Uzay Bilimleri Fakültesi	448	13.763.000,00
Denizcilik Fakültesi	450	14.341.000,00
Tekstil Teknoloji Ve Tasarımı Fakültesi	459	6.860.000,00
Bilgisayar Ve Bilişim Bilimleri Fakültesi	465	6.856.000,00
Diğer Merkezler	559	0,00
Sosyal Bilimler Enstitüsü*	604	4.618.000,00
Lisansüstü Eğitim Enstitüsü*	605	0,00
İşletme Fakültesi	641	17.216.000,00
Türk Musikisi Devlet Konservatuvarı	676	16.774.000,00
Yabancı Diller Yüksekokulu	683	20.067.000,00
Türk Dili Bölümü	761	840.000,00
Güzel Sanatlar Bölümü	762	399.000,00
Atatürk İlkeleri ve İnkılap Tarihi Bölümü	763	832.000,00
Beden Eğitimi Bölümü	764	623.000,00
Özel Kalem (Rektörlük)	901	1.149.000,00
Özel Kalem (Genel Sekreterlik)	902	17.592.000,00
İdari Ve Mali İşler Daire Başkanlığı	904	65.258.000,00
Personel Daire Başkanlığı	905	15.185.000,00
Kütüphane Ve Dokümantasyon Daire Başkanlığı	906	5.958.000,00
Sağlık, Kültür Ve Spor Daire Başkanlığı	907	43.074.000,00
Bilgi İşlem Daire Başkanlığı	908	8.959.000,00
Yapı İşleri Ve Teknik Daire Başkanlığı	909	46.110.000,00
Öğrenci İşleri Daire Başkanlığı	910	1.984.000,00
Strateji Geliştirme Daire Başkanlığı	911	2.299.000,00
Hukuk Müşavirliği	912	833.000,00
Bilimsel Araştırma Projeleri Birimi	930	13.358.000,00
İDARİ VE MALİ İŞLER DAİRE BAŞKANLIĞI (Koruma Ve Güvenlik)	950	2.842.000,00
Özel Kalem (İç Denetim Birimi Başkanlığı)	951	589.000,00
Sağlık, Kültür Ve Spor Daire Başkanlığı (Özel Gelir Maaş)	970	956.000,00
TOPLAM		591.758.000,00

*25 Kasım 2020 gün ve 31315 sayılı Resmi Gazetede Fen Bilimleri Enstitüsü ve Sosyal Bilimler Enstitüsü birleştirilerek, Lisansüstü Eğitim Enstitüsü olarak faaliyetlerini sürdürmektedir.

TOPLAM GİDERLER			
YSÖ (2)	HARCAMA (3)	ORAN (3/1)	ORAN (3/2)
19.988.309,99	19.953.561,00	61,35	99,83
6.746.900,00	6.658.803,56	125,78	98,69
4.811.550,00	4.810.718,50	146,27	99,98
7.115.100,00	7.107.086,05	101,91	99,89
1.592.900,00	1.587.007,87	123,31	99,63
69.000,00	30.818,24	53,13	44,66
42.759.700,00	42.734.268,45	100,52	99,94
22.250.600,00	22.248.561,67	105,94	99,99
10.172.700,00	10.170.744,28	102,26	99,98
41.802.800,00	41.797.477,07	101,26	99,99
28.247.900,00	28.196.375,18	109,82	99,82
21.540.500,00	21.526.762,74	100,12	99,94
20.937.100,00	20.917.890,10	99,77	99,91
32.243.500,00	32.175.281,99	106,84	99,79
13.660.000,00	13.642.088,17	99,12	99,87
13.891.300,00	13.808.293,44	96,29	99,40
6.941.200,00	6.936.484,44	101,11	99,93
7.307.200,00	7.303.946,60	106,53	99,96
0,00	0,00	0,00	0,00
4.067.299,55	4.066.759,74	88,06	99,99
2.079.610,46	1.809.871,51	0,00	87,03
18.377.900,00	18.361.543,90	106,65	99,91
18.012.200,00	17.982.938,48	107,21	99,84
21.168.900,00	21.145.924,03	105,38	99,89
927.900,00	925.161,17	110,14	99,70
608.900,00	584.387,80	146,46	95,97
922.200,00	884.510,90	106,31	95,91
725.600,00	724.449,59	116,28	99,84
1.695.404,30	406.279,95	35,36	23,96
17.989.200,00	16.979.636,83	96,52	94,39
81.662.200,00	81.012.528,80	124,14	99,20
14.484.500,00	14.462.669,35	95,24	99,85
7.613.900,00	7.613.774,71	127,79	100,00
56.903.579,63	52.568.698,75	122,04	92,38
13.209.100,00	13.200.297,73	147,34	99,93
50.105.570,00	37.286.876,58	80,87	74,42
2.291.850,00	2.291.717,72	115,51	99,99
2.132.150,00	2.130.052,44	92,65	99,90
937.500,00	933.613,24	112,08	99,59
16.148.226,68	16.148.226,68	120,89	100,00
2.842.000,00	2.808.328,40	98,82	98,82
426.700,00	426.486,36	72,41	99,95
976.000,00	974.947,99	101,98	99,89
638.386.650,61	617.335.852,00	107,88	96,70

EK-4: İSTANBUL TEKNİK ÜNİVERSİTESİ 2020 YILI BÜTÇESİ EKONOMİK SINIFLANDIRMAYA GÖRE GİDER GERÇEKLEŞMELERİ

KOD	AÇIKLAMA		TOPLAM HARCAMA	ORAN
01.1	MEMURLAR	347.916.000	350.333.934	100,69
01.2	SÖZLEŞMELİ PERSONEL	14.244.000	14.466.526	101,56
01.3	İŞÇİLER	49.366.000	51.621.354	104,57
01.4	GEÇİCİ SÜRELİ ÇALIŞANLAR	2.497.000	1.055.932	42,29
01.5	DİĞER PERSONEL	78.000	0	0,00
01	PERSONEL GİDERLERİ	414.101.000	417.477.746	100,82
02.1	MEMURLAR	53.059.000	52.642.904	99,22
02.2	SÖZLEŞMELİ PERSONEL	2.532.000	2.829.784	111,76
02.3	İŞÇİLER	11.550.000	10.588.806	91,68
02.4	GEÇİCİ SÜRELİ ÇALIŞANLAR	386.000	215.692	55,88
02	SOSYAL GÜVENLİK KURUMLARINA DEVLET PRİMİ GİDERLERİ	67.527.000	66.277.186	98,15
03.2	TÜKETİME YÖNELİK MAL VE MALZEME ALIMLARI	34.000.000	51.526.305	151,55
03.3	YOLLUKLAR	2.045.000	1.191.649	58,27
03.4	GÖREV GİDERLERİ	103.000	213.740	207,51
03.5	HİZMET ALIMLARI	8.496.000	16.424.239	193,32
03.6	TEMSİL VE TANITMA GİDERLERİ	42.000	41.037	97,71
03.7	MENKUL MAL, GAYRİMADDİ HAK ALIM, BAKIM VE ONARIM GİDERLERİ	1.989.000	2.686.108	135,05
03.8	GAYRİMENKUL MAL BAKIM VE ONARIM GİDERLERİ	689.000	475.458	69,01
03	MAL VE HİZMET ALIM GİDERLERİ	47.364.000	72.558.536	153,19
05.1	GÖREV ZARARLARI	10.831.000	11.257.761	103,94
05.3	KAR AMACI GÜTMİYEN KURULUŞLARA YAPILAN TRANSFERLER	2.237.000	1.830.681	81,84
05.4	HANE HALKINA YAPILAN TRANSFERLER	0	3.955.603	#SAYI/0!
05.6	YURTDIŞINA YAPILAN TRANSFERLER	701.000	86.820	12,39
05	CARİ TRANSFERLER	13.769.000	17.130.865	124,42
06.1	MAMUL MAL ALIMLARI	9.437.000	11.806.841	125,11
06.2	MENKUL SERMAYE ÜRETİM GİDERLERİ	3.600.000	3.600.000	100,00
06.3	GAYRİ MADDİ HAK ALIMLARI	800.000	1.379.882	172,49
06.5	GAYRİMENKUL SERMAYE ÜRETİM GİDERLERİ	16.610.000	4.662.681	28,07
06.6	MENKUL MALLARIN BÜYÜK ONARIM GİDERLERİ	900.000	1.186.887	131,88
06.7	GAYRİMENKUL BÜYÜK ONARIM GİDERLERİ	17.500.000	21.105.228	120,60
06.9	DİĞER SERMAYE GİDERLERİ	150.000	150.000	100,00
06	SERMAYE GİDERLERİ	48.997.000	43.891.519	89,58
KURUM TOPLAMI		591.758.000	617.335.852	104,32

EK-5: İSTANBUL TEKNİK ÜNİVERSİTESİ HARCAMA BİRİMLERİ 2020 YILI TAŞINIR FİİLİ ENVANTERİ

	250	251	252	253	254	255
Bilişim Enstitüsü				502.104,37		2.450.801,51
Avrasya Yer Bilimleri Enstitüsü				721.246,14	43.581,23	1.318.032,05
Enerji Enstitüsü				3.887.255,61		1.550.464,15
Afet Yön. Enstitüsü				652.801,23		595.426,09
Fen-Edebiyat Fakültesi				28.138.500,87		8.067.632,44
Kimya-Metalurji Fakültesi				36.611.724,59		4.217.193,74
Gemi İnşaat ve Deniz Bil.Fakültesi				6.495.697,47	5.931,60	2.897.980,99
İnşaat Fakültesi				20.458.874,44		7.630.877,97
Elektrik-Elektronik Fakültesi				22.433.994,17	19.500,00	10.492.620,57
Maden Fakültesi				11.289.694,19	1.890,01	4.202.627,45
Makina Fakültesi				22.722.149,99		6.558.651,77
Mimarlık Fakültesi				1.646.370,45	11.750,00	6.970.568,41
Uçak ve Uzay Bilimleri Fakültesi				16.855.389,95		6.902.834,81
Denizcilik Fakültesi				4.207.569,58	2.931.584,65	3.761.687,39
Tekstil Teknol. ve Tas. Fakültesi				7.638.244,58		1.160.708,41
Bilgisayar ve Bilişim Fakültesi				1.246.710,75		3.920.982,15
Lisansüstü Eğitim Enstitüsü*				38.806,87		1.308.682,21
İşletme Fakültesi				488.830,98		2.541.274,68
Türk Musikisi Dev.Kons.				806.913,35		4.584.893,03
Yabancı Diller Yüksek Okulu				63.785,32		2.103.983,03
Türk Dili Bölümü						49.294,32
Güzel Sanatlar Bölümü				51.611,76		160.399,06
Atatürk İlke ve İnk.Tar.Bölümü				1.327,50		68.283,44
Beden Eğitimi Bölümü		52.746,00	1.038.696,74	687.876,41		1.312.461,91
Özel Kalem (Rektörlük)				15.590,22		765.746,22
Araştırma FS (Genel Sekreterlik)				140.599,76		2.725.743,08
İdari ve Mali İşler Daire Başk.				533.880,85		4.087.448,98
Personel Daire Başkanlığı				348,10		317.351,93
Kütüphane ve Dök Daire Başkanlığı				30.426,35		22.882.886,37
Sağlık Kültür Spor Daire Başkanlığı			1.199.467,89	3.322.635,82	175.690,20	8.174.158,78
Bilgi İşlem Daire Başkanlığı				90.545,35		22.952.566,95
Yapı Teknik Daire Başkanlığı	4.580.156.730,54	56.863.376,36	1.747.215.378,30	591.039,13	1.641.916,39	932.654,67
Öğrenci İşleri Daire Başkanlığı				4.135,13		1.114.627,98
Strateji Geliştirme Daire Başkanlığı		664.528,46	33.276.994,62	1.180,00		364.873,26
Hukuk Müşavirliği						97.088,36
Bilimsel Araştırma Proje Birimi			21.060.361,53	55.596.577,57	193.968,63	17.752.715,32
İç Denetim Birimi						67.542,09
Erasmus Ofisi				260,00		93.548,91
TOPLAM	4.580.156.730,54	57.580.650,82	1.803.790.899,08	247.974.698,85	5.025.812,71	167.157.314,48

*25 Kasım 2020 gün ve 31315 sayılı Resmi Gazetede Fen Bilimleri Enstitüsü ve Sosyal Bilimler Enstitüsü birleştirilerek, Lisansüstü Eğitim Enstitüsü olarak faaliyetlerini sürdürmektedir.

ÜST YÖNETİCİNİN İÇ KONTROL GÜVENCE BEYANI

Üst Yöneticinin İç Kontrol Güvence Beyanı

İÇ KONTROL GÜVENCE BEYANI

Üst yönetici olarak yetkim dahilinde;

Bu raporda yer alan bilgilerin güvenilir, tam ve doğru olduğunu beyan ederim.

Bu raporda açıklanan faaliyetler için bütçe ile tahsis edilmiş kaynakların, planlanmış amaçlar doğrultusunda ve iyi mali yönetim ilkelerine uygun olarak kullanıldığını ve iç kontrol sisteminin işlemlerin yasallık ve düzenliliğine ilişkin yeterli güvenceyi sağladığını bildiririm.

Bu güvence, üst yönetici olarak sahip olduğum bilgi ve değerlendirmeler, iç kontroller, iç denetçi raporları ile Sayıştay raporları gibi bilgim dahilindeki hususlara dayanmaktadır.

Burada raporlanmayan, idarenin menfaatlerine zarar veren herhangi bir husus hakkında bilgim olmadığını beyan ederim. (İstanbul, 26/Şubat/2021)



Prof. Dr. İsmail KOYUNCU
Rektör

MALİ HİZMETLER BİRİM YÖNETİCİSİNİN BEYANI

Mali Hizmetler Birim Yöneticisinin Beyanı

MALİ HİZMETLER BİRİM YÖNETİCİSİNİN BEYANI

Mali hizmetler birim yöneticisi olarak yetkim dahilinde;

Bu idarede, faaliyetlerin mali yönetim ve kontrol mevzuatı ile diğer mevzuata uygun olarak yürütüldüğünü, kamu kaynaklarının etkili, ekonomik ve verimli bir şekilde kullanılmasını temin etmek üzere iç kontrol süreçlerinin işletildiğini, izlendiğini ve gerekli tedbirlerin alınması için düşünce ve önerilerimin zamanında üst yöneticiye raporlandığını beyan ederim.

İdaremizin 2020 yılı Faaliyet Raporunun "III/A- Mali Bilgiler" bölümünde yer alan bilgilerin güvenilir, tam ve doğru olduğunu teyit ederim. (İstanbul, 26/Şubat/2021)



İlhami BULAT
Strateji Geliştirme Daire Başkanı