



T.C.  
TARIM VE ORMAN BAKANLIĞI  
ORMAN GENEL MÜDÜRLÜĞÜ



2022

ORMAN GENEL MÜDÜRLÜĞÜ  
FAALİYET RAPORU



# ORMAN GENEL MÜDÜRLÜĞÜ

## 2022 YILI İDARE FAALİYET RAPORU

**ŞUBAT 2023**

STRATEJİ GELİŞTİRME DAİRESİ BAŞKANLIĞI  
ANKARA/2023





## BAKAN SUNUŞU

İklim değışikliđi, nüfus artışı, jeopolitik riskler, salgın hastalıklar, çevre ve doğanın aşırı tahribatı gibi etkenler, tarım ve orman sektörünün yeni bir yaklaşımla geleceđe hazırlanmasını zorunlu kılmaktadır. Günümüzde yaşanan küresel ölçekteki bu olaylar ve bölgemizdeki jeopolitik gelişmeler nedeni ile sürdürülebilir orman yönetiminin önemi her geçen gün artmaktadır.

Ormanlar, önemli doğal kaynaklar arasında yer almaktadır. Ancak; sanayileşme, artan kentsel nüfus, küresel iklim değışimi ve biyolojik çeşitliliğın yok olması gibi her geçen gün yükselen küresel ölçekteki sorunlar ormanları da tehdit etmektedir.

Dünyada olduđu gibi ülkemizde de yaşanan ekonomik, çevresel ve sosyal gelişmeler, orman kaynaklarına yönelik talep ve beklentileri önemli ölçüde artırmıştır. Yakın zamana kadar ağırlıklı olarak odun üretim kaynađı olarak görülen ormanlar, ekolojik-sosyal hizmetler ve koruyucu-çevresel fonksiyonları ile gündeme gelmektedir.

Toplum talepleri ve ülke ormanlarının yapısı dikkate alınarak, orman yönetiminin; biyolojik ve teknik özellikleri ile ekolojik, ekonomik, sosyal, kültürel ve yönetsel boyutlarının bir ekosistem bütünlüğü içerisinde ele alınması günümüz ormancılık anlayışının temel yaklaşımıdır.

Ülkemiz orman varlığını artırabilen nadir ülkelerden biri olma özelliğine sahiptir. Uygun alanlar üzerinde çok maksatlı ağaçlandırma ve toprak muhafaza çalışmaları gerçekleştirilmiş, böylece bir yandan orman alanları artırılırken bir yandan da erozyonun ve rüsubat taşınımının önlenmesi, yeni rekreasyon, ekoturizm alanlarının, yeni karbon yutaklarının, oksijen kaynaklarının teşkili sağlanmıştır. Bununla birlikte özellikle gelir getirici türler kullanılarak yapılan ağaçlandırmalarla da yöre halkı ekonomisine katkıda bulunulması hedeflenmiştir.

Bu kapsamda, ülke geneli için hazırlanan ve belirlenen öncelikli faaliyet alanlarının yer aldığı proje ve eylem planları uygulamaya aktarılmıştır.

**Prof. Dr. Vahit KİRİŞCİ**  
Bakan





## GENEL MÜDÜR SUNUŞU

Orman ve orman kaynaklarının korunması, geliştirilmesi ve genişletilmesi, ekosistem bütünlüğü içinde sürdürülebilir ve topluma çok yönlü faydalar sağlayacak şekilde yönetilmesi ile görevli olan Genel Müdürlüğümüzün temel hedefi; sürdürülebilir orman yönetimi uygulamalarında öncü kurum olmaktır.

Bu çerçevede; 2019-2023 dönemi için 4 stratejik amaç altında 17 stratejik hedef, 48 strateji ve 42 performans göstergesi belirlenmiş; bütçe, stratejik planda yer verilen amaç ve hedeflerle ilişkilendirilmiştir.

2022 yılı programı; Cumhurbaşkanlığı makamınca onaylanan program ve alt programlar dikkate alınarak hazırlanmış; hazırlanan program, iş programlarıyla desteklenmiştir.

Orman ekosistemlerinin sağlığının izlenerek, ormanların biyotik ve abiyotik zararlılara karşı korunması, orman varlığının sürdürülebilirliğinin sağlanması, mevcut ormanların geliştirilmesi, orman varlığının ve verimli orman alanlarının artırılması, orman kaynaklarının ekonomik, ekolojik ve sosyal açıdan verimli kullanılmasının sağlanması ve orman ürünü çeşitliliğinin artırılması, erozyon, heyelan ve benzeri nedenlerle oluşan toprak kayıplarının kontrol altına alınması ve ıslah edilen mera alanlarının artırılması, orman köylüsünün sosyo-ekonomik yönden kalkınmasına katkı sağlayarak; yaşam kalitesinin iyileştirilmesi, gelir kaynakları çeşitliliğinin artırılması ve istihdam sağlanması, program dönemi öncelikli hedeflerimiz arasında yer almıştır.

Belirlenen hedeflere yönelik programa alınan faaliyetler ve/veya projeler uygulanmış; toplam 35.998.511.261 TL kaynak kullanılmıştır. Kullanılan kaynağın %26,2'sini oluşturan 9.444.826.348 TL'si özel bütçe, %73,8'ini oluşturan 26.553.684.913 TL'si ise döner sermayeden karşılanmıştır.

Hesap verebilirliğin önemli araçlarından biri olan ve 2022 yılında yürüttüğümüz hizmet ve faaliyetlerin özetini içeren Orman Genel Müdürlüğü 2022 Yılı Faaliyet Raporunun, tüm ilgililer ve kamuoyunu bilgilendirme noktasında faydalı olmasını temenni ederim.

**Bekir KARACABEY**  
Genel Müdür





# İÇİNDEKİLER

<b>I. GENEL BİLGİLER .....</b>	<b>1</b>
A. Misyon ve Vizyon .....	1
B. Yetki, Görev ve Sorumluluklar .....	1
C. İdareye İlişkin Bilgiler .....	2
1. Fiziksel Yapı .....	2
2. Teşkilat Yapısı .....	4
3. Teknoloji ve Bilişim Alt Yapısı .....	5
4. İnsan Kaynakları .....	6
5. Faaliyetler, Sunulan Ürün ve Hizmetler .....	8
5.1 Ormanların ve Orman Kaynaklarının Korunması .....	10
5.2 Ormanların Geliştirilmesi ve Genişletilmesi .....	11
5.3 Ormanların İşletilmesi .....	12
6. Yönetim ve İç Kontrol Sistemi .....	13
<b>II. AMAÇLAR VE HEDEFLER.....</b>	<b>13</b>
A. Temel Politika ve Öncelikler .....	13
B. Stratejik Planda Yer Alan Amaç ve Hedefler .....	14
<b>III. FAALİYETLERE İLİŞKİN BİLGİ VE DEĞERLENDİRMELER .....</b>	<b>16</b>
A. Mali Bilgiler .....	16
1. Bütçe Uygulama Sonuçları .....	16
2. Temel Mali Tablolara İlişkin Açıklamalar .....	18
3. Mali Denetim Sonuçları .....	20
B. Performans Bilgileri .....	20
1. Program, Alt Program ve Faaliyet Bilgileri .....	20
1.1 Ormanların ve Doğanın Korunması İle Sürdürülebilir Yönetimi .....	20
1.2 Toprak ve Su Kaynaklarının Kullanımı ve Yönetimi .....	28
1.3 Kırsal Kalkınma .....	30
1.4 Yönetim ve Destek Programı .....	31
2. Performans Sonuçlarının Değerlendirilmesi .....	38
2.1 Alt Program Hedef ve Göstergeleriyle İlgili Gerçekleşme Sonuçları ve Değerlendirmeler .....	38
2.2 Performans Denetim Sonuçları .....	44
3. Stratejik Planın Değerlendirilmesi .....	44
4. Performans Bilgi Sisteminin Değerlendirilmesi .....	46
<b>IV. KURUMSAL KABİLİYET VE KAPASİTENİN DEĞERLENDİRİLMESİ .....</b>	<b>46</b>
A. Güçlü Yönler .....	47
B. Geliştirmeye Açık ve Zayıf Yönler .....	47
C. Fırsatlar .....	47
D. Tehditler .....	47
<b>V. ÖNERİ VE TEDBİRLER.....</b>	<b>47</b>
<b>VI. EKLER.....</b>	<b>48</b>



## TABLO LİSTESİ

Tablo 1: Makine Parkında Bulunan Araç Sayıları, 2022.....	2
Tablo 2: Ağ Alt Yapısı ve Sistem Odasına İlişkin Bilgiler, 2022 .....	5
Tablo 3: Donanım ve Çevre Birimleri Envanter Bilgileri, 2022 .....	6
Tablo 4: Personel Statü ve Sayıları, 2018-2022 .....	6
Tablo 5: Dolu-Boş Kadro Durumu, 2022 .....	6
Tablo 6: Dolu Kadrolarının Bütçe ve Unvan Dağılımı, 2022.....	7
Tablo 7: Orman Alanlarının Farklı Envanter Yıllarına Göre Durumu .....	8
Tablo 8: Orman Alanlarının Farklı Envanter Yıllarına Göre Servet Durumu.....	9
Tablo 9: Orman Alanlarının Farklı Envanter Yıllarına Göre Yıllık Cari Artımı.....	9
Tablo 10: Orman Alanlarının Ağaç Türleri İtibariyle Durumu, 2022 .....	9
Tablo 11: Bütçe Giderlerinin Ekonomik Sınıflandırması (TL), 2022 .....	16
Tablo 12: Bütçe Gelirlerinin Ekonomik Sınıflandırması (TL), 2022 .....	16
Tablo 13: Döner Sermaye Gelirlerinin Sınıflandırılması (TL) 2022.....	17
Tablo 14: Döner Sermaye Giderlerinin Sınıflandırılması (TL), 2022 .....	18
Tablo 15: Ekonomik Sınıflandırma Düzeyinde Ödenek ve Harcama Tutarları (Bin TL), 2022 .....	19
Tablo 16: Program Sınıflandırma Düzeyinde Ödenek ve Harcama Tutarları (Bin TL), 2022 .....	19
Tablo 17: Orman Yangınlarının Çıkış Sebeplerine Sayısal Dağılımı, 2018-2022 .....	21
Tablo 18: Orman Yangınlarının Çıkış Sebeplerine Alansal Dağılımı, 2018-2022.....	21
Tablo 19: Orman Zararlılarıyla Mücadele Uygulama Alan Miktarları ve Giderler, 2018-2022 .....	22
Tablo 20: Değerlendirilen Daimi Gözlem Alanı (DGA) ve Ağaç Sayıları, 2018-2022 .....	22
Tablo 21: Orman Suçlarındaki Değişim, 2018-2022.....	22
Tablo 22: Orman Kadastro Projesi Uygulama Sonuçları, 2022 .....	23
Tablo 23: Ağaçlandırma Çalışmaları Uygulama Sonuçları, 2018-2022.....	24
Tablo 24: Özel Ağaçlandırma Çalışmaları Uygulama Sonuçları, 2018-2022 .....	24
Tablo 25: Fidanlıkların Üretim ve Kullanım Kapasitesi, 2018-2022 .....	24
Tablo 26: Fidan ve Tohum Üretimi, 2022 .....	24
Tablo 27: Bakım Uygulama Sonuçları, 2018-2022 .....	25
Tablo 28: Gençleştirme Çalışmaları Uygulama Sonuçları, 2018-2022.....	25
Tablo 29: Rehabilitasyon Çalışmalarındaki Gerçekleşmeler, 2018-2022 .....	25
Tablo 30: Orman Amenajman Planı Yapılan Orman Alanı, 2018-2022 .....	26
Tablo 31: Orman Amenajman Projesi Gerçekleşme Durumu, 2022 .....	26
Tablo 32: Odun Üretim Programı ve Gerçekleşmeler, 2018-2022.....	26
Tablo 33: Endüstriyel Odun Üretim Rakamları, 2018-2022 .....	26
Tablo 34: Odun Satış Miktarları, 2018-2022.....	27
Tablo 35: Orman Yönetim Sertifikası Alınan Orman Alan Miktarı, 2018-2022 .....	27
Tablo 36: Odun Dışı Orman Ürünleri Üretim Miktarları, 2018-2022.....	27
Tablo 37: Orman Yol Yapım Programı Uygulama Sonuçları, 2018-2022.....	28
Tablo 38: Bakım, Onarım, Sanat Yapısı ve Köprü Programı Uygulama Sonuçları, 2018-2022.....	28
Tablo 39: Toprak Muhafaza ve Erozyon Kontrol Tesis, 2018-2022 .....	29
Tablo 40: Mera Islah Çalışması , 2018-2022.....	29
Tablo 41: Murat Nehri Havzası Rehabilitasyon Projesi Uygulama Sonuçları, 2022 .....	29
Tablo 42: Bolaman Çayı Havzası Rehabilitasyon Projesi Uygulama Sonuçları, 2022 .....	29
Tablo 43: Çekerek Nehri Havzası Rehabilitasyon Projesi Uygulama Sonuçları, 2022.....	30

Tablo 44: Ferdi ve Kooperatif Kredi Uygulamaları, 2018-2022 .....	30
Tablo 45: Sosyal ve Ekonomik Maksatlı Ferdi Kredi Uygulamaları , 2018-2022 .....	30
Tablo 46: Ferdi Kredi Uygulamalarının Yararlanıcı Aile Sayıları, 2018-2022.....	30
Tablo 47: Kredi Türlerine Göre Ferdi Kredi Uygulamalarının Yararlanıcı Aile Sayıları, 2018-2022.....	31
Tablo 48: Kooperatif Kredilerinin Yıllara Göre Dağılımı, 2018-2022 .....	31
Tablo 49: Gerçekleştirilen İç Denetim Sayıları, 2018-2022.....	31
Tablo 50: Düzenlenen İç Denetim Rapor Sayıları, 2018-2022 .....	31
Tablo 51: Düzenlenen ve Uygulamaya Konulan Teftiş Rapor Sayısı, 2018-2022.....	32
Tablo 52: Yürütülen ve Sonuçlandırılan Araştırma Proje Sayısı, 2018-2022 .....	34
Tablo 53: Makine Parkı İşletme Giderleri, 2018-2022.....	34
Tablo 54: Alınan Makine-Teçhizat Sayıları, 2022 .....	35
Tablo 55: Kurumdan Ayrılan Personel Sayıları, 2022 .....	35
Tablo 56: Kurumda Göreve Başlatılan Personel Sayıları, 2022 .....	36
Tablo 57: Gerçekleştirilen Eğitimler ve Katılımcı Sayısı, 2018-2022 .....	36
Tablo 58: Performans Göstergesi Gerçekleşme İzleme Formu, 2022 .....	38
Tablo 59: Performans Göstergesi Sonuç Formu, 2022.....	42

## EK LİSTESİ

Ek 1: Mali Hizmetler Birim Yöneticisinin Beyanı .....	48
Ek 2: Üst Yöneticinin İç Kontrol Güvence Beyanı .....	49
Ek 3: Orman Alanlarının Orman Bölge Müdürlükleri Dağılımı, 2022 .....	50
Ek 4: Orman Kadastro Projesi Uygulama Sonuçlarının Orman Bölge Müdürlükleri Dağılımı, 2022.....	51
Ek 5: Orman Amenajmanı Projesi Uygulama Sonuçlarının Orman Bölge Müdürlükleri Dağılımı, 2022.....	52
Ek 6: Orman Yangın Sayılarının Orman Bölge Müdürlükleri Dağılımı, 2022 .....	53
Ek 7: Orman Suç Sayılarının Orman Bölge Müdürlükleri Dağılımı, 2022 .....	54
Ek 8: Orman Zararlıları ve Hastalıklarıyla Mücadele Uygulama Sonuçlarının Orman Bölge Müdürlükleri Dağılımı, 2022 .....	55
Ek 9.1: Orman Yolları Uygulama Sonuçlarının Orman Bölge Müdürlükleri Dağılımı, 2022 .....	56
Ek 9.2.1: Orman Yolları Uygulama Sonuçlarının Orman Bölge Müdürlükleri Dağılımı, 2022 .....	57
Ek 9.2.2: Orman Yolları Uygulama Sonuçlarının Orman Bölge Müdürlükleri Dağılımı, 2022 .....	58
Ek 10.1: Silvikültür Uygulama Sonuçlarının Orman Bölge Müdürlükleri Dağılımı, 2022.....	59
Ek 10.2: Silvikültür Uygulama Sonuçlarının Orman Bölge Müdürlükleri Dağılımı, 2022 .....	60
Ek 11.1: Ağaçlandırma, Toprak Muhafaza ve Entegre Havza Islah Projeleri Uygulama Sonuçlarının Orman Bölge Müdürlükleri Dağılımı, 2022 .....	61
Ek 11.2: Ağaçlandırma, Toprak Muhafaza ve Havza Islahı Uygulama Sonuçlarının Orman Bölge Müdürlükleri Dağılımı, 2022 .....	62
Ek 12: Fidan ve Tohum Üretimi Uygulama Sonuçlarının Orman Bölge Müdürlükleri Dağılımı, 2022.....	63
Ek 13: Orman Köy ve Kooperatiflerine Sağlanan Kredilerin Orman Bölge Müdürlükleri Dağılımı, 2022 .....	64
Ek 14: Odun Üretim ve Satış Programı Uygulama Sonuçlarının Orman Bölge Müdürlükleri Dağılımı, 2022 .....	65
Ek 15: Odun Dışı Orman Ürün ve Hizmetlerde Orman Bölge Müdürlükleri Dağılımı, 2022 .....	66
Ek 16: Stratejik Plan Değerlendirme Tablosu, 2022 .....	67
Ek 17: Orman Genel Müdürlüğü Faaliyet Düzeyi Ödenek ve Harcama Tablosu (TL), 2022.....	76
Ek 18: Orman Genel Müdürlüğü Döner Sermaye Kuruluşları Konsolide Bilanço Tablosu, 2020-2022 .....	77
Ek 19: Orman Genel Müdürlüğü Döner Sermaye Kuruluşları İşletme Gelir Tablosu, 2020-2022.....	81







## I. GENEL BİLGİLER

### A. Misyon ve Vizyon

#### MİSYONUMUZ

Orman ve orman kaynaklarını korumak, doğaya yakın bir anlayışla geliştirmek, ekosistem bütünlüğü içinde sürdürülebilir ve topluma çok yönlü faydalar sağlayacak şekilde yönetmek

#### VİZYONUMUZ

Sürdürülebilir orman yönetimi uygulamalarında öncü kurum olmak

### B. Yetki, Görev ve Sorumluluklar

Orman Genel Müdürlüğünün kurulması, teşkilat, görev ve yetkilerine ait esas ve usuller, “Bakanlıklara Bağlı, İlgili, İlişkili Kurum ve Kuruluşlar İle Diğer Kurum ve Kuruluşların Teşkilatı Hakkında Cumhurbaşkanlığı Kararnamesi” ile düzenlenmiş, ilgili Kararnamenin 334. maddesinde Orman Genel Müdürlüğünün görevleri;

- Orman kaynaklarını; ekolojik, ekonomik ve sosyo-kültürel faydalarını dikkate alarak, bitki ve hayvan varlığı ile birlikte, ekosistem bütünlüğü içinde idare etmek, katılımcı ve çok amaçlı şekilde planlamak, usulsüz müdahalelere, tabii afetlere, yangınlara karşı korumak, muhtelif zararlıları ile mücadele etmek ve ettirmek, ormancılık karantina hizmetlerini yürütmek, geliştirmek, orman alanlarını ve ormanlara ilişkin hizmetleri artırmak, ormanları imar ve ıslah etmek, silvikültürel bakımını ve gençleştirilmesini sağlamak.
- Ormanların mülkiyeti ile ilgili iş ve işlemlerini, kadastrounu, izin ve irtifak işlerini yürütmek.
- Orman ürün ve hizmetlerinin sürekliliğini güvence altına alarak ormanları teknik, sosyokültürel, ekolojik ve ekonomik icaplara göre işletmek, orman ürünlerinin üretim, taşıma, depolama iş ve işlemlerini yapmak ve yaptırmak, bu ürünleri yurt içinde ve yurt dışında pazarlamak.
- **(Değişik:RG-5/2/2022-31741-C.K-90/1 md.)** Mesire yerleri, şehir ormanları, orman parkları, araştırma ormanları, arboretum sahaları, orman içi biyolojik çeşitlilik koruma alanları, model orman ve muhafaza ormanı alanlarının ayrılması, korunması, işletilmesi ve işlettilmesini sağlamak.
- Orman sınırları içinde veya orman sınırları dışında her türlü arazide; ağaçlandırma, erozyon kontrolü, ormanla ilgili mera ıslahı, çölleşme ile mücadele, sel ve çığ kontrolü çalışmalarını yürütmek, entegre havza projeleri yapmak ve uygulamak.
- Orman ağaç, ağaççık ve florasına ait bitki türlerinin tohum ve fidanlarını üretmek, üretirmek, aşılama faaliyetlerini yapmak, devamlı veya geçici fidanlık kurmak, işletmek, gerektiğinde kapatmak.
- Gerçek ve tüzel kişilerin özel ağaçlandırma, imar-ihya, erozyon kontrolü çalışmaları ile fidanlık tesis etmesi, işletmesi ve pazarlamasını desteklemek.
- Orman ekosistemlerinin sunduğu ürün ve hizmetlerden azami seviyede istifade edilmesini sağlamak üzere döner sermaye işletmeleri ve gerekli diğer birimleri kurmak ve işletmek, gerektiğinde kapatmak, her türlü malzeme, arsa, arazi, bina, tesis, tesisat satın almak veya kiralamak, gerektiğinde takas yapmak; bunların bakım ve onarımlarını yapmak, yaptırmak, hizmetlerin gerektirdiği makineler ile hizmet vasıtalarını sağlamak, bakım ve revizyonlarını yapmak, yaptırmak, ormanlarda gerekli her türlü altyapı çalışmasını yapmak, ormancılık faaliyetleri için gerekli yolların etüt projelerini yapmak, bakım ve onarım işlerini yapmak veya yaptırmak.
- Hizmetin gerektirdiği her türlü hizmet öncesi ve hizmet içi eğitim yapmak ve yaptırmak, Genel Müdürlüğün çalışma alanına giren hizmetlere ilişkin olarak, yerel, ulusal ve küresel seviyede görev yapacak enstitüler, müdürlükler, araştırma birimleri, eğitim merkezleri ve sosyal tesisler kurmak ve işletmek.



- Hizmetleri ile ilgili her türlü araştırma ve geliştirme, envanter, basım, yayım ve tanıtma işleri ile projeleri yapmak veya yaptırmak ve bunların sonuçlarını yurt içinde ve yurt dışında pazarlamak.
- Orman ürün ve hizmetlerinin kullanımını yaygınlaştırmaya yönelik çalışmalar yapmak, her türlü orman ürünü üreten, işleyen, pazarlayan, ithalat ve ihracatını yapan özel sektör, sivil toplum kuruluşları ve üniversiteler ile yakın işbirliği içinde çalışmak, yurt içinde ve yurt dışında danışmanlık yapmak, projeler uygulamak, ormanlar ve ormancılıkla ilgili olarak kamuoyunu bilinçlendirici her türlü faaliyette bulunmak.
- **(Ek:RG-19/6/2019-30806-CK-39/4 md.)** Ormancılık faaliyetlerinin geniş kitlelere yayılmasını sağlamak ve orman yangınlarının önlenmesi ile ilgili kamuoyunun bilinçlendirilmesi amacıyla orman gençlik ve spor kulüplerine, ait olduğu yılı başındaki döner sermaye bütçesinin binde ikisini geçmemek üzere transfer niteliğinde yardım sağlamak.
- Orman bütünlüğünü sağlamak amacıyla gerçek ve tüzel kişilerin mülkiyetinde bulunan taşınmazların orman rejimine alınması için kamulaştırma, kamu kurum ve kuruluşlarının mülkiyetinde bulunan taşınmazların devir ve gerektiğinde takas işlemlerini yapmak, Devlet ormanları içinde ve bitişiğinde oturan köylüleri aynı ve nakdi yardım kaynaklarıyla desteklemek, orman-halk ilişkilerini geliştirmek ve bu konuda her türlü tedbiri almak.
- Görev alanına giren konularda teknik ve idari esasları belirlemek, çalışma konularına ilişkin laboratuvarlar kurmak ve kurdurmak, iş tarifleri ve birim zaman analizlerini yapmak, yaptırmak ve birim fiyatlarını tespit etmek.
- Genel Müdürlüğün görev, hizmet ve faaliyetleri ile ilgili olarak, diğer kamu kurum ve kuruluşlarınca uyulacak esasları belirlemek, koordinasyonu sağlamak.
- Mevzuatla verilen diğer görev ve hizmetleri yapmak.

şeklinde sıralanmıştır.

## C. İdareye İlişkin Bilgiler

### 1. Fiziksel Yapı

Orman Genel Müdürlüğü; 20.991 adedi özel bütçeye, 4.994 adedi döner sermayeye kayıtlı toplam 25.985 adet binada ormancılık hizmetlerini yürütmekte, 4.840 tapu senedi karşılığı 37.451.540 m<sup>2</sup> alanı kaplayan arazi ve arsası ile 2.995 adet yer altı ve yer üstü düzeni bulunmaktadır.<sup>1</sup>

Merkez birimleri, Ankara İli Yenimahalle İlçesi, Söğütözü Mevkii 7.638 ada 27 parselde bulunan Orman Genel Müdürlüğü yerleşkesinde faaliyet göstermektedir.<sup>2</sup>

Makine parkında; 2.369 adet hizmet vasıtası, 5.121 adet iş ve koruma makinesi ve 1.086 adet üretim makinesi olmak üzere 8.576 adet araç ve makine bulunmaktadır.

**Tablo 1: Makine Parkında Bulunan Araç Sayıları, 2022**

	Özel Bütçe	Döner Sermaye	TOPLAM
	Adet	Adet	Adet
<b>Hizmet Vasıtaları</b>	<b>2.360</b>	<b>9</b>	<b>2.369</b>
Binek	22		22
4X4 Pick-up	2.100	8	2.108
4X4 Binek Station Wagon	168	1	169
Midibüs	2		2
Minibüs	40		40

<sup>1</sup> Orman Genel Müdürlüğünün mülkiyetinde, kullanımında veya yönetiminde olan taşınmazlar "Kamu İdarelerine Ait Taşınmazların Kaydına İlişkin Yönetmelik" ve "Orman Genel Müdürlüğü Mülkiyetinde, Yönetiminde veya Kullanımında Bulunan Taşınmazların Kayıt Altına Alınması Uygulama Talimatı" çerçevesinde taşınmaz ve muhasebe kayıtlarına alınmıştır. Ayrıca, taşınmaz envanteri Orman Bilgi Sistemi (ORBİS) taşınmaz modülü ile birlikte bilgisayar ortamında da tutulmakta olup, ihtiyaç fazlası olarak tespit edilerek kiraya verilen taşınmazlardan (yayla evleri hariç) 2022 yılında toplam 48.115.105 TL gelir elde edilmiştir.

Ayrıca 6831 sayılı Orman Kanunu'nun 17'nci maddesinin 1 inci fıkrası ve Devlet Ormanlarındaki Yayla Alanlarının Tespiti ve İdaresi Hakkında Yönetmelik gereği, bugüne kadar 20 Orman Bölge Müdürlüğünde toplam 10.011 hektar alana sahip 384 adet yayla alanı ilan edilmiştir. 384 adet yayla alanı üzerinde bulunan, 15.000 adet bina ve tesis sabit kıymete alınmış, 12.708 adet bina ve tesis kullanıcılarına kiraya verilmiş olup, 2022 yılında 8.318.580 TL gelir elde edilmiştir.


<sup>2</sup> Toplam 73.463 m<sup>2</sup> kapalı alana sahip yerleşkede; 4 adet seminer ve 1 adet konferans salonu, toplantı salonları, çalışma ofisleri, yangın hareket merkezi, kreş, misafirhane, kapalı spor salonu, sosyal tesisler, personel yemekhanesi, 524 araçlık kapalı ve 180 araçlık açık otopark, arşiv, depo ve ibadethane bulunmaktadır.

	Özel Bütçe	Döner Sermaye	TOPLAM
	Adet	Adet	Adet
Cenaze Aracı	1		1
Yangın Komuta Aracı	19		19
YRD Araç (WC, Mutfak, Karavan)	8		8
<b>İş ve Koruma Makineleri</b>	<b>4.568</b>	<b>554</b>	<b>5.121</b>
Dozer	77	111	188
Greyder	91	210	301
Yükleyici	13	14	27
Treyler	98	2	100
Su İkmal Aracı	308		308
Ekskavatör	35	115	150
Mini Ekskavatör	60	66	126
Yangın Söndürme Aracı	1.050		1.050
İlk Müdahale Aracı	2.283		2.283
Yakıt Tanker	5		5
Kurtarma Aracı (UTV)	1	2	3
Motosiklet	468	1	469
ATV Motosiklet	35	26	61
Elektrikli Motosiklet		4	4
Seyyar Tamir Aracı	28		28
Su Tankeri	15		15
Silindir		3	3
<b>Üretim Makineleri</b>	<b>761</b>	<b>325</b>	<b>1.086</b>
Yükleyici ve İstifleyici	6	6	12
4X2 Traktör	185	12	197
4X4 Traktör	217	84	301
Sürütücü	25	9	34
Hava Hattı	7	3	10
4x 4 Kepçe Takılı Traktör	108	1	109
4x2 Kepçe Takılı Traktör	9	180	189
Ağaç Sökme ve Dikme	4		4
Fidan Sökme ve Dikme	16	9	25
Bahçe Traktörü	66	21	87
Kamyon	118		118
<b>TOPLAM</b>	<b>7.689</b>	<b>888</b>	<b>8.576</b>



Mevcut araçların yaklaşık %27'sini hizmet vasıtaları, %60'ini iş ve koruma makineleri, %13'ünü ise üretim makineleri oluşturmakta olup, %58'i 10 ve üzeri yaş grubundadır.

**Grafik 1: Araç ve Makinelerin Cins ve Yaş Dağılımı, 2022**



## 2. Teşkilat Yapısı

Orman Genel Müdürlüğü'nün merkez teşkilatı hizmet birimlerinden oluşmaktadır. Merkezde; Teftiş Kurulu Başkanlığı, Hukuk Müşavirliği, İç Denetim Birimi Başkanlığı ile 19 daire başkanlığı ve bu daire başkanlıklarına bağlı toplam 118 şube müdürlüğü bulunmaktadır.

Taşra teşkilatı ise 30 Orman Bölge Müdürlüğü ile doğrudan merkeze bağlı; 9'u genel ormancılık konularında ve bölgesel düzeyde, 3'ü de konu bazında ve ülke genelinde faaliyetlerini sürdürmekte olan 12 Araştırma Enstitüsü Müdürlüğünden oluşmaktadır.

### ORMAN BÖLGE MÜDÜRLÜKLERİ

01 ADANA	07 BALIKESİR	13 ESKİŞEHİR	19 KASTAMONU	25 KONYA
02 SAKARYA	08 BOLU	14 GİRESUN	20 MERSİN	26 KAYSERİ
03 AMASYA	09 BURSA	15 ISPARTA	21 MUĞLA	27 ŞANLIURFA
04 ANKARA	10 DENİZLİ	16 İSTANBUL	22 TRABZON	28 ÇANAKKALE
05 ANTALYA	11 ELAZIĞ	17 İZMİR	23 ZONGULDAK	29 SİNOP
06 ARTVİN	12 ERZURUM	18 KAHRAMANMARAŞ	24 KÜTAHYA	30 HATAY

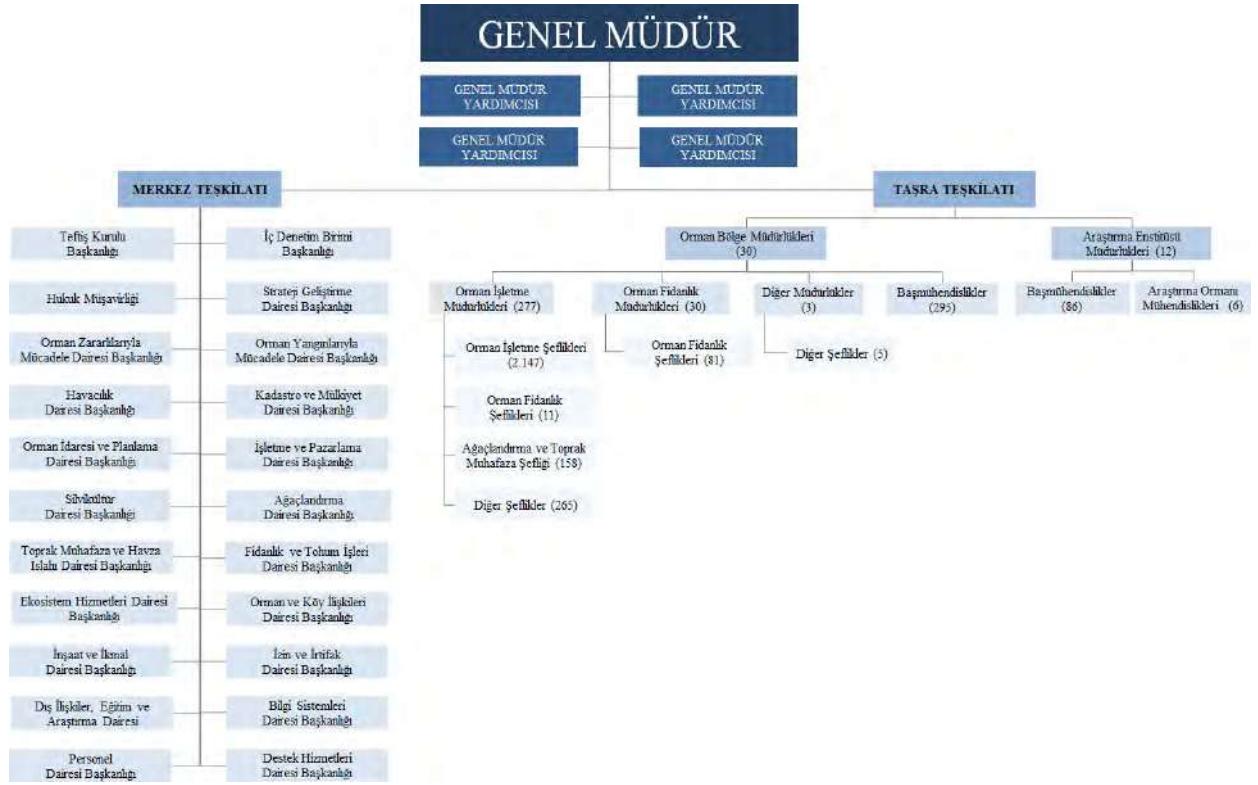
### ORMANCILIK ARAŞTIRMA ENSTİTÜSÜ MÜDÜRLÜKLERİ

#### Konu Bazında ve Ülke Genelinde Faaliyet Gösteren Araştırma Enstitüsü Müdürlükleri

01 Kavak ve Hızlı Gelişen Orman Ağaçları Araştırma Enstitüsü Müdürlüğü	İZMİR/KOCAELİ
02 Orman Ağaçları ve Tohumları Islah Araştırma Enstitüsü Müdürlüğü	ANKARA
03 Orman Toprak ve Ekoloji Araştırmaları Enstitüsü Müdürlüğü	ESKİŞEHİR

#### Genel Ormancılık Konularında ve Bölgesel Düzeyde Faaliyet Gösteren Araştırma Enstitüsü Müdürlükleri

01 Batı Akdeniz Ormancılık Araştırma Enstitüsü Müdürlüğü	ANTALYA
02 Batı Karadeniz Ormancılık Araştırma Enstitüsü Müdürlüğü	BOLU
03 Doğu Akdeniz Ormancılık Araştırma Enstitüsü Müdürlüğü	TARSUS/MERSİN
04 Doğu Anadolu Ormancılık Araştırma Enstitüsü Müdürlüğü	ERZURUM
05 Doğu Karadeniz Ormancılık Araştırma Enstitüsü Müdürlüğü	TRABZON
06 Ege Ormancılık Araştırma Enstitüsü Müdürlüğü	URLA/İZMİR
07 Güneydoğu Anadolu Ormancılık Araştırma Enstitüsü Müdürlüğü	ELAZIĞ
08 İç Anadolu Ormancılık Araştırma Enstitüsü Müdürlüğü	ANKARA
09 Marmara Ormancılık Araştırma Enstitüsü Müdürlüğü	İSTANBUL

Şekil 1: Teşkilat Yapısı, Aralık 2022<sup>3</sup>

### 3. Teknoloji ve Bilişim Alt Yapısı

2011 yılında çalışmaları başlatılan Orman Bilgi Sistemi (ORBİS) Projesi kapsamında toplam 41 modül tamamlanmış, modüllerin birimler tarafından kullanımı yaygınlaştırılarak web, masa üstü ve mobil uygulamalar geliştirilmiştir.

Tablo 2: Ağ Alt Yapısı ve Sistem Odasına İlişkin Bilgiler, 2022

Birim Adı	Ağ Alt Yapısı ve Sistem Odası		Ağ Anahtarı (Switch)	Güvenlik Duvarı
	Birim Adedi	Kapsam	Birim Adedi	Birim Adedi
Orman Genel Müdürlüğü Merkez	1	1.250 Modül	216	2
Orman Bölge Müdürlükleri	30	10.890 Modül	296	
Ormancılık Araştırma Enstitü Müdürlükleri	9	329 Modül	8	
Orman İşletme Müdürlükleri	264	10.570 Modül	400	
Orman Fidanlık Müdürlükleri	25	233 Modül	26	
Orman İşletme ve Diğer Şeflikler	404	250 Modül	404	

<sup>3</sup> 2022 yılında, merkez teşkilatında; 1 daire başkanlığı ve 7 şube müdürlüğü kurulmuş, 7 şube müdürlüğü kapatılarak, 1 daire başkanlığı ile 8 şube müdürlüğünde isim değişikliğine gidilmiştir.

Taşra teşkilatında; 4 orman işletme müdürlüğü, 6 orman işletme şefliği, 1 ağaçlandırma ve toprak muhafaza şefliği, 18 kadastro ve mülkiyet şefliği, 3 eğitim merkezi şefliği, 1 depo şefliği, 1 ekosistem hizmetleri şefliği, 1 tamir bakım atölye şefliği, 2 elektronik haberleşme ve atölye şefliği kurulmuş, 1 emlak şefliği kapatılmıştır. Ayrıca, 4 orman işletme müdürlüğü, 38 orman işletme şefliği, 2 emlak şefliği, 2 kadastro ve mülkiyet şefliği, 1 depo şefliği, 2 ağaçlandırma ve toprak muhafaza şefliği ve 1 fidanlık şefliğinin de bağlantı değişikliği gerçekleştirilmiş, 3 orman bölge müdürlüğü, 2 orman işletme müdürlüğü, 2 fidanlık müdürlüğü ve 9 orman işletme şefliğinde sınır değişikliği, 1 ağaçlandırma ve toprak muhafaza şefliğinde de sorumluluk alanı değişikliği, 30 şube müdürlüğü ile 1 depo şefliğinde ise isim değişikliğine gidilmiştir.

**Tablo 3: Donanım ve Çevre Birimleri Envanter Bilgileri, 2022**

Donanım	Adet	Sunucu Adı	Adedi	Mevcut Storage Kapasitesi	Kapasite (TB)
Dizüstü Bilgisayar	5.866	Fiziksel Sunucu	21	Genel Kapasite	2.400
Masaüstü Bilgisayar	16.530				
Monitör	16.655				
Tablet	3.498				
Fotokopi Makinası	501				
YAZICI	7.898				

#### 4. İnsan Kaynakları

Orman Genel Müdürlüğü merkez ve taşra birimlerinde istihdam edilen memur ve sözleşmeli personel ile sürekli ve geçici işçi personel sayısı 44.200'dür.

**Tablo 4: Personel Statü ve Sayıları, 2018-2022**

	Memur	Sözleşmeli	Sürekli İşçi	Geçici İşçi	TOPLAM
2018	16.494	816	10.667	8.129	36.106
2019	15.908	786	9.385	7.975	34.054
2020	15.334	5.564	9.089	8.197	38.184
2021	14.632	5.544	8.436	10.090	38.702
2022	14.257	7.294	7.896	14.753	44.200

2018 yılına göre toplam personel sayısı %22,4 oranında artmış; memur ve sürekli işçi personel sayısı sırasıyla %13,5 ve %25,9 oranında azalırken, geçici işçi ve sözleşmeli personel sayısı artmıştır..

**Tablo 5: Dolu-Boş Kadro Durumu, 2022**

	Özel Bütçe				Döner Sermaye				TOPLAM			
	Merkez		Taşra		Merkez		Taşra		Merkez		Taşra	
	Boş	Dolu	Boş	Dolu	Boş	Dolu	Boş	Dolu	Boş	Dolu	Boş	Dolu
Memur	966	809	9.372	11.997	910	128	15.586	1.323	1.876	937	24.959	13.320
Sözleşmeli				611		94		6.589		94		7.200
Sürekli İşçi		34		5.540		194		2.128		228		7.668
Geçici İşçi				2.014		8		12.731		8		14.745

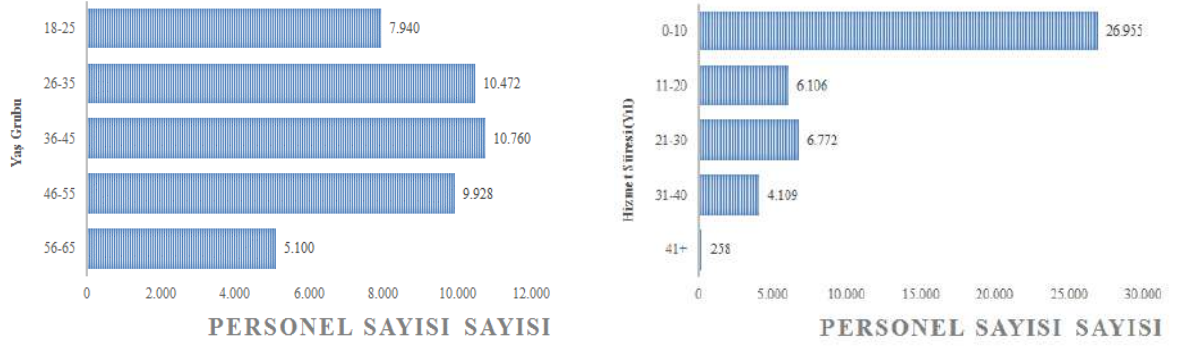


**Tablo 6: Dolu Kadrolarının Bütçe ve Unvan Dağılımı, 2022**

	Özel Bütçe		Döner Sermaye		TOPLAM		Genel Toplam
	Merkez	Taşra	Merkez	Taşra	Merkez	Taşra	
Genel Müdür	1				1		1
Genel Müdür Yardımcısı	3				3		3
Hukuk Müşaviri	6				6		6
Daire Başkanı	17				17		17
İç Denetçi	14				14		14
Başmüfettiş	70				70		70
Müfettiş	46				46		46
Bölge Müdürü		26			0	26	26
Bölge Müdür Yardımcısı		84			0	84	84
İşletme Müdürü		252			0	252	252
İşletme Müdür Yardımcısı		287			0	287	287
Yedek Parça Depo Müdür Yardımcısı		1			0	1	1
Enstitü Müdürü		9			0	9	9
Enstitü Müdür Yardımcısı		7			0	7	7
Fidanlık Müdürü		14			0	14	14
Fidanlık Müdür Yardımcısı		4			0	4	4
Başmühendis		156			0	156	156
Şube Müdürü	96	362			96	362	458
Mühendis	275	2.866	30	182	305	3.048	3.353
Avukat	8	114	10	36	18	150	168
Mali Hizmetler Uzmanı	6				6		6
Uzman	4	12	1		5	12	17
APK Uzmanı	4				4		4
Eğitim Uzmanı	6				6		6
Sivil Savunma Uzmanı	1	7			1	7	8
Araştırmacı	5	43			5	43	48
Sayman		30	13	258	13	288	301
Ayniyat Saymanı		4				4	4
İşletmeler Saymanı				22		22	22
Şef	14	152		1	14	153	167
Tekniker	32	637	21	89	53	726	779
Teknisyen	45	415	18	19	63	434	497
Bilgisayar İşletmeni	98	2.071	19	220	117	2291	2.408
Orman Muhafaza Memuru		3.145		130		3.275	3.275
Diğer	58	1.299	16	366	74	1.665	1.739
<b>TOPLAM</b>	<b>809</b>	<b>11.997</b>	<b>128</b>	<b>1.323</b>	<b>937</b>	<b>13.320</b>	<b>14.257</b>
Sözleşmeli		611	94	6.589	94	7.200	7.294
Sürekli İşçi	34	5.540	194	2.128	228	7.668	7.896
Geçici İşçi		2.014	8	12.731	8	14.745	14.753
<b>GENEL TOPLAM</b>	<b>843</b>	<b>20.162</b>	<b>424</b>	<b>22.771</b>	<b>1.267</b>	<b>4.2933</b>	<b>44.200</b>

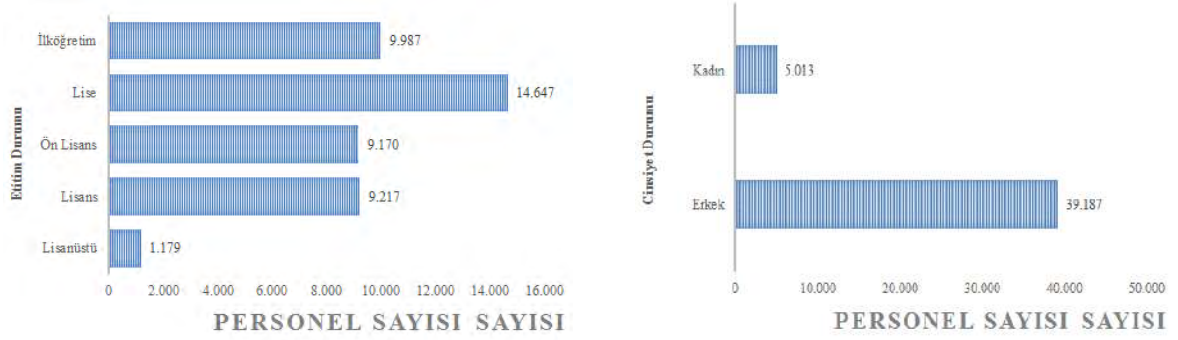
Mevcut personelin yaklaşık % 32'si memur statüsünde, % 68'si ise sözleşmeli personel, sürekli işçi ve geçici işçi personel statüsünde istihdam edilmiştir.

Grafik 2: Personelin Yaş Grupları ve Hizmet Sürelerine Dağılımı, 2022



56 yaş ve üzeri personel sayısı toplam personel sayısının %12'sini oluşturmaktadır. On yıldan fazla kamu hizmeti tecrübesine sahip personel sayısı 17.245, eğitim seviyesi lisans düzeyi altında olan personel sayısı ise 33.804'dür.

Grafik 3: Personelin Eğitim Durumu ve Cinsiyet Dağılımı, 2022



## 5. Faaliyetler, Sunulan Ürün ve Hizmetler

Ülkemiz orman varlığı 23.245.000 hektar ile ülke yüzölçümünün yaklaşık % 29,8'ini kaplamaktadır. Bu alan içerisinde normal kapalı orman alanı 13.707.843 hektar ile toplam orman alanının %58,97'sini, boşluklu kapalı orman alanı ise 9.537.157 hektar ile %41,03'ünü oluşturmaktadır.

Tablo 7: Orman Alanlarının Farklı Envanter Yıllarına Göre Durumu

Envanter Yılı	Orman Formu	Normal Orman		Boşluklu Kapalı Orman		Toplam	
		Hektar	Yüzde	Hektar	Yüzde	Hektar	Yüzde
1973	Koru	6.176.899	30,58	4.757.708	23,55	10.934.607	54,13
	Baltalık	2.679.558	13,27	6.585.131	32,60	9.264.689	45,87
	<b>Toplam</b>	<b>8.856.457</b>	<b>43,85</b>	<b>11.342.839</b>	<b>56,15</b>	<b>20.199.296</b>	<b>100,00</b>
2015	Koru	11.919.061	53,35	7.700.657	34,47	19.619.718	87,81
	Baltalık	785.087	3,51	1.938.130	8,67	2.723.217	12,19
	<b>Toplam</b>	<b>12.704.148</b>	<b>56,86</b>	<b>9.638.787</b>	<b>43,14</b>	<b>22.342.935</b>	<b>100,00</b>
2020	Koru	12.914.800	56,31	8.741.566	38,12	21.656.366	94,43
	Baltalık	349.629	1,53	927.005	4,04	1.276.634	5,57
	<b>Toplam</b>	<b>13.264.429</b>	<b>57,84</b>	<b>9.668.571</b>	<b>42,16</b>	<b>22.933.000</b>	<b>100,0</b>
2022	Koru	13.357.019	57,46	8.891.661	38,25	22.248.680	95,71
	Baltalık	350.824	1,51	645.496	2,78	996.320	4,29
	<b>Toplam</b>	<b>13.707.843</b>	<b>58,97</b>	<b>9.537.157</b>	<b>41,03</b>	<b>23.245.000</b>	<b>100,00</b>

Orman alanının %95,71'i kuru, %4,29'u baltalık olarak işletilmekte olup, toplam ağaç serveti yaklaşık 1,73 milyar m<sup>3</sup>, ormanların odun hammaddesi verim gücünün bir göstergesi olan artım ise 47,8 milyon m<sup>3</sup> düzeyindedir.

Tablo 8: Orman Alanlarının Farklı Envanter Yıllarına Göre Servet Durumu

Envanter Yılı	Orman Formu	Normal Orman		Boşluklu Kapalı Orman		Toplam	
		Metreküp	Yüzde	Metreküp	Yüzde	Metreküp	Yüzde
1973	Koru	758.732.197	81,10	54.349.847	5,81	813.082.044	86,91
	Baltalık	88.300.818	9,44	34.129.288	3,65	122.430.106	13,09
	<b>Toplam</b>	<b>847.033.015</b>	<b>90,54</b>	<b>88.479.135</b>	<b>9,46</b>	<b>935.512.150</b>	<b>100,00</b>
2015	Koru	1.506.131.410	93,45	59.996.731	3,72	1.566.128.141	97,17
	Baltalık	33.692.118	2,09	11.953.934	0,74	45.646.052	2,83
	<b>Toplam</b>	<b>1.539.823.528</b>	<b>95,54</b>	<b>71.950.665</b>	<b>4,46</b>	<b>1.611.774.193</b>	<b>100,00</b>
2020	Koru	1.614.281.635	95,12	64.037.202	3,77	1.678.318.837	98,90
	Baltalık	14.013.759	0,83	4.722.404	0,28	18.736.163	1,10
	<b>Toplam</b>	<b>1.628.295.394</b>	<b>95,95</b>	<b>68.759.606</b>	<b>4,05</b>	<b>1.697.055.000</b>	<b>100,00</b>
2022	Koru	1.656.185.782	95,38	64.870.635	3,74	1.721.056.417	99,12
	Baltalık	12.053.366	0,69	3.292.217	0,19	15.345.583	0,88
	<b>Toplam</b>	<b>1.668.239.148</b>	<b>96,07</b>	<b>68.162.852</b>	<b>3,93</b>	<b>1.736.402.000</b>	<b>100,00</b>

Ormancılık uygulamaları, sadece alan ve servet düzeylerini değiştirmekle kalmayıp ormanları oluşturan ağaçların yaş bileşenlerini ve dolayısıyla artımı da etkilemektedir.

Tablo 9: Orman Alanlarının Farklı Envanter Yıllarına Göre Yıllık Cari Artımı

Envanter Yılı	Orman Formu	Normal Orman		Boşluklu Kapalı Orman		Toplam	
		Metreküp	Yüzde	Metreküp	Yüzde	Metreküp	Yüzde
1973	Koru	20.791.672	74,09	1.343.744	4,79	22.135.416	78,88
	Baltalık	4.813.197	17,15	1.114.592	3,97	5.927.789	21,12
	<b>Toplam</b>	<b>25.604.869</b>	<b>91,24</b>	<b>2.458.336</b>	<b>8,76</b>	<b>28.063.205</b>	<b>100,00</b>
2015	Koru	42.322.876	92,20	1.484.455	3,23	43.807.331	95,43
	Baltalık	1.511.561	3,29	585.191	1,27	2.096.752	4,57
	<b>Toplam</b>	<b>43.834.437</b>	<b>95,49</b>	<b>2.069.646</b>	<b>4,51</b>	<b>45.904.083</b>	<b>100,00</b>
2020	Koru	44.647.096	94,19	1.713.498	3,62	46.360.594	97,81
	Baltalık	762.981	1,61	276.425	0,58	1.039.406	2,19
	<b>Toplam</b>	<b>45.410.077</b>	<b>95,80</b>	<b>1.989.923</b>	<b>4,20</b>	<b>47.400.000</b>	<b>100,0</b>
2022	Koru	45.183.944	94,53	1.727.867	3,61	46.911.811	98,14
	Baltalık	678.743	1,42	209.446	0,44	888.189	1,86
	<b>Toplam</b>	<b>45.862.687</b>	<b>95,95</b>	<b>1.937.313</b>	<b>4,05</b>	<b>47.800.000</b>	<b>100,00</b>

Tablo 10: Orman Alanlarının Ağaç Türleri İtibariyle Durumu, 2022

Özellikler	Kapalılık Durumu	Ağaç Türü Grupları		TOPLAM
		İbrelî	Yapraklı	
Alan (Hektar)	Normal	8.972.417	4.735.426	13.707.843
	Boşluklu Kapalı	4.996.160	4.540.997	9.537.157
	<b>Toplam</b>	<b>13.968.577</b>	<b>9.276.423</b>	<b>23.245.000</b>



Özellikler	Kapalılık Durumu	Ağaç Türü Grupları		TOPLAM
		İbrelî	Yapraklı	
Servet (Metreküp)	Normal	1.138.942.246	529.296.902	1.668.239.148
	Boşluklu Kapalı	41.865.600	26.297.252	68.162.852
	<b>Toplam</b>	<b>1.180.807.846</b>	<b>555.594.154</b>	<b>1.736.402.000</b>
Yıllık Artım (Metreküp)	Normal	30.699.517	15.163.170	45.862.687
	Boşluklu Kapalı	1.014.942	922.371	1.937.313
	<b>Toplam</b>	<b>31.714.459</b>	<b>16.085.541</b>	<b>47.800.000</b>

## 5.1 Ormanların ve Orman Kaynaklarının Korunması

Orman ve orman kaynaklarının; yangınlara, biyotik ve abiyotik zararlılara karşı korunması, orman-halk ilişkilerinin düzenlenmesi ve kamuoyunun ormancılık ve orman kaynaklarının yönetimi konusunda bilgilendirilmesi, ormancılığımızın temel faaliyeti grubunu oluşturmaktadır.

### 5.1.1 Ormanların Yangınlara Karşı Korunması

Coğrafi konumu itibariyle Akdeniz iklim kuşağında yer alan ülkemizde ormanlarımızın büyük bir bölümü yangın tehdidi altında bulunmakta olup, toplam ormanlık alanın %60'ını birinci ve ikinci derece yangına hassas alanlar oluşturmaktadır. Bu sebepten orman yangınları ülkemiz ormancılığının öncelikli konuları arasında yer almaktadır.

### 5.1.2 Orman Zararlıları ve Hastalıklarıyla Mücadele

Ülkemiz ormanlarında, böcek, mantar ve diğer canlıların meydana getirdikleri zararlar içerisinde, böcek zararları önemli yer tutmaktadır. Bu bakımdan orman zararlıları ile mücadele çalışmalarında, böceklerle mücadele ön plana çıkmakta olup, küresel ısınma ve iklim değişikliğine bağlı olarak, orman zararlıları ile mücadelede biyolojik mücadele yöntemi öncelikli olarak kullanılmaktadır.<sup>4</sup>

### 5.1.3 Orman Suçlarıyla Mücadele ve Otlatmanın Düzenlenmesi

Orman suçlarının yoğun olduğu alanların belirlenerek hassas alanlarda koruma ekiplerinin oluşturulması, ekiplere araç ve orman muhafaza memuru takviye edilmesi suretiyle koruma önlemlerinin etkinleştirilmesi, orman alanlarında kaçak yapı ve tesislerin yıktırılması, köy tüzel kişilikleri ile işbirliği ve protokoller yapılarak hem civardaki ormanların korunması, hem de burada yaşayan köylülere kaynak aktarımı yapılarak ormanlara halkın sahip çıkmasının sağlanması yönündeki çalışmalar aralıksız sürdürülmektedir.<sup>5</sup>

### 5.1.4 Orman Ekosisteminin Sağlığının İzlenmesi

Sürdürülebilir doğal kaynak yönetiminde orman ekosistemlerinin izlenmesi amacıyla 1985 yılında Avrupa'da "Hava Kirliliğinin Etkilerinin İzlenmesi ve Değerlendirilmesi Uluslararası İşbirliği Programı" (ICP Forests) kapsamında daimi gözlem alanları (Seviye I ve Seviye II) oluşturulmuştur.

2007 yılından itibaren ülkemiz ormanlarının hava kirliliği ve iklim değişikliği etkilerine karşı sağlığında meydana gelecek olumsuzlukların belirlenmesi amacıyla "Orman Ekosistemlerinin İzlenmesi Programı" uygulamaya aktarılmıştır.

<sup>4</sup> 31 ilde 54 adet laboratuvarın 52'sinde yırtıcı böcek, parazit ve parazitoit üretimi, 2'sinde ise kestane dal kanserine karşı faydalı virüs üretimi yapılmaktadır.

<sup>5</sup> 6831 sayılı Orman Kanununun 19'uncu maddesinde yapılan düzenleme kapsamında hazırlanan "Ormanlarda ve Orman İçinde Bulunan Otlak, Yaylak ve Kışlaklarda Hayvan Otlatılmasına İlişkin Usul ve Esaslar Hakkında Yönetmelik" 11 Temmuz 2012 tarih ve 28350 sayılı Resmi Gazetede yayınlanarak yürürlüğe girmiştir.

### 5.1.5 Orman Sınırlarının Tespiti ve İzinler

Ormanların sınırlarının belirlenmesi, yapılmış olan orman tahdit veya kadastro işlemlerinin çıkan yeni yasalara göre araziye uygulanmasına yönelik yapılan aplikasyon işleri, 1744 sayılı Kanun kapsamındaki 2 nci madde uygulamaları ve 3302 sayılı Kanun kapsamında yapılan 2/B madde uygulamaları ile sınırları kesinleşen yerlerin tapuya tescil ettirilmesi iş/işlemleri hazırlanan program çerçevesinde yürütülmektedir.<sup>6</sup>

Ayrıca, orman sayılan alanlarda 6831 Sayılı Orman Kanunu'nun 16, 17, 18 ve 57 inci maddesine göre izin iş ve işlemleri yürütülmekte olup, 2634 sayılı Turizmi Teşvik Kanununun 8 inci maddesi gereğince turizm maksatlı kullanılmak üzere Kültür ve Turizm Bakanlığına tahsis işlemi yapılmaktadır.

### 5.1.6 Orman Köylülerinin Kalkındırılması ve Desteklenmesi

Orman köylerinin desteklenmesi faaliyet grubunun ana unsurunu, orman köylülerine ferdi ve bu köylülerin kendi aralarında kurdukları kooperatiflere verilen kooperatif kredileri teşkil etmektedir. Sağlanan kredilerle alternatif işletme modelleri ve projeler geliştirilerek, orman köylüsü ekonomik ve sosyal yönden desteklenmektedir.

### 5.1.7 Orman Halk İlişkilerinin Düzenlenmesi ve Kamuoyunun Bilinçlendirilmesi

Sunulan ürün ve hizmetler ile sağlanan sonuçlar konusunda paydaşlar bilgilendirilmekte olup; bu kapsamda fuar, sempozyum ve toplantı gibi etkinlikler düzenlenmekte, hazırlanan dergi, kitap, broşür ve afiş gibi yazılı materyaller paydaşların bilgisine sunulmaktadır. Ayrıca; belgesel, tanıtım, kamu spotu ve reklam filmleri hazırlanmakta, iletişim araçlarındaki değişim yakından takip edilmektedir.

## 5.2 Ormanların Geliştirilmesi ve Genişletilmesi

Mevcut ormanların geliştirilmesi ve verimliliğinin artırılması ile uygun arazilerde yeni ormanlar kurularak orman alanlarının genişletilmesi ormancılığımızın ikinci temel faaliyet grubunu oluşturmaktadır.

### 5.2.1 Orman Bakım, Gençleştirme ve Rehabilitasyon

Orman bakım tedbirleri, meşcere gelişme çağına göre birbirinden farklı teknik müdahaleleri gerektiren silvikültürel uygulamalardır. Uygulamaların temel amacı, ormanlarda en az masrafla mevcut ekolojik şartların mümkün kıldığı ekonomik, ekolojik ve sosyal fonksiyonların en yüksek kalite ve kantitede, toplumun ihtiyaçlarını devamlı olarak karşılayacak şekilde üretilmesini sağlamak ve bu fonksiyonların en iyi şekilde yerine getirebilecek nitelikte dış etkilere dayanıklı ormanlar meydana getirmektir.

### 5.2.2 Ağaçlandırma

Ülkemiz orman varlığının artırılması ve orman endüstrisinin ihtiyaç duyduğu odun hammaddesinin karşılanması, kırsal nüfusun gelir kaynaklarının çeşitlendirilmesi ve ülke ekonomisine katkı sağlanması maksadıyla yürütülen çalışmalar, hazırlanan eylem planları ve program çerçevesinde sonuçlandırılmaktadır. Özel ağaçlandırma çalışmalarında ise, özel ve tüzel kişiliklere hibe ve kredi desteği sağlanmaktadır.

### 5.2.3 Fidan ve Tohum Üretimi

Başta karaçam, sarıçam, kızılçam ve fıstıkçamı vb. türler olmak üzere ibrelili ve yapraklı orman ağacı türleri ile süs bitkilerinden oluşan değişik türlerde fidan üretimi yapılmakta olup, ihtiyaç duyulan

<sup>6</sup> Orman kadastro çalışmaları ile arazi kadastro çalışmalarının ayrı ayrı yürütülmüş olmasından kaynaklanan teknik ve hukuki problemler nedeniyle 3402 sayılı Kadaströ Kanununda düzenlemeye gidilmiş; çalışmalar tek çatı altında toplanmış ve eş zamanlı yapılmaya başlanmıştır.

tohumlar, üstün vasıflı ağaçlardan oluşan tohum meşcereleri ve tohum bahçelerinde temin edilmektedir.<sup>7</sup>

#### 5.2.4 Toprak Kaynaklarının Korunması, Geliştirilmesi ve Etkin Kullanımı

Erozyon kontrolü, mera ıslahı, çölleşme ile mücadele, sel ve çığ kontrol çalışmaları hazırlanan program ve projeler çerçevesinde sonuçlandırılmakta, entegre havza ıslah projeleri<sup>8</sup> kapsamında yürütülen erozyonla mücadele ve sel/çığ/heyelan kontrol ve mera ıslah çalışmaları da faaliyet kapsamında yer almaktadır.

### 5.3 Ormanların İşletilmesi

Ormanların ekonomik, ekolojik, sosyal ve kültürel fonksiyonlarının bir ekosistem bütünlüğü içerisinde ele alınması ve ormanların sürdürülebilir orman yönetimi ilkelerine göre yönetilmesi ormancılığımızın bir diğer faaliyet grubunu oluşturmaktadır.

#### 5.3.1 Ormanların Planlanması

6831 sayılı Orman Kanunu'na göre bütün ormanlar, amenajman planlarına göre yönetilmekte ve işletilmektedir. Ormanların amenajman planlarının yapılarak veya yaptırılarak, uygulama sürecinin takip ve kontrol edilmesi, ayrıca ormancılık hizmetlerinin gerektirdiği envanter verilerinin hazırlanması öncelikli faaliyet alanları içerisinde yer almaktadır.

#### 5.3.2 Oduna Dayalı Orman Ürünlerinin Üretimi ve Pazarlanması

Orman alanlarında gerçekleştirilen ormancılık faaliyetleri sonucu tomruk, tel direği, maden direği, sanayi odunu, kâğıtlık odun, lif-yonga odunu, sırik, çubuk ve yakacak odun gibi orman ürünleri elde edilmekte ve bu ürünler; inşaat, mobilya, maden, lif ve yonga levha, kâğıt sektörleri ile ahşaba dayalı diğer sektörlerde kullanılmaktadır. Ormancılıkta üretim ve pazarlama süreci ekonomik bir faaliyet olduğundan bu çalışmaların ekonomik kurallara uygun serbest pazar ekonomisi içerisinde sürdürülmesi büyük önem taşımaktadır.

#### 5.3.3 Odun Dışı Orman Ürünlerinin Üretimi ve Pazarlanması

Zengin bir biyolojik çeşitliliğe sahip olan ormanlarımız, odun dışı orman ürünleri bakımından da önemli bir potansiyele sahiptir. Odun dışı orman ürünlerinin sürdürülebilir şekilde üretimini sağlamak ve orman alanlarında biyolojik çeşitliliği korumak amacıyla gerekli çalışmalar yürütülmekte, bu kapsamda hazırlanan eylem planları uygulanmaktadır.

#### 5.3.4 Ormancılık Alt Yapısının Güçlendirilmesi

Orman yolları; koruma, üretim, bakım gibi birçok ormancılık faaliyetinin gerçekleştirilebilmesine hizmet sağlamakta olup, yeni orman yollarının yapılması, yapılan orman yollarının ulaşım elverişli

<sup>7</sup> 12 ağaç türünden, 189 adet 1.485,7 hektar tohum bahçesi / 32 ağaç türünden, 311 adet 40.337,9 hektar genel ve 16.525,5 hektar nüve alanına sahip tohum meşceresi / 64 ağaç türünden 339 adet 43.231,7 hektar genel, 24.285,7 hektar nüve alanına sahip gen koruma ormanı / 7 ağaç türünden 28 adet 72,6 hektar klon parkı / 17 ağaç türünden 24 adet 66,55 hektar tohum plantasyonu / 5 ağaç türünden 45 adet 144,2 hektar deneme alanı bulunmaktadır. Ayrıca, 22 orman bölge müdürlüğünde yaklaşık 320 ton kapasiteli 25 adet Tohum Stok Merkezi mevcuttur.

<sup>8</sup> Bolaman Çayı Havzası Rehabilitasyon Projesi; Ordu İlinde 12 İlçe, Tokat İlinde 3 İlçe olmak üzere 2 il ve 15 İlçeyi, 266 köy ve 257.500 nüfusu kapsamaktadır. Koordinatör Kurum: Orman Genel Müdürlüğü. Paydaş Kurumlar: Devlet Su İşleri Genel Müdürlüğü, Tarım Reformu Genel Müdürlüğü, Karayolları Genel Müdürlüğü. Proje Başlangıç Tarihi: 2021

Çekerek Nehri Havzası Rehabilitasyon Projesi; Yozgat İlinde 8 İlçe, Çorum İlinde 2 İlçe, Tokat İlinde 3 İlçe, Sivas ilinde 1 İlçe olmak üzere toplam 4 il ve 14 İlçeyi, 480 köyü, 256.000 nüfusu kapsamaktadır. Koordinatör Kurum: Orman Genel Müdürlüğü. Paydaş Kurumlar: Devlet Su İşleri Genel Müdürlüğü, Tarım Reformu Genel Müdürlüğü ve Yozgat, Sivas, Tokat, Çorum İl Özel İdaresi. Proje Başlangıç Tarihi: 2021



tutulabilmesi için ihtiyaç duyulan üst yapı ve sanat yapılarının yapımı, bakım-onarımı ile standart dışı orman yollarının standart hale getirilebilmesi amacıyla gerçekleştirilen çalışmalar her yıl hazırlanan program çerçevesinde yürütülmektedir.

### 5.3.5 Diğer Ürün ve Hizmetler

Su üretimi ve suyun kalitesinin artırılmasına ilişkin çalışmalar ile ormanlardaki biokütle ve karbon depolanmasına ilişkin işlevler ve oksijen üretimi önemli başlıklar olarak yer almaktadır. Ayrıca, ekoturizmin yaygınlaştırılmasına yönelik planlama çalışmaları ile rekreasyon alanlarının belirlenmesi, planlanması, alt ve üst yapı tesislerinin tamamlanarak halkın kullanımına hazır hale getirilmesi çalışmaları da faaliyet unsurları arasında yer almaktadır.

## 6. Yönetim ve İç Kontrol Sistemi

Orman Genel Müdürlüğünün kurulması, teşkilat, görev ve yetkilerine ait esas ve usuller, “Bakanlıklara Bağlı, İlgili, İlişkili Kurum ve Kuruluşlar İle Diğer Kurum ve Kuruluşların Teşkilatı Hakkında Cumhurbaşkanlığı Kararnamesi” ile düzenlenmiştir. Orman Genel Müdürlüğüne verilen görevler, teşkilat yapısında belirtilen birimler ve alt birimler tarafından, harcama yetkililerinin sorumluluğunda yürütülmektedir.

Sayıştay Başkanlığınca yürütülen 2021 Yılı Düzenlilik Denetim sürecinde, iç kontrol sistemine ilişkin yürütülen faaliyetler ve ulaşılan sonuçlar değerlendirilmiş; “ .....iç kontrol sisteminin gelişiminin yüksek seviyede olduğu, iç kontrol mekanizmalarının uygulamasının yerleştiği ancak uygulamada geliştirilmesi gereken alanların olduğu.....” belirtilmiştir.

## II. AMAÇLAR VE HEDEFLER

### A. Temel Politika ve Öncelikler

Ormancılık ve orman kaynaklarının yönetimi ile ilgili temel politika, öncelikler ile hedefler; uygulama süreci devam eden kalkınma plan ve programlarında aşağıda özetlendiği şekilde yer almıştır.

#### On Birinci Kalkınma Planı<sup>9</sup>

Politikalar	Tedbirler
415. Sürdürülebilir orman yönetimiyle ormanların ekonomiye katkısı artırılabilecektir.	415.1. Ulusal Orman Envanteri çalışması tamamlanacaktır.
	415.2. Ormancılıkta hastalık ve zararlılar ile yangınlarla mücadeleye yönelik kapasite güçlendirilecektir.
	415.3. Orman köylülerinin belirli programlar dâhilinde desteklenmesine devam edilecek, ormancılıkta kaliteli üretimin ve işgücü verimliliğinin artırılmasını teminen eğitim faaliyetleri ile profesyonelleşme artırılabilecektir.
	415.4. Odun hammadde ihtiyacının karşılanmasına yönelik olarak hızlı gelişen türlerle endüstriyel plantasyonların kurulmasına imkân verilecektir.
	415.5. Ahşap kullanımının yaygınlaştırılması ve standartlarının belirlenmesi sağlanacaktır.

<sup>9</sup> On Birinci Kalkınma Planı, Türkiye Büyük Millet Meclisi Genel Kurulunun 18.07.2019 tarihli 105'inci Birleşiminde onaylanmış; 23 Temmuz 2019 tarih ve 30840 sayılı (Mükerrer) Resmî Gazetede yayımlanmıştır.

## 2022 Yılı Cumhurbaşkanlığı Yıllık Programı<sup>10</sup>

Politikalar	Tedbirler	Faaliyetler		
415. Sürdürülebilir orman yönetimiyle ormanların ekonomiye katkısı artırılacaktır.	415.4. Odun hammadde ihtiyacının karşılanmasına yönelik olarak hızlı gelişen türlerle endüstriyel plantasyonların kurulmasına imkân verilecektir	24 bin hektar alanda endüstriyel plantasyon, 60 bin hektar alanda bakım ve 160 bin hektar alanda etüt proje çalışması yapılacaktır.		
Hedefler	2020	2021 Gerçekleşme Tahmini	2022 Programı	
Orman Alanlarının Ülke Yüzölçümüne Oranı	Yüzde	29,4	29,5	29,8
Yangına Birinci Derece Hassas Bölgelerde İlk Müdahale Süresi	Dakika	12	11	11

## 2022 Yılı Performans Programı

Program Adı	Alt Programın Adı	Faaliyetler
Ormanların ve doğanın korunması ile sürdürülebilir yönetimi	Ormanların ve orman kaynaklarının korunması	1. Orman yangınlarıyla mücadele 2. Ormanların yasadışı müdahalelerden korunması ve orman zararlılarıyla mücadele
	Ormanların geliştirilmesi ve genişletilmesi	1. Ağaçlandırma, fidan ve tohum üretimi 2. Orman bakımı, gençleştirme ve rehabilitasyon
	Ormanların işletilmesi	1. Amenajman faaliyetleri 2. Odun üretimi, standardizasyon ve sertifikalandırma 3. Odun dışı orman ürün ve hizmetlerinin değerlendirilmesi ve yaygınlaştırılması 4. Orman yollarına ilişkin hizmetler
Toprak ve su kaynaklarının kullanımı ve yönetimi Kırsal kalkınma	Toprak kaynaklarının korunması, geliştirilmesi ve etkin kullanımı	1. Çölleşme ve erozyonla mücadele 2. Mera ıslah faaliyetleri
	Orman köylülerinin kalkındırılması ve desteklenmesi	1. Orman köylülerinin desteklenmesi
Yönetim ve destek programı	Teftiş, denetim ve danışmalık hizmetleri	1. Hukuki danışmanlık ve muhakemat hizmetleri 2. İç denetim 3. Kurumsal uluslararası iş birliği faaliyetleri 4. Teftiş, inceleme ve soruşturma
	Üst yönetim, idari ve mali hizmetler	1. Bilgi teknolojilerine yönelik faaliyetler 2. Diğer destek hizmetleri 3. Genel destek hizmetleri 4. İnsan kaynakları yönetimine ilişkin faaliyetler 5. Özel kalem hizmetleri 6. Strateji geliştirme ve mali hizmetler

## B. Stratejik Planda Yer Alan Amaç ve Hedefler

Orman Genel Müdürlüğü'nün 2019-2023 Stratejik Planında **misyonu**; “Orman ve orman kaynaklarını korumak, doğaya yakın bir anlayışla geliştirmek, ekosistem bütünlüğü içinde sürdürülebilir ve topluma çok yönlü faydalar sağlayacak şekilde yönetmek”, **vizyonu ise**; “Sürdürülebilir orman yönetimi uygulamalarında öncü kurum olmak” şeklinde ifade edilmiş, aşağıda sıralanan stratejik amaç ve hedefler belirlenmiştir.

<sup>10</sup> 2022 Yılı Cumhurbaşkanlığı Yıllık Programı 25 Ekim 2021 tarihli ve 31639 Mükerrer Sayılı Resmi Gazete 'de yayımlanmıştır.

## STRATEJİK AMAÇ (A1): ORMAN VE ORMAN KAYNAKLARINI BİYOTİK VE ABİYOTİK ZARARLILARA KARŞI KORUMAK

**Hedef (H1.1):** Orman yangınlarıyla mücadelede önleyici tedbirler artırılacak, müdahale kapasitesi güçlendirilecektir.

**Hedef (H1.2):** Orman ekosistemlerinin sağlığı izlenecek, hastalık ve zararlılarla mücadelede öncelikle doğal ya da doğaya uygun önleyici tedbirler uygulanarak, orman varlığı ve sağlığı korunacaktır.

**Hedef (H1.3):** Kadastrosu kesinleşen orman alanlarının tapuya tescili sağlanacak, mülkiyet sorunları giderilecektir.

**Hedef (H1.4):** Orman köylerinde sosyo-ekonomik kalkınma desteklenecektir.

## STRATEJİK AMAÇ (A2): ORMANLARI GELİŞTİRMEK, VERİMLİLİĞİNİ ARTIRMAK VE ALANLARINI GENİŞLETMEK

**Hedef (H2.1):** Odun kalitesi, tohum ve meyve verimliliği yükseltilecek, sağlıklı ormanların kurulmasına yönelik silvikültürel bakım tedbirleri artırılacaktır.

**Hedef (H2.2):** Verimli orman alanı 14.000.000 hektara çıkarılacaktır.

**Hedef (H2.3):** Endüstriyel ağaçlandırmaya uygunluğu tespit edilen toplam 330.000 hektarlık potansiyel alanda uygulama oranı % 9'dan % 100'e çıkarılacaktır.

**Hedef (H2.4):** Orman varlığımız, ülke toplam alanının % 30'una çıkarılacaktır.

**Hedef (H2.5):** Toprak kaybının azaltılmasına yönelik erozyonla mücadele edilecek, mera ıslah çalışmaları geliştirilecektir.

## STRATEJİK AMAÇ (A3): ORMANLARIN ÜRETTİĞİ MAL VE HİZMETLERDEN TOPLUMUN OPTİMUM DÜZEYDE FAYDALANMASINI SAĞLAMAK

**Hedef (H3.1):** 6.868.000 hektar orman alanının çok maksatlı faydalanmaya uygun olarak envanteri çıkarılacak ve amenajman planı yenilenecektir.

**Hedef (H3.2):** Oduna dayalı orman ürünlerinde kalite ve verimlilik artırılacak, maliyetler düşürülerek iç ve dış piyasada sürdürülebilir rekabet sağlanacaktır.

**Hedef (H3.3):** Ekoturizm hizmetleri yaygınlaştırılacak, odun dışı orman ürün çeşitliliği ve üretimi artırılacaktır.

**Hedef (H3.4):** Ulusal koşullar ve uluslararası gelişmeler dikkate alınarak orman ürünlerinde standardizasyon ve sertifikalandırma sistemi geliştirilecek, sertifikalı orman alanı artırılacaktır.

**Hedef (H3.5):** Ormancılık alt yapısı güçlendirilecek, ana fonksiyonu üretim olan ormanlarda yol standartlarının geliştirilmesine yönelik pilot uygulamalar yapılacaktır.

## STRATEJİK AMAÇ (A4): KURUMSAL KAPASİTEYİ GELİŞTİRMEK

**Hedef (H4.1):** Ormancılık alanındaki sorunların çözümü, yeni tekniklerin geliştirilmesi ve etkin yönetişimin sağlanmasına yönelik araştırma ve geliştirme projeleri hazırlanacak ve uygulanacaktır.

**Hedef (H4.2):** Stratejik yönetimde kurumsallaşmanın sağlanmasına yönelik; mali, hukuki, idari ve beşeri kaynaklar geliştirilecektir.

**Hedef (H4.3):** Bilgi sistemleri ve teknoloji alt yapısı tamamlanacak, orman bilgi sistemi geliştirilecek ve yaygınlaştırılacaktır.

### III. FAALİYETLERE İLİŞKİN BİLGİ VE DEĞERLENDİRMELER

#### A. Mali Bilgiler

##### 1. Bütçe Uygulama Sonuçları

2022 yılında Genel Müdürlüğümüze Merkezi Yönetim Bütçe Kanunu ile toplam 6.220.952.000 TL ödenek tahsis edilmiş; yıl içerisinde gerçekleştirilen ekleme ve aktarma işlemleri sonucunda yılsonu ödeneği 9.758.915.239 TL'ye yükseltilmiştir.<sup>11</sup>

Tablo 11: Bütçe Giderlerinin Ekonomik Sınıflandırması (TL), 2022

Gider Türü	Bütçe Ödeneği	Aktarmalar		Bloke	Yılsonu Ödeneği	Yılsonu Harcama	Kalan
		Eklene	Düşülen				
01 Personel Giderleri	2.915.736.000	1.286.479.080	686.103.946		3.516.111.134	3.395.094.933	121.016.201
02 Sosyal Güv. Kur. Dev.Primi Gid.	592.039.000	260.947.195	94.521.400		758.464.795	724.387.480	34.077.315
03 Mal ve Hizmet Alım Giderleri	1.058.006.000	2.852.105.420	974.692.500		2.935.418.920	2.888.193.551	47.225.369
05 Cari Transferler	136.823.000	17.580.000			154.403.000	147.335.499	7.067.501
06 Sermaye Giderleri	1.242.939.000	1.022.407.348	517.462.958		1.747.883.390	1.647.432.037	100.451.353
07 Sermaye Transferleri	74.293.000	149.571.023	2.406.023		221.458.000	217.816.415	3.641.585
08 Borç Verme	201.116.000	224.060.000			425.176.000	424.566.433	609.567
<b>TOPLAM</b>	<b>6.220.952.000</b>	<b>5.813.150.066</b>	<b>2.275.186.827</b>		<b>9.758.915.239</b>	<b>9.444.826.348</b>	<b>314.088.891</b>

Başlangıç bütçesinde öz gelir toplamı 3.671.900.000 TL olup, yılsonu itibarıyla öz gelirler 7.076.003.843 TL, giderler ise 9.444.826.348 TL olarak gerçekleşmiş; öz gelirlerin giderleri karşılama oranı %74,9 olarak sonuçlanmıştır.<sup>12</sup>

Tablo 12: Bütçe Gelirlerinin Ekonomik Sınıflandırması (TL), 2022

Gelirler					2022		
I	II	III	IV	Açıklama	Gelir Tahmini (TL)	Yılsonu Gerçekleşme (TL)	Gerçekleşme/Gelir Tahmini (%)
<b>03</b>				<b>Teşebbüs ve Mülkiyet Gelirleri</b>	<b>2.472.010.000</b>	<b>4.356.097.114</b>	<b>176,2</b>
03	1	1	01	Şartname, Basılı Evrak, Form Satış Gelirleri	400.000	820.260	205,1
03	1	2	03	Avukatlık Vekalet Ücreti Gelirleri		562	
03	1	2	99	Diğer hizmet gelirleri	6.000.000	22.674.787	377,9
03	6	1	01	Lojman Kira Gelirleri	24.000.000	38.738.118	161,4
03	6	1	03	Sosyal Tesis Kira Gelirleri	110.000	129.905	118,1
03	6	1	99	Diğer Taşınmaz Kira Gelirleri	15.000.000	42.090.685	280,6
03	6	3	01	Ön İzin Gelirleri	6.500.000	2.187.834	33,7

<sup>11</sup> Yeni Devlet Muhasebe Bilişim Sisteminde mahsup dönemi iş ve işlemler devam etmektedir. Bu bakımdan, özel bütçeye ait mali tablolar faaliyet raporuna yansıtılamamıştır. Mali Bilgiler/Bütçe Uygulama Sonuçları başlığı altında yer alan veriler e-bütçe kayıtlarında alınmıştır. 16/02/2023

<sup>12</sup> Öz gelirler toplamı 7.076.003.843 TL olarak gerçekleşmiş, öngörülen 2.544.052.000 TL tutarındaki hazine yardımının 1.500.000.000 TL'si tahsil edilmiştir.



03	6	3	02	İrtifak Hakkı Gelirleri	10.000.000	857.337	8,6
03	6	3	03	Kullanma İzni Gelirleri	60.000.000	57.305.100	95,5
03	6	3	04	Ormancılık Faaliyetleri İçin Arazi İzin Bedeli Geliri	2.000.000.000	3.726.720.476	186,3
03	6	3	05	Ağaçlandırma Bedeli Geliri	350.000.000	464.572.050	132,7
<b>04</b>				<b>Alınan Bağış ve Yardımlar ile Özel Gelirler</b>	<b>2.564.052.000</b>	<b>1.774.654.370</b>	<b>69,2</b>
04	2	1	01	Hazine Yardımı	1.025.704.000	1.009.177.000	98,4
04	2	2	01	Hazine Yardımı	1.518.348.000	490.823.000	32,3
04	4	2	01	Kurumlardan Alınan Bağış ve Yardımlar			
04	4	2	03	Kurumlardan Alınan Şartlı Bağış ve Yardımlar	19.000.000	270.238.553	1422,3
04	4	2	04	Kişilerden Alınan Şartlı Bağış ve Yardımlar	1.000.000	4.415.817	441,6
<b>05</b>				<b>Diğer Gelirler</b>	<b>1.145.230.000</b>	<b>2.344.683.459</b>	<b>204,7</b>
05	1	5	01	Menkul Kıymet ve Gecikmiş Ödemeler Faizleri	1.000.000	3.554.533	355,5
05	1	9	01	Kişilerden Alacaklar Faizleri	800.000	1.922.399	240,3
05	1	9	99	Diğer Faizler	50.000.000	83.203.961	166,4
05	2	1	03	Madenlerden Devlet Hakkı		12.602.537	
05	2	6	99	Özel Bütçeli İdarelere Ait Diğer Paylar	100.000	38.761	38,8
05	3	2	99	Diğer İdari Para Cezaları	8.000.000	8.560.025	107,0
05	3	9	99	Yukarıda Tanımlanmayan Diğer Para Cezaları	200.000	912.045	456,0
05	9	1	01	İrat Kaydedilecek Nakdi Teminatlar	1.000.000	2.518.228	251,8
05	9	1	06	Kişilerden Alacaklar	2.130.000	6.277.823	294,7
05	9	1	08	Orman Köylülerini Kalkındırma Gelirleri	350.000.000	679.614.280	194,2
05	9	1	09	Ağaçlandırma ve Erozyon Kontrol Gelirleri	700.000.000	1.499.106.867	214,2
05	9	1	99	Yukarıda Tanımlanmayan Diğer Çeşitli Gelirler	32.000.000	46.372.000	144,9
<b>06</b>				<b>Sermaye Gelirleri</b>	<b>2.450.000</b>	<b>565.246</b>	<b>23,1</b>
06	2	1	01	Taşınır Satış Gelirleri	50.000	61.000	122,0
06	2	2	01	Taşıtlı Satış Gelirleri	2.400.000	504.246	21,0
<b>08</b>				<b>Alacaklardan Tahsilat</b>	<b>32.210.000</b>	<b>100.003.654</b>	<b>310,5</b>
08	1	5	02	Belediyelerden		3.912	
08	1	5	03	Köylerden	160.000		
08	1	9	05	Özel Teşebbüslerden	50.000	280.711	561,4
08	1	9	06	Hane Halklarından	32.000.000	98.250.950	307,0
08	1	9	99	Diğerlerinden		1.468.081	

25.175.008.000 TL endüstriyel ağaç ürünleri satışı geliri, 137.500.000 TL orman ağaçları fidan satışı, süs bitkileri satış ve tohum satış geliri, 122.407.311 TL odun dışı orman ürünleri ve orman içi dinlenme yeri gelirleri ve 1.365.084.689 TL diğer gelirler olmak üzere toplam 26.800.000.000 TL döner sermaye gelir bütçesi öngörülmüştür.

**Tablo 13: Döner Sermaye Gelirlerinin Sınıflandırılması (TL) 2022**

Gelirler	2022	
	Revize Bütçe	Gerçekleşme
Orman Ürünleri Satış Gelirleri	25.175.008.000	28.966.118.165
Fidan Satış Gelirleri	137.500.000	260.664.486
Odun Dışı Gelirleri	122.407.311	158.294.184
Diğer Gelirler	1.365.084.689	1.558.008.091
<b>TOPLAM</b>	<b>26.800.000.000</b>	<b>30.943.084.926</b>

Öngörülen gelir karşılığında; 6.106.228.830 TL'si yatırım giderleri ve 20.693.771.170 TL'si cari giderler olmak üzere denk bütçe hazırlanmıştır.

**Tablo 14: Döner Sermaye Giderlerinin Sınıflandırılması (TL), 2022**

Giderler	2022	
	Revize Bütçe	Gerçekleşme
<b>01 Personel Giderleri</b>	<b>4.083.309.149,00</b>	<b>4.083.309.149,00</b>
01.01 Memurlar	878.381.497,76	878.381.497,76
01.02 Sözleşmeli Personel	829.454.872,89	829.454.872,89
01.03 İşçiler	2.366.203.299,58	2.366.203.299,58
01.04 Geçici Personel	9.269.478,77	9.269.478,77
<b>02 Sosyal Güvenlik Kurumlarına Devlet Primi Giderleri</b>	<b>665.143.907,54</b>	<b>665.143.907,54</b>
02.01 Memurlar	36.074.958,70	36.074.958,70
02.02 Sözleşmeli Personel	126.752.643,96	126.752.643,96
02.03 İşçiler	502.316.304,88	502.316.304,88
02.04 Geçici Personel		
<b>03 Mal ve Hizmet Alım Giderleri</b>	<b>11.164.071.992,89</b>	<b>11.164.071.992,89</b>
03.01 Üretime Yönelik Mal ve Malzeme Alımları	12.902.597,50	12.902.597,50
03.02 Tüketime Yönelik Mal ve Malzeme Alımları	1.098.326.539,92	1.098.326.539,92
03.03 Yolluklar	109.162.004,01	109.162.004,01
03.04 Görev Giderleri	101.668.733,36	101.668.733,36
03.05 Hizmet Alımları	7.301.978.699,94	7.301.978.699,94
03.06 Temsil ve Tanıtma Giderleri	48.306.915,17	48.306.915,17
03.07 Menkul Mal, Gayrimaddi Hak Alım, Bakım ve Onarım Giderleri	694.897.860,80	694.897.860,80
03.08 Gayrimenkul Mal Bakım ve Onarım Giderleri	1.796.828.642,19	1.796.828.642,19
<b>05 Cari Transferler</b>	<b>4.781.246.120,57</b>	<b>4.578.233.321,09</b>
05.01 Görev Zararları	10.445.868,89	10.445.868,89
05.03 Kar Amacı Gütmeyen Kuruluşlara Yapılan Yardımlar	4.252.554,51	4.252.554,51
05.08 Gelirlerden ve Karlardan Ayrılan Paylar	4.741.955.697,17	4.538.942.897,69
05.09 Diğer Transferler	24.592.000,00	24.592.000,00
<b>06 Sermaye Giderleri</b>	<b>6.106.228.830,00</b>	<b>6.062.926.543,00</b>
06.01 Mamul Mal Alımları	4.451.650.421,77	4.451.650.421,77
06.02 Menkul Sermaye Üretim Giderleri	262.937.961,43	262.937.961,43
06.03 Gayrimaddi Hak Alımları	19.345.234,04	19.345.234,04
06.04 Gayrimenkul Alımları ve Kamulaştırma	546.782,51	546.782,51
06.05 Gayrimenkul Sermaye Üretim Giderleri	1.364.394.153,75	1.321.091.866,75
06.07 Gayrimenkul Büyük Onarım Giderleri	7.354.276,50	7.354.276,50
<b>TOPLAM</b>	<b>26.800.000.000,00</b>	<b>26.553.684.913,52</b>

## 2. Temel Mali Tablolara İlişkin Açıklamalar

2022 yılında revize edilen toplam bütçe kaynağı 36.558.915.239 TL olup, bu tutarın yaklaşık %26,69'unu oluşturan 9.758.915.239 TL'si özel bütçeden, %73,31'ini oluşturan 26.800.000.000 TL'si ise döner sermayeden karşılanmıştır.

Ekonomik sınıflandırma düzeyinde ödenek ve harcama tutarları aşağıda verilmiş olup, alt program hedeflerine yönelik ödeneğin %99,09'u kullanılmıştır. Yönetim ve destek programında ise bu oran %96,39 şeklinde sonuçlanmıştır.

**Tablo 15: Ekonomik Sınıflandırma Düzeyinde Ödenek ve Harcama Tutarları (Bin TL), 2022**

Gider Türü	Başlangıç Ödeneği			Yılısonu Ödeneği			Gerçekleşme		
	Hizmet Programları	Yönetim ve Destek Programı	TOPLAM	Hizmet Programları	Yönetim ve Destek Programı	TOPLAM	Hizmet Programları	Yönetim ve Destek Programı	TOPLAM
01 Personel Giderleri	2.710.985	204.751	<b>2.915.736</b>	3.288.772	227.339	<b>3.516.111</b>	3.202.416	192.679	<b>3.395.095</b>
02 Sosyal Güv. Kur. Dev.Primi Gid.	553.863	38.176	<b>592.039</b>	711.107	47.358	<b>758.465</b>	684.974	39.414	<b>724.388</b>
03 Mal ve Hizmet Alım Giderleri	1.047.789	10.217	<b>1.058.006</b>	2.779.845	155.574	<b>2.935.419</b>	2.741.003	147.191	<b>2.888.194</b>
05 Cari Transferler		136.823	<b>136.823</b>		154.403	<b>154.403</b>		147.335	<b>147.335</b>
06 Sermaye Giderleri	1.179.939	63.000	<b>1.242.939</b>	1.665.310	82.573	<b>1.747.883</b>	1.566.041	81.391	<b>1.647.432</b>
07 Sermaye Transferleri	74.293		<b>74.293</b>	221.458		<b>221.458</b>	217.816		<b>217.816</b>
08 Borç Verme	201.116		<b>201.116</b>	425.176		<b>425.176</b>	424.566		<b>424.566</b>
<b>Bütçe İçi Toplam</b>	<b>5.767.985</b>	<b>452.967</b>	<b>6.220.952</b>	<b>9.091.668</b>	<b>667.247</b>	<b>9.758.915</b>	<b>8.836.816</b>	<b>608.010</b>	<b>9.444.826</b>
Döner Sermaye	8.356.854	4.043.146	<b>12.400.000</b>	19.007.990	7.792.010	<b>26.800.000</b>	19.007.990	7.545.695	<b>26.553.685</b>
<b>Bütçe Dışı Toplam</b>	<b>8.356.854</b>	<b>4.043.146</b>	<b>12.400.000</b>	<b>19.007.990</b>	<b>7.792.010</b>	<b>26.800.000</b>	<b>19.007.990</b>	<b>7.545.695</b>	<b>26.553.685</b>
<b>GENEL TOPLAM</b>	<b>14.124.839</b>	<b>4.496.113</b>	<b>18.620.952</b>	<b>28.099.658</b>	<b>8.459.257</b>	<b>36.558.915</b>	<b>27.844.806</b>	<b>8.153.705</b>	<b>35.998.511</b>

Kırsal Kalkınma Programında nakdi gerçekleşme oranı %97,8 olurken, aynı oran “Ormanların ve Doğanın Korunması İle Sürdürülebilir Yönetimi Programında” %99,3, “Toprak ve Su Kaynaklarının Kullanımı ve Yönetimi Programında” ise %95,6 şeklinde sonuçlanmıştır.

**Tablo 16: Program Sınıflandırma Düzeyinde Ödenek ve Harcama Tutarları (Bin TL), 2022**

Program Sınıflandırması	Başlangıç Ödeneği	Yılısonu Ödeneği	Yılısonu Harcama	Kalan
Kırsal Kalkınma	765.085	1.192.055	1.165.938	26.117
Ormanların ve Doğanın Korunması İle Sürdürülebilir Yönetimi	12.622.649	25.918.592	25.733.607	184.985
Toprak ve Su Kaynaklarının Kullanımı ve Yönetimi	737.105	989.011	945.262	43.749
Yönetim ve Destek Programı	4.496.113	8.459.257	8.153.704	305.553
<b>TOPLAM</b>	<b>18.620.952</b>	<b>36.558.915</b>	<b>35.998.511</b>	<b>560.404</b>

2022 yılı yatırım programında 19 adet proje yer almış; 1.242.939.000 TL özel bütçe (165.000 TL kamulaştırma gideri dahil) ve 2.793.872.000 TL döner sermaye olmak üzere toplam 4.036.811.000 TL ödenek tahsis edilmiştir. Ayrıca taşınmaz satışı karşılığı elde edilen gelirden karşılanmak üzere yatırım tavanına dahil olmayan Adana, Elâzığ, Mersin ve Kahramanmaraş orman bölge müdürlükleri hizmet binası yenilemesi için 40.000.000 TL taşınmaz satış geliri yatırım ödeneği verilmiştir.

Yıl içerisinde; döner sermaye gelir fazlalığı karşılığı 3.237.356.830 TL, özel bütçe gelir fazlalığı 237.348.061 TL olmak üzere toplam 3.474.704.891 TL ek ödenek tahsis edilerek yatırım programı 7.511.515.891 TL'ye çıkarılmıştır. Ayrıca, ağaçlandırma yapılması maksadıyla kişi veya kurumlarca özel bütçeye yatırılan toplam 160.246.390 TL şartlı bağış karşılığında ödenek kaydı yapılmış, yine önceki yıldan yapılan şartlı bağışlardan kullanılmayan 107.349.837 TL ödeneğin de 2022 yılına devir işlemi gerçekleştirilmiştir.

2021 yılı yatırım uygulamalarından doğan fiyat farkları için tamamı döner sermaye bütçesi gelir fazlalığı karşılığı olmak üzere Muhtelif İşler Projesi adı altında 69.006.830 TL ödenek tahsis edilmiş<sup>13</sup>, 46.721.994 TL si kullanılmıştır.

### 3. Mali Denetim Sonuçları

Sayıştay Başkanlığınca, Orman Genel Müdürlüğünün hesap ve işlemlerinin kanunlara ve diğer hukuki düzenlemelere uygunluğunu tespit etmek, mali rapor ve tabloların tüm faaliyet ve işlemlerin sonucunu doğru ve güvenilir olarak yansıttığına ilişkin makul güvence elde etmek, mali yönetim ve iç kontrol sistemlerini değerlendirmek maksadıyla yürütülen düzenlilik denetimi sonucunda hazırlanan "Orman Genel Müdürlüğü 2021 Yılı Düzenlilik Denetim Raporunda"; **2021 yılı mali rapor ve tabloların aşağıda sıralanan ve "Denetim Görüşünün Dayanağı Bulgular" bölümünde belirtilen hesap alanları hariç tüm önemli yönleriyle doğru ve güvenilir bilgi içerdiği kanaatine varılmıştır.**

Denetim Görüşünün Dayanakları	Tespite Yönelik Başlatılan ve/veya Sonuçlandırılan Çalışmalar
Döner Sermaye İşletmesinin Sermaye Artırımının Muhasebe Kayıtlarına Alınmaması	2022 yılında muhasebe kayıtlarına alınmıştır.
Orman Genel Müdürlüğü Döner Sermaye İşletmesinin sermayesi artırılmasına rağmen, bunun özel bütçe muhasebe kayıtlarına alınmadığı görülmüştür.	
Orman Genel Müdürlüğü Döner Sermaye İşletmesi 2021 Yılı Düzenlilik Denetimi sonucunda ise; 2021 yılına ilişkin mali rapor ve tablolarının tüm önemli yönleriyle doğru ve güvenilir bilgi içerdiği kanaatine varılmıştır.	

## B. Performans Bilgileri

### 1. Program, Alt Program ve Faaliyet Bilgileri

#### 1.1 Ormanların ve Doğanın Korunması İle Sürdürülebilir Yönetimi

##### 1.1.1 Ormanların ve Orman Kaynaklarının Korunması

###### 1.1.1.1 Orman Yangınlarıyla Mücadele

Orman yangınlarıyla etkin bir şekilde mücadele etmek maksadıyla aşağıda özetlenen faaliyetler yıl içerisinde gerçekleştirilmiştir.

- Sivil toplum kuruluşlarına, avcı, çoban ve çiftçilere, öğrencilere, turizm acenteleri ve turistik tesislerde çalışan personele, askeri birlikler ile yerel itfaiye teşkilatlarına, orman köylülerine ve yangın gönüllülerine yönelik planlanan eğitimler tamamlanmıştır.

<sup>13</sup> 4735 Sayılı Kamu İhale Sözleşmeleri Kanununun Geçici 5 inci Maddesinin Uygulanmasına İlişkin Esasların yürürlüğe konulmasına, 4735 sayılı Kanununun mezkûr maddesi gereğince karar verilmiştir. (Karar Sayısı: 5203)



- Orman yangınlarının başlamasına neden olan ve tutuşturucu görevi gören ince yanıcı maddeler orman alanlarından uzaklaştırılarak, yanıcı materyal azaltılmış, uygun yerlerde yeni su kaynakları oluşturulmuştur.
- Orman yangınlarının yayılmasını engellemek amacıyla; yangın emniyet yol ve şeritlerinin yapımı ve bakımı gerçekleştirilmiştir.
- Orman yangınlarıyla mücadele ve önleme kapsamında toplam 113.830 kişinin yangın gönüllüsü olarak kaydı yapılmıştır. Ayrıca; yanmaya dayanıklı 32.966 takım elbise ve 32.303 çift bot açık ihale usulü ile temin edilerek ilgili birimlere dağıtılmıştır.
- 55 adet yangın söndürme helikopteri, 20 adet uçak ve 6 adet insansız hava aracı kiralanmış<sup>14</sup>, Helikopter ve Uçak Alım Projesi<sup>15</sup> kapsamında; Savunma Sanayii Başkanlığına 400.000.000 TL ödenek aktarılmış, İnsanlı Keşif Uçağı için 316.858.376 TL avans ödemesi gerçekleştirilmiştir.  
Ayrıca, hava araçlarına temin edilen yangın söndürme ekipmanları için 55.801.301 TL si yatırım olmak üzere toplam 77.760.581 TL, insansız hava araçlarında kullanılan 3 adet kızılötesi kameralar için 117.900.000 TL kaynak kullanılmıştır.
- Yangın risk haritaları oluşturularak, insansız hava araçlarının izlenebildiği karar destek yazılımı hazırlanmıştır. Türk Havacılık ve Uzay Sanayii tarafından yerli ve milli imkanlarla geliştirilen AKSUNGUR insansız hava aracı üzerine "İHA Baz İstasyonu " kurulmuştur.
- 1 adet Yangın-Cell Sisteminin kurulumu tamamlanmış, 3 adet mobil güneş enerji sistemi, 278 adet su tankeri, 1 adet santral ve 4 adet test ölçü cihazı alınmış; 18.678.947 TL kaynak kullanılmıştır.

Yangınla mücadelede fiziki tedbirler alınarak 2.160 adet orman yangınına müdahale edilmiş, 12.799 hektar orman alanı zarar görmüştür.

Tablo 17: Orman Yangınlarının Çıkış Sebeplerine Sayısal Dağılımı, 2018-2022

Yangın Çıkış Sebepleri	Birim	2018	2019	2020	2021	2022
Kasıt	Adet	94	124	72	110	86
İhmal/Dikkatsizlik/Kaza	Adet	676	883	1.156	1.001	830
Doğal	Adet	400	372	312	353	358
Sebebi Belirlenemeyen	Adet	997	1.309	1.859	1.329	886
<b>TOPLAM</b>	<b>Adet</b>	<b>2.167</b>	<b>2.688</b>	<b>3.399</b>	<b>2.793</b>	<b>2.160</b>

Tablo 18: Orman Yangınlarının Çıkış Sebeplerine Alansal Dağılımı, 2018-2022

Yangın Çıkış Sebepleri	Birim	2018	2019	2020	2021	2022
Kasıt	Hektar	179	686	718	46.148	4.722
İhmal/Dikkatsizlik/Kaza	Hektar	2.120	6.529	8.285	46.878	5.428
Doğal	Hektar	142	373	197	208	517
Sebebi Belirlenemeyen	Hektar	3.203	3.744	11.771	46.269	2.132
<b>TOPLAM</b>	<b>Hektar</b>	<b>5.644</b>	<b>11.332</b>	<b>20.971</b>	<b>139.503</b>	<b>12.799</b>

2010 yılında başlatılan “Yanan Alanların Rehabilitasyonu ve Yangına Dayanıklı Ormanlar Tesisi Projesi (YARDOP)” kapsamında 72.992 hektar alanda çalışma gerçekleştirilmiş, 33.892.474 TL kaynak kullanılarak 375 km yangın önleme tesisi ve muhtelif sayıda yangın havuz ve gölet düzenlenmiştir.

<sup>14</sup> Orman Genel Müdürlüğü envanterine kayıtlı 1 adet yangın yönetim uçağı ve 6 adet yangın yönetim helikopteri orman yangınlarıyla mücadele kapsamında faaliyet göstermiştir. Milli Savunma Bakanlığı ve İçişleri Bakanlığına ait 25 adet helikopter ve 2 adet uçak orman yangınları ile mücadele kapsamında kullanılmıştır.

Ayrıca, Savunma Sanayii Başkanlığınca toplam süresi 3 yıl olmak üzere (2022-2023 ve 2024) 7 adet sözleşme ile 75 adet hava aracı ve 2022 yılı için 6 adet insansız hava aracı kiralanmış; Savunma Sanayii Başkanlığınca bildirilen ödeme planı dahilinde 75 adet hava aracı için 2.391.685.506 TL, 6 adet insansız hava aracı için 184.702.450 TL ödeme yapılmıştır.

<sup>15</sup> Döner sermaye yatırım programında yer alan “Helikopter ve Uçak Alımı Projesi” kapsamında toplam 1.509.440.323 TL ödenek Savunma Sanayii Başkanlığına aktarılmak üzere muhasebeleştirilmiştir.

### 1.1.1.2 Ormanların Yasadışı Müdahalelerden Korunması ve Orman Zararlılarıyla Mücadele

Ormanlarımızda görülen zararlı türlere karşı 207.306 hektar alanda mücadele gerçekleştirilmiş; 48.048 adet kuş yuvası orman alanlarına asılmış ve 68 adet karınca nakli gerçekleştirilmiştir. 830.252 adet yırtıcı böcek üretimi gerçekleştirilerek hastalıklı alanlara bırakılmış, çam kese böceğinin görüldüğü alanlarda 1.609 adet adacık/tel kafes tesis edilmiştir.

**Tablo 19: Orman Zararlılarıyla Mücadele Uygulama Alan Miktarları ve Giderler, 2018-2022**

	Birim	2018	2019	2020	2021	2022	
						Miktar	Bin TL
Biyolojik Mücadele	Hektar	88.096	88.835	93.790	84.226	73.840	6.649
Biyoteknik Mücadele	Hektar	84.521	79.273	106.198	125.172	73.745	8.459
Mekanik Mücadele	Hektar	87.438	35.482	45.725	62.617	58.636	7.939
Kimyasal Mücadele	Hektar	1.188	1.586	2.059	814	1.085	850

Faydalı böcek üretim laboratuvarlarındaki kapasiteyi artırmak için yıl içerisinde 79 adet laboratuvar cihazının alımı gerçekleştirilmiş; 4.494.875 TL ödenek kullanılmıştır.

579 adet Seviye I daimî gözleme alanında 13.328 ağaçta değerlendirme, 50 adet Seviye II gözlem alanında ise 7.144 ağaçta izleme yapılmıştır.

**Tablo 20: Değerlendirilen Daimî Gözlem Alanı (DGA) ve Ağaç Sayıları, 2018-2022**

	Birim	2018	2019	2020	2021	2022
Değerlendirilen Seviye I DGA	Adet	601	599	599	580	579
Değerlendirilen Ağaç	Adet	13.973	13.856	13.885	13.463	13.328
Değerlendirilen Seviye II DGA	Adet	52	52	52	50	50
Değerlendirilen Ağaç	Adet	7.656	7.637	7.574	7.413	7.144

Yoğun izleme yapılan 18 adet Seviye II sahasında çökeltme, döküntü örnekleme, fenolojik gözlemler, hava kalitesi ölçümleri ile analiz işlemleri hizmet alımı ile gerçekleştirilmiş; 2.009.302 TL ödenek kullanılmıştır.

Ülke genelinde kurulan 18 adet hassas alan ve 2.186 adet toplu koruma ekibinde görevli orman muhafaza memurları tarafından 17.446 adet suç zaptı düzenlenmiştir.

**Tablo 21: Orman Suçlarındaki Değişim, 2018-2022**

Yıl	Kesme		Nakil		Bulundurma	
	Suç Adedi	m <sup>3</sup>	Suç Adedi	m <sup>3</sup>	Suç Adedi	m <sup>3</sup>
2018	2.880	26.483	670	1.330	396	813
2019	3.356	33.742	706	1.442	642	1.514
2020	4.532	68.756	786	1.795	701	1.382
2021	4.047	38.783	548	1.450	556	1.492
2022	4.962	51.515	1.079	3.147	611	1.397
Yıl	Açma-Yerleşme		İşgal		Otlatma	
	Suç Adedi	Dekar	Suç Adedi	Dekar	Suç Adedi	Hayvan Adedi
2018	3.465	14.362	3.221	11.682	818	45.821
2019	3.550	13.494	3.549	12.864	834	52.385
2020	5.096	22.707	4.642	17.371	962	65.265
2021	6.043	24.677	5.987	26.290	802	61.798
2022	4.774	21.085	5.361	23.298	528	49.381

	Sarf		Av Suçları		TOPLAM
	Suç Adedi	m <sup>3</sup>	Suç Adedi	Hayvan Adedi	Suç Adedi
2018	58	143	2	45	11.510
2019	96	252	2	150	12.735
2020	92	146	1		16.812
2021	88	361			18.071
2022	90	144	41	107	17.446

4 adet “Drone” alımı ve 1.086 adet “Fotokapan” kurulumu gerçekleştirilmiş; toplam 11.384.606 TL kaynak kullanılmıştır. Ayrıca, gençlik bakım sahalarının ve kültür sahalarının korunmasında toplam 671 adet köy tüzel kişiliğiyle iş birliği gerçekleştirilerek köylülere 27.150.802 TL kaynak aktarılmıştır.

250 birimde 2/B ve 2.000 birimde revizyon uygulaması tamamlanarak; 5.000 hektar alan 6831 sayılı Orman Kanunu’nun 3302 sayılı Kanunla değişik 2/B uygulaması kapsamında orman sınırları dışına çıkarılmıştır.

Tablo 22: Orman Kadastro Projesi Uygulama Sonuçları, 2022

	Birim	Revizyon	2/B	Toplam
Yılı Programı	Adet/Birim	2.000	250	2.250
	Bin TL			150.000
Uygulama Sonucu	Adet/Birim	2.000	250	2.250
	Bin TL			149.493

Orman sayılan alanlarda ormancılık faaliyetleri dışındaki izin talepleri yıl içerisinde değerlendirilmiş ve 2018/8 sayılı Cumhurbaşkanlığı Genelgesi uyarınca Bakanlık komisyonuna sunulmuş; uygun bulunan talepler izne konu edilmiştir.<sup>16</sup>

Orman sevgisi ile çevre bilincinin yerleşmesi ve yaygınlaştırılması, ormanlarımızın ve ormancılık hizmetlerinin geniş kitlelere tanıtımının sağlanması, toplumun ormanlar ve ormancılıkla ilgili konularda sürekli bilgilendirilmesi maksadıyla;

- Doğa ve orman sevgisini konu alan faaliyetler tüm bölge müdürlükleri düzeyinde organize edilmiş ve yöre halkı tarafından düzenlenen etkinliklere katılım sağlanmıştır.
- Faaliyetlerin tanıtılması, toplumun ormancılık ve ormanlar ile ilgili konularda sürekli bilgilendirilmesi maksadıyla; yayın kuruluşları ile iş birliğine gidilmiş, basın kuruluşlarıyla toplantı ve tanıtım gezileri düzenlenmiş, Sincap Çocuk Dergisi, özellikle kırsal kesimde bulunan ilköğretim çağındaki çocuklara ulaştırılmıştır.
- Bölgesel düzeyde sürdürülen “Ormanla Kucaklaşma ve Doğa Yürüyüşleri” konulu organizasyon ile "Orman Gönüllüleri Gençlik Kampı" uygulamasına devam edilmiş, Gençlik ve Spor İl Müdürlükleri ile yapılan protokoller çerçevesinde etkinlikler düzenlenmiştir.
- Orman bölge müdürlükleri bünyesinde çeşitli branşlarda bulunan orman spor kulüpleri desteklenmiş, Gençlik ve Spor İl Müdürlükleri ile yapılan protokol kapsamında çeşitli tür ve içerikte etkinlikler düzenlenmiştir.

## 1.1.2 Ormanların Geliştirilmesi ve Genişletilmesi

### 1.1.2.1 Ağaçlandırma, Fidan ve Tohum Üretimi

95.308 hektar alanda etüt- proje, 17.655 hektarı endüstriyel ağaçlandırma olmak üzere toplam 29.631 hektar ağaçlandırma tesis<sup>17</sup> ve 104.588 hektar ağaçlandırma bakım çalışması gerçekleştirilmiştir.

<sup>16</sup> Orman Bölge Müdürlüklerinin Yetki Devri İmza ve İşbölümü Talimatı” uygulamaya alınmış; Orman Kanunu’nun 16, 17/3 ve 18’nci maddeleri kapsamında izin verme yetkisinde değişikliğe gidilerek izin olur süreçleri hızlandırılmıştır. “Mantar ve tıbbi aromatik bitki yetiştiriciliği, orman bitkisi fidanlığı kurulması ve odun dışı ürün işleme tesisleri” ile ilgili izin talepleri 2022 yılı içerisinde alınarak değerlendirilmeye başlanmıştır.

7346 sayılı “Bazı Kanunlarda Değişiklik Yapılmasına Dair Kanun” un 2’nci maddesi ile, Orman Kanunu’nun 18’nci maddesinin birinci cümlesine “ocakların açılmasına” ibaresinden sonra gelmek üzere “orman içi su kaynakları kullanılarak balık üretim yerleri kurulmasına” ibaresi ve “balık” ibaresinden sonra gelmek üzere “midye ve istiridye” ibaresi eklenmiş; bu kapsamda talep alma ve değerlendirme süreci başlamıştır.

**Tablo 23: Ağaçlandırma Çalışmaları Uygulama Sonuçları, 2018-2022**

	2018	2019	2020	2021	2022			
					Program		Uygulama	
					Hektar	Bin TL	Hektar	Bin TL
Etüt-Proje	356.029	180.684	155.382	141.100	88.586	1.881	95.308	2.585
Ağaçlandırma Tesis	45.015	17.871	28.632	35.371	30.465	358.346	29.631	322.363
Ağaçlandırma Bakım	165.126	153.428	152.200	97.676	102.631	190.892	104.588	219.716

Köy tüzel kişiliklerinin projelerine 111.677.979 TL hibe, gerçek ve tüzel kişiliklerin projelerine ise 5.272.000 TL kredi tahsis edilmiş; 6.537 hektar özel ağaçlandırma çalışması sonuçlandırılmıştır.

**Tablo 24: Özel Ağaçlandırma Çalışmaları Uygulama Sonuçları, 2018-2022**

	Birim	2018	2019	2020	2021	2022
Özel Ağaçlandırma	Hektar	2.468	3.692	4.374	5.755	6.537
Hibe	Bin TL	9.244	16.826	36.154	46.674	111.678
Kredi	Bin TL	2.113	949	68	31	5

170.000.000 adet fidan üretimi (yeni üretim)<sup>18</sup> ve 90.000.000 adet fidan bakımı (devreden ve yeni üretim) gerçekleştirilmiş, başta karaçam, sarıçam, kızılçam, doğu kayını, mahlep, iğde, meşe, badem vb. türler olmak üzere ibrelili ve yapraklı orman ağacı türleri ve süs bitkilerinden 116,8 ton tohum üretimi yapılmıştır.<sup>19</sup>

**Tablo 25: Fidanlıkların Üretim ve Kullanım Kapasitesi, 2018-2022**

	Birim	2018	2019	2020	2021	2022
Fidanlık Sayısı	Adet	137	138	137	135	136
	Hektar	3.290	3.290	3.270	3.351	3.367
Fidan Üretim ve Bakım	Bin Adet	320.350	242.436	273.534	274.930	260.000
Tohum Üretimi	Ton	222,7	132,6	143,8	146,5	116,8

**Tablo 26: Fidan ve Tohum Üretimi, 2022**

	Birim	2022			
		Program		Uygulama	
		Miktar	Bin TL	Miktar	Bin TL
Fidan Üretimi (Yeni Üretim)	Bin Adet	170.000	219.266	170.000	218.376
Fidan Bakımı (Devreden ve Yeni Üretim)	Bin Adet	90.000	37.282	90.000	38.454
Tohum Üretimi	Ton	112,00	8.470	116,75	8.055
Tohum Bakımı	Ton	100,00	1.000	100,00	855
Ağaç ve Tohum Islahı Tesisi	Hektar	62,00	1.240	45,40	845
Ağaç ve Tohum Islahı Bakımı	Hektar	1.677,0	3.360	1.678,7	2.867
Ağaç ve Tohum Islah Alanları İhata	Km	15,00	770	8,83	451
Altlık Fidan Üretimi	Adet	26.500	215	26.500	183
Aşılı Fidan Üretimi	Adet	13.500	115	10.000	115

<sup>17</sup> Ormanların Geliştirilmesi ve Genişletilmesi Projesi; 11.976 hektar ağaçlandırma tesis ve 54.305 hektar ağaçlandırma bakım- Endüstriyel Plantasyon Projesi; 17.655 hektar endüstriyel ağaçlandırma tesis ve 49.483 hektar endüstriyel ağaçlandırma bakım - Murat Nehri Havzası Rehabilitasyon Projesi; 800 hektar ağaçlandırma bakım çalışması sonuçlandırılmıştır. Diğer kurumlar tarafından yapılan 552 hektar ağaçlandırma tesis çalışması toplama dahil edilmemiştir.

<sup>18</sup> Gelir getiren fidan türlerinin üretimi artırılmış; 5,2 milyon adet lavanta, 3,4 milyon adet badem, ve 191 bin adet zeytin fidanı üretilmiştir.

<sup>19</sup> Fidan üretimi, 3.367 hektar alanda kurulmuş olan 136 adet orman fidanlığında yapılmakta olup, ihtiyaç durumuna göre yeni fidanlık kuruluşu yapılmaktadır.



Fidanlıklardaki kapasitenin iyileştirilmesi kapsamında; muhtelif makine teçhizat ve ekipman alımı ile bakım-onarım çalışması sonuçlandırılmış; toplam 65.752.144 TL kaynak kullanılmıştır.

Orman ağaçları fidan satış geliri 209.860.634 TL, süs bitkisi satış geliri 49.872.298 TL ve tohum satış geliri 931.554 TL olarak sonuçlanmış, okullara, üniversitelere, askeri birliklere, belediyelere, kamu kurum ve kuruluşları ile vatandaşlarımıza 13.123.152 adet bedelsiz fidan tahsisi yapılmıştır.<sup>20</sup>

### 1.1.2.2 Orman Bakımı, Gençleştirme ve Rehabilitasyon

Bakım çalışmaları kapsamında 8.632 hektarı budama olmak üzere toplam 705.421 hektar alanda çalışma gerçekleştirilmiştir.

**Tablo 27: Bakım Uygulama Sonuçları, 2018-2022**

	2018	2019	2020	2021	2022			
					Program		Uygulama	
					Hektar	Bin TL	Hektar	Bin TL
Gençlik Bakımı	153.339	165.022	167.683	188.404	203.917	200.010	207.751	200.010
Sıklık Bakımı	171.138	171.712	178.839	191.630	164.831	64.148	178.739	64.148
Budama	12.638	11.346	9.936	8.732	8.104	12.622	8.632	12.622
İlk Aralama Bakımı	71.549	77.536	79.393	89.544	86.924		85.578	
Koruya Tahvil	77.448	75.647	72.843	69.341	60.610	10.352	67.876	10.352
Kültür Bakımı	138.682	127.248	117.563	97.021	113.266	80.540	120.875	80.540
Endüstriyel Bakım				36.275	36.000	17.724	35.970	17.724

209 adedi revize olmak üzere 299 adet silvikültür planı düzenlenmiş, 88.270 hektar alanda doğal gençleştirme ve 27.800 hektar alanda yapay gençleştirme çalışması tamamlanmıştır.

**Tablo 28: Gençleştirme Çalışmaları Uygulama Sonuçları, 2018-2022**

	2018	2019	2020	2021	2022			
					Program		Uygulama	
					Hektar	Bin TL	Hektar	Bin TL
Doğal Gençleştirme	30.735	24.652	53.240	32.435	81.645	279.541	88.270	279.541
Yapay Gençleştirme	10.102	8.786	10.139	18.798	27.497	163.208	27.800	163.208

Devam eden rehabilitasyon çalışmalarında ise; 35 hektarı maden sahalarının rehabilitasyonu olmak üzere toplam 55.107 hektar alanda çalışma gerçekleştirilmiştir.<sup>21</sup>

**Tablo 29: Rehabilitasyon Çalışmalarındaki Gerçekleşmeler, 2018-2022**

	2018	2019	2020	2021	2022			
					Program		Uygulama	
					Hektar	Bin TL	Hektar	Bin TL
Rehabilitasyon Tesis	112.273	73.248	56.576	85.098	43.208	33.839	55.107	33.157
Rehabilitasyon Bakım	58.152	39.768	34.589	44.292	35.830	20.565	36.365	21.355

<sup>20</sup> 4122 sayılı Milli Ağaçlandırma ve Erozyon Kontrolü Seferberlik Kanunu ile 25.06.2013 tarih ve 28688 sayılı Resmî Gazetede yayınlanan Bakanlar Kurulunun 06.05.2013 tarih ve 2013/4777 sayılı Kararnamesi gereğince; kamu kurum kuruluşları, askeri birlikler, eğitim kurumları ve sivil toplum kuruluşlarına bedelsiz fidan dağıtımı yapılmaktadır.

<sup>21</sup> Ormanların Geliştirilmesi ve Genişletilmesi Projesi; 35 hektarı maden sahaları olmak üzere toplam 1.784 hektar alanda rehabilitasyon tesis ve 905 hektarı maden sahaları olmak üzere toplam 36.275 hektar alanda rehabilitasyon bakım- Silvikültürel uygulamalar; 53.273 hektar alanda rehabilitasyon tesis- Murat Nehri Havzası Rehabilitasyon Projesi; 50 hektar alanda rehabilitasyon tesis ve 90 hektar rehabilitasyon bakım çalışması sonuçlandırılmıştır.

### 1.1.3 Ormanların İşletilmesi

#### 1.1.3.1 Amenajman Faaliyetleri

2022 yılında; 430.870 hektar başmühendisliklerimizce, 1.921.058 hektar hizmet alımıyla toplam 2.351.928 hektar alanda amenajman planı yapılmış/yaptırılmış ve toplam 30.724.000 TL kaynak kullanılmıştır.

**Tablo 30: Orman Amenajman Planı Yapılan Orman Alanı, 2018-2022**

	2018	2019	2020	2021	2022
Hektar	1.329.408	957.019	1.953.580	1.539.855	2.351.928

**Tablo 31: Orman Amenajman Projesi Gerçekleşme Durumu, 2022**

Yatırım Programı		Uygulama						
		Heyetler		İhale		Ulusal Orman Envanteri	TOPLAM	
Hektar	Bin TL	Hektar	Bin TL	Hektar	Bin TL	Bin TL	Hektar	Bin TL
2.351.928	30.943	430.870	5.212	1.921.058	20.409	5.103	2.351.928	30.724

Amasya, Denizli ve Kayseri Orman Bölge Müdürlüklerinde meşçere taslak haritaları 4.210.931 hektar alanda üretilmiş/ürettirilmiş; programa alınan 5.075.000 TL ödeneğin 3.713.475 TL si kullanılmıştır. Ayrıca, 653.559 hektar alanın ortofoto üretim ve temin işleri tamamlanmış; 310.085 TL kaynak kullanılmıştır.

#### 1.1.3.2 Odun Üretimi, Standardizasyon ve Sertifikalandırma

Üretim programı, ormanların üretim kapasitesi ve piyasa talepleri göz önüne alınarak hazırlanmış; 25.480.940 m<sup>3</sup> endüstriyel odun, 6.128.791 ster yakacak odun üretimi gerçekleştirilmiştir.

**Tablo 32: Odun Üretim Programı ve Gerçekleşmeler, 2018-2022**

	Birim	2018	2019	2020	2021	2022	
						Program	Gerçekleşme
Dikili Damga	M <sup>3</sup>	24.437.797	28.662.997	31.699.680	36.133.585	37.000.000	34.159.056
Endüstriyel Odun	M <sup>3</sup>	19.080.137	22.113.249	24.751.066	27.735.268	29.600.000	25.480.940
Yakacak Odun	Ster	4.890.455	5.589.798	5.396.680	5.487.368	5.000.000	6.128.791
Üretim Gideri (Asli)	Bin TL	1.252.530	1.745.463	2.307.046	2.782.658	6.000.000	5.911.995

**Tablo 33: Endüstriyel Odun Üretim Rakamları, 2018-2022**

	Birim	2018	2019	2020	2021	2022	
						Program	Gerçekleşme
Tomruk	M <sup>3</sup>	7.152.776	8.514.026	9.790.637	10.327.486	9.650.000	8.609.521
Tel Direk	M <sup>3</sup>	71.147	58.333	68.298	99.211	70.000	72.372
Maden Direk	M <sup>3</sup>	731.604	929.259	1.070.533	1.254.837	1.575.000	957.835
Sanayi Odunu	M <sup>3</sup>	875.403	1.008.952	1.092.798	1.195.476	2.275.000	1.031.331
Kâğıtlık Odun	M <sup>3</sup>	2.874.882	3.175.505	3.609.978	4.453.280	5.280.000	5.387.855
Lif Yonga Odunu	M <sup>3</sup>	7.361.714	8.417.096	9.105.038	10.388.354	10.740.000	9.411.013
Sırık	M <sup>3</sup>	12.611	10.078	13.784	16.624	10.000	11.013
<b>TOPLAM</b>	<b>M<sup>3</sup></b>	<b>19.080.137</b>	<b>22.113.249</b>	<b>24.751.066</b>	<b>27.735.268</b>	<b>29.600.000</b>	<b>25.480.940</b>

Verimli ve rasyonel bir işletmecilik açısından dikili ağaç satışının artırılması yönündeki çalışmalara devam edilmiş; 12.464.558 m<sup>3</sup> dikili ağaç, 14.432.497 m<sup>3</sup> endüstriyel odun ve 4.959.239 ster yakacak odun satışı gerçekleştirilmiştir.<sup>22</sup>

**Tablo 34: Odun Satış Miktarları, 2018-2022**

	Birim	2018	2019	2020	2021	2022	
						Miktar	Bin TL
Endüstriyel Odun	Bin M <sup>3</sup>	12.679	13.606	16.109	17.071	14.432	18.942.608
Yakacak Odun	Bin Ster	3.888	4.396	6.874	4.538	4.959	595.290
Dikili Satış	Bin M <sup>3</sup>	8.006	9.308	9.914	13.361	12.465	9.428.220

80 orman işletme müdürlüğünü kapsayan 6.577.142 hektar orman alanında orman yönetim sertifikası (FSC) alınmış<sup>23</sup>, yatırım programında yer alan “Ahşap Bina Malzeme Test Laboratuvarının Kurulması Projesi” kapsamında kaynak kullanımı olmamıştır.

**Tablo 35: Orman Yönetim Sertifikası Alınan Orman Alan Miktarı, 2018-2022**

	Birim	2018	2019	2020	2021	2022
Sertifikalı Orman Alanı (Kümülatif)	Hektar	2.367.000	4.276.219	6.577.142	6.577.142	6.577.142

### 1.1.3.3 Odun Dışı Orman Ürün ve Hizmetlerinin Değerlendirilmesi ve Yaygınlaştırılması

308 sayılı “Ekoturizm Fonksiyonlu Alanların İdaresine Ait Usul ve Esaslar Tebliği” uyarınca 24 adet “Ekoturizm Yönetim Planı” tamamlanmıştır. Odun dışı orman ürünleri satış geliri 33.218.750 TL olarak sonuçlanmış<sup>24</sup>, envanter çalışmaları sonucunda 354.404 hektar alanda 124.308 ton odun dışı orman ürünü tespit edilmiştir.

**Tablo 36: Odun Dışı Orman Ürünleri Üretim Miktarları, 2018-2022**

	Birim	2018	2019	2020	2021	2022
Üretim Miktar	Ton	701.092	771.000	829.000	928.000	1.060.000
Satış Geliri	Bin TL	8.104	12.650	15.288	18.407	33.218

Halkın ormanların sosyal fonksiyonlarından azami ölçüde yararlanmasını sağlamak, spor, ekoturizm, piknik, dinlenme ve eğlenme ihtiyaçlarını karşılamak ve orman-halk ilişkilerini düzenlemek amacıyla orman parkları<sup>25</sup> tesis çalışmalarına devam edilmiş, yıl içerisinde 149 adet orman parkı tescil edilmiş, “Ankara Beştepe Millet Ormanı”, “Bursa Millet Ormanı” ve “Mardin Millet Ormanı” tesis edilmiştir.

Biyçeşitliliğin korunması ve sürdürülebilirliğinin sağlanması maksadı ile 3 orman işletme müdürlüğünde biyçeşitliliğin orman amenajman planlarına entegrasyonu sağlanmış<sup>26</sup>, uygulama

<sup>22</sup> 2022 yılında e-satış uygulamasına devam edilmiş; 6.406 ihale gerçekleştirilmiştir.

<sup>23</sup> 2022 yılsonu itibarıyla tamamlanması hedeflenen Amasya Orman Bölge Müdürlüğündeki 15 orman işletme müdürlüğünü kapsayan 1.529.275 hektar orman alanında orman yönetim sertifikası onay aşamasına gelmiştir.

<sup>24</sup> Odun dışı orman ürünlerinin satışı, her yıl belirlenen tarife bedeli üzerinden gerçekleştirilmektedir. İdarenin vahidi fiyatla yaptırdığı üretimler için ödemeler genel üretim giderleri kaleminden yapılarak ilgili Orman İşletme Müdürlüğünün ihaleleri ile piyasaya arz edilmektedir. İhale ile satılan ürünlerde ihale fiyatının (muhammen bedelin) tespiti; her yıl için hazırlanan yıl içerisinde uygulanacak tevzi masrafları, tarife bedeli, satış giderleri ve fiili masraflara imar giderleri de eklenerek bulunacak maliyet bedelinden fiili masrafların düşülmesi ile yapılmaktadır.

<sup>25</sup> "Orman Parkları Yönetmeliği" 28 Mayıs 2022 tarih ve 31849 sayılı Resmi Gazetede yayımlanmıştır. Yönetmeliğin yürürlüğe girdiği tarihten önce, A tipi, B tipi, C tipi mesire yerleri ile şehir veya kent ormanı olarak isimlendirilen D tipi mesire yerleri, hiçbir işleme tabi tutulmaksızın konaklamalı veya konaklamasız orman parkı olarak adlandırılmıştır.

<sup>26</sup> Biyolojik çeşitliliğin tespiti, teşhisi ve envanterinin oluşturulması için Orman Bilgi Sistemi Projesi (ORBİS) kapsamında biyolojik çeşitlilik veri tabanı oluşturulmuş, Şubat 2018 yılı itibarıyla kullanıma açılmıştır. 2022 yılında 3.078 veri kayıt altına alınmış olup, toplamda 31.570 veri kaydına ulaşılmıştır.

süresi devam eden ve/veya tamamlanan eylem planlarıyla yıl içerisinde aşağıda özetlenen sonuçlar elde edilmiştir.

- 725 ton reçine üretimi gerçekleştirilmiş, meşe palamudu yoğun yerlerin bitkisel üretim işletme amaçlı meşe palamudu işletme sınıfına dönüştürülmesi kapsamında 1.044 hektar alanda çalışma yapılmıştır.
- Sedir mantarı alanlarında yoğun yerlerin bitkisel üretim işletme amaçlı sedir mantarı işletme sınıfına dönüştürülmesi kapsamında 335 hektar alanda çalışma yapılmış, 109 hektar alanda trüf ormanı oluşturulmuştur.
- 2.855 hektar alanda defne rehabilitasyonu gerçekleştirilmiş, 64 adet bal ormanı tesis edilmiştir.

Karbon piyasalarına yönelik süreç başlatılmış; “Orman Genel Müdürlüğü Karbon Piyasaları Bilim Kurulu toplantısı yıl içerisinde gerçekleştirilmiştir.

#### 1.1.3.4 Orman Yollarına İlişkin Hizmetler

10.180 km yol çalışması gerçekleştirilmiş, 215.015 km yapım, bakım ve onarım çalışması, 8.292 km aplikasyon ve 1.948 km sanat yapısı tamamlanmış; 1.584.709.660 TL kaynak kullanılmıştır.

**Tablo 37: Orman Yol Yapım Programı Uygulama Sonuçları, 2018-2022**

	Birim	2018	2019	2020	2021	2022			
						Program		Uygulama	
						Miktar	Bin TL	Miktar	Bin TL
Orman Yol Ağı Planı	Adet	143	298	278	862				
Yeni Yol	Km	2.902	1.324	2.675	3.822	6.901	781.392	6.865	777.389
Aplikasyon	Km	8.826	109		1.307	8.302	26.945	8.292	11.720
Yangın Emniyet Yolu	Km	169	113	173	152	390	7.967	374	5.612
Kule Kulübe Yolu	Km	3				2	19	2	19
Traktör Yolu	Km	969	1.025	1.538	2.538	3.048	54.566	2.740	78.631
Depo Dahili Yol	Km	147	136	167	272	231	5.485	199	4.116

**Tablo 38: Bakım, Onarım, Sanat Yapısı ve Köprü Programı Uygulama Sonuçları, 2018-2022**

	Birim	2018	2019	2020	2021	2022			
						Program		Uygulama	
						Miktar	Bin TL	Miktar	Bin TL
Büyük Onarım	Km	3.184	1.389	1.354	1.630				
Üst Yapı	Km	2.843	515	710	942	1.167	75.457	1.132	69.953
Sürütme Yolu	Km					3.304	28.742	2.686	22.550
Köprü	M	111	12	55					
Sanat Yapısı	Km	3.696	873	2.071	1.251	1.928	136.760	1.948	122.890
Yangın Emniyet Yolu Bakım	Km	24.584	24.911	25.088	23.595	23.956	25.554	22.770	22.777
Kule Kulübe Yol Bakım	Km	1.605	1.562	1.585	1.473	1.298	664	1.206	673
Üretim Yolu Bakım	Km	169.293	168.590	171.251	175.803	182.303	439.729	187.221	468.380

## 1.2 Toprak ve Su Kaynaklarının Kullanımı ve Yönetimi

### 1.2.1. Toprak Kaynaklarının Korunması, Geliştirilmesi ve Etkin Kullanımı

#### 1.2.1.1. Çölleşme ve Erozyonla Mücadele

16.238 hektarı sel kontrol olmak üzere toplam 36.088 hektar alanda toprak muhafaza tesis, 88.902 hektar alanda toprak muhafaza bakım ve 10 hektar alanda çığ kontrol bakım çalışması tamamlanmıştır.<sup>27</sup>

<sup>27</sup> Erozyonla Mücadele ve Toprak Muhafaza Projesi; 16.238 hektarı sel kontrol olmak üzere 35.638 hektar toprak muhafaza tesis, 81.402 hektar toprak muhafaza bakım- Murat Nehri Havzası Rehabilitasyon Projesi; 450 hektar toprak muhafaza tesis ve 7.500 hektar toprak muhafaza bakım çalışması sonuçlandırılmıştır.



**Tablo 39: Toprak Muhafaza ve Erozyon Kontrol Tesis, 2018-2022**

	Birim	2018	2019	2020	2021	2022			
						Program		Uygulama	
						Miktar	Bin TL	Miktar	Bin TL
Toprak Muhafaza ve Erozyon Kontrolü Tesis	Hektar	86.758	16.538	20.902	36.695	37.152	115.634	36.088	98.026

**1.2.1.2. Mera Islahı**

2022 yılı yatırım programında yer alan projeler kapsamında 12.893 hektar alanda mera ıslah çalışması tamamlanmıştır.<sup>28</sup>

**Tablo 40: Mera Islah Çalışması , 2018-2022**

	Birim	2018	2019	2020	2021	2022			
						Program		Uygulama	
						Miktar	TL	Miktar	TL
Mera Islah Tesis	Hektar	20.518	8.088	10.438	12.394	13.495	15.214	12.893	17.891

Yatırım programında yer alan havza rehabilitasyon projelerinde sağlanan gelişme ve gerçekleştirmelere ilişkin özet bilgilere aşağıda yer verilmiştir.

**Tablo 41: Murat Nehri Havzası Rehabilitasyon Projesi Uygulama Sonuçları, 2022**

	Birim	Program		Uygulama	
		Miktar	Bin TL	Miktar	Bin TL
Ağaçlandırma Bakım	Hektar	800	3.790	800	3.790
Rehabilitasyon Tesis	Hektar	50	188	50	188
Rehabilitasyon Bakım	Hektar	90		90	
Erozyon Kontrol Tesis	Hektar	450	2.250	450	2.250
Erozyon Kontrol Bakım	Hektar	7.500	1.375	7.500	1.374
Mera Islahı	Hektar	1.200	3.906	1.200	3.906
Halkın Yaşam Koşullarının İyileştirilmesi	+		12.926		12.924
Taşı Kiralama	+		192		165
Teknik Yardım, Eğitim, Kurs ...	+		10.823		10.585

**Tablo 42: Bolaman Çayı Havzası Rehabilitasyon Projesi Uygulama Sonuçları, 2022**

	Birim	Program		Uygulama	
		Miktar	Bin TL	Miktar	Bin TL
Mera Islahı	Hektar	475	1.050		
Sel Kontrolü Tesis	Hektar	948	2.100		
Müşavirlik/Kontrolörlük	+		2.549		1.466
Teknik Kap. Gel., Eğt. Basılı Yayın, Çalıştay ve Harcırah	+		94		29
Donanım Alımı	+		454		334
Fidanlıkların İyileştirilmesi	+		2.100		
Halkın Yaşam Koşullarının İyileştirilmesi	+		5.463		
Mesire Yerleri ve Eko turizmin Geliştirilmesi	+		4.934		

<sup>28</sup> Erozyonla Mücadele ve Toprak Muhafaza Projesi; 11.693 hektar mera ıslah çalışması, Murat Nehri Havzası Rehabilitasyon Projesi; 1.200 hektar mera ıslah çalışması sonuçlandırılmıştır.

**Tablo 43: Çekerek Nehri Havzası Rehabilitasyon Projesi Uygulama Sonuçları, 2022**

	Birim	Program		Uygulama	
		Miktar	Bin TL	Miktar	Bin TL
Erozyon Kontrol Tesis	Hektar	480	515		
Mera Islahı	Hektar	150	342		
Müşavirlik/Kontrolörlük	+		3.559		2.078
Teknik Kap. Gel., Eğt. Basılı Yayın, Çalıştay ve Harcırah	+		1.206		419
Donanım Alımı	+		504		341
Yazılım Alımı	+		300		
Ağaçlandırma Tesis	Hektar	450	4.083		
Rehabilitasyon Tesis	Hektar	110	398		
Fidanlıkların İyileştirilmesi	+		1.058		
Halkın Yaşam Koşullarının İyileştirilmesi	+		4.174		
Mesire Yerleri ve Eko turizmin Geliştirilmesi	+		18.085		18.084

### 1.3 Kırsal Kalkınma

#### 1.3.1. Orman Köylülerinin Kalkındırılması ve Desteklenmesi

##### 1.3.1.1 Orman Köylülerinin Desteklenmesi

425.116.000 TL borç verme ve 106.279.000 TL sermaye transferi (hibe) olmak üzere toplam 531.395.000 TL kaynağın; 530.693.409 TL si kullanılmış<sup>29</sup>; farklı proje türlerinden 59 adet ferdi kredi tip projesi onaylanmıştır.

**Tablo 44: Ferdi ve Kooperatif Kredi Uygulamaları, 2018-2022**

	Birim	2018	2019	2020	2021	2022
Ferdi Krediler	Bin TL	309.066	340.837	368.833	391.599	522.395
Kooperatif Kredileri	Bin TL	3.314	5.123	874	7.686	8.299
<b>TOPLAM</b>	<b>Bin TL</b>	<b>312.380</b>	<b>345.960</b>	<b>369.707</b>	<b>399.285</b>	<b>530.694</b>

2022 Yılı Deflatör Katsayısına Göre

**Tablo 45: Sosyal ve Ekonomik Maksatlı Ferdi Kredi Uygulamaları , 2018-2022**

	Birim	2018	2019	2020	2021	2022
Sosyal Maksatlı Krediler	Bin TL	20.389	26.286	28.195	48.680	55.192
Ekonomik Maksatlı Krediler	Bin TL	288.677	314.551	340.638	342.919	467.203
<b>TOPLAM</b>	<b>Bin TL</b>	<b>309.066</b>	<b>340.837</b>	<b>368.833</b>	<b>391.599</b>	<b>522.395</b>

2022 Yılı Deflatör Katsayısına Göre

Sosyal ve ekonomik maksatlı uygulamalarda, 10.418 aileye ferdi kredi desteği sağlanmış; 522.394.657 TL kaynak kullandırılmıştır.<sup>30</sup>

**Tablo 46: Ferdi Kredi Uygulamalarının Yararlanıcı Aile Sayıları, 2018-2022**

	Birim	2018	2019	2020	2021	2022
Sosyal Maksatlı Krediler	Adet	2.216	2.163	2.119	3.640	2.668
Ekonomik Maksatlı Krediler	Adet	6.303	7.178	7.129	7.487	7.750
<b>TOPLAM</b>	<b>Adet</b>	<b>8.519</b>	<b>9.341</b>	<b>9.248</b>	<b>11.127</b>	<b>10.418</b>

<sup>29</sup> Ferdi krediler: 417.915.725 TL si borç verme- 104.478.932 TL sermaye transferi (hibe). Kooperatif destekleri: 6.639.002 TL borç verme- 1.659.750 TL sermaye transferi (hibe)

<sup>30</sup> Ekonomik destekli projeler kapsamında, "Aronya Yetiştiriciliği", "Makinelı Odun Kömürü Üretimi" ve "Serada Erik Üretimi" olmak üzere üç yeni tip proje uygulamaya konulmuş, fiilen orman emvali üretiminde çalışan orman köylülerinin üretim mekanizasyonuna yönelik taleplerini karşılamak için, tomruk çekme vinci (tambur), traktör ve motorlu testere vb projelerin desteklenmesine devam edilmiştir.

**Tablo 47: Kredi Türlerine Göre Ferdi Kredi Uygulamalarının Yararlanıcı Aile Sayıları, 2018-2022**

	Birim	2018	2019	2020	2021	2022
Dam Örtüsü	Adet	960	958	1.046	978	890
Mantolama ve Kat Kalorifer Sistemi	Adet	589	911	711	1.030	822
Güneş Enerjisi İle Su Isıtma Sistemi	Adet	667	221	116	338	173
Fenni Arıcılık	Adet	311	312	171	240	349
Hayvancılık	Adet	5.896	5.806	5.488	5.751	5.614
El ve Ev Sanatları	Adet	30	77	88	68	64
Tesis Edindirme ve Çevirme	Adet	66	218	77	213	217
Ev İçi Elektrik Tesisat	Adet		73		124	89
Üretim Mekanizasyon	Adet		765	1.305	1.215	1.506
Afet Ödemeleri	Adet			246	609	
Pelet Sobalı Kalorifer Sistemi	Adet				10	8
Çatı Tipi Güneş Enerjisi Elektrik Ürt.Sis.	Adet				551	686
<b>TOPLAM</b>	<b>Adet</b>	<b>8.519</b>	<b>9.341</b>	<b>9.248</b>	<b>11.127</b>	<b>10.418</b>

Orman köylerinde kurulu Tarımsal Kalkınma Kooperatiflerinin hazırladığı 10 adet kooperatif projesi onaylanmış, 9 adet proje uygulanarak toplam 8.298.752 TL kaynak kullandırılmıştır.

**Tablo 48: Kooperatif Kredilerinin Yıllara Göre Dağılımı, 2018-2022**

	Birim	2018	2019	2020	2021	2022
Uygulanan Proje Sayısı	Adet	4	5	2	12	9
Kooperatif Kredisi	Bin TL	3.314	5.123	874	7.686	8.299

2022 Yılı Deflatör Katsayısına Göre

## 1.4 Yönetim ve Destek Programı

### 1.4.1 Teftiş, Denetim ve Danışmanlık Hizmetleri

#### 1.4.1.1 İç Denetim

2022-2024 Dönemi İç Denetim Planı ve 2022 Yılı İç Denetim Programı hazırlanmış; Programa alınan 2 adet sistem ve 19 adet uygunluk denetimi gerçekleştirilmiştir.

**Tablo 49: Gerçekleştirilen İç Denetim Sayıları, 2018-2022**

	Birim	2018	2019	2020	2021	2022
Uygunluk Denetimi	Adet	6	15	5	10	19
Sistem Denetimi	Adet	6	2	3	2	2

21 adet iç denetim raporu düzenlenmiş, uygulama hataları mevzuat çerçevesinde değerlendirilerek, iyileştirmeye yönelik öneriler raporlara yansıtılmıştır. Ayrıca 7 adet inceleme raporu hazırlanmış, Cumhurbaşkanlığı Dijital Dönüşüm Ofisinin yayımladığı “Bilgi ve İletişim Güvenliği Rehberi” kapsamında bilgi sistemlerinin uyum denetimi yapılmıştır.

**Tablo 50: Düzenlenen İç Denetim Rapor Sayıları, 2018-2022**

	Birim	2018	2019	2020	2021	2022
İç Denetim Raporu	Adet	12	17	8	12	21
İnceleme Raporu	Adet	1	1	1	1	7
Danışmanlık Raporu	Adet	1				

Kalite Güvence ve Geliştirme Programı çerçevesinde 2021 yılına ait iç değerlendirme yapılmış, düzenlenen gözden geçirme raporunda “Kamu İç Denetim Standartlarına Genel Olarak Uyumlu” olduğu belirtilmiştir.

#### 1.4.1.2 Teftiş, Denetim ve Soruşturma

Ormanlık faaliyetlerinin etkin, verimli ve iktisadi işletmecilik prensiplerine uygun olarak yürütülmesinin sağlanması amacıyla gerçekleştirilen idari ve teknik denetimler sonucunda, değişik türde toplam 259 adet rapor düzenlenerek uygulamaya konulmuştur.

**Tablo 51: Düzenlenen ve Uygulamaya Konulan Teftiş Rapor Sayısı, 2018-2022**

	Birim	2018	2019	2020	2021	2022
İnceleme Raporu	Adet	76	106	422	117	73
Disiplin Soruşturma/Soruşturma Raporu	Adet	62	54	49	39	60
Ön İnceleme Raporu	Adet	17	12	16	17	20
Cevaplı Teftiş Raporu	Adet	82	130	4	24	84
Tevdi Raporu	Adet	11	9	13	7	10
Adli Soruşturma/Soruşturma/Tanzim Raporu	Adet	9	7	15	8	12

#### 1.4.1.3 Kurumsal Uluslararası İş Birliği Faaliyetleri

Ormanlık alanında ülke genelinde elde edilen deneyimlerin uluslararası ölçekte paylaşımı ve bilimsel/teknik gelişmelerin uygulanması yönünde iş birliğinin geliştirilmesi sürecinde; 73 adet yurt dışı geçici görevlendirme oluru alınmış, 211 personel yurtdışına görevlendirilmiş ve aşağıda özetlenen çalışmalar yürütülmüştür.

- 2022 yılında Ulusal Sera Gazı Envanteri ve Envanter Raporu (NIR) AKAKDO bölümü (1990-2020) yılları için hazırlanmış ve raporlanmış olup 2023 yılı rapor hazırlık süreci başlatılmıştır. AKAKDO arazi kullanım matrisinin yenilenmesi, raporun doğruluğunun artmasına sağlayacağı önemli katkı açısından önem arz etmekte olup, IPA III kapsamında AB delegasyonuna proje önerisi sunulmuştur.<sup>31</sup>
- 2023 yılı itibariyle Forest Europe Dönem Başkan Yardımcılığı görevini üstlenen Ülkemiz, 2024 yılı sonbaharında Almanya’da gerçekleşecek olan Bakanlar Konferansına Dönem Başkanı Almanya ile birlikte ev sahipliği yapacaktır. Konferans sonrasında 2025 yılı itibariyle de Forest Europe Dönem Başkanlığı devralacaktır. Bu sürecin sağlıklı bir şekilde işlemesi ve Başkanlık geçişinin kolay olması açısından da önümüzdeki dönemde sürecin diğer toplantılarının yanı sıra İrtibat Ofisi (LuBo) ve Dönem Başkanı Almanya ile ikili toplantılar çevrimiçi ve fiziki olarak devam edecektir.
- 2022 yılı itibariyle Başkanlığı Ülkemiz tarafından devralınan FAO-SilvaMed dönem başkanlığı aktif olarak devam etmektedir. Bu kapsamda FAO Silvamed sekreteryasının daveti ile Akdeniz Bölgesinde orman ve ekosistem restorasyon ile ilgili konferans ve çalıştaylara katılım sağlanmış; rehabilitasyon, restorasyon ve Bonn Challenge kapsamında Orman Genel Müdürlüğü’nün yaptığı çalışmalar tanıtılmıştır. Ayrıca FAO-Silvamed Orman Yangınları Çalışma Grubu toplantısı ülkemiz ev sahipliğinde düzenlenmiştir.
- İklim değişikliğiyle ilgili uluslararası projeler arasında yer alan ve Çevre, Şehircilik ve İklim Değişikliği Bakanlığı tarafından yürütülen “Ulusal Katkı Projesi”, “İklim Değişikliğine Uyuma Yönelik Uygulama Kapasitesinin Güçlendirilmesi ve Teşvik Mekanizmalarının Geliştirilmesi Projesi” ve “Türkiye'nin İklim Değişikliği 8.Ulusal Bildirimi ve 5. İki Yıllık Raporunun Hazırlanmasına Destek Projesi” ne katkı sağlanmıştır.
- BMİDÇS müzakereleri ve Birleşmiş Milletler Ormanlık Forumu (UNFF10) ile ilgili süreçler takip edilmiş; toplantı ve ilgili oturumlara katılım sağlanmıştır.
- FAO-Türkiye Ormanlık Ortaklık Programı (FTFP) kapsamında hazırlanan “Türkiye’den Afrika’ya Köprüler (BRIDGES) Projesi”, “Bozuk Orman Alanlarının ve Diğer Alanların Restorasyonu Projesi” ve bu kapsamda geliştirilecek diğer projelere katkı verilmiştir.

<sup>31</sup> BMİDÇS yükümlülükleri kapsamında her yıl ormanlarımıza ait Ulusal Sera Gazı Envanterinin ve AKAKDO sektörü Ulusal Sera Gazı Envanter Raporunu hazırlanması, Birleşmiş Milletler Sekreteryasına sunulmak üzere Türkiye İstatistik Kurumuna gönderilmesi ve bu raporun Kalite Kontrol/Kalite Güvencesinin sağlanması görevinin yerine getirilmesi gerekmektedir.

- Sırbistan, Kazakistan ve Kosova ile “Ormancılık Alanında Mutabakat Zaptı” imzalanmıştır. Ayrıca Bosna Hersek Federasyonu Orman Kantonları ile Orman Bölge Müdürlükleri arasında “Kardeşlik Anlaşması” imzalanmıştır.
- 2 adet paletli ekskavatör (Özbekistan) - 2 adet paletli ekskavatör, 44 bin adet fidan ve 150 kg tohum (Azerbaycan) – 500 adet anaç Calosoma Sycophanta (Arnavutluk) – 6 kg sedir tohumu (Bosna Hersek) hibe edilmiş, Gürcistan’da meydana gelen orman yangınlarıyla mücadele çalışmalarına destek sağlanmıştır.
- 8 ülkeden 98 uzman Orman Genel Müdürlüğünü ziyaret etmiş, 9 ülkeye 63 kurum personeli heyet ziyareti gerçekleştirmiş; ormancılık ve orman kaynaklarının yönetimi konusunda bilgi aktarılmış, iş birliği imkanları değerlendirilmiştir. Ayrıca, 6 ülkeden 94 personele ormancılık konularında eğitim verilmiştir.

Dış kaynaklı projelerde sağlanan gelişme ve gerçekleştirmelere ilişkin özet bilgilere aşağıda yer verilmiştir-

Projenin Adı	2022 Yılında Sonuçlandırılan Çalışmalar
Kaz Dağlarında Biyolojik Çeşitliliğin Korunması ve Orman Peyzajlarının Sürdürülebilir Yönetiminin Güçlendirilmesi Projesi <sup>32</sup>	Proje başlangıç çalışmaları ile ilgili süreç değerlendirilmiş, proje tanıtımı ve uygulama saha ziyareti ilgili tarafların katılımıyla gerçekleştirilmiştir.
ERASMUS + Mesleki Eğitim Öğrenici Ve Personel Hareketliliği Akredite Projeler (KA121-VET) <sup>33</sup>	2021 yılına ait hibe bütçe 122.000 Euro olarak açıklanmış, sözleşme 2022 yılında imzalanmıştır. Hibe sözleşmesine göre 35 kişi için 5 farklı hareketlilik programı kabul edilmiş; 2022 yılında 15 personelin 4 farklı faaliyet türüne katılımı sağlanmıştır. 2022 yılı hibe bütçe için başvuru yapılmış ve Türkiye Ulusal Ajansı tarafından 164.000 Euro kabul edilerek hibe sözleşmesi imzalanmıştır.
Orman Köylerindeki Solar Fotovoltaik Sistemler İçin Sürdürülebilir Enerji Finans Mekanizması Projesi (ORKÖY PV Projesi)	16 İlde (Ankara, Bolu, Bursa, Çanakkale, Denizli, Eskişehir, Elâzığ, İzmir, Kayseri, Kahramanmaraş, Konya, Kütahya, Mersin, Muğla, Sakarya, Zonguldak) 71 köyde toplam 686 haneye değişken kapasitelerde çatı tipi GES kurulmuş; 33.991.060 TL hibe ve kredi ödemesi yapılmıştır.
Türkiye’de Düşük Maliyetli Enerji Etkin Ahşap Evlerin Teşvik Edilmesi Projesi <sup>34</sup>	Proje değerlendirme süreci devam etmektedir.
Türkiye Dayanıklı Peyzaj Entegrasyonu (TULİP) Projesi	Proje uygulama alanı; Bolaman ve Çekerek Havzalarını kapsamaktadır. 2022 yılı için ayrılan toplam proje bütçesi 105.672.000 TL olup her iki bölge için toplam harcama 26.497.117 TL dir. 2022 yılı içinde 10 adet alt proje sözleşmeye bağlanmış ve toplam sözleşme bedeli 24.978.311 TL’dir.
Murat Nehri Havzası Rehabilitasyon Projesi	IFAD Uluslararası Tarımsal Kalkınma Fonu destekli projenin kapanışı yapılmıştır.

## 1.4.2 Üst Yönetim, İdari ve Mali Hizmetler

### 1.4.2.1. Bilgi Teknolojilerine Yönelik Faaliyetler

1 adet dizüstü ve 700 adet masaüstü bilgisayar, 32 adet tablet bilgisayar, 655 adet monitör, 8 adet projeksiyon cihazı, 39 adet çok fonksiyonlu yazıcı, 3 adet doküman tarayıcı, 2 adet projeksiyon cihazı ile 2 adet bütünleşik sunucu olmak üzere muhtelif bilişim malzemeleri temin edilmiş, aşağıda özetlenen çalışmalar sonuçlandırılarak toplam 135.855.891 TL kaynak kullanılmıştır.

- Orman Bilgi Sistemi (ORBİS) Projesi kapsamında tamamlanan modüller için bakım-destek hizmeti alınmıştır.

<sup>32</sup> 2019 yılında GEF idari odak noktasından onay alan proje önerisine ait kapsamlı proje dokümanın yazım süreci 2022 de tamamlanarak uygulama ajansı olan FAO aracılığıyla GEF sekreteryasına sunulmuştur.

<sup>33</sup> Projeler, 2021-2027 yıllarında uygulanacak olup, her yıl için mesleki eğitimlere yönelik bütçe talebinde bulunmaktadır. Pandemi nedeniyle program 2022 yılında başlamıştır.

<sup>34</sup> Proje anlaşmasına dair süreç devam etmekte olup, uygulama ajansı UNDP, Orman Genel Müdürlüğü ve Dış İşleri Bakanlığı Çok Yönlü Ekonomik İşler Genel Müdürlüğü arasında imzalanacaktır.



- Genel Müdürlüğümüz web sitesi, Bilgi Güvenliği Yönetim Sistemi (BGYS) ve Kişisel Verilerin Korunması Kanununa göre yapılandırılmış; 2 adet mobil uygulama ile Orman Bölge Müdürlükleri web sitelerinin alt yapısı güncellenmiştir.
- Bilgi Güvenliği Yönetim Sistemi (BGYS) iç ve dış tetkik süreci tamamlanmış, ihtiyaç duyulan yazılımların lisans güncellemeleri ile bakım ve destek hizmetleri alınmıştır.
- 6.058 adet e-imzanın temin ve yenileme işlemi yapılmış, e-devlet üzerinden sunulan hizmetler için ihtiyaç duyulan entegrasyon, güncelleme ve yenileme çalışmalarına devam edilmiştir.

#### 1.4.2.2 Diğer Destek Hizmetleri

Enstitü Müdürlüklerinde kapasite artırımını sağlamak, fiziki alt yapıyı iyileştirmek ve projeleri finanse etmek amacıyla tahsis edilen 10.880.000 TL ödeneğin 10.824.044 TL si kullanılmış; 18 adedi yeni başlayan olmak üzere 168 adet araştırma projesi yürütülmüştür.

**Tablo 52: Yürütülen ve Sonuçlandırılan Araştırma Proje Sayısı, 2018-2022**

	Birim	2018	2019	2020	2021	2022
Yürütülen Proje Sayısı	Adet	220	208	196	188	168
Sonuçlandırılan Proje Sayısı	Adet	40	42	25	32	24

24 adet proje sonuçlandırılmış, 292.386 adet toprak, su ve bitki analizi yapılmış, 2.107 adet tohum kalite kontrol testi gerçekleştirilmiş, kamu kurum/kuruluşları ile üniversiteler tarafından hazırlanmış olan 73 adet araştırma projesi incelenip izin onay belgesi düzenlenmiştir.

İdare binalarında büyük onarımı ve bina inşaatlarına devam edilmiş; yeni bina ve ikmal inşaatlar ile mevcut bina ve tesislerin bakım-onarımı kapsamında toplam 56.954.000 TL kaynak kullanılmıştır.

Hizmet vasıtaları ile üretim ve koruma makinalarının işletme ve tamir bakım gideri 6.106.852.698 TL harcama yapılmış, aşağıda bilgileri verilen muhtelif araç, makine-ekipman ve teçhizatın alımı gerçekleştirilerek, 2.490.273.983 TL kaynak kullanılmıştır.

**Tablo 53: Makine Parkı İşletme Giderleri, 2018-2022**

	Birim	2018	2019	2020	2021	2022
Çalışma Süresi	Saat	1.850.044	898.419	974.100	1.039.266	1.050.815
	Kilometre	102.684.566	94.565.843	110.004.506	127.831.877	125.339.636
Tüketilen Akaryakıt	Litre	34.838.932	27.577.415	28.246.872	31.868.793	32.926.837
	Bin TL	226.453	176.484	281.011	226.037	1.036.464
Tüketilen Yağ	Litre	167.004	152.762	143.733	166.702	158.012
	Bin TL	13.054	3.474	3.790	5.429	12.991
Tüketilen Gres Yağı	Litre	12.640	15.439	14.484	137.233	10.933
	Bin TL	184	982	295	380	614.953
Tüketilen Antifriz	Litre	10.445	9.270	8.253	8.383	6.773
	Bin TL	122	157	287	232	361
Tüketilen Adblue	Litre			113.685	32.927	43.541
	Bin TL			942	1.173	2.302
Lastik Giderleri	Bin TL	6.044	6.996	7.141	10.239	44.010
Yedek Parça Giderleri	Bin TL	45.994	57.068	79.135	103.811	4.922.306
İşçilik Giderleri	Bin TL	16.019	24.009	24.782	51.636	87.804
<b>TOPLAM</b>	<b>Bin TL</b>	<b>307.870</b>	<b>269.170</b>	<b>397.383</b>	<b>398.937</b>	<b>6.106.853</b>

**Tablo 54: Alınan Makine-Teçhizat Sayıları, 2022**

	Adet	Bin TL		Adet	Bin TL
Yangın Lojistik Aracı	73	207.132	Yangın Yönetim Aracı	1	5.044
Su Tankeri	24	153.701	Ekskavatör (Kırcılı)	30	87.232
Arazöz	200	1.043.204	Mini Ekskavatör	34	39.869
Dozer	24	203.775	Elektrikli Peyzaj Aracı	2	716
Greyder	40	180.385	Makine ve Teçhizatlar	Muh.	5.694
İlk Müdahale Aracı	197	247.167			
İlk Müdahale Ekip Aracı	25	23.439			
Su İkmal Aracı	38	249.211			
Treyler	8	43.705	<b>TOPLAM</b>		<b>2.490.274</b>

### 1.4.2.3 Genel Destek Hizmetleri

Orman Genel Müdürlüğü merkez birimleri ile Ankara Orman Bölge Müdürlüğünde çalışan personel için yemek hizmeti 01.05.2022 / 31.12.2023 tarihleri arasında KDV hariç 11.402.937 TL bedelle sözleşmeye bağlanmıştır.

Genel Müdürlük merkezinde 03.01.2022-30.12.2022 tarihleri arası personel servis hizmetine ait ihale düzenlenmiş, itiraz sonucunda ihale iptal edilmiştir.<sup>35</sup> Ayrıca, merkezde yürütülen hizmetlerde kullanılmak üzere 20 adet taşıt kiralanmış; 2.133.350 TL (KDV hariç) ödeme gerçekleştirilmiştir.

### 1.4.2.4 İnsan Kaynakları Yönetimine İlişkin Faaliyetler

582 memur, 779 işçi olmak üzere toplam 1.361 personel kurumdan ayrılmış, 1.957 memur, 4.902 işçi statüsünde olmak üzere toplam 6.859 personel kurumda göreve başlatılmıştır.

Kamu E-uygulama ve E-bütçe sistemi üzerinde kadro verilerinin güncelliği korunmuş, yeni kurulan birimlerde kullanılmak üzere 136 yeni kadro ihdası yapılmıştır. Ayrıca, Merkez Disiplin Kurulu ve Yüksek Disiplin Kurulunda 28 toplantı gerçekleştirilmiş; 113 karar alınmıştır.

**Tablo 55: Kurumdan Ayrılan Personel Sayıları, 2022**

	Memur		İşçi		Toplam		Genel Toplam
	Kadrolu Personel	Sözleşmeli Personel	Sürekli İşçi	Geçici İşçi	Memur	İşçi	
Emekli	362	34	570	67	396	637	<b>1.033</b>
Vefat	26	2	30	10	28	40	<b>68</b>
İstifa	17		4	70	17	74	<b>91</b>
Göreve Son	14	58	8	20	72	28	<b>100</b>
Haricen Nakil	69				69		<b>69</b>
<b>TOPLAM</b>	<b>488</b>	<b>94</b>	<b>612</b>	<b>167</b>	<b>582</b>	<b>779</b>	<b>1.361</b>

<sup>35</sup> 4734 sayılı Kanununun 21/b maddesi pazarlık usulü ile 3 aylık süre için ihale yapılmış, 01.04.2022 – 30.12.2022 tarihleri arasında servis hizmetleri için 67 adet muhtelif servis araç ihalesi yapılmış; 9.598.528 TL (KDV hariç) bedelle sözleşme imzalanmıştır.

**Tablo 56: Kurumda Göreve Başlatılan Personel Sayıları, 2022**

	Memur		İşçi		Toplam		Genel Toplam
	Kadrolu Personel	Sözleşmeli Personel	Sürekli İşçi	Geçici İşçi	Memur	İşçi	
Açıktan Atama	87	1.844	72	4.830	1.931	4.902	<b>6.833</b>
Kurumlar Arası Geçiş	26				26		<b>26</b>
<b>TOPLAM</b>	<b>113</b>	<b>1.844</b>	<b>72</b>	<b>4.830</b>	<b>1957</b>	<b>4902</b>	<b>6.859</b>

Hazırlanan programlar kapsamında; 77 eğitim gerçekleştirilmiş, toplam 11.887 personelin eğitim alması sağlanmıştır.<sup>36</sup>

**Tablo 57: Gerçekleştirilen Eğitimler ve Katılımcı Sayısı, 2018-2022**

	Birim	2018	2019	2020	2021	2022
Planlanan Eğitim Sayısı	Adet	63	38	130	248	120
Gerçekleştirilen Eğitim Sayısı	Adet	61	48	16	124	77
Eğitime Alınan Personel Sayısı	Adet	4.410	4.077	629	6.417	11.887

Ayrıca, orman bölge müdürlüklerince 734 adet eğitim faaliyeti gerçekleştirilmiş, 2.366 üniversite ve 834 ortaöğrenim öğrencisinin staj talebine olumlu cevap verilmiştir.

#### 1.4.2.5 Strateji Geliştirme ve Mali Hizmetler

2022/10 sayılı Cumhurbaşkanlığı Genelgesi<sup>37</sup> ile kurulan “Orman Varlıklarının Korunması ve Erozyonla Mücadele” ve “Orman Ürünleri” özel ihtisas komisyon üye listeleri hazırlık süreci koordine edilmiş; “Orman Varlıklarının Korunması ve Erozyonla Mücadele Özel İhtisas Komisyon Raporu” (ön rapor) hazırlanmıştır.

Orman Genel Müdürlüğü Stratejik Plan (2024-2028) hazırlık süreci başlatılmış<sup>38</sup>; strateji geliştirme kurulu, stratejik planlama ekibi ve hazırlık programı oluşturulmuştur.

Stratejik plan ve yılı performans programında<sup>39</sup> yer alan amaç ve hedefler ile III. Tarım Orman Şurasında<sup>40</sup> alınan kararlara yönelik hazırlanan program, eylem planları, faaliyet ve/veya projelerde sağlanan gelişme ve gerçekleştirmeler, düzenlenen raporlarla kayıt altına alınmıştır.

Türkiye İstatistik Kurumu Başkanlığınca yürütülen Resmi İstatistik Programı çerçevesinde, “2021 Yılı Ormancılık İstatistikleri” yayınlanmıştır.<sup>41</sup>

<sup>36</sup> Cumhurbaşkanlığı Uzaktan Eğitim Kapısı Online Eğitim Platformu üzerinden; 1.294 personel “Resmi Yazışma ve Dosyalama Usulleri”, 704 personel “İş Sağlığı ve Güvenliği”, 48 aday memur “Aday Memur” konularında eğitim almış, Platformda yer alan 148 adet eğitime ilgili personel tarafından erişim sağlanmıştır.

<sup>37</sup> On İkinci Kalkınma Planı hazırlık süreci; 10 Haziran 2022 tarih ve 31862 sayılı Resmî Gazetede yayınlanan 2022/10 sayılı Cumhurbaşkanlığı Genelgesi ile başlatılmıştır.

<sup>38</sup> 10/12/2003 tarihli ve 5018 sayılı Kamu Mali Yönetimi ve Kontrol Kanununun 9'uncu maddesinde stratejik planlama sürecine ilişkin takvimin tespiti ile stratejik planların kalkınma planı ve programlarla ilişkilendirilmesine yönelik usul ve esasların Cumhurbaşkanı tarafından belirleneceği ifade edilmiştir. Söz konusu görev, 13 sayılı Cumhurbaşkanlığı Kararnamesiyle Strateji ve Bütçe Başkanlığına verilmiştir.

<sup>39</sup> 5018 sayılı Kanun, ilgili Yönetmelik ve Cumhurbaşkanlığı 100 Günlük İcraat Programı kapsamında, Orman Genel Müdürlüğü 2017-2021 Stratejik Planı, 2019-2023 dönemini kapsayacak şekilde yenilenmiştir.

2022 Yılı Performans Programı; Cumhurbaşkanlığı makamının 16.01.2020 tarihli ve 2 sayılı Olur ekinde yer alan “Bütçe Hazırlık Sürecinde Kullanılacak Program ve Alt Programlar İle İlgili İdareler” ile “Program Koordinasyonundan Sorumlu İdareler ile Programı Yürüten İdareler Listesi”, Strateji ve Bütçe Başkanlığınca hazırlanan; “Merkezi Yönetim Kapsamındaki Kamu İdarelerinin Performans Programlarının Program Bütçe Esaslarına Uygun Şekilde Hazırlanması Hakkında Usul ve Esaslar” ile “Program Bütçe Rehberi” doğrultusunda düzenlenmiştir.

<sup>40</sup> 18-21 Kasım 2019 tarihinde Ankara’da gerçekleştirilen Tarım Orman Şura sürecinde alınan kararların 43’ünün uygulamaya konulması kararlaştırılmış, söz konusu kararlar 30 Ocak 2020 tarihinde kamuoyuna duyurulmuştur. Kararlara yönelik hazırlanan eylem planında, Orman Genel Müdürlüğü 6 eylemden doğrudan sorumlu iken 12 eylemde iş birliği yapılacak birimler arasında yer almıştır.

Cumhurbaşkanlığı Dijital Dönüşüm Ofisi Başkanlığınca geliştirilmiş olan “Ulusal Veri Sözlüğü Projesinde”, veri nitelik çalışmaları yürütülmüştür.

Cumhurbaşkanlığı Dijital Dönüşüm Ofisi Başkanlığınca yürütülen “Bürokrasinin Azaltılması ve Dijital Türkiye Projesi” kapsamında; “kariyer kapısı-kamu işe alım”, “orman parkı sorgulama” ve “orman yangınlarıyla mücadele gönüllülük başvurusu” olmak üzere üç adet hizmetin e- devlet kapısı entegrasyonu sağlanmış ve “Orman Kanununun 18 inci Maddesinin Uygulanması Hakkında Yönetmelikte yapılan değişiklikler doğrultusunda; bozuk orman alanlarında orman bitkisi fidanlıkları kurulmasına, mantar ve tıbbi aromatik bitki yetiştiriciliği ve odun dışı ürün işleme tesisi izinlerine ait müracaatların e devlet kapısı aracılığıyla değerlendirilmesine dair süreçler ile bunlara ilişkin KAYSİS Hizmet Envanteri Yönetim Sisteminde (HEYS) hizmet kayıtları çalışmaları gerçekleştirilmiştir.

Orman Genel Müdürlüğü Yetki Devri İmza ve İş Bölümü Yönergesi (2022/1) hazırlanarak uygulamaya alınmış, stratejik planda yer alan her bir hedefe ilişkin belirlenen riskler yıl içerisinde değerlendirilmiştir.

İç Kontrol ve Ön Mali Kontrole İlişkin Usul ve Esaslar Hakkında Yönetmelik çerçevesinde hazırlanarak uygulamaya konulan “Orman Genel Müdürlüğü İç Kontrol ve Ön Mali Kontrole İlişkin Yönerge” gözden geçirilerek güncellenmiştir. Yönetmelik çerçevesinde gerçekleştirilen kontroller dışında, merkez harcama birimlerinin ön mali kontrole tabii tutulacak riskli evrakları 2022 yılında yeniden değerlendirilmiş ve kontrole tabi tutulacak evraklar üzerinde gerekli iş/işlemler gerçekleştirilerek; 209 adet taahhüt evrakı ve sözleşme tasarısı, 268 adet ödeme emri belgesi kontrol edilerek uygun bulunmuş ve onaylanmıştır.

Kalite Yönetim Sistemi (KYS) ISO 9001:2015 güncellenmiş, bu süreçte; “ISO 9001 Kalite Yönetim Sistemi Bilgilendirme Eğitimlerine” devam edilmiş, Kalite Konsey Üyelerinin “KYS Eğitimi” alması sağlanmıştır. Ayrıca oluşturulan proseslere ilişkin riskler ve performans kriterleri izlenmiş; TSE tarafından yürütülen “Gözetim Tetkiki” başarı ile sonuçlandırılmıştır.

---

<sup>41</sup> 2020-2024 dönemi için yenilenen “Resmî İstatistik Kalite Belgesi”, İstatistik Konseyinin 16. Toplantısında Orman Genel Müdürlüğüne takdim edilmiştir.

## 2. Performans Sonuçlarının Değerlendirilmesi

### 2.1 Alt Program Hedef ve Göstergeleriyle İlgili Gerçekleşme Sonuçları ve Değerlendirmeler

Tablo 58: Performans Göstergesi Gerçekleşme İzleme Formu, 2022

PROGRAM		ORMANLARIN VE DOĞANIN KORUNMASI İLE SÜRDÜRÜLEBİLİR YÖNETİMİ										
Alt Program		ORMANLARIN VE ORMAN KAYNAKLARININ KORUNMASI										
Alt Program Hedefi		Orman ekosistemlerinin sağlığının izlenerek, ormanların biyotik ve abiyotik zararlılara karşı korunması, orman varlığının sürdürülebilirliğinin sağlanması										
Gösterge Adı	Ölçü Birimi	Son Gerçekleşme		Hedeflenen Gösterge Değeri	Yılsonu Gerçekleşme Tahmini	Gerçekleşme					Gerçekleşme Oranı	Gerçekleşme Durumu
		Yılı	Değeri			I. Üç Aylık	II. Üç Aylık	III. Üç Aylık	IV. Üç Aylık	Yılsonu Değeri		
Orman yangınları sonucu zarar gören alan miktarı	Hektar	2021	139.503	0	0	74	5.778	5.778	12.799	12.799	0,0	Ulaşılamadı
İnsan kaynaklı yangın sayısının toplam yangın sayısına oranı	Yüzde	2021	87,3	84,0	84,0	100,0	80,0	80,0	83,4	83,4	100,7	Aşıldı
Yangın başına düşen alan miktarı	Hektar	2021	49,94	2,30	2,30	0,59	7,40	7,40	5,92	5,92	38,8	Ulaşılamadı
Yangına 1. derecede hassas bölgelerde ilk müdahale süresi	Dakika	2021	11,0	13,0	13,0	17,0	14,0	14,0	11,0	11,0	118,1	Aşıldı
Kurulan insansız koruma sistemi sayısı (kümülatif)	Adet	2021	15	5	15	15	15	15	15	15	300,0	Aşıldı
Kurulan laboratuvar sayısı ((kümülatif) <sup>42</sup>	Adet	2021	8	10	10	8	8	8	8	10	100,0	Ulaşıldı
Orman ekosistemlerinin sağlığının izleneceği gözlem alanı sayısı	Adet	2021	630	661	661	18	50	50	629	629	95,1	Kısmen Ulaşıldı
Tescili yapılan orman alanı ((kümülatif)	Bin Hektar	2021	21.300	24.000	24.000	21.350	21.500	21.500	22.300	22.300	92,9	Kısmen Ulaşıldı

Yangınla mücadelede fiziki tedbirler alınarak 2.160 adet orman yangınına müdahale edilmiş, 12.799 hektar orman alanı zarar görmüştür.

Yıl içerisinde, ekstrem meteorolojik hava koşulları, kuraklık ve iklim değişikliğinin olumsuz etkileri neticesinde büyük orman yangınları meydana edilmiş, yangın başına düşen alan miktarında artış olmuştur.

15 adet kurulan insansız koruma sisteminin, 5 adedi OGEMVAK tarafından hibe edilmiştir. Gerek insansız koruma sistemleri gerekse kurulan fotokapanların sağladığı etkiler değerlendirilerek sayıları artırılmıştır.

#### Değerlendirme

579 adet Seviye I daimî gözleme alanında 13.328 ağaçta değerlendirme, 50 adet Seviye II gözlem alanında ise 7.144 ağaçta izleme yapılmış; yıl içerisinde meydana gelen sel ve heyalının sebep olduğu ulaşım güçlüğü, personel yetersizliği ve orman yangınlarından dolayı 16 adet gözlem alanında planlanan çalışmalar tamamlanamamıştır.

250 birimde 2/B ve 2.000 birimde revizyon uygulaması tamamlanarak; 5.000 hektar alan 6831 sayılı Orman Kanunu'nun 3302 sayılı Kanunla değişik 2/B uygulaması kapsamında orman sınırları dışına çıkarılmış; 2/B uygulaması ile tescile yönelik çalışmaların 2024 yılında tamamlanması planlanmıştır.

<sup>42</sup> Geçmiş yıllarda Birleşmiş Milletler Gıda ve Tarım Örgütü (FAO) tarafından yapımı gerçekleştirilen 2 adet laboratuvar, 2022 yıl sonu performans değerine dahil edilmiş olup, mevcut 10 adet laboratuvar bulunmaktadır.



## PROGRAM ORMANLARIN VE DOĞANIN KORUNMASI İLE SÜRDÜRÜLEBİLİR YÖNETİMİ

### Alt Program ORMANLARIN GELİŞTİRİLMESİ VE GENİŞLETİLMESİ

#### Alt Program Hedefi Mevcut ormanların geliştirilmesi, toplam orman varlığının ve verimli orman alanlarının artırılması

Gösterge Adı	Ölçü Birimi	Son Gerçekleşme		Hedeflenen Gösterge Değeri	Yılsonu Gerçekleşme Tahmini	Gerçekleşme					Gerçekleşme Oranı	Gerçekleşme Durumu
		Yılı	Değeri			I. Üç Aylık	II. Üç Aylık	III. Üç Aylık	IV. Üç Aylık	Yılsonu Değeri		
Toplam orman alanı (kümülatif)	Bin Hektar	2021	23.110	23.245	23.245	23.110	23.172	23.172	23.245	23.245	100,0	Ulaşıldı
Orman alanlarının ülke yüzölçümüne oranı	Yüzde	2021	29,6	29,8	29,8	29,6	29,7	29,7	29,8	29,8	100,0	Ulaşıldı
Verimli orman alanı miktarı (kümülatif)	Bin Hektar	2021	13.500	13.750	13.750	13.500	13.500	13.500	13.707	13.707	99,7	Kısmen Ulaşıldı
Hektardaki ağaç servet miktarı	Metreküp	2021	74,5	74,7	74,7	74,5	74,5	74,5	74,7	74,7	100,0	Ulaşıldı

#### Değerlendirme

Orman varlığı 23.245.000 hektar ile ülke yüzölçümünün yaklaşık %29,8'ini kaplamaktadır. Bu alan içerisinde normal kapalı orman alanı 13.707.843 hektar ile toplam orman alanının %58,97'sini, boşluklu kapalı orman alanı ise 9.537.157 hektar ile %41,03'ünü oluşturmaktadır.

Orman alanının %95,71'i koru, %4,29'u baltalık olarak işletilmekte; toplam ağaç serveti yaklaşık 1,73 milyar m<sup>3</sup>, ormanların odun hammaddesi verim gücünün bir göstergesi olan artım ise 47,8 milyon m<sup>3</sup> düzeyindedir.

## PROGRAM ORMANLARIN VE DOĞANIN KORUNMASI İLE SÜRDÜRÜLEBİLİR YÖNETİMİ

### Alt Program ORMANLARIN İŞLETİLMESİ

#### Alt Program Hedefi Orman kaynaklarının ekonomik, ekolojik ve sosyal açıdan verimli kullanılmasının sağlanması ve orman ürünü çeşitliliğinin artırılması

Gösterge Adı	Ölçü Birimi	Son Gerçekleşme		Hedeflenen Gösterge Değeri	Yılsonu Gerçekleşme Tahmini	Gerçekleşme					Gerçekleşme Oranı	Gerçekleşme Durumu
		Yılı	Değeri			I. Üç Aylık	II. Üç Aylık	III. Üç Aylık	IV. Üç Aylık	Yılsonu Değeri		
Coğrafi bilgi sistemleri kullanılarak yenilenen plan sayısı (kümülatif)	Adet	2021	856	843	856	856	856	856	1.101	1.101	130,6	Aşıldı
Odun dışı orman ürün envanteri ve planlaması yapılan alan miktarı (kümülatif)	Hektar	2021	1.900.000	1.950.000	1.950.000	1.950.000	1.970.000	1.970.000	2.010.000	2.010.000	103,0	Aşıldı
Endüstriyel odun üretiminde verimlilik oranı	Yüzde	2021	76,8	81,0	81,0	51,8	59,9	59,9	74,6	74,6	92,0	Kısmen Ulaşıldı
Toplam tomruk üretimi içerisinde I. ve II. sınıf tomruk miktarının oranı	Yüzde	2021	15,8	12,3	12,3	14,5	16,8	16,8	16,8	16,8	136,5	Aşıldı
Toplam DKGH içinde dikili ağaç satış oranı	Yüzde	2021	37,0	51,0	51,0	24,2	23,7	23,7	36,4	36,4	71,3	Ulaşılamadı
Sertifikalı orman alanı (kümülatif)	Hektar	2021	6.577.142	8.000.000	8.000.000	6.577.142	6.577.142	6.577.142	6.577.142	6.577.142	82,2	Kısmen Ulaşıldı

## PROGRAM

## ORMANLARIN VE DOĞANIN KORUNMASI İLE SÜRDÜRÜLEBİLİR YÖNETİMİ

## Alt Program

## ORMANLARIN İŞLETİLMESİ

## Alt Program Hedefi

Orman kaynaklarının ekonomik, ekolojik ve sosyal açıdan verimli kullanılmasının sağlanması ve orman ürünü çeşitliliğinin artırılması

Gösterge Adı	Ölçü Birimi	Son Gerçekleşme		Hedeflenen Gösterge Değeri	Yılsonu Gerçekleşme Tahmini	Gerçekleşme					Gerçekleşme Oranı	Gerçekleşme Durumu
		Yılı	Değeri			I. Üç Aylık	II. Üç Aylık	III. Üç Aylık	IV. Üç Aylık	Yılsonu Değeri		
Bal ormanı sayısı (kümülatif)	Adet	2021	673	670	733	676	703	703	734	734	109,5	Aşıldı
Defne ormanı rehabilitasyonu alanı (kümülatif)	Hektar	2021	1.950	1.750	2.250	1.950	1.970	1.970	4.805	4.805	274,5	Aşıldı
Eko turizm yönetim plan sayısı (kümülatif)	Adet	2021	50	25	74	51	58	69	74	74	296,0	Aşıldı
Reçine üretim miktarı (kümülatif)	Ton	2021	1.558	1.750	2.198	1.558	1.558	1.558	2.283	2.283	130,4	Aşıldı
Trüf mantarı orman alanı (kümülatif)	Hektar	2021	455	475	556	455	455	455	564	564	118,7	Aşıldı
Ekskavatörle yapılan yol miktarının toplam yol miktarına oranı	Yüzde	2021	70	75	75	70	73	73	75	75	100,0	Ulaşıldı
Standart geliştirilen orman yol miktarı (kümülatif)	Kilometre	2021	1.850	2.050	2.050	1.850	1.955	1.955	2.020	2.020	98,5	Kısmen Ulaşıldı

## Değerlendirme

Orman alanlarında gerçekleştirilen bakım müdahalelerinde, ince çap ağırlığının fazla olması ve yıl içerisinde meydana gelen orman yangınları sonucunda verim yüzdesinin düşmesi sonucu endüstriyel odun üretiminde verimlilik ve kooperatiflerin öncelikleri ile kanunu haklar konusunda yaşanan kısıtlardan dolayı dikili ağaç satış oranı hedeflenen düzeyin altında kalmıştır.

2022 yılsonu itibarıyla tamamlanması hedeflenen Amasya Orman Bölge Müdürlüğüne bağlı 15 orman işletme müdürlüğünü kapsayan 1.529.275 hektar orman alanında orman yönetim sertifikası onay aşamasına getirilmiştir.

Odun dışı orman ürünlerinde yapılan envanter çalışmaları sonucunda 420 farklı türde 2.010.000 hektar alanda çalışma gerçekleştirilmiş, ormanların sağlık, spor, estetik, kültürel ve sosyal fonksiyonlarını halkın hizmetine sunmak amacıyla toplam 1.801 adet orman parkı tesis edilmiştir. Ayrıca 308 sayılı "Ekoturizm Fonksiyonlu Alanların İdaresine İlişkin Usul ve Esaslar" konulu Tebliğ uyarınca tamamlanan ekoturizm yönetim plan sayısı 74 adede, bal ormanı sayısı ise 734 adede ulaşmıştır.

PROGRAM	TOPRAK VE SU KAYNAKLARININ KULLANIMI VE YÖNETİMİ
---------	--

Alt Program	TOPRAK KAYNAKLARININ KORUNMASI, GELİŞTİRİLMESİ VE ETKİN KULLANIMI
-------------	---

Alt Program Hedefi	Erozyon, heyelan ve benzeri nedenlerle oluşan toprak kayıplarının kontrol altına alınması ve ıslah edilen mera alanlarının artırılmasının sağlanması
--------------------	--

Gösterge Adı	Ölçü Birimi	Son Gerçekleşme				Gerçekleşme						
		Yılı	Değeri	Hedeflenen Gösterge Değeri	Yılsonu Gerçekleşme Tahmini	I. Üç Aylık	II. Üç Aylık	III. Üç Aylık	IV. Üç Aylık	Yılsonu Değeri	Gerçekleşme Oranı	Gerçekleşme Durumu
Toprak kaybı kontrol altına alınan alan büyüklüğü(kümülatif) <sup>43</sup>	Hektar	2021	1.607.695	1.652.000	1.652.000	1.607.825	1.614.977	1.614.977	1.643.783	1.646.654	99,7	Kısmen Ulaşıldı
Islah edilen mera alanı (kümülatif)	Hektar	2021	272.394	277.000	285.000	272.554	275.809	275.809	285.287	285.287	102,9	Aşıldı

Değerlendirme	Baraj ve gölet havzaları başta olmak üzere tüm havzalarda erozyon ve rüsubat kontrolü projelerine öncelik verilecek, yukarı havza alanlarında doğal afetlere karşı hazırlanan havza ıslahı, sel, çığ ve heyelan projeleri ile büyük ölçekli entegre ve katılımcı havza rehabilitasyon projelerinin uygulanmasına devam edilecektir.
---------------	---

PROGRAM	KIRSAL KALKINMA
---------	-----------------

Alt Program	ORMAN KÖYLÜLERİNİN KALKINDIRILMASI VE DESTEKLENMESİ
-------------	---

Alt Program Hedefi	Orman köylüsünün sosyo-ekonomik yönden kalkınmasına katkı sağlayarak; yaşam kalitesinin iyileştirilmesi, gelir kaynakları çeşitliliğinin artırılması ve istihdam sağlanması
--------------------	---

Gösterge Adı	Ölçü Birimi	Son Gerçekleşme				Gerçekleşme						
		Yılı	Değeri	Hedeflenen Gösterge Değeri	Yılsonu Gerçekleşme Tahmini	I. Üç Aylık	II. Üç Aylık	III. Üç Aylık	IV. Üç Aylık	Yılsonu Değeri	Gerçekleşme Oranı	Gerçekleşme Durumu
ORKÖY desteklerinden yararlanan aile sayısı	Adet	2021	11.127	11.100	11.100	173	1.444	1.444	10.418	10.418	93,8	Kısmen Ulaşıldı
ORKÖY desteklerinden yararlanan kooperatif sayısı	Adet	2021	12	10	10	0	2	2	9	9	90,0	Kısmen Ulaşıldı
ORKÖY destekleriyle sağlanan istihdam (kümülatif)	Adam/Yıl	2021	79.676	81.974	81.974	79.735	80.833	80.833	82.414	82.414	100,5	Aşıldı

Değerlendirme	Fiilen orman emvali üretiminde çalışan orman köylülerinin üretim mekanizasyonuna yönelik taleplerini karşılamak ve uygulamayı gerçekleştirmek amacıyla; tomruk çekme vinci (tambur), traktör, motorlu testere gibi tip projelerin desteklenmesine devam edilmiş; bu yönde hazırlanan çalışma programı uygulamaya aktarılmıştır. Kaynak miktarı ve talep değişikliği, hedeflenen gösterge değerlerini etkilemekte olup, orman köylüsüne sağlanan kredi ve hibe desteği artırılarak, talep değişikliği izlenecektir.
---------------	--

<sup>43</sup> 2018 yılında sonuçlandırılan, ancak gerçekleşme değerine dahil edilmediği tespit edilen 2.871 hektar, 2022 yılsonu performans değerine dahil edilmiştir.

Tablo 59: Performans Göstergesi Sonuç Formu, 2022

Program Adı	Alt Program Adı	Alt Program Hedefi	Performans Göstergesi	Ölçüt	Hedeflenen Gösterge Değeri	Yılsonu Gerçekleşme Değeri	Gerçekleşme Durumu
ORMANLARIN VE DOĞANIN KORUNMASI İLE SÜRDÜRÜLEBİLİR YÖNETİMİ	ORMANLARIN VE ORMAN KAYNAKLARININ KORUNMASI	Orman ekosistemlerinin sağlığının izlenerek, ormanların biyotik ve abiyotik zararlılara karşı korunması, orman varlığının sürdürülebilirliğinin sağlanması	Orman yangınları sonucu zarar gören alan miktarı	Hektar	0	12.799	Ulaşılamadı
			İnsan kaynaklı yangın sayısının toplam yangın sayısına oranı	Yüzde	84,0	83,4	Aşıldı
			Yangın başına düşen alan miktarı	Hektar	2,30	5,92	Ulaşılamadı
			Yangına 1. derecede hassas bölgelerde ilk müdahale süresi	Dakika	13,0	11,0	Aşıldı
			Kurulan insansız koruma sistemi sayısı (kümülatif)	Adet	5	15	Aşıldı
			Kurulan laboratuvar sayısı ((kümülatif)	Adet	10	10	Ulaşıldı
			Orman ekosistemlerinin sağlığının izleneceği gözlem alanı sayısı	Adet	661	629	Kısmen Ulaşıldı
Tescilli yapılan orman alanı ((kümülatif)	Bin Hektar	24.000	22.300	Kısmen Ulaşıldı			
ORMANLARIN VE DOĞANIN KORUNMASI İLE SÜRDÜRÜLEBİLİR YÖNETİMİ	ORMANLARIN GELİŞTİRİLMESİ VE GENİŞLETİLMESİ	Mevcut ormanların geliştirilmesi, toplam orman varlığının ve verimli orman alanlarının artırılması	Toplam orman alanı (kümülatif)	Bin Hektar	23.245	23.245	Ulaşıldı
			Orman alanlarının ülke yüzölçümüne oranı	Yüzde	29,8	29,8	Ulaşıldı
			Verimli orman alanı miktarı (kümülatif)	Bin Hektar	13.750	13.707	Kısmen Ulaşıldı
			Hektardaki ağaç serveti miktarı	Metreküp	74,7	74,7	Ulaşıldı
ORMANLARIN VE DOĞANIN KORUNMASI İLE SÜRDÜRÜLEBİLİR YÖNETİMİ	ORMANLARIN İŞLETİLMESİ	Orman kaynaklarının ekonomik, ekolojik ve sosyal açıdan verimli kullanılmasının sağlanması ve orman ürünü çeşitliliğinin artırılması	Coğrafi bilgi sistemleri kullanılarak yenilenen plan sayısı (kümülatif)	Adet	843	1.101	Aşıldı
			Odun dışı orman ürün envanteri ve planlaması yapılan alan miktarı (kümülatif)	Hektar	1.950.000	2.010.000	Aşıldı
			Endüstriyel odun üretiminde verimlilik oranı	Yüzde	81,0	74,6	Kısmen Ulaşıldı
			Toplam tomruk üretimi içerisinde I. ve II. sınıf tomruk miktarının oranı	Yüzde	12,3	16,8	Aşıldı
			Toplam DKGH içinde dikili ağaç satış oranı	Yüzde	51,0	36,4	Ulaşılamadı
			Sertifikalı orman alanı (kümülatif)	Hektar	8.000.000	6.577.142	Kısmen Ulaşıldı
			Bal ormanı sayısı (kümülatif)	Adet	670	734	Aşıldı
			Defne ormanı rehabilitasyonu alanı (kümülatif)	Hektar	1.750	4.805	Aşıldı

Tablo 59: Performans Göstergesi Sonuç Formu, 2022

Program Adı	Alt Program Adı	Alt Program Hedefi	Performans Göstergesi	Ölçüt	Hedeflenen Gösterge Değeri	Yılsonu Gerçekleşme Değeri	Gerçekleşme Durumu
ORMANLARIN VE DOĞANIN KORUNMASI İLE SÜRDÜRÜLEBİLİR YÖNETİMİ	ORMANLARIN İŞLİTİLMESİ	Orman kaynaklarının ekonomik, ekolojik ve sosyal açıdan verimli kullanılmasının sağlanması ve orman ürünü çeşitliliğinin artırılması	Eko turizm yönetim plan sayısı (kümülatif)	Adet	25	74	Aşıldı
			Reçine üretim miktarı (kümülatif)	Ton	1.750	2.283	Aşıldı
			Trüf mantarı orman alanı (kümülatif)	Hektar	475	564	Aşıldı
			Ekskavatörle yapılan yol miktarının toplam yol miktarına oranı	Yüzde	75	75	Ulaşıldı
			Standartı geliştirilen orman yol miktarı (kümülatif)	Kilometre	2.050	2.020	Kısmen Ulaşıldı
TOPRAK VE SU KAYNAKLARININ KULLANIMI VE YÖNETİMİ	TOPRAK KAYNAKLARININ KORUNMASI, GELİŞTİRİLMESİ VE ETKİN KULLANIMI	Erozyon, heyelan ve benzeri nedenlerle oluşan toprak kayıplarının kontrol altına alınması ve ıslah edilen mera alanlarının artırılmasının sağlanması	Toprak kaybı kontrol altına alınan alan büyüklüğü (kümülatif) <sup>44</sup>	Hektar	1.652.000	1.646.654	Kısmen Ulaşıldı
			Islah edilen mera alanı (kümülatif)	Hektar	277.000	285.287	Aşıldı
KIRSAL KALKINMA	ORMAN KÖYLÜLERİNİN KALKINDIRILMASI VE DESTEKLENMESİ	Orman köylüsünün sosyo-ekonomik yönden kalkınmasına katkı sağlayarak; yaşam kalitesinin iyileştirilmesi, gelir kaynakları çeşitliliğinin artırılması ve istihdam sağlanması	ORKÖY desteklerinden yararlanan aile sayısı	Adet	11.100	10.418	Kısmen Ulaşıldı
			ORKÖY desteklerinden yararlanan kooperatif sayısı	Adet	10	9	Kısmen Ulaşıldı
			ORKÖY destekleriyle sağlanan istihdam (kümülatif)	Adam/Yıl	81.974	82.414	Aşıldı
STRATEJİK PLANLA BELİRLENEN DİĞER PERFORMANS GÖSTERGELERİ			Otlama zararına karşı kurulan fotokapan sayısı (kümülatif)	Adet	2.127	4.052	Aşıldı
			2/B çalışması yapılan birim sayısı (kümülatif)	Adet	25.415	23.212	Kısmen Ulaşıldı
			Sosyal desteklerle sağlanan odun tasarrufu (kümülatif)	Bin ster	3.475	3.515	Aşıldı
			Desteklenen aile sayısı (kümülatif)	Bin Adet	540,2	550,6	Aşıldı

<sup>44</sup> 2018 yılında sonuçlandırılan ancak gerçekleşme verisine dahil edilmediği tespit edilen toplam 2.871 hektar, 2022 yılı gerçekleşme rakamına dahil edilmiştir.



Tablo 59: Performans Göstergesi Sonuç Formu, 2022

Program Adı	Alt Program Adı	Alt Program Hedefi	Performans Göstergesi	Ölçüt	Hedeflenen Gösterge Değeri	Yılsonu Gerçekleşme Değeri	Gerçekleşme Durumu
STRATEJİK PLANLA BELİRLENEN DİĞER PERFORMANS GÖSTERGELERİ			Ormanlardaki toplam artım miktarı (kümülatif)	(Bin M <sup>2</sup> )	47.800	47.800	Ulaşıldı
			Potansiyel alanlarda endüstriyel ağaçlandırma uygulama oranı	Yüzde	82,0	31,1	Ulaşılamadı
			Pilot uygulama yapılan orman işletme şefliği sayısı (kümülatif)	Adet	42	42	Ulaşıldı
			Sonuçlandırılan araştırma proje sayısı (kümülatif)	Adet	284	302	Aşıldı
			Sonuçlandırılan dış kaynaklı proje sayısı (kümülatif)	Adet	26	27	Aşıldı
			Öz gelirlerin giderleri karşılama oranı	Yüzde	61,0	74,9	Aşıldı
			Standart kadroda tamamlanma oranı	Yüzde	65,0	56,0	Kısmen Ulaşıldı
			Risk odaklı denetim sayısı (kümülatif)	Adet	206	202	Kısmen Ulaşıldı
			Hizmet içi eğitim programı gerçekleştirme oranı	Yüzde	100,0	64,0	Ulaşılamadı
			Orman işletme şefliği başına düşen alan miktarı	Hektar	15.250	10.826	Aşıldı
			Bilgi güvenliği konusunda eğitim alan personel sayısı (kümülatif)	Kişi	36.000	39.920	Aşıldı
			Geliştirilen ve/veya temin edilen yazılım sayısı (kümülatif)	Adet	41	41	Ulaşıldı
		Kurulan Felaket Kurtarma Merkezi sayısı (kümülatif)	Adet	1	1	Ulaşıldı	

Gerçekleşme Oranı (%)	Gerçekleşme Durumu
100 üzeri	Aşıldı
100	Ulaşıldı
100 ile 80 arası	Kısmen Ulaşıldı
80 altı	Ulaşılamadı

## 2.2 Performans Denetim Sonuçları

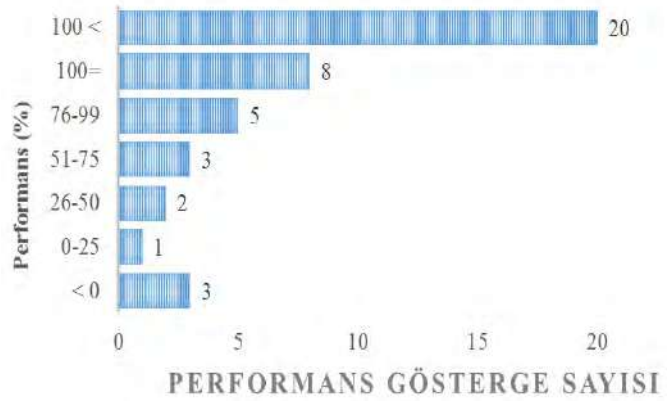
Sayıştay Başkanlığınca, Orman Genel Müdürlüğünün hesap ve işlemlerinin kanunlara ve diğer hukuki düzenlemelere uygunluğunu tespit etmek, mali rapor ve tabloların tüm faaliyet ve işlemlerin sonucunu doğru ve güvenilir olarak yansıttığına ilişkin makul güvence elde etmek, mali yönetim ve iç kontrol sistemlerini değerlendirmek amacıyla düzenlilik denetimi gerçekleştirilmiş olup, denetim sonuçları raporun, “Yönetim ve İç Kontrol Sistemi” ile “Mali Bilgiler” başlığı altında sunulmuştur.

## 3. Stratejik Planın Değerlendirilmesi

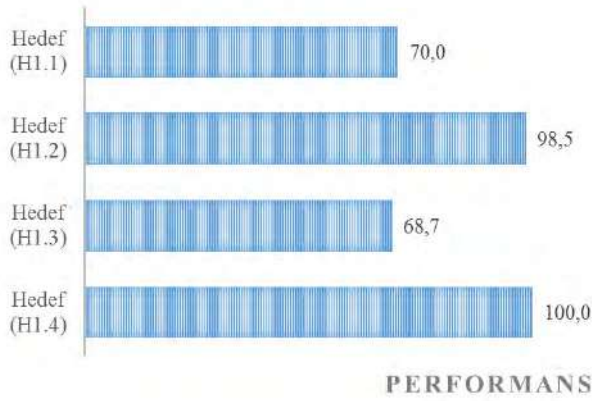
Orman Genel Müdürlüğünün 2019-2023 Stratejik Planında **misyonu**; “Orman ve orman kaynaklarını korumak, doğaya yakın bir anlayışla geliştirmek, ekosistem bütünlüğü içinde sürdürülebilir ve topluma çok yönlü faydalar sağlayacak şekilde yönetmek”, **vizyonu ise**; “Sürdürülebilir orman yönetimi uygulamalarında öncü kurum olmak” şeklinde ifade edilmiş; 2019-2023 dönemi için 4 stratejik amaç altında 17 stratejik hedef, 48 strateji ve 42 performans göstergesi belirlenmiştir.

Planda yer alan performans göstergelerinin; 20'si hedef değerlerinin üzerinde, 8'si hedef değerinde, 14'ü ise hedef değerlerinin altında bir performans değeri ile sonuçlanmıştır.

Stratejik hedefler için belirlenen performans göstergeleri üzerinden yapılan değerlendirme sonrasında ise; 1 stratejik hedefte %100'ün üzerinde, 6 stratejik hedefte %100 oranında, 10 stratejik hedefte ise hedeflenen düzeyin altında ilerleme sağlanmıştır.<sup>45</sup>



### STRATEJİK AMAÇ (A1): ORMAN VE ORMAN KAYNAKLARINI BİYOTİK VE ABİYOTİK ZARARLILARA KARŞI KORUMAK



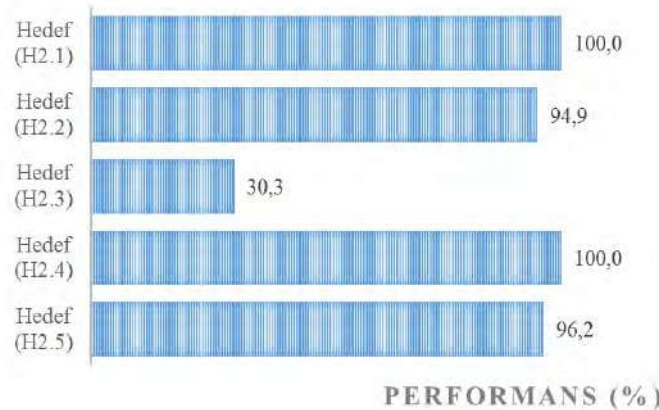
**Hedef (H1.1):** Orman yangınlarıyla mücadelede önleyici tedbirler artırılabak, müdahale kapasitesi güçlendirilecektir.

**Hedef (H1.2):** Orman ekosistemlerinin sağlığı izlenecek, hastalık ve zararlılarla mücadelede öncelikle doğal ya da doğaya uygun önleyici tedbirler uygulanarak, orman varlığı ve sağlığı korunacaktır.

**Hedef (H1.3):** Kadastrosu kesinleşen orman alanlarının tapuya tescili sağlanacak, mülkiyet sorunları giderilecektir.

**Hedef (H1.4):** Orman köylerinde sosyo-ekonomik kalkınma desteklenecektir.

### STRATEJİK AMAÇ (A2): ORMANLARI GELİŞTİRMEK, VERİMLİLİĞİNİ ARTIRMAK VE ALANLARINI GENİŞLETMEK



**Hedef (H2.1):** Odun kalitesi, tohum ve meyve verimliliği yükseltilecek, sağlıklı ormanların kurulmasına yönelik silvikültürel bakım tedbirleri artırılabacaktır.

**Hedef (H2.2):** Verimli Orman Alanı 14.000.000 hektara çıkarılacaktır.

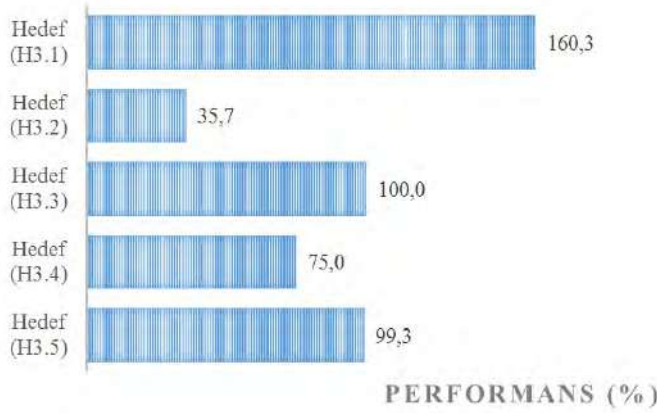
**Hedef (H2.3):** Endüstriyel ağaçlandırmaya uygunluğu tespit edilen toplam 330.000 hektarlık potansiyel alanda uygulama oranı % 9'dan % 100'e çıkarılacaktır.

**Hedef (H2.4):** Orman varlığımız, ülke toplam alanının % 30'una çıkarılacaktır.

**Hedef (H2.5):** Toprak kaybının azaltılmasına yönelik erozyonla mücadele edilecek, mera ıslah çalışmaları geliştirilecektir.

<sup>45</sup> Stratejik planda yer alan hedef ve göstergeler ile performans sonuçlarının yer aldığı "Stratejik Plan Değerlendirme Tablosuna" Raporun "IV/EKLER" bölümünde yer verilmiştir.

### STRATEJİK AMAÇ (A3): ORMANLARIN ÜRETTİĞİ MAL VE HİZMETLERDEN TOPLUMUN OPTİMUM DÜZEYDE FAYDALANMASINI SAĞLAMAK



**Hedef (H3.1):** 6.868.000 hektar orman alanının çok maksatlı faydalanmaya uygun olarak envanteri çıkarılacak ve amenajman planı yenilenecektir.

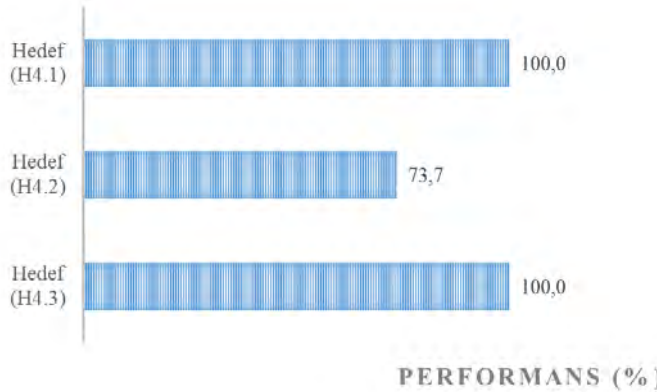
**Hedef (H3.2):** Oduna dayalı orman ürünlerinde kalite ve verimlilik artırılacak, maliyetler düşürülerek iç ve dış piyasada sürdürülebilir rekabet sağlanacaktır.

**Hedef (H3.3):** Ekoturizm hizmetleri yaygınlaştırılacak, odun dışı orman ürün çeşitliliği ve üretimi artırılacaktır.

**Hedef (H3.4):** Ulusal koşullar ve uluslararası gelişmeler dikkate alınarak orman ürünlerinde standardizasyon ve sertifikalandırma sistemi geliştirilecek, sertifikalı orman alanı artırılacaktır.

**Hedef (H3.5):** Ormanlık alt yapısı güçlendirilecek, ana fonksiyonu üretim olan ormanlarda yol standartlarının geliştirilmesine yönelik pilot uygulamalar yapılacaktır.

### STRATEJİK AMAÇ (A4): KURUMSAL KAPASİTEYİ GELİŞTİRMEK



**Hedef (H4.1):** Ormanlık alanındaki sorunların çözümü, yeni tekniklerin geliştirilmesi ve etkin yönetimin sağlanmasına yönelik araştırma ve geliştirme projeleri hazırlanacak ve uygulanacaktır.

**Hedef (H4.2):** Stratejik yönetimde kurumsallaşmanın sağlanmasına yönelik; mali, hukuki, idari ve beşeri kaynaklar geliştirilecektir.

**Hedef (H4.3):** Bilgi sistemleri ve teknoloji alt yapısı tamamlanacak, orman bilgi sistemi geliştirilecek ve yaygınlaştırılacaktır.

#### 4. Performans Bilgi Sisteminin Değerlendirilmesi

Orman Genel Müdürlüğü'nün iş ve işlemlerinin elektronik ortamda gerçekleştirilmesini sağlayacak olan Orman Bilgi Sistemi (ORBİS) Projesi kapsamında toplam 41 adet modül tasarlanmış, modüllerin kullanımı yaygınlaştırılarak, web, masaüstü ve mobil uygulamalar geliştirilmiştir.

Kurum içi ve kurum dışı tüm yazışma süreçleri ise Elektronik Belge Yönetim Sistemi üzerinden yönetilmekte, stratejik plan ve performans programlarında yer alan hedef ve göstergelerde sağlanan gelişme ve gerçekleştirmelere ait veriler Elektronik Belge Yönetim Sistemi (EBYS) üzerinden kayıt altına alınmaktadır.

## IV. KURUMSAL KABİLİYET VE KAPASİTENİN DEĞERLENDİRİLMESİ

GZFT Analiz, ülkemiz ormancılığının mevcut durumu ve geleceğe yönelik eğilimler ile beklentiler dikkate alınarak gerçekleştirilmiş; Kurumun güçlü ve zayıf yönleriyle fırsat ve tehditler belirlenmiştir.

## A. GÜÇLÜ YÖNLER

1. Organizasyon yapısı, yeterli araç gereç, alt yapı ve haberleşme sistemi
2. Kurum kültürü, güçlü ve dinamik mali yapı
3. Planlama bilinci ve yönetim sistemi
4. Bilişim teknolojilerine yönelim
5. Nitelikli insan kaynağı

## B. GELİŞTİRMEYE AÇIK VE ZAYIF YÖNLER

1. Personel istihdam politikası, uzmanlaşma ve kariyer planlama sistemi
2. İş gücü ve üretimde profesyonel yapı
3. Kurumsal etkinlik
4. Bilişim teknolojilerinin iş süreçlerine entegrasyonu

## C. FIRSATLAR

1. Hızlı karar alma mekanizmaları
2. Güçlenen sivil toplum hareketleri ve bilinçlenme
3. Araştırma ortaklıkları ve deneyim paylaşımı
4. Bilgi ve iletişim teknolojilerinin yaygınlaşması, kullanım kolaylığı
5. Yeşil ekonomi ve katılımcı planlama teknikleri
6. Odun ve odun dışı ürün ve hizmetlerde yaşanan talep artışı

## D. TEHDİTLER

1. İklim değişikliği, hava kirliliği ve endüstriyel atıklar
2. Yurtdışı kaynaklı karantinaya tabi hastalıklar ve zararlı organizmalar
3. İş gücü ve üretim maliyetlerindeki artış
4. Bilişim teknolojilerindeki hızlı değişim

## V. ÖNERİ VE TEDBİRLER

Orman ve orman kaynaklarının korunması, geliştirilmesi ve genişletilmesi, ekosistem bütünlüğü içinde sürdürülebilir ve topluma çok yönlü faydalar sağlayacak şekilde yönetilmesi ile görevli olan Genel Müdürlüğün temel hedefi; sürdürülebilir orman yönetimi uygulamalarında öncü kurum olmaktır.

Toplum talepleri ve ülke ormanlarının yapısı dikkate alınarak, orman yönetiminin; biyolojik ve teknik özellikleri ile ekolojik, ekonomik, sosyal, kültürel ve yönetsel boyutlarının bir ekosistem bütünlüğü içerisinde ele alınması günümüz ormancılık anlayışının temel yaklaşımıdır.

Ormanların hukuken güvence altına alınması, başta yangınlar ve zararlılar olmak üzere çeşitli faktörlere karşı etkin şekilde korunması, çok maksatlı ve verimli şekilde yönetilmesi, endüstriyel ve toprak muhafaza maksatlı ağaçlandırmalarının yapılması, rehabilitasyon çalışmaları, özel ağaçlandırmanın geliştirilmesi ve toplumun bu konularda bilinçlendirilmesi, orman-halk ilişkilerinin iyileştirilmesi, ormanların sağladığı ürün ve hizmetlerden sürdürülebilir şekilde faydalanılması ve kurumsal kapasitenin geliştirilmesi öncelikli hedeflerimiz arasında yer almaktadır.

Ayrıca, orman ürünlerine olan talep artışına rağmen doğal ormanların odun üretimi dışındaki fonksiyonel hizmetlerine olan kamuoyu talepleri, potansiyel ağaçlandırma sahalarının ve endüstriyel ağaçlandırmanın gelecekteki odun arz açığının kapatılmasında giderek daha da önemli olacağı değerlendirilmektedir.

## VI. EKLER

### Ek 1: Mali Hizmetler Birim Yöneticisinin Beyanı

Malî hizmetler birim yöneticisi olarak yetkim dâhilinde;

İç kontrol sisteminin Orman Genel Müdürlüğünde oluşturulması, uygulanması ve geliştirilmesi çalışmalarında gerekli koordinasyonun sağlandığını, eğitim ve rehberlik hizmeti verildiğini, faaliyetlerin malî yönetim ve kontrol mevzuatı ve diğer mevzuata uygun olarak yürütüldüğünü, kamu kaynaklarının etkili, ekonomik ve verimli bir şekilde kullanılmasını temin etmek üzere iç kontrol süreçlerinin işletildiğini, uygulama sonuçlarının izlendiğini ve gerekli tedbirlerin alınması için düşünce ve önerilerimin zamanında üst yöneticiye raporlandığını beyan ederim.

Malî kanunlarla ilgili diğer mevzuatın uygulanması konusunda üst yöneticiye ve harcama yetkililerine gerekli bilgileri sağladığımı ve danışmanlık faaliyetinde bulunduğumu bildiririm.

Bu Raporunun “III/A- Malî Bilgiler” bölümünde yer alan bilgilerin güvenilir, tam ve doğru olduğunu teyit ederim.

28./02/2023 ANKARA

  
Oğuz DÖNER  
Daire Başkanı



**Ek 2: Üst Yöneticinin İç Kontrol Güvence Beyanı**

Üst yönetici olarak görev ve yetkilerim çerçevesinde Orman Genel Müdürlüğü bütçesinin; kalkınma planına, yıllık programa, stratejik plan ve performans programı ile hizmet gereklerine uygun olarak hazırlandığını ve uygulandığını, amaç ve hedeflerin gerçekleştirilmesi ve ilgili mevzuatla düzenlenen görev ve hizmetlerin yerine getirilmesi için bütçe ile tahsis edilmiş kaynakların, planlanmış amaçlar doğrultusunda ve iyi malî yönetim ilkelerine uygun olarak kullanıldığını beyan ederim.

Bu çerçevede iç kontrol sisteminin; idarenin gelir, gider, varlık ve yükümlülüklerinin etkili, ekonomik ve verimli bir şekilde yönetilmesine, kanunlara ve diğer düzenlemelere uygun olarak faaliyet göstermesine, her türlü malî karar ve işlemlerde usulsüzlük ve yolsuzluğun önlenmesine, karar oluşturmak ve izlemek için düzenli, zamanında ve güvenilir rapor ve bilgi edinilmesine, varlıkların kötüye kullanılmasının ve israfının önlenmesine ve kayıplara karşı korunmasına ilişkin yeterli ve makul güvenceyi sağladığını bildiririm.

Bu güvence, üst yönetici olarak sahip olduğum bilgi ve değerlendirmelere, yönetim bilgi sistemlerine, iç kontrol sistemi değerlendirme raporlarına, izleme ve değerlendirme raporlarına, harcama yetkilileri ile malî hizmetler birim yöneticisi tarafından sunulan güvence beyanlarına ve denetim raporlarına dayanmaktadır.

Bu raporda yer alan bilgilerin güvenilir, tam ve doğru olduğunu beyan ederim.

28./02/2023 ANKARA

  
Bekir KARACABEY  
Genel Müdür

## Ek 3: Orman Alanlarının Orman Bölge Müdürlükleri Dağılımı, 2022

BÖLGE MÜDÜRLÜĞÜ	GENEL ORMANLIK ALAN				SERVET				ARTIM						
	Hektar		Metreküp		Metreküp		Metreküp		Normal Kapalı		Boşluklu Kapalı		Toplam		
	Normal Kapalı	Boşluklu Kapalı	Toplam	Normal Kapalı	Boşluklu Kapalı	Toplam	Normal Kapalı	Boşluklu Kapalı	Toplam	Normal Kapalı	Boşluklu Kapalı	Toplam	Normal Kapalı	Boşluklu Kapalı	Toplam
1 ADANA	496.698	255.641	752.339	54.662.849	2.350.010	57.012.859	1.690.749	43.907	1.734.655	1.690.749	43.907	1.734.655	1.690.749	43.907	1.734.655
2 AMASYA	933.088	615.359	1.548.447	87.359.491	4.258.254	91.617.745	2.370.573	111.756	2.482.329	2.370.573	111.756	2.482.329	2.370.573	111.756	2.482.329
3 ANKARA	458.200	333.476	791.676	45.056.324	1.759.927	46.816.251	1.131.903	48.966	1.180.868	1.131.903	48.966	1.180.868	1.131.903	48.966	1.180.868
4 ANTALYA	718.696	458.545	1.177.241	101.054.124	4.271.246	105.325.370	2.513.188	89.121	2.602.309	2.513.188	89.121	2.602.309	2.513.188	89.121	2.602.309
5 ARTVİN	253.205	155.811	409.016	58.123.766	1.263.000	59.386.766	1.233.876	34.263	1.268.139	1.233.876	34.263	1.268.139	1.233.876	34.263	1.268.139
6 BALIKESİR	435.162	197.243	632.405	62.055.255	1.567.552	63.622.807	1.687.920	50.639	1.738.559	1.687.920	50.639	1.738.559	1.687.920	50.639	1.738.559
7 BOLU	530.836	110.856	641.692	128.637.145	1.017.778	129.654.923	2.917.399	24.530	2.941.929	2.917.399	24.530	2.941.929	2.917.399	24.530	2.941.929
8 BURSA	541.483	229.881	771.364	71.636.357	1.533.711	73.190.068	1.902.454	33.537	1.935.991	1.902.454	33.537	1.935.991	1.902.454	33.537	1.935.991
9 ÇANAKKALE	414.079	124.783	538.862	58.057.586	944.244	59.001.830	1.939.555	32.396	1.971.951	1.939.555	32.396	1.971.951	1.939.555	32.396	1.971.951
10 DENİZLİ	453.094	359.074	812.168	40.131.469	3.034.377	43.165.846	1.116.221	65.213	1.181.434	1.116.221	65.213	1.181.434	1.116.221	65.213	1.181.434
11 ELAZIĞ	446.998	960.057	1.407.055	12.994.412	5.039.071	18.033.483	601.395	251.945	853.340	601.395	251.945	853.340	601.395	251.945	853.340
12 ERZURUM	275.474	317.267	592.741	27.228.531	2.585.402	29.813.933	576.040	67.428	643.468	576.040	67.428	643.468	576.040	67.428	643.468
13 ESKİŞEHİR	324.134	313.702	637.836	24.421.340	2.261.578	26.682.918	683.741	63.266	747.007	683.741	63.266	747.007	683.741	63.266	747.007
14 GİRESUN	405.661	154.597	560.258	72.764.945	1.507.966	74.272.911	2.090.762	34.941	2.125.703	2.090.762	34.941	2.125.703	2.090.762	34.941	2.125.703
15 HATAY	182.259	85.798	268.057	15.302.689	614.092	15.916.781	570.454	16.971	587.425	570.454	16.971	587.425	570.454	16.971	587.425
16 ISPARTA	407.529	374.633	782.162	32.489.017	2.839.865	35.328.882	791.997	41.992	833.989	791.997	41.992	833.989	791.997	41.992	833.989
17 İSTANBUL	569.975	70.416	640.391	56.380.242	687.312	57.067.554	1.986.564	16.037	2.002.601	1.986.564	16.037	2.002.601	1.986.564	16.037	2.002.601
18 İZMİR	596.620	421.264	1.017.884	45.949.861	2.196.132	48.145.993	1.601.178	87.390	1.688.568	1.601.178	87.390	1.688.568	1.601.178	87.390	1.688.568
19 KAHRAMANMARAŞ	236.705	364.367	601.072	21.804.522	2.322.364	24.126.886	620.976	61.960	682.936	620.976	61.960	682.936	620.976	61.960	682.936
20 KASTAMONU	695.763	180.551	876.314	142.432.979	1.588.080	144.021.059	4.254.932	38.888	4.293.820	4.254.932	38.888	4.293.820	4.254.932	38.888	4.293.820
21 KAYSERİ	395.333	526.698	922.031	19.043.355	2.905.234	21.948.589	401.773	79.014	480.787	401.773	79.014	480.787	401.773	79.014	480.787
22 KÜTAHYA	412.079	234.473	646.552	49.216.217	1.994.916	51.211.133	1.386.680	48.037	1.434.717	1.386.680	48.037	1.434.717	1.386.680	48.037	1.434.717
23 KONYA	409.257	469.768	879.025	17.885.650	2.614.680	20.500.330	508.192	77.433	585.625	508.192	77.433	585.625	508.192	77.433	585.625
24 MERSİN	468.129	367.405	835.534	44.722.826	3.521.534	48.244.360	1.143.907	80.567	1.224.474	1.143.907	80.567	1.224.474	1.143.907	80.567	1.224.474
25 MUĞLA	752.571	404.728	1.157.299	74.268.041	3.965.452	78.233.493	2.152.628	92.794	2.245.422	2.152.628	92.794	2.245.422	2.152.628	92.794	2.245.422
26 SAKARYA	311.335	40.118	351.453	35.567.497	309.262	35.876.759	1.236.438	8.293	1.244.731	1.236.438	8.293	1.244.731	1.236.438	8.293	1.244.731
27 SİNOP	296.698	70.398	367.096	52.630.886	656.907	53.287.793	1.446.249	16.565	1.462.814	1.446.249	16.565	1.462.814	1.446.249	16.565	1.462.814
28 ŞANLIURFA	291.704	1.056.831	1.348.535	7.881.628	5.871.701	13.753.329	386.874	241.235	628.109	386.874	241.235	628.109	386.874	241.235	628.109
29 TRABZON	429.017	196.191	625.208	75.974.784	1.803.439	77.778.223	1.807.885	50.595	1.858.480	1.807.885	50.595	1.858.480	1.807.885	50.595	1.858.480
30 ZONGULDAK	566.061	87.226	653.287	132.505.360	857.767	133.363.127	3.110.185	27.634	3.137.819	3.110.185	27.634	3.137.819	3.110.185	27.634	3.137.819
<b>TOPLAM</b>	<b>13.707.843</b>	<b>9.537.157</b>	<b>23.245.000</b>	<b>1.668.239.148</b>	<b>68.162.852</b>	<b>1.736.402.000</b>	<b>45.862.687</b>	<b>1.937.313</b>	<b>47.800.000</b>	<b>45.862.687</b>	<b>1.937.313</b>	<b>47.800.000</b>	<b>45.862.687</b>	<b>1.937.313</b>	<b>47.800.000</b>

## Ek 4: Orman Kadastro Projesi Uygulama Sonuçlarının Orman Bölge Müdürlükleri Dağılımı, 2022

BÖLGE MÜDÜRLÜĞÜ	6831 SAYILI ORMAN KANUNU KAPSAMINDA YAPILAN 2/B UYGULAMASI				6831 SAYILI ORMAN KANUNUNA GÖRE ORMAN KADASTROSU YAPILAN BİRLİMLERİN FENİ HATALARININ GİDERİLEREK TESCİLE HAZIR HALE GETİRİLMESİ				UYGULAMA SONUCU					
	PROGRAM		UYGULAMA		PROGRAM		UYGULAMA		PROGRAM		UYGULAMA		UYGULAMA SONUCU	
	Ader/Birim	TL	Ader/Birim	TL	Ader/Birim	TL	Ader/Birim	TL	Ader/Birim	TL	Ader/Birim	TL	Ader/Birim	TL
1 ADANA	29	304.500	29	210.000	20	210.000	20	210.000	20	210.000	49	832.987	49	832.987
2 AMASYA	20	210.000	20	1.438.500	137	1.438.500	137	1.438.500	137	1.438.500	157	1.534.328	157	1.534.328
3 ANKARA	3	31.500	3	220.500	21	220.500	21	220.500	21	220.500	24	835.260	24	835.260
4 ANTALYA	20	210.000	20	378.000	36	378.000	36	378.000	36	378.000	56	532.509	56	532.509
5 ARTVIN	2	21.000	2	147.000	14	147.000	14	147.000	14	147.000	16	204.327	16	204.327
6 BALIKESİR	5	52.500	5	483.000	46	483.000	46	483.000	46	483.000	51	853.296	51	853.296
7 BOLU	4	42.000	4	619.500	59	619.500	59	619.500	59	619.500	63	473.228	63	473.228
8 BURSA	7	73.500	7	252.000	24	252.000	24	252.000	24	252.000	31	951.327	31	951.327
9 ÇANAKKALE	17	178.500	17	10.500	1	10.500	1	10.500	1	10.500	18	304.708	18	304.708
10 DENİZLİ					69	724.500	69	724.500	69	724.500	69	480.732	69	480.732
11 ELAZIĞ	31	325.500	31	3.927.000	374	3.927.000	374	3.927.000	374	3.927.000	405	973.382	405	973.382
12 ERZURUM	3	31.500	3	1.554.000	148	1.554.000	148	1.554.000	148	1.554.000	151	444.778	151	444.778
13 ESKİŞEHİR	2	21.000	2	420.000	40	420.000	40	420.000	40	420.000	42	256.916	42	256.916
14 GİRESUN	8	84.000	8	777.000	74	777.000	74	777.000	74	777.000	82	728.613	82	728.613
15 HATAY	3	31.500	3	294.000	28	294.000	28	294.000	28	294.000	31	452.359	31	452.359
16 İSPARTA					101	1.060.500	101	1.060.500	101	1.060.500	101	451.296	101	451.296
17 İSTANBUL	8	84.000	8	913.500	87	913.500	87	913.500	87	913.500	95	1.083.006	95	1.083.006
18 İZMİR	18	189.000	18	745.500	71	745.500	71	745.500	71	745.500	89	879.376	89	879.376
19 KAHRAMANMARAŞ	2	21.000	2								2	670.678	2	670.678
20 KASTAMONU	6	63.000	6	126.000	12	126.000	12	126.000	12	126.000	18	1.299.643	18	1.299.643
21 KAYSERİ					242	2.541.000	242	2.541.000	242	2.541.000	242	295.879	242	295.879
22 KONYA	7	73.500	7	630.000	60	630.000	60	630.000	60	630.000	67	258.920	67	258.920
23 KÜTAHYA	9	94.500	9	556.500	53	556.500	53	556.500	53	556.500	62	401.957	62	401.957
24 MERSİN	11	115.500	11	115.500	11	115.500	11	115.500	11	115.500	22	296.035	22	296.035
25 MUĞLA	7	73.500	7	913.500	87	913.500	87	913.500	87	913.500	94	1.607.566	94	1.607.566
26 SAKARYA	16	168.000	16	10.500	1	10.500	1	10.500	1	10.500	17	965.054	17	965.054
27 SİNOP	2	21.000	2	556.500	53	556.500	53	556.500	53	556.500	55	312.588	55	312.588
28 ŞANLIURFA	5	52.500	5	682.500	65	682.500	65	682.500	65	682.500	70	866.961	70	866.961
29 TRABZON	3	31.500	3	430.500	41	430.500	41	430.500	41	430.500	44	1.244.429	44	1.244.429
30 ZONGULDAK	2	21.000	2	262.500	25	262.500	25	262.500	25	262.500	27	331.527	27	331.527
<b>TOPLAM</b>	<b>250</b>	<b>2.625.000</b>	<b>250</b>	<b>21.000.000</b>	<b>2.000</b>	<b>21.000.000</b>	<b>2.000</b>	<b>21.000.000</b>	<b>2.000</b>	<b>21.000.000</b>	<b>2.250</b>	<b>20.823.664</b>	<b>2.250</b>	<b>20.823.664</b>
MERKEZ				1.375.000		1.375.000		1.375.000		1.375.000		3.669.914		3.669.914
TAPU VE KADASTRO GENEL MÜDÜRLÜĞÜ				125.000.000		125.000.000		125.000.000		125.000.000		125.000.000		125.000.000
<b>GENEL TOPLAM</b>	<b>250</b>	<b>2.625.000</b>	<b>250</b>	<b>147.375.000</b>	<b>2.000</b>	<b>147.375.000</b>	<b>2.000</b>	<b>147.375.000</b>	<b>2.000</b>	<b>147.375.000</b>	<b>2.250</b>	<b>149.493.578</b>	<b>2.250</b>	<b>149.493.578</b>

## Ek 5: Orman Amenajmanı Projesi Uygulama Sonuçlarının Orman Bölge Müdürlükleri Dağılımı, 2022

BÖLGE MÜDÜRLÜĞÜ	PROGRAM		UYGULAMA				TOPLAM	
	Hektar	TL	Başmühendislikler		Hizmet Alımı		Hektar	TL
			Hektar	TL	Hektar	TL		
1 ADANA		110.000				116.000	0	116.000
2 AMASYA		508.000				504.000	0	504.000
3 ANKARA	360.204	2.050.000	115.540	275.000	244.664	147.000	360.204	1.876.000
4 ANTALYA		195.000				231.000	0	231.000
5 ARTVIN		130.000				130.000	0	130.000
6 BALIKESİR		119.000				118.000	0	118.000
7 BOLU		126.000				126.000	0	126.000
8 BURSA		140.000				140.000	0	140.000
9 ÇANAKKALE		132.000				132.000	0	132.000
10 DENİZLİ		123.000				123.000	0	123.000
11 ELAZIĞ		217.000				217.000	0	217.000
12 ERZURUM		116.000				92.000	0	92.000
13 ESKİŞEHİR		329.000				298.000	0	298.000
14 GİRESUN	560.379	6.647.000	560.379	6.472.000		175.000	560.379	6.647.000
15 HATAY		66.000				66.000	0	66.000
16 ISPARTA		150.000				150.000	0	150.000
17 İSTANBUL	310.246	5.036.000	39.981	1.420.000	270.265	155.000	310.246	5.033.000
18 İZMİR		225.000				223.000	0	223.000
19 KAHRAMANMARAŞ		116.000				115.000	0	115.000
20 KASTAMONU		149.000				163.000	0	163.000
21 KAYSERİ		158.000				158.000	0	158.000
22 KONYA		147.000				147.000	0	147.000
23 KÜTAHYA		91.000				91.000	0	91.000
24 MERSİN		140.000				140.000	0	140.000
25 MUĞLA	1.121.099	13.002.000	275.349	3.517.000	845.750	460.000	1.121.099	13.002.000
26 SAKARYA		92.000				92.000	0	92.000
27 SINOP		76.000				55.000	0	55.000
28 ŞANLIURFA		217.000				201.000	0	201.000
29 TRABZON		158.000				158.000	0	158.000
30 ZONGULDAK		180.000				180.000	0	180.000
<b>TOPLAM</b>	<b>2.351.928</b>	<b>30.943.000</b>	<b>430.870</b>	<b>5.212.000</b>	<b>1.921.058</b>	<b>5.103.000</b>	<b>2.351.928</b>	<b>30.724.000</b>

## Ek 6: Orman Yangın Sayılarının Orman Bölge Müdürlükleri Dağılımı, 2022

BÖLGE MÜDÜRLÜĞÜ	İHMAL DİKKATSİZLİK		KASIT		KAZA		SEBEBİ BELİRLENEMEYEN		YILDIRIM		TOPLAM	
	Adet	Hektar	Adet	Hektar	Adet	Hektar	Adet	Hektar	Adet	Hektar	Adet	Hektar
1 ADANA	16	6,57	13	1,40	15	21,86	45	33,93	19	422,73	108	486,50
2 AMASYA	6	21,40	1	2,00	3	2,30	32	30,93	5	2,52	47	59,15
3 ANKARA	3	0,41			1	0,01	19	3,71	10	0,80	33	4,94
4 ANTALYA	32	2012	14	6,01	13	32,04	88	115,89	32	26,63	179	200,69
5 ARTVİN	3	5,30				0,00	6	13,42	3	0,22	12	18,93
6 BALIKESİR	37	45,96	4	1,06	4	97,64	33	35,88	13	0,69	91	181,23
7 BOLU	7	2,16					7	2,24	6	10,71	20	15,11
8 BURSA	11	183,59	1	0,02	3	0,41	52	93,83	13	2,76	80	280,62
9 ÇANAĞKALE	77	527,49	1	0,10	18	57,97	3	13,70	32	3,55	131	602,80
10 DENİZLİ	9	5,47	4	261,98			32	18,29	5	1,67	50	287,41
11 ELAZIĞ	3	14,12			7	15,28	42	137,91	1		53	167,31
12 ERZURUM	4	5,79	1	0,01	1	2,54	16	124,31	2	0,02	24	132,67
13 ESKİŞEHİR			1	0,02	0	0,00	12	34,15	6	1,11	19	35,28
14 GİRESUN	15	32,56	1	2,15	2	15,87	7	4,02			25	54,59
15 HATAY	24	16,70	6	5,34	2	0,21	19	98,83	5	0,56	56	121,64
16 İSPARTA	5	0,08			1	0,20	22	18,68	11	2,33	39	21,29
17 İSTANBUL	21	22,86	5	0,81	2	2,21	63	47,08	1	0,43	92	73,39
18 İZMİR	228	676,15	6	31,01	27	590,28			32	2,82	293	1.300,26
19 KAHRAMANMAR.	19	34,96	2	0,11	3	0,47	47	34,28	13	0,73	84	70,56
20 KASTAMONU	1	0,01			1	0,04	30	4,93	5	0,16	37	5,14
21 KAYSERİ	4	3,51			1	0,37	13	11,15			18	15,04
22 KONYA	2	0,45					1	0,13	1	0,05	4	0,63
23 KÜTAHYA	32	5,11	1	0,03	4	268,78			20	2,01	57	275,93
24 MERSİN	50	11,85	7	9,12	13	2.063,02	12	11,73	17	22,40	99	2.118,13
25 MUĞLA	22	11,77	11	4,395,85	15	79,55	126	846,30	99	11,45	273	5.344,93
26 SAKARYA	25	7,84	3	0,06	3	8,24	28	16,43			59	32,57
27 SİNOP	1				1	0,01	4	2,17			6	2,18
28 ŞANLIURFA	3	2,20	1	0,10	7	35,71	91	349,15			102	387,16
29 TRABZON	12	6,20	1	3,00			11	16,25			24	25,44
30 ZONGULDAK	3	0,07	1	0,01	1	0,10	9	2,76	3	0,06	17	2,99
MİLLİ PARK	5	460,34	1	2,00	2	2,05	16	9,72	4	0,07	28	474,18
<b>TOPLAM</b>	<b>680</b>	<b>2.131,05</b>	<b>86</b>	<b>4.722,21</b>	<b>150</b>	<b>3.297,17</b>	<b>886</b>	<b>2.131,79</b>	<b>358</b>	<b>516,47</b>	<b>2.160</b>	<b>12.798,68</b>
<b>ORAN (%)</b>	<b>31,48</b>	<b>16,65</b>	<b>3,98</b>	<b>36,90</b>	<b>6,94</b>	<b>25,76</b>	<b>41,02</b>	<b>16,66</b>	<b>16,57</b>	<b>4,04</b>	<b>100</b>	<b>100,00</b>



## Ek 7: Orman Suç Sayılarının Orman Bölge Müdürlükleri Dağılımı, 2022

BÖLGE MÜDÜRLÜĞÜ	KESME		NAKİL		BULUNDURMA		SARF		AÇMA-YERLEŞME		İŞÇAL		OTLATMA		AV SUÇLARI		TOPLAM	
	Adet	M <sup>3</sup>	Adet	M <sup>3</sup>	Adet	M <sup>3</sup>	Adet	M <sup>3</sup>	Adet	Dekar	M <sup>3</sup>	Adet	Dekar	Adet	Hayvan Adedi	Adet	Hayvan Adedi	Adet
1 ADANA	274	1.969	147	126	66	198	4	2	186	1.001	108	453	2.689	30	1.106			1.160
2 AMASYA	406	1.247	97	141	80	24	7	18	213	600	652	357	1.398	6	179			1.166
3 ANKARA	52	301	2	158	7	7			37	88		110	288	18	2.903			226
4 ANTALYA	233	2.616	41	181	9	75			477	2.530	72	327	1.389	35	1.941			1.122
5 ARTVİN	133	4.989	3	7	8	60			17	135	21	26	37					187
6 BALIKESİR	141	1.077	18	56	10	15	1		27	132	3	107	369	21	508			325
7 BOLU	135	1.227	58	134	34	109	2	4	45	107	420	108	261					382
8 BURSA	150	1.793	46	78	16	66	1		110	843	85	160	805	2	103	40	105	525
9 ÇANAKKALE	101	1.470	13	15	4	6			35	221		196	1.249	13	639			362
10 DENİZLİ	112	352	8	5	30	12	1		31	120	49	114	552	2	72			298
11 ELAZIĞ	119	552	11	16	2	2			84	459		78	305	9	505			303
12 ERZURUM	90	281	28	506	19	77			6		108	15	29	28	7.847			186
13 ESKİŞEHİR	35	154	16	9	1				16	117		26	188	54	5.482			148
14 GİRESUN	365	7.198	51	207	18	77	3	9	189	523	330	202	425					828
15 HATAY	159	406	103	45	17	17	5	14	150	413	14	194	669	1	275			629
16 İSPARTA	80	504	8	7	6				66	668	26	56	384	45	2.610			261
17 İSTANBUL	136	5.043	41	5	14	32			146	831	429	345	1.267	4	122			686
18 İZMİR	216	1.635	51	175	31	21			648	2.736	344	450	2.125	34	2.201			1.430
19 KAHRAMANMARAŞ	97	161	33	13	15	7	4	8	312	1.597		232	1.154	18	1.265			711
20 KASTAMONU	164	1.185	23	144	27	97	1	6	15	35	13	70	128					300
21 KAYSERİ	61	416	8	6	9	10	1	1	50	136		94	175	41	5.108			264
22 KONYA	161	202	7	13	19	4	1	1	50	199	17	89	460	116	12.827			443
23 KÜTAHYA	89	546	9	60	26	5	2	1	63	166	11	71	128	3				263
24 MERSİN	147	1.010	19	121	11	22	1	1	348	1.194	123	327	1.805	16	2.571			869
25 MUĞLA	184	686	37	201	23	196	47	68	411	2.244	385	365	1.791	2	1	1	2	1.070
26 SAKARYA	349	4.201	67	93	39	82	2	3	377	1.111	3.878	446	1.585	8	146			1.288
27 SINOP	92	2.904	7	37	9	8	4	7	12	21	82	28	40	1	80			153
28 ŞANLIURFA	124	583	76	453	4	91			197	2.328		93	1.067	21	890			515
29 TRABZON	301	4.886	14	50	10	19			202	359	329	70	62					597
30 ZONGULDAK	256	1.921	37	84	47	58	3		254	171	120	152	474					749
<b>TOPLAM</b>	<b>4.962</b>	<b>51.515</b>	<b>1.079</b>	<b>3.147</b>	<b>611</b>	<b>1.397</b>	<b>90</b>	<b>144</b>	<b>4.774</b>	<b>21.085</b>	<b>7.619</b>	<b>5.361</b>	<b>23.298</b>	<b>528</b>	<b>49.381</b>	<b>41</b>	<b>107</b>	<b>17.446</b>

M<sup>3</sup>: Metreküp

NOT: Orman suçları sonucu mitsadere edilen emval miktarına kiental deęerleri dahil edilmemiştir.

## Ek 8: Orman Zararlıları ve Hastahklarıyla Mücadele Uygulama Sonuçlarının Orman Bölge Müdürlükleri Dağılımı, 2022

BÖLGE MÜDÜRLÜĞÜ	BİYOLOJİK MÜCADELE		BİYOTEKNİK MÜCADELE		KİMYASAL MÜCADELE		MEKANİK MÜCADELE		Kuş Yuvası		Karneca nakli		Yırtıcı Üretimi		Ablak/Tel Kafes Tesisi				
	Hektar	TL	Hektar	TL	Hektar	TL	Hektar	TL	Adet	Hektar	TL	Adet	Hektar	TL	Adet	Hektar	TL		
1 ADANA	1.980	208.995	556	407.648	75	121.412	6.669	514.404	2.950	621	1111.100	28.000	20.500	71	438	36.500			
2 AMASYA	2.933	393.350	595	33.470	500	205.537	639	75.610	3.000	606	207.040	8	29.000	138	2.319	157.310			
3 ANKARA	1.200	145.160	518	115.670			833	170.238	2.000	395	136.560			9	651	8.600			
4 ANTALYA	6.029	609.577	10.945	504.345			898	380.966	2.350	2.195	503.920			4	19				
5 ARTVIN	1.936	255.724	2.502	686.327			253	108.500	1.000	109	76.900			76	1772	11577			
6 BALIKESİR	2.863	112.167	4.484	271.825			2.011	264.550	900	717	74.040			29	744	79.854			
7 BOLU	2.346	174.674	500	82.910			1.013	82.876	1.200	242	76.100			78	491	96.131			
8 BURSA	4.442	859.595	3.553	102.658	508	423.576	802	453.210	1.900	722	183.950			57	808	50.415			
9 ÇANAKKALE	928	50.415	6.213	455.046			30	32.200											
10 DENİZLİ	119	80.000	571	34.150			440	95.198											
11 ELAZIĞ	247	88.900							1.000	247	88.900								
12 ERZURUM	23		2	18.200			619	80.897											
13 ESKİŞEHİR	1.745	580.000	628	137.875			987	128.050	5.875	1.118	350.000	50	200.000	29	562	30.000			
14 GİRESUN	1.606	404.665	520	151.205			427	142.600	3.344	687	218.140			6	6	3.000			
15 HATAY	609	82.520	186	189.650			1.843	214.350	500	100	30.000			37	509	52.520			
16 İSPARTA	1.840	126.570	1.152	117.573			490	65.818	300	114	16.524			254	971	82.360			
17 İSTANBUL	2.691	602.753	2.911	432.966			254	80.979	1.755	780	189.742			110	1.868	413.011			
18 İZMİR	24.491	342.581	9.713	273.760			13.258	1.047.749	1.900	2.263	28.361	4	5	446	12.494	95.775			
19 KAHRAMANMARAŞ	1.241	207.500	692	492.450			5.378	931.970	1.500	301	107.500								
20 KASTAMONU	3.351	222.866	496	204.787			1.304	189.520	1.000	273	72.500			111	2.303	150.366			
21 KAYSERİ	186	60.000							1.000	186	60.000								
22 KONYA	200	58.230	165	18.770			2.555	322.415	1.000	200	58.230								
23 KÜTAHYA	400	150.950	436	288.230			94	208.988	1.416	251	50.976			20	149	95.775			
24 MERSİN	2.305	244.060	635	650.373			490	218.815	7.578	832	163.120			20	214	14.000			
25 MUĞLA	3.534	74.150	25.033	2.565.625			11.744	1.188.748	800	1.281	37.200			60	2.252	36.950			
26 SAKARYA	1.509	194.309			2	100.000	63		1.100	304	85.172	6	6	25	600	59.282			
27 SINOP	182	4.500	638	147.215			4.805	702.558						16	157	4.500			
28 ŞANLIURFA	4	6.000					30	4	6.000										
29 TRABZON	1.364	179.000	39	28.090			2.150	290	129.000					40.965	199.119				
30 ZONGULDAK	1.536	129.436	62	48.750			737	237.375	500	167	32.000			23.340	13	402	97.436		
<b>TOPLAM</b>	<b>73.840</b>	<b>6.648.647</b>	<b>73.745</b>	<b>8.459.568</b>	<b>1.085</b>	<b>850.525</b>	<b>58.636</b>	<b>7.938.564</b>	<b>48.048</b>	<b>15.005</b>	<b>3.092.975</b>	<b>68</b>	<b>83</b>	<b>235.330</b>	<b>830.252</b>	<b>1.428.156</b>	<b>1.609</b>	<b>29.729</b>	<b>1.575.562</b>

## Ek 9.1: Orman Yolları Uygulama Sonuçlarının Orman Bölge Müdürlükleri Dağılımı, 2022

BÖLGE MÜDÜRLÜĞÜ	YENİ YOL						ÜST YAPI						SANAT YAPISI						TOPLAM	
	Program		Uygulama		Program		Uygulama		Program		Uygulama		Program		Uygulama		Program		Uygulama	
	KM	TL	KM	TL	KM	TL	KM	TL	KM	TL	KM	TL	KM	TL	KM	TL	TL	TL		
1 ADANA	474	46.800.000	474	48.572.834	15	1.555.000	15	1.567.577	34	2.600.000	34	2.581.454	50.955.000	52.721.865						
2 AMASYA	498	63.572.000	485	61.019.973	130	7.793.000	104	5.968.884	267	13.961.000	267	10.783.501	85.536.000	77.772.058						
3 ANKARA	290	24.730.000	290	25.524.883					100	8.745.000	100	7.669.057	33.475.000	33.193.940						
4 ANTALYA	175	32.495.000	161	35.505.072	32	2.420.000	28	2.344.437	80	8.568.000	80	7.496.190	43.483.000	45.343.699						
5 ARTVİN	200	40.905.000	209	41.396.006	73	4.150.000	73	4.458.790	60	4.695.000	60	4.504.289	49.750.000	50.339.085						
6 BALIKESİR	350	22.500.000	350	22.773.715	20	1.000.000	20	1.172.411	110	5.113.000	110	5.221.884	24.300.000	24.926.951						
7 BOLU	383	46.152.000	383	44.643.091	163	12.135.000	163	12.075.602					63.400.000	61.940.577						
8 BURSA	337	27.419.000	334	27.430.602	42	3.415.000	45	3.388.716	91	4.740.000	97	4.680.707	35.574.000	35.500.025						
9 ÇANAKKALE	239	15.000.000	239	13.536.791					106	5.765.000	106	5.789.439	15.000.000	13.536.791						
10 DENİZLİ	175	15.458.000	175	15.718.408	48	2.360.000	48	2.456.325					21.223.000	21.507.847						
11 ELAZIĞ	85	2.916.000	87	2.911.212									2.916.000	2.911.212						
12 ERZURUM	83	5.090.000	83	4.679.074									7.450.000	7.135.399						
13 ESKİŞEHİR	137	11.000.000	134	10.378.251	3	230.000	3	244.729	35	2.356.000	31	2.338.074	13.586.000	12.961.054						
14 GİRESUN	320	49.200.000	320	53.072.057	90	6.900.000	90	4.079.079	80	6.500.000	80	4.546.605	62.600.000	61.697.741						
15 HATAY	113	10.252.000	113	9.941.444					14	731.000	14	735.039	10.983.000	10.676.483						
16 İSPARTA	58	5.410.000	58	5.762.021									5.410.000	5.762.021						
17 İSTANBUL	83	5.855.000	83	4.507.377	28	2.455.000	28	2.430.850	23	2.020.000	23	2.047.957	10.330.000	8.986.184						
18 İZMİR	260	28.145.000	262	25.770.503	10	435.000	10	440.981	75	5.305.000	75	5.177.879	33.885.000	31.389.363						
19 KAHRAMANMARAŞ	163	16.616.000	163	16.292.852	12	531.000	12	538.600	11	673.000	11	672.844	17.820.000	17.504.296						
20 KASTAMONU	210	35.800.000	210	33.664.211	5	400.000	5	303.412	20	2.100.000	20	1.576.489	38.300.000	35.544.112						
21 KAYSERİ	206	11.578.000	209	11.135.182	85	4.352.000	84	3.794.752	110	6.967.000	111	7.090.112	22.897.000	22.020.046						
22 KONYA	95	8.380.000	95	8.373.639	168	10.322.000	173	10.132.457	289	18.650.000	295	17.634.460	8.380.000	8.373.639						
23 KÜTAHYA	400	33.028.000	401	32.342.912					81	7.500.000	81	4.555.461	62.000.000	60.109.829						
24 MERSİN	295	37.380.000	284	39.956.297	17	1.263.000	17	1.270.606	102	9.982.000	102	8.590.323	44.880.000	44.511.758						
25 MUĞLA	266	31.413.000	266	36.907.365	45	2.340.000	45	2.189.510	20	1.425.000	20	1.417.548	42.658.000	46.768.294						
26 SAKARYA	220	31.885.000	220	31.212.288	35	3.000.000	28	2.465.411	30	2.400.000	30	2.468.202	35.650.000	34.819.526						
27 SİNOP	150	26.640.000	151	23.230.619	15	940.000	15	1.817.904	15	850.000	15	1.447.754	32.040.000	28.164.232						
28 ŞANLIURFA	85	4.505.000	75	4.662.004	95	5.636.000	88	4.960.386	100	5.993.000	105	5.745.082	6.295.000	6.624.662						
29 TRABZON	302	52.797.000	301	49.848.961	36	1.825.000	38	1.851.955	65	8.321.000	71	8.441.326	64.426.000	60.555.029						
30 ZONGULDAK	249	38.471.000	250	36.620.912									48.617.000	46.914.193						
<b>TOPLAM</b>	<b>6.901</b>	<b>781.392.000</b>	<b>6.865</b>	<b>777.388.536</b>	<b>1.167</b>	<b>75.457.000</b>	<b>1.132</b>	<b>69.953.074</b>	<b>1.928</b>	<b>136.760.000</b>	<b>1.948</b>	<b>122.890.101</b>	<b>993.609.000</b>	<b>970.231.711</b>						

KM: Kilometre

## Ek 9.2.1: Orman Yolları Uygulama Sonuçlarının Orman Bölge Müdürlükleri Dağılımı, 2022

BÖLGE MÜDÜRLÜĞÜ	APLIKASYON				YANGIN EMNİYET YOLLARI YAPIMI				KULE KULÜBE YOL YAPIMI				SÜRÜTME YOLU YAPIMI				TRAKTÖR YOLU YAPIMI			
	Program		Uygulama		Program		Uygulama		Program		Uygulama		Program		Uygulama		Program		Uygulama	
	KM	TL	KM	TL	KM	TL	KM	TL	KM	TL	KM	TL	KM	TL	KM	TL	KM	TL	KM	TL
1 ADANA	936	1.685.000	936	34.203	18	80.000	18	91.994			160	2.280.000	160	1.073.232	166	3.586.000	166	1.872.980		
2 AMASYA	955	1.719.000	955	220.461	23	99.000	21	470.615			170	1.600.000	155	2.850.743	215	2.472.500	200	3.609.630		
3 ANKARA				337.782										25.000						
4 ANTALYA		2.500.000		155.948											40	460.000	25	291.928		
5 ARTVİN	213	1.133.500	280	1.223.866							59	472.000	59	554.165	9	103.500	5	115.143		
6 BALIKESİR	580	1.044.000	580								176	1.408.000	176	1.311.921	118	1.357.000	118	1.387.073		
7 BOLU	955	1.719.000	955	586.327							357	2.856.000	357	4.059.743	141	1.538.200	108	1.022.635		
8 BURSA				254.412			70	316.575			106	848.000	33	335.483	207	2.380.500	140	2.147.679		
9 ÇANAKKALE				112.569				13.078							20	230.000	20	58.200		
10 DENİZLİ	125	675.000	125	649.805	3	13.000	3	13.000							110	1.265.000	110	1.397.461		
11 ELAZIĞ	100	260.000	100	130.000	5	21.500	5								24	276.000	22	120.420		
12 ERZURUM											1	16.500	1	16.500	1	16.500	1	16.500		
13 ESKİŞEHİR	180	1.789.000	144	1.098.339	20	172.000	11	135.000							30	240.000	30	141.613	23	207.000
14 GİRESUN				280.883											50	800.000	12	160.000	27	621.000
15 HATAY															68	544.000	86	1.636.410		
16 ISPARTA											17	73.100			71	568.000	70	354.930	81	931.500
17 İSTANBUL	371	1.069.000	371	584.933											80	640.000			19	218.500
18 İZMİR															21	241.500	21	384.011		
19 KAHRAMANMARAŞ															78	794.000	53	569.887	94	1.606.500
20 KASTAMONU	675	1.215.000	675	538.924	13	55.900	13	78.400			133	1.064.000	133	954.929	127	1.460.500	127	1.144.219		
21 KAYSERİ	228	411.000	86	416.155	9	39.000	9	70.993			313	2.504.000	313	2.705.299	126	1.449.000	126	1.164.280		
22 KONYA															89	712.000	39	157.467	70	805.000
23 KÜTAHYA	510	4.378.000	738	1.973.598	72	410.000	54	433.217			210	2.180.000	210	2.000.022	140	2.710.000	140	2.569.757		
24 MERSİN	325	1.085.000	284	653.492	93	6.500.000	93	3.738.089							45	517.500	45	539.834		
25 MUĞLA	718	1.604.000	718	725.675							115	920.000	8	19.975	380	20.645.000	380	50.294.769		
26 SAKARYA	410	738.000	410	458.186	40	172.000					600	4.800.000	600	2.939.097	500	5.750.000	500	2.732.844		
27 SİNOP	325	2.185.000	240	323.169	2	8.500	2	8.500			261	2.088.000	226	2.166.047	62	713.000	12	75.800		
28 ŞANLIURFA															65	520.000	16		40	465.000
29 TRABZON															81	931.500	45	542.988		
30 ZONGULDAK	696	1.736.000	695	850.823	30	129.000	30	72.996			181	1.448.000	36	170.014	70	805.000	9	724.300		
<b>TOPLAM</b>	<b>8.302</b>	<b>26.945.500</b>	<b>8.292</b>	<b>11.720.007</b>	<b>390</b>	<b>7.966.500</b>	<b>374</b>	<b>5.611.539</b>	<b>2</b>	<b>19.500</b>	<b>3.304</b>	<b>28.742.000</b>	<b>2.686</b>	<b>22.549.567</b>	<b>3.048</b>	<b>54.566.200</b>	<b>2.740</b>	<b>78.630.515</b>		

KM: Kilometre

## Ek 9.2.2: Orman Yolları Uygulama Sonuçlarının Orman Bölge Müdürlükleri Dağılımı, 2022

	YANGIN EMNİYET YOLLARI BAKIM						KULE KULÜBE YOLU BAKIM						ÜRETİM YOLLARI TAMİR BAKIM						DEPO DAHİLİ YOL						TOPLAM	
	Program			Uygulama			Program			Uygulama			Program			Uygulama			Program			Uygulama			Program	Uygulama
	KM	TL		KM	TL		KM	TL		KM	TL		KM	TL		KM	TL		KM	TL		KM	TL		TL	TL
1 ADANA	1.199	546.000	1.199	797.573	106	48.000	106	52.182	7.090	36.312.000	7.090	23.356.361	19	563.000	19	508.280	19	508.280	19	563.000	19	508.280	45.100.000	27.786.805		
2 AMASYA	533	266.500	533	221.221	38	19.000	38	7.739	8.892	11.046.000	8.892	22.511.930	1	21.000	1	39.363	1	39.363	1	21.000	1	39.363	17.243.000	29.931.702		
3 ANKARA	310	155.000	30	15.000	189	94.500	189	167.497	6.199	3.099.500	2.236	4.204.546	10	25.550.000	10.291	21.627.320	3.600	7.800.000	3.600	13.677.608	3.600	7.800.000	3.600	13.677.608	3.254.500	4.582.328
4 ANTALYA	1.314	6.657.000	765	382.151	143	71.500	143	79.560	8.431	5.715.500	8.431	9.845.710	35	735.000	35	300.913	35	300.913	35	735.000	35	300.913	13.332.000	15.793.653		
5 ARTVIN	2.002	3.001.000	2.002	2.868.476	12	6.000	12	5.000	7.957	37.978.500	7.957	42.959.190	31	651.000	31	600.392	31	600.392	31	651.000	31	600.392	44.748.700	49.233.287		
6 BALIKESİR	1.435	1.217.500	1.435	831.720	66	33.000	66	86.628	7.985	15.042.500	7.985	15.149.590	43	1.071.000	43	908.614	43	908.614	43	1.071.000	43	908.614	20.592.500	20.030.701		
7 BOLU	2.696	1.348.000	2.696	3.184.637	59	29.500	59	29.500	6.187	3.093.500	6.187	6.192.545	6	200.000	6	16.244	6	16.244	6	200.000	6	16.244	4.901.000	9.577.273		
8 BURSA	1.265	632.500	1.265	625.585	63	31.500	63	31.500	10.270	9.635.000	10.270	13.664.736	2	42.000	2	42.000	2	42.000	2	42.000	2	42.000	12.252.000	16.382.087		
9 ÇANAKKALE	2.600	2.600.000	2.600	2.535.927	4	2.000	4	2.000	1.050	525.000	1.050	85.264	5	90.000	5	82.500	5	82.500	5	90.000	5	82.500	1.082.500	335.684		
10 DENİZLİ	433	216.500	168	958.016	68	34.000	68	31.100	5.288	2.498.000	3.886	2.461.000	2	42.000	2	42.000	2	42.000	2	42.000	2	42.000	3.035.000	2.875.814		
11 ELAZIĞ	777	438.500	765	453.838	25	12.500	25	8.500	3.022	3.003.500	3.022	3.506.524	6.140	57.070.000	6.140	42.946.664	6.140	42.946.664	6.140	57.070.000	6.140	42.946.664	9.084.500	8.034.190		
12 ERZURUM	2.176	1.088.000	2.176	1.343.750	33	16.500	33	6.500	6.140	57.070.000	6.140	42.946.664	2	42.000	2	42.000	2	42.000	2	42.000	2	42.000	57.614.000	45.011.257		
13 ESKİŞEHİR	3.130	4.425.000	3.130	4.240.308	4	2.000	4	2.000	2.453	7.926.500	2.450	7.101.369	7	147.000	7	102.403	7	102.403	7	147.000	7	102.403	19.389.000	34.381.548		
14 GİRESUN	422	211.000	422	380.074	64	32.000	64	28.025	6.140	57.070.000	6.140	42.946.664	4	84.000	4	159.660	4	159.660	4	84.000	4	159.660	7.948.000	6.062.148		
15 HATAY	37	185.000	37	189.124	27	13.500	27	13.318	2.453	7.926.500	2.450	7.101.369	4	84.000	4	159.660	4	159.660	4	84.000	4	159.660	2.206.500	1.007.504		
16 İSPARTA	261	130.500	261	103.142	13	7.000	13	5.300	3.573	1.786.500	3.573	891.044	10	200.000	10	200.000	10	200.000	10	200.000	10	200.000	30.440.000	24.463.155		
17 İSTANBUL	776	1.120.000	776	928.619	96	48.000	96	41.500	6.869	19.435.000	6.869	16.352.642	8	400.000	8	60.934	8	60.934	8	400.000	8	60.934	71.449.000	105.949.527		
18 İZMİR	871	443.000	871	404.431	109	54.500	109	46.435	10.744	13.372.000	10.744	14.001.698	2	42.000	2	23.419	2	23.419	2	42.000	2	23.419	14.649.500	14.791.850		
19 KAHRAMANMAR.	1.195	597.500	1.195	2.156.381	5	2.500	5	2.500	14.456	47.228.000	14.456	52.645.358	3	63.000	3	95.500	3	95.500	3	63.000	3	95.500	22.222.500	19.984.700		
20 KASTAMONU	90	45.000	10	5.144	5	2.500	5	2.500	4.200	3.100.000	4.200	8.633.160	3	63.000	3	95.500	3	95.500	3	63.000	3	95.500	1.123.500	919.051		
21 KAYSERİ	3	15.000	3	15.000	5	2.500	5	2.500	3.300	17.150.000	3.300	17.300.684	7	147.000	7	102.403	7	102.403	7	147.000	7	102.403	22.222.500	19.984.700		
22 KONYA	225	112.500	225	61.044	41	20.500	41	17.499	700	350.000	700	196.887	54	1.134.000	54	828.704	54	828.704	54	1.134.000	54	828.704	51.064.500	49.082.280		
23 KÜTAHYA	7	3.500	7	75.813	41	20.500	41	17.499	2.470	8.135.000	2.470	12.990.247	231	5.485.000	231	5.485.000	231	5.485.000	231	5.485.000	231	5.485.000	589.672.200	614.477.949		
24 MERSİN	199	99.500	199	75.813	1.298	664.500	1.206	673.265	7.635	45.689.500	7.635	46.339.131	187	221.468.380.356	187	221.468.380.356	187	221.468.380.356	187	221.468.380.356	187	221.468.380.356	231.548.500	231.548.500		
25 MUĞLA	90	45.000	10	5.144	41	20.500	41	17.499	7.635	45.689.500	7.635	46.339.131	24	1.134.000	24	828.704	24	828.704	24	1.134.000	24	828.704	51.064.500	49.082.280		
26 SAKARYA	90	45.000	10	5.144	41	20.500	41	17.499	7.635	45.689.500	7.635	46.339.131	199	99.500	199	75.813	199	99.500	199	99.500	199	75.813	231.548.500	231.548.500		
27 SİNOP	3	15.000	3	15.000	5	2.500	5	2.500	2.470	8.135.000	2.470	12.990.247	231	5.485.000	231	5.485.000	231	5.485.000	231	5.485.000	231	5.485.000	589.672.200	614.477.949		
28 ŞANLIURFA	225	112.500	225	61.044	41	20.500	41	17.499	700	350.000	700	196.887	54	1.134.000	54	828.704	54	828.704	54	1.134.000	54	828.704	51.064.500	49.082.280		
29 TRABZON	7	3.500	7	75.813	41	20.500	41	17.499	2.470	8.135.000	2.470	12.990.247	231	5.485.000	231	5.485.000	231	5.485.000	231	5.485.000	231	5.485.000	589.672.200	614.477.949		
30 ZONGULDAK	199	99.500	199	75.813	1.298	664.500	1.206	673.265	7.635	45.689.500	7.635	46.339.131	187	221.468.380.356	187	221.468.380.356	187	221.468.380.356	187	221.468.380.356	187	221.468.380.356	231.548.500	231.548.500		
<b>TOPLAM</b>	<b>23.956</b>	<b>25.554.000</b>	<b>22.770</b>	<b>22.776.974</b>	<b>1.298</b>	<b>664.500</b>	<b>1.206</b>	<b>673.265</b>	<b>182.303</b>	<b>439.729.000</b>	<b>187.221</b>	<b>468.380.356</b>	<b>231</b>	<b>5.485.000</b>	<b>231</b>	<b>5.485.000</b>	<b>231</b>	<b>5.485.000</b>	<b>231</b>	<b>5.485.000</b>	<b>231</b>	<b>5.485.000</b>	<b>589.672.200</b>	<b>614.477.949</b>		

KM: Kilonetre



Ek 10.1: Silvikültür Uygulama Sonuçlarının Orman Bölge Müdürlükler Dağılımı, 2022

BÖLGE MÜDÜRLÜĞÜ	GENÇLİK BAKIMI			SIKLIK BAKIMI			KÜLTÜR BAKIMI			BUDAMA			İLK ARALAMA			KORUYA TAHVİL							
	Program		Uygulama	Program		Uygulama	Program		Uygulama	Program		Uygulama	Program		Uygulama	Program		Uygulama					
	Hektar	TL	Hektar	TL	Hektar	TL	Hektar	TL	Hektar	TL	Hektar	TL	Hektar	TL	Hektar	TL	Hektar	TL					
1 ADANA	13.622	9.670.835	15.322	9.670.835	10.000	3.194.031	10.441	3.194.031	5.029	1.715.907	5.214	1.715.907	282	213.485	290	213.485	2.700	2.863	400	64.490	493	64.490	
2 AMASYA	5.845	6.325.018	5.971	6.325.018	12.998	3.652.862	16.437	3.652.862	441	436.664	441	436.664	85	94.300	85	94.300	7.679	10.810	3.578	173.654	5.265	173.654	
3 ANKARA	3.389	2.876.833	3.468	2.876.833	7.003	2.597.515	7.446	2.597.515	2.256	5.050.890	2.286	5.050.890	60	37.845	60	37.845	1.643	1.718	2.179	72.914	2.836	72.914	
4 ANTALYA	10.544	12.676.235	10.156	12.676.235	2.000	1.762.225	1.186	1.762.225			44		20	60.686	20	60.686	500	312		0	0	0	
5 ARTVİN	620	213.450	658	213.450	202	171.430	293	171.430	1.333	2.600.907	1.342	2.600.907					50	196		0	0	0	
6 BALIKESİR	8.870	14.060.677	8.914	14.060.677	6.158	2.969.646	7.327	2.969.646	3.572	4.654.059	3.702	4.654.059	446	446.401	434	446.401	4.318	4.574	3.407	454.403	3.855	454.403	
7 BOLU	13.125	12.047.431	13.376	12.047.431	3.193	1.629.925	2.660	1.629.925	894	1.190.068	886	1.190.068					4.919	3.825		0	0	0	
8 BURSA	9.477	11.251.780	9.014	11.251.780	7.243	2.394.041	7.589	2.394.041	2.953	2.352.337	3.000	2.352.337	542	1.570.641	829	1.570.641	6.014	4.644	12.243	2.828.905	12.195	2.828.905	
9 ÇANAKKALE	3.776	5.913.259	4.236	5.913.259	9.239	2.997.027	9.162	2.997.027	2.169	3.110.531	2.234	3.110.531	896	692.318	923	692.318	10.824	11.033	2.907	19.882	2.907	19.882	
10 DENİZLİ	8.898	6.809.914	9.071	6.809.914	15.585	4.753.259	16.255	4.753.259	5.538	3.161.043	5.547	3.161.043	377	367.898	377	367.898	3.936	4.074	219	125.378	219	125.378	
11 ELAZIĞ					100		82		1.035	195.218	1.152	195.218			8	6.400	150	131			150		
12 ERZURUM	2.114	804.041	2.277	804.041	2.371	183.622	1.276	183.622	790	263.438	745	263.438	85	33.686	88	33.686	750	581	425	543			543
13 ESKİŞEHİR	2.705	2.816.913	2.705	2.816.913	3.002	729.078	4.577	729.078	873	787.419	882	787.419					843	1.288	1.135	65.537	1.094	65.537	
14 GİRESUN	8.342	12.157.013	8.355	12.157.013	4.164	1.560.678	4.378	1.560.678	4.539	4.617.156	4.644	4.617.156	80		80		2.178	2.269					
15 HATAY	4.674	2.961.693	4.688	2.961.693	1.814	635.803	1.850	635.803	3.177	1.406.999	3.187	1.406.999	50	27.442	50	27.442	891	354					
16 İSPARTA	6.293	3.356.084	6.455	3.356.084	3.710	1.701.928	4.378	1.701.928	2.449	2.187.258	2.797	2.187.258	240	167.118	287	167.118	1.368	1.178					
17 İSTANBUL	5.091	5.417.744	5.114	5.417.744	8.866	1.031.911	9.682	1.031.911	2.341	1.943.495	2.376	1.943.495	492	602.578	416	602.578	3.766	3.337	21.362	5.347.836	21.128	5.347.836	
18 İZMİR	13.464	15.080.275	13.649	15.080.275	14.841	13.646.153	15.260	13.646.153	10.174	8.457.773	10.609	8.457.773	2.446	5.290.439	2.649	5.290.439	3.313	3.403	3.869	640.622	4.623	640.622	
19 KAHRAMANMARAŞ	7.162	8.304.243	7.174	8.304.243	3.185	1.063.334	3.935	1.063.334	2.897	3.304.720	3.304	3.304.720	359	2.118.645	411	2.118.645	2.389	2.463	223	11.309	181	11.309	
20 KASTAMONU	6.846	3.896.960	7.091	3.896.960	8.900	3.249.827	11.950	3.249.827	1.250	1.044.474	1.250	1.044.474	30	23.500	30	23.500	3.300	3.332	248		457		
21 KAYSERİ	3.838	4.346.451	3.937	4.346.451	978	177.510	1.538	177.510	3.293	3.293.957	3.293	3.293.957					856	1.078	757		589		
22 KONYA	1.689	2.083.974	1.764	2.083.974	2.022	3.293.957	2.109	3.293.957	3.995	3.570.017	4.154	3.570.017					1.247	1.187	2.524	34.768	5.935	34.768	
23 KÜTAHYA	7.455	9.793.532	7.548	9.793.532	5.823	1.574.787	5.437	1.574.787	2.115	2.177.576	2.115	2.177.576	50		50		4.107	3.678	1.206	269.908	1.244	269.908	
24 MERSİN	10.250	6.317.471	10.350	6.317.471	11.350	3.019.360	10.815	3.019.360	2.500	1.928.966	2.545	1.928.966	170	74.589	139	74.589	4.700	4.328					
25 MUĞLA	26.825	15.499.027	27.324	15.499.027	6.000	2.074.466	5.789	2.074.466	5.701	1.113.003	5.771	1.113.003	1.000	133.950	1.081	133.950	1.500	1.141					143
26 SAKARYA	4.387	3.600.759	4.371	3.600.759	6.658	2.042.238	6.295	2.042.238	1.031	984.154	1.183	984.154	145	171.945	25	171.945	7.059	5.406	2.552	196.330	3.324	196.330	
27 SİNOP	3.954	3.530.608	4.095	3.530.608	2.400	696.999	2.869	696.999	350	290.038	350	290.038	10	4.655	10	4.655	1.450	2.103	827	46.848	724	46.848	
28 ŞANLIURFA					1.650	410.347	1.749	410.347	34.535	5.987.877	39.737	5.987.877	49		49		100		400		121		
29 TRABZON	790	826.020	798	826.020	520	1.274.339	2.170	1.274.339	4.230	10.782.064	4.484	10.782.064					100	40					
30 ZONGULDAK	9.872	17.372.048	9.872	17.372.048	2.858	4.207.929	3.805	4.207.929	567	2.442.024	712	2.442.024	240	483.526	242	483.526	4.276	4.230					
<b>TOPLAM</b>	<b>203.917</b>	<b>200.010.284</b>	<b>201.751</b>	<b>200.010.284</b>	<b>164.831</b>	<b>64.148.228</b>	<b>178.739</b>	<b>64.148.228</b>	<b>113.266</b>	<b>80.540.206</b>	<b>120.875</b>	<b>80.540.206</b>	<b>8.104</b>	<b>12.622.046</b>	<b>8.632</b>	<b>12.622.046</b>	<b>86.924</b>	<b>85.578</b>	<b>60.610</b>	<b>10.352.763</b>	<b>67.876</b>	<b>10.352.763</b>	

## Ek 10.2: Silvikültür Uygulama Sonuçlarının Orman Bölge Müdürlükleri Dağılımı, 2022

BÖLGE MÜDÜRLÜĞÜ	SILVİKÜLTÜR PLANLARI		DOĞAL GENÇLEŞTİRME		YAPAY GENÇLEŞTİRME		YARDOP		ENDÜSTRİYEL BAKIM		GENÇLİK VE KÜLTÜR SAHALARINDA KORUMA											
	Uygulama		Uygulama		Uygulama		Uygulama		Uygulama		Uygulama											
	Adet	TL	Hektar	TL	Hektar	TL	Hektar	TL	Hektar	TL	K.T.KAD. BEKÇİ/AD.	TL	K.T.KAD. BEKÇİ/AD. K.T.K/TL									
1 ADANA	5.324	27.552.395	7.189	27.552.395	2.554	17.401.853	2.031	17.401.853	3.500	3.950	6.360	3.199.688	0	0	0	0	0	0				
2 AMASYA	988	11.626.969	1.171	11.626.969	119	1.039.513	128	1.039.513			38	65.250	38	65.250	0	26	956.156	0	956.156			
3 ANKARA	256	2.813.307	304	2.813.307		3.124.791	187	3.124.791							0	0	0	0	0			
4 ANTALYA	20.253	17.083.129	27.742	17.083.129	13.134	28.576.272	12.601	28.576.272	23.000	65.000	9.234	9.615.501	9.326	9.615.501	0	13	742.236	0	11	0	742.236	
5 ARTVİN	55	135.240	55	135.240	95	2.431.546	114	2.431.546							0	0	0	0	0	0	0	
6 BALIKESİR	408	5.495.691	419	5.495.691	243	5.936.220	400	5.936.220	239	239	1.293	200.136	1.354	200.136	0	167	12.081.196	0	175	0	12.081.196	
7 BOLU	481	9.068.342	921	9.068.342	151	1.541.988	68	1.541.988			482	120.000	363	120.000	0	0	0	0	0	0	0	
8 BURSA	1.043	12.747.125	1.466	12.747.125	247	4.449.571	394	4.449.571			1.594	733.066	1.596	733.066	0	0	0	0	0	0	0	
9 ÇANAKKALE	883	8.773.485	714	8.773.485	118	6.050.170	475	6.050.170	1.000	67.085	4.302	697.313	4.317	697.313	0	0	0	0	0	0	0	
10 DENİZLİ	376	2.742.983	389	2.742.983	332	9.025.996	721	9.025.996	1.000	1.548					5	0	41.997	2	0	41.997	0	
11 ELAZIĞ					20	20									16	0	18.000	10	0	18.000	0	
12 ERZURUM	487	6.449.771	717	6.449.771	132	281.818	153	281.818							0	0	0	0	0	0	0	
13 ESKİŞEHİR	367	3.274.904	321	3.274.904	7	7									0	0	0	0	0	0	0	
14 GİRSEİN	540	2.702.429	460	2.702.429	317	5.260.490	375	5.260.490	2.000	2.000	440	110.640	300	110.640	4	38	687.832	4	40	59.994	627.838	
15 HATAY	433	2.760.456	377	2.760.456	35	265.927	128	265.927			1.710	511.718	1.675	511.718	11	0	900.753	12	0	23.326	67.427	
16 İSPARTA	1.365	6.244.807	1.695	6.244.807	166	975.171	225	975.171	1.000	950	664	320.346	650	320.346	0	0	0	0	0	0	0	
17 İSTANBUL	17	49	14.463.432	1.325	14.463.432	562	5.419.081	465	5.419.081			2.880	1.851.953	3.203	1.851.953	0	0	0	0	0	0	0
18 İZMİR	19.950	77	19.950	2.677	28.771.447	226	18.539.534	1.097	18.539.534	1.000	1.000	565	137.935	565	137.935	0	65	1.327.404	0	46	0	1.327.404
19 KAHRAMANMARAŞ	192	1	192	3.372.206	774	3.372.206	355	2.857.147	372	2.857.147					0	3	0	0	0	0	0	0
20 KASTAMONU	990	6.515.341	1.051	6.515.341	208	342.954	267	342.954							39	8	1.095.739	36	2	1.041.716	54.023	
21 KAYSERİ	86	133.533	61	133.533	348	8.066.876	383	8.066.876							0	0	0	0	0	0	0	0
22 KONYA	498	4.936.208	486	4.936.208	433	3.117.012	433	3.117.012			61	61	61	61	0	0	0	0	0	0	0	0
23 KÜTAHYA	333	1.720.348	379	1.720.348	86	2.458.813	191	2.458.813			2.300	146.909	2.139	146.909	0	0	0	0	0	0	0	0
24 MERSİN	4.237	5.506.149	4.192	5.506.149	4.092	8.561.573	4.202	8.561.573	5.000	5.000	3.555	13.937	3.415	13.937	0	0	0	0	0	0	0	0
25 MUĞLA	30.045	53.079.324	30.164	53.079.324	2.700	10.757.728	1.461	10.757.728	40.923	41.006	522	509			0	11	194.854	0	8	0	194.854	
26 SAKARYA	127	2.307.639	488	2.307.639	9	662.900	18	662.900							0	0	0	0	0	0	0	0
27 SİNOP	495	4.233.124	555	4.233.124	186	523.943	186	523.943							0	0	0	0	0	0	0	0
28 ŞANLIURFA	100	1.962.260	108	1.962.260	550	13.333.705	623	13.333.705							0	0	0	0	0	0	0	0
29 TRABZON	711	32.878.411	2.072	32.878.411	73	1.655.701	78	1.655.701							0	0	0	0	0	0	0	0
30 ZONGULDAK	22	22													0	30	708.897	0	25	31.604	677.293	
<b>TOPLAM</b>	<b>66</b>	<b>20.142</b>	<b>299</b>	<b>20.142</b>	<b>81.645</b>	<b>279.541.454</b>	<b>88.270</b>	<b>279.541.454</b>	<b>27.497</b>	<b>163.208.293</b>	<b>78.662</b>	<b>132.085</b>	<b>72.992</b>	<b>132.085</b>	<b>81</b>	<b>602</b>	<b>27.150.802</b>	<b>100</b>	<b>571</b>	<b>1.216.637</b>	<b>25.934.165</b>	



### Ek 11.2: Ağaçlandırma, Toprak Muhafaza ve Havza Islahı Uygulama Sonuçlarının Orman Bölge Müdürlükleri Dağılımı, 2022

BÖLGE MÜDÜRLÜĞÜ	TOPRAK MUHAFAZA TESİSİ				TOPRAK MUHAFAZA BAKIM				MERA ISLAHI				ÇİĞ KONTROLÜ BAKIM				SEL KONTROLÜ TESİSİ				TOPLAM							
	Uygulama		Program		Uygulama		Program		Uygulama		Program		Uygulama		Program		Uygulama		Program		Uygulama							
	Hektar	TL	Hektar	TL	Hektar	TL	Hektar	TL	Hektar	TL	Hektar	TL	Hektar	TL	Hektar	TL	Hektar	TL	Hektar	TL	Hektar	TL						
1 ADANA	200	1.756.000	200	1.096.478	2.400	1.440.000	2.400	2.129.211	200	200.000	200	193.894			1.000	1.550.000	1.000	1.526.704			4.946.000	4.946.887						
2 AMASYA	1.372	3.485.000	1.125	3.619.937	6.000	3.870.000	6.000	4.758.124	875	1.592.000	300	544.969			3.443	3.950.000	3.443	2.581.549			12.897.000	11.504.579						
3 ANKARA	1.050	4.200.000	1.050	4.200.000	5.050	2.880.000	5.100	3.098.112	150	150.000	150	150.000			150	820.000	150	600.067			8.050.000	8.048.179						
4 ANTALYA	500	2.655.000	500	2.654.510	3.000	1.800.000	3.000	1.800.000	600	600.000	600	600.000			500	370.000	500	370.000			180.000	180.000						
5 ARTVİN																												
6 BALIKESİR																												
7 BOLU																												
8 BURSA																												
9 ÇANAKKALE																												
10 DENİZLİ	173	1.460.000	173	1.320.053	1.350	810.000	1.350	948.275																				
11 ELAZIĞ	4.165	16.830.000	4.165	16.915.693	22.400	10.315.000	22.400	10.354.784	7.020	7.906.000	7.020	7.929.524			3.300	1.900.000	3.300	1.745.356			2.270.000	2.268.328						
12 ERZURUM	2.865	11.885.000	2.903	8.578.837	5.250	3.150.000	5.250	3.429.124	3.200	3.200.000	3.223	6.373.542			1.000	3.000.000	1.000	2.824.899			36.951.000	36.945.357						
13 ESKİŞEHİR	2.696	10.425.000	2.699	8.160.514	3.025	2.200.000	3.025	4.463.351	200	200.000	200	200.000																
14 GİRSEUN	405	3.942.000	405	1.176.240	5.500	2.300.000	5.500	4.895.506	100	100.000	100	132.028			2.848	4.462.000	1.900	2.490.681			12.825.000	12.823.865						
15 HATAY	600	3.118.000	600	2.989.836	700	420.000	700	548.000																				
16 İSPARTA	300	1.225.000	300	616.070	2.010	1.233.000	2.010	1.851.979	50	50.000	50	39.229																
17 İSTANBUL																												
18 İZMİR	340	2.400.000	340	2.523.539	1.550	1.960.000	1.550	1.836.439																				
19 KAHRAMANMARAŞ	500	2.525.000	500	2.151.352	3.500	2.240.000	3.500	2.391.581	150	150.000	150	338.223																
20 KASTAMONU																												
21 KAYSERİ	2.330	10.706.000	2.100	9.314.706	7.920	10.256.000	7.920	12.607.154	150	200.000	100	148.090			500	989.000	500	1.157.220			25.062.000	24.515.092						
22 KONYA	500	2.045.000	500	1.262.545	2.510	3.176.000	2.510	3.951.953	100	100.000	100	103.900			625	3.900.000	625	2.445.142			5.321.000	5.318.598						
23 KUTAHYA	50	150.000	50	150.000					100	30.000	100	30.000																
24 MERSİN	220	1.078.000	222	895.522	1.750	1.350.000	1.750	1.519.244																				
25 MUĞLA																												
26 SAKARYA																												
27 SİNOP																												
28 SANLIURFA	1.200	4.572.000	1.456	4.409.547	10.830	7.098.000	11.407	6.882.869	400	400.000	400	773.596																
29 TRABZON	500	2.207.000	562	2.207.000	2.000	1.200.000	2.000	1.199.669																				
30 ZONGULDAK																												
MERKEZ																												
<b>TOPLAM</b>	<b>19.966</b>	<b>86.788.000</b>	<b>19.850</b>	<b>74.366.314</b>	<b>88.275</b>	<b>58.322.000</b>	<b>88.902</b>	<b>69.107.508</b>	<b>13.495</b>	<b>15.214.000</b>	<b>12.893</b>	<b>17.891.243</b>	<b>10</b>	<b>500.000</b>	<b>10</b>	<b>500.000</b>	<b>10</b>	<b>500.000</b>	<b>10</b>	<b>500.000</b>	<b>10</b>	<b>500.000</b>	<b>17.186</b>	<b>28.846.000</b>	<b>16.238</b>	<b>23.659.661</b>	<b>189.670.000</b>	<b>185.524.726</b>

## Ek 12: Fidan ve Tohum Üretimi Uygulama Sonuçlarının Orman Bölge Müdürlükleri Dağılımı, 2022

BÖLGE MÜDÜRLÜĞÜ	FİDAN ÜRETİMİ						TOHUM ÜRETİMİ						TOHUM BAKIMI						
	Program			Uygulama			Program			Uygulama			Program			Uygulama			
	Adet	TL	TL	Adet	TL	TL	Adet	TL	TL	Adet	TL	TL	Ton	TL	TL	Ton	TL	TL	
1	ADANA	7.400	9.538.000	7.400	9.532.856	3.700	2.200.000	3.700	2.199.629	4	445.000	4	533.900	4	40.000	4	40.000	4	40.000
2	AMASYA	6.000	9.840.000	6.000	9.840.000	3.100	1.800.000	3.100	1.799.985	8	520.000	8	520.000	5	30.000	5	30.000	5	30.000
3	ANKARA	6.600	14.050.000	6.600	12.982.992	3.450	1.300.000	3.450	2.336.172	4	260.000	4	260.000	4	40.000	4	40.000	4	40.000
4	ANTALYA	6.000	5.700.000	6.000	5.588.483	3.500	800.000	3.500	1.052.189	3	195.000	3	337.969	5	50.000	5	50.000	5	50.000
5	ARTVİN	650	900.000	650	900.000	400	340.000	400	338.976	2	185.000	2	155.827	5	50.000	5	50.000	5	50.000
6	BALIKESİR	11.500	9.928.000	11.500	9.846.004	5.900	2.250.000	5.900	2.250.000	4	260.000	4	260.000	4	40.000	4	40.000	4	40.000
7	BOLU	1.200	2.150.000	1.200	2.059.832	700	422.000	700	619.525	2	130.000	2	64.080	4	40.000	4	40.000	4	40.000
8	BURSA	2.400	4.550.000	2.400	4.630.000	1.450	650.000	1.450	644.572	3	195.000	3	195.000	4	40.000	4	40.000	4	40.000
9	ÇANAKKALE	6.000	3.900.000	6.000	3.833.199	3.400	950.000	3.400	949.398	3	195.000	3	195.000	5	60.000	5	60.000	5	60.000
10	DENİZLİ	8.500	4.310.000	8.500	4.253.619	4.700	1.850.000	4.700	1.850.000	2	480.000	2	480.000	2	20.000	2	20.000	2	20.000
11	ELAZIĞ	11.500	18.520.000	11.500	18.499.911	5.800	1.950.000	5.800	1.944.755	11	630.000	11	630.000	3	30.000	3	30.000	3	30.000
12	ERZURUM	5.000	6.550.000	5.000	6.578.832	3.350	1.000.000	3.350	999.253	5	325.000	5	325.000	8	80.000	8	80.000	8	80.000
13	ESKİŞEHİR	8.400	14.750.000	8.400	14.750.000	4.800	1.900.000	4.800	1.879.871	5	325.000	5	325.000	3	30.000	3	30.000	3	30.000
14	GİRESUN	3.000	4.400.000	3.000	4.360.800	1.600	500.000	1.600	480.000	1	65.000	1	65.000	6	60.000	6	60.000	6	60.000
15	HATAY	5.150	2.800.000	5.150	2.826.490	2.970	900.000	2.970	883.813	3	195.000	3	195.000	7	70.000	7	70.000	7	70.000
16	ISPARTA	8.000	3.040.000	8.000	2.938.270	4.400	1.300.000	4.400	1.287.246	4	460.000	4	460.000	12	100.000	12	100.000	12	100.000
17	İSTANBUL	4.250	10.018.000	4.250	9.556.912	2.250	1.100.000	2.250	1.083.350	3	545.000	3	545.000	1	10.000	1	10.000	1	10.000
18	İZMİR	11.500	11.855.000	11.500	11.626.143	5.500	2.050.000	5.500	2.043.502	3	195.000	3	195.000	5	50.000	5	50.000	5	50.000
19	KAHRAMANMARAŞ	4.450	6.350.000	4.450	6.263.279	3.230	1.050.000	3.230	1.033.170	3	195.000	3	195.000	8	80.000	8	80.000	8	80.000
20	KASTAMONU	1.500	2.160.000	1.500	2.405.000	800	320.000	800	426.161	3	195.000	3	195.000	3	30.000	3	30.000	3	30.000
21	KAYSERİ	9.000	15.440.000	9.000	15.425.380	4.600	3.250.000	4.600	3.264.048	6	350.000	6	350.000	1	10.000	1	10.000	1	10.000
22	KONYA	7.000	8.757.000	7.000	8.742.454	3.750	1.800.000	3.750	1.800.000	3	395.000	3	395.000	5	50.000	5	50.000	5	50.000
23	KÜTAHYA	800	880.000	800	1.055.295	400	160.000	400	155.265	1	65.000	1	65.000	2	20.000	2	20.000	2	20.000
24	MERSİN	6.000	6.700.000	6.000	6.974.909	3.350	1.600.000	3.350	1.304.842	3	195.000	3	195.000	3	30.000	3	30.000	3	30.000
25	MUĞLA	12.000	11.770.000	12.000	11.770.108	4.900	2.250.000	4.900	2.238.797	3	195.000	3	195.000	5	50.000	5	50.000	5	50.000
26	SAKARYA	1.600	3.300.000	1.600	3.598.882	800	350.000	800	350.000	2	130.000	2	130.000	1	10.000	1	10.000	1	10.000
27	SINOP	500	590.000	500	664.746	200	130.000	200	129.980	1	65.000	1	65.000	4	40.000	4	40.000	4	40.000
28	ŞANLIURFA	7.700	11.800.000	7.700	11.920.027	3.750	1.610.000	3.750	1.610.000	8	490.000	8	490.000	5	50.000	5	50.000	5	50.000
29	TRABZON	4.500	8.200.000	4.500	8.174.626	2.400	1.100.000	2.400	1.100.000	4	260.000	4	260.000	5	50.000	5	50.000	5	50.000
30	ZONGULDAK	1.900	6.700.000	1.900	6.777.622	850	400.000	850	400.000	5	330.000	5	330.000	5	50.000	5	50.000	5	50.000
<b>TOPLAM</b>		<b>170.000</b>	<b>219.266.000</b>	<b>170.000</b>	<b>218.376.671</b>	<b>90.000</b>	<b>37.282.000</b>	<b>90.000</b>	<b>38.454.498</b>	<b>112</b>	<b>8.470.000</b>	<b>112</b>	<b>8.055.493</b>	<b>100</b>	<b>1.000.000</b>	<b>100</b>	<b>1.000.000</b>	<b>100</b>	<b>855.000</b>



## Ek 13: Orman Köy ve Kooperatiflerine Sağlanan Kredilerin Orman Bölge Müdürlükleri Dağılımı, 2022

BÖLGE MÜDÜRLÜĞÜ	FERDİ KREDİLER												KOOPERATİF KREDİLERİ					
	ÇALIŞMA PROGRAMI						UYGULAMA						TOPLAM			Proje Adedi/Kredi Ömr Miktarı/Ödenen Ödenek Çeşitlendirmeye		
	Sosyal/Nitelikli		Ekonomik/Nitelikli		TOPLAM		Sosyal/Nitelikli		Ekonomik/Nitelikli		TOPLAM		Adet	TL	TL	Adet	TL	TL
Aile Sayısı	TL	Aile Sayısı	TL	Aile Sayısı	TL	Aile Sayısı	TL	Aile Sayısı	TL	Aile Sayısı	TL							
1 ADANA	125	1.000.000	446	28.469.984	571	29.469.984	125	1.000.000	446	28.469.984	571	29.469.984						
2 AMASYA			284	17.596.073	284	17.596.073			284	17.596.073	284	17.596.073	1	1.175.000	1.175.000			
3 ANKARA	140	3.878.454	213	11.170.980	353	15.049.434	140	3.878.447	213	11.169.500	353	15.047.947						
4 ANTALYA			122	9.980.961	122	9.980.961			122	9.980.961	122	9.980.961						
5 ARTVİN	371	3.852.000	65	4.445.000	436	8.297.000	371	3.852.000	65	4.445.000	436	8.297.000						
6 BALIKESİR			389	21.471.370	389	21.471.370			389	21.471.370	389	21.471.370						
7 BOLU	422	11.050.840	222	15.021.293	644	26.052.133	422	11.050.840	222	15.021.293	644	26.052.133	2	1.320.000	1.320.000			
8 BURSA	62	2.109.227	297	24.830.000	359	26.939.227	62	2.109.007	297	24.830.000	359	26.939.007	2	1.760.000	1.752.647			
9 ÇANAKKALE	46	1.484.347	254	14.760.000	300	16.244.347	46	1.484.347	254	14.760.000	300	16.244.347						
10 DENİZLİ	113	3.731.881	485	21.494.000	598	25.225.881	113	3.731.882	485	21.480.040	598	25.211.922	1	750.000	740.000			
11 ELAZIĞ	57	1.165.149	325	19.844.707	382	21.009.856	57	1.165.149	325	19.844.707	382	21.009.856						
12 ERZURUM			196	12.147.837	196	12.147.837			196	12.147.837	196	12.147.837						
13 ESKİŞEHİR	36	1.095.811	321	15.500.000	357	16.596.811	36	1.095.811	321	15.500.000	357	16.596.811						
14 GİRESUN	108	1.242.000	178	14.828.361	286	16.070.361	108	1.242.000	178	14.825.699	286	16.067.699						
15 HATAY			170	9.715.000	170	9.715.000			169	9.654.632	169	9.654.632						
16 İSPARTA	215	11.595.876	215	11.595.876	215	11.595.876	215	11.595.876	215	11.595.876	215	11.595.876	1	987.317	987.317			
17 İSTANBUL	25	675.000	172	10.319.223	197	10.994.223	25	674.988	172	10.313.887	197	10.988.875						
18 İZMİR	125	3.733.657	300	17.323.657	425	21.057.315	125	3.701.496	300	17.323.657	425	21.025.153						
19 KAHRAMANMARAŞ	26	600.338	192	8.918.352	218	9.518.690	26	600.338	192	8.918.352	218	9.518.689						
20 KASTAMONU	89	1.066.108	347	22.068.000	436	23.134.108	89	1.066.108	347	22.068.000	436	23.134.108						
21 KAYSERİ	67	2.501.474	263	13.559.000	330	16.060.474	67	2.499.474	263	13.558.998	330	16.058.472	1	1.033.751	1.023.788			
22 KONYA	73	2.606.635	662	31.902.695	735	34.509.330	73	2.606.635	662	31.902.695	735	34.509.330						
23 KÜTAHYA	14	373.559	180	13.634.000	194	14.007.559	14	373.559	180	13.634.000	194	14.007.559						
24 MERSİN	33	1.056.332	242	16.508.000	275	17.564.332	33	1.056.332	242	16.508.000	275	17.564.332						
25 MUĞLA	14	562.883	225	10.290.000	239	10.852.883	14	562.883	225	10.290.000	239	10.852.883						
26 SAKARYA	190	5.067.228	157	11.149.013	347	16.216.241	190	5.067.228	157	11.149.013	347	16.216.241	1	1.300.000	1.300.000			
27 SİNOP	44	220.000	146	14.779.821	190	14.999.821	44	220.000	146	14.779.821	190	14.999.821						
28 ŞANLIURFA			242	12.250.000	242	12.250.000			242	12.250.000	242	12.250.000						
29 TRABZON	444	4.952.996	203	11.052.076	647	16.005.072	444	4.952.996	203	11.052.076	647	16.005.072						
30 ZONGULDAK	44	1.220.321	238	20.660.345	282	21.880.666	44	1.220.321	238	20.660.345	282	21.880.666						
MERKEZ						556.067						0						
<b>TOPLAM</b>	<b>2.668</b>	<b>55.226.242</b>	<b>7.751</b>	<b>467.286.624</b>	<b>10.419</b>	<b>523.068.932</b>	<b>2.668</b>	<b>55.191.841</b>	<b>7.750</b>	<b>467.202.815</b>	<b>10.418</b>	<b>522.394.657</b>	<b>9</b>	<b>8.326.068</b>	<b>8.298.752</b>	<b>8.298.752</b>		

## Ek 14: Odun Üretim ve Satış Programı Uygulama Sonuçlarının Orman Bölge Müdürlükler Dağılımı, 2022

BÖLGE MÜDÜRLÜĞÜ	D.K.G.H		ÜRÜTİM DURUMU						SATIŞ DURUMU						
			Endüstriyel Odun			Yakacak Odun			Endüstriyel Odun			Yakacak Odun			
	PROGRAM		Gerçekleşme		Program		Gerçekleşme		Gerçekleşme		Gerçekleşme		Gerçekleşme		
	Bın M <sup>3</sup>	Bın M <sup>3</sup>	Bın M <sup>3</sup>	Bın M <sup>3</sup>	Bın M <sup>3</sup>	Bın Ster	Bın Ster	Bın M <sup>3</sup>	Bın M <sup>3</sup>	Bın M <sup>3</sup>	Bın M <sup>3</sup>	Bın Ster	Bın Ster	Bın TL	Bın TL
1	ADANA	1.850	1.805	1.480	1.480	230	212	1.500.000	818	642.672	725	1.094.035	194	37.453	1.774.160
2	AMASYA	2.000	1.838	1.620	1.457	445	500	1.400.000	236	236.485	1.191	1.363.822	487	58.282	1.658.589
3	ANKARA	740	720	597	545	156	130	500.000	185	192.443	368	507.060	118	8.284	707.788
4	ANTALYA	4.000	3.912	3.100	2.566	490	842	1.400.000	3.799	1.113.463	75	124.245	50	8.792	1.246.500
5	ARTVİN	400	364	315	298	75	64	380.000	315	339.968	39	79.514	62	631	420.113
6	BALIKESİR	1.650	1.549	1.350	1.139	185	227	1.300.000	460	432.027	731	971.812	173	15.846	1.419.686
7	BOLU	2.500	2.167	2.000	1.585	255	283	2.400.000	222	302.543	1.287	2.377.240	279	20.402	2.700.186
8	BURSA	1.850	1.673	1.510	1.372	300	323	1.200.000	624	621.869	726	842.576	313	32.819	1.497.264
9	ÇANAKKALE	1.200	1.168	960	828	190	190	900.000	498	539.716	438	520.129	174	41.986	1.101.831
10	DENİZLİ	800	691	655	520	80	84	600.000	154	171.339	399	483.363	72	6.490	663.192
11	ELAZIĞ	60	124	45	28	45	70	12.000	39	13.739	11	4.359	50	7.975	26.072
12	ERZURUM	440	320	350	194	55	74	260.000	36	34.345	156	294.576	68	9.883	338.804
13	ESKİŞEHİR	400	384	320	260	75	119	200.000	130	120.756	146	129.711	119	8.845	259.312
14	GRESUN	1.150	1.046	920	773	120	117	900.000	18	10.924	711	1.000.122	115	9.448	1.020.494
15	HATAY	402	212	323	197	42	49	230.000	87	84.878	102	103.050	43	11.726	199.654
16	İSPARTA	800	626	650	502	55	102	600.000	513	558.171	84	115.241	49	2.758	676.171
17	İSTANBUL	1.500	1.393	1.230	1.206	330	433	920.000	255	352.962	857	689.979	429	38.464	1.072.404
18	İZMİR	1.300	1.215	1.075	975	125	179	900.000	595	645.874	428	427.100	139	14.365	1.087.340
19	KAHRAMANMARAŞ	448	415	357	323	68	76	372.000	175	191.187	169	234.528	71	14.151	439.866
20	KASTAMONU	2.730	2.195	2.185	1.581	277	315	1.800.000	375	508.993	1.160	1.510.706	326	35.066	2.054.765
21	KAYSERİ	420	432	340	344	65	51	250.000	336	178.876	85	106.828	50	3.750	289.454
22	KONYA	300	389	210	287	40	50	220.000	260	189.819	79	35.449	26	4.755	230.023
23	KÜTAHYA	1.000	997	800	707	210	204	700.000	340	337.444	349	575.145	187	8.199	920.788
24	MERSİN	1.200	1.119	980	948	50	87	600.000	836	341.344	213	265.367	49	8.517	615.229
25	MUĞLA	3.080	3.162	2.420	2.015	300	208	1.700.000	185	63.188	1.627	1.806.012	177	29.739	1.898.939
26	SAKARYA	1.050	931	820	712	240	354	700.000	245	351.543	420	397.526	363	63.807	812.876
27	SINOP	1.070	1.054	855	791	123	166	800.000	40	51.621	681	941.599	166	23.424	1.016.644
28	ŞANLIURFA					4	95	27.000	1	1.221	1	188	285	40.660	42.068
29	TRABZON	400	337	300	273	35	40	320.000	331	390.420	2	825	31	693	391.938
30	ZONGULDAK	2.260	1.915	1.833	1.570	244	298	2.084.000	357	408.389	1.171	1.947.501	298	28.079	2.383.969
<b>TOPLAM</b>		<b>37.000</b>	<b>34.159</b>	<b>29.600</b>	<b>25.481</b>	<b>5.000</b>	<b>6.129</b>	<b>25.175.000</b>	<b>12.465</b>	<b>9.428.220</b>	<b>14.432</b>	<b>18.942.608</b>	<b>4.959</b>	<b>595.290</b>	<b>28.966.118</b>

Ek 15: Odun Dışı Orman Ürün ve Hizmetlerde Orman Bölge Müdürlükleri Dağılımı, 2022

BÖLGE MÜDÜRLÜĞÜ	ENVANTER VE PLANLAMA										ORMAN PARKI		
	Tespit Edilen Tür Sayısı		Yayıls Alanı		Faydalanma Miktarı		Kurdan	İptal Edilen	Mevcut				
	Program	Gerçekleşme	Program	Hektar	Gerçekleşme	Program				Ton	Gerçekleşme	Adet	Adet
	Adet	Adet	Hektar	Hektar	Ton	Ton	Ton	Adet	Adet	Adet	Adet		
1 ADANA	10	4	15.000	11.259	3.000	12.372	2		35				
2 AMASYA	10	6	10.000	1.872	2.000	1.213	7		85				
3 ANKARA	10	15	10.000	14.757	2.000	325	4		41				
4 ANTALYA	10	25	20.000	50.621	4.000	6.805	6	4	151				
5 ARTVIN	10	10	10.000	16.363	2.000	796	4	1	25				
6 BALIKESİR	10	15	15.000	5.196	3.000	946	4		23				
7 BOLU	10	13	10.000	12.113	2.000	28.501	7	3	58				
8 BURSA	10	18	10.000	20.701	2.000	2.831	13	3	107				
9 ÇANAKKALE	10	24	10.000	10.198	2.000	7.141	5	1	41				
10 DENİZLİ	10	18	10.000	2.068	2.000	110	2	6	50				
11 ELAZIĞ	10	8	5.000	9.868	1.000	1.240	1	2	20				
12 ERZURUM	10	10	10.000	4.401	2.000	1.124	2		31				
13 ESKİŞEHİR	10	18	10.000	14.658	2.000	679	3		36				
14 GİRESUN	10	10	15.000	9.025	3.000	2.126	6		59				
15 HATAY	10	2	5.000	204	1.000	86	4		28				
16 İSPARTA	10	7	15.000	15.182	3.000	862	2		30				
17 İSTANBUL	10	12	15.000	17.548	3.000	1.352	10	2	205				
18 İZMİR	10	22	25.000	33.123	5.000	4.211	3	2	93				
19 KAHRAMANMARAŞ	10	14	10.000	11.499	2.000	3.128	4		37				
20 KASTAMONU	10	14	15.000	7.544	3.000	3.908	1		19				
21 KAYSERİ	10	4	5.000	6.733	1.000	33	1	1	14				
22 KONYA	10	14	15.000	17.392	3.000	2.333	5	1	61				
23 KÜTAHYA	10	7	10.000	13.121	2.000	1.441	2	1	19				
24 MERSİN	10	13	10.000	6.724	2.000	1.969	4	1	45				
25 MUĞLA	10	3	10.000	4.367	2.000	142	4	5	106				
26 SAKARYA	10	11	10.000	7.675	2.000	8.135	25	3	226				
27 SİNOP	10	4	5.000	2.608	1.000	3.236			15				
28 ŞANLIURFA	10	2	10.000	182	2.000	12	4		21				
29 TRABZON	10	26	10.000	14.937	2.000	353	9	1	68				
30 ZONGULDAK	10	10	15.000	12.465	3.000	26.898	5	3	52				
<b>TOPLAM</b>	<b>300</b>	<b>359</b>	<b>345.000</b>	<b>354.404</b>	<b>69.000</b>	<b>124.308</b>	<b>149</b>	<b>40</b>	<b>1.801</b>				

## Ek 16: Stratejik Plan Değerlendirme Tablosu, 2022

**STRATEJİK AMAÇ (A1): ORMAN VE ORMAN KAYNAKLARINI BİYOTİK VE ABİYOTİK ZARARLILARA KARŞI KORUMAK****Hedef (H1.1):** Orman yangınlarıyla mücadelede önleyici tedbirler artırılabilecek, müdahale kapasitesi güçlendirilecektir.**Stratejik Amacın İlgili Olduğu Program / Alt Program Adı** ORMANLARIN VE DOĞANIN KORUNMASI İLE SÜRDÜRÜLEBİLİR YÖNETİMİ / ORMANLARIN VE ORMAN KAYNAKLARININ KORUNMASI**Stratejik Amacın İlgili Olduğu Alt Program Hedefi** Orman ekosistemlerinin sağlığının izlenerek, ormanların biyotik ve abiyotik zararlılara karşı korunması, orman varlığının sürdürülebilirliğinin sağlanması**Hedef (H1.1) Performansı****70,0****Sorumlu Birim****Orman Yangınlarıyla Mücadele Dairesi Başkanlığı****Performans Göstergeleri**

	Ölçüt	Hedefe Etkisi (%)	Plan Dönemi Başlangıç Değeri (A)	İzleme Dönemindeki Yıllık Hedeflenen Değer (B)	İzleme Dönemi Gerçekleşme Değeri (C)	Performans (%) (C-A) / (B-A)
PG1.1.1	İnsan kaynaklı yangın sayısının toplam yangın sayısına oranı	Yüzde	15	87,0	84,0	120,0
PG1.1.2	Yangın başına düşen alan miktarı	Hektar	30	2,60	2,30	-1.106,7
PG1.1.3	Yangına birinci derecede hassas bölgelerde ilk müdahale süresi	Dakika	55	15,0	13,0	200,0

**Hedefe İlişkin Değerlendirmeler**

2018-2022 döneminde yılda ortalama 2.641 adet orman yangınına müdahale edilmiş ve 38.049 hektar/yıl orman alanı zarar görmüştür. Yangına birinci derecede hassas bölgelerde ilk müdahale süresi 11,0 dakika olarak sonuçlanmıştır.

**STRATEJİK AMAÇ (A1): ORMAN VE ORMAN KAYNAKLARINI BİYOTİK VE ABİYOTİK ZARARLILARA KARŞI KORUMAK****Hedef (H1.2):** Orman ekosistemlerinin sağlığı izlenecek, hastalık ve zararlılarla mücadelede öncelikle doğal ya da doğaya uygun önleyici tedbirler uygulanarak, orman varlığı ve sağlığı korunacaktır.**Stratejik Amacın İlgili Olduğu Program / Alt Program Adı** ORMANLARIN VE DOĞANIN KORUNMASI İLE SÜRDÜRÜLEBİLİR YÖNETİMİ / ORMANLARIN VE ORMAN KAYNAKLARININ KORUNMASI**Stratejik Amacın İlgili Olduğu Alt Program Hedefi** Orman ekosistemlerinin sağlığının izlenerek, ormanların biyotik ve abiyotik zararlılara karşı korunması, orman varlığının sürdürülebilirliğinin sağlanması**Hedef (H1.2) Performansı****98,5****Sorumlu Birim****Orman Zararlılarıyla Mücadele Dairesi Başkanlığı****Performans Göstergeleri**

	Ölçüt	Hedefe Etkisi (%)	Plan Dönemi Başlangıç Değeri (A)	İzleme Dönemindeki Yıllık Hedeflenen Değer (B)	İzleme Dönemi Gerçekleşme Değeri (C)	Performans (%) (C-A) / (B-A)
PG1.2.1	Orman ekosistemlerinin sağlığının izleneceği gözlem alanı sayısı	Adet	30	661	629	95,2
PG1.2.2	Kurulan laboratuvar sayısı (kümülatif)	Adet	25	8	10	100,0
PG1.2.3	Kurulan insansız koruma sistemi sayısı (kümülatif)	Adet	25	1	5	350,0
PG1.2.4	Otlatma zararına karşı kurulan fotokapan sayısı (kümülatif)	Adet	20	569	2.127	223,6

**Hedefe İlişkin Değerlendirmeler**

Orman zararlılarıyla mücadelede; biyolojik, mekanik ve biyoteknik mücadele oranı %99,5 olarak gerçekleşmiş, "Orman Ekosistemlerinin İzlenmesi Programı" uygulama sürecinde; değerlendirilen gözlem alanı sayısı 629, değerlendirilen ağaç sayısı ise 20.472 adet olarak sonuçlanmıştır.

2022 yılında gerçekleşen orman suç sayısı bir önceki yıla göre yaklaşık %3,5 oranında azalmıştır. Bu oran orman suç nevelerine göre değerlendirildiğinde; kesme suçlarında %22, nakil suçlarında %96, bulundurma suçlarında %9, sarf suçlarında %2 oranında artmış, otlatma suçlarında %34, açma-yerleşme suçlarında %21, işgal-faydalanma suçlarında %10 oranında azalmıştır.

**Hedef (H1.3):** Kadastro keskinleşen orman alanlarının tapuya tescili sağlanacak, mülkiyet sorunları giderilecektir.

**Stratejik Amacın İlgili Olduğu Program / Alt Program Adı** ORMANLARIN VE DOĞANIN KORUNMASI İLE SÜRDÜRÜLEBİLİR YÖNETİMİ / ORMANLARIN VE ORMAN KAYNAKLARININ KORUNMASI

**Stratejik Amacın İlgili Olduğu Alt Program Hedefi** Orman ekosistemlerinin sağlığının izlenerek, ormanların biyotik ve abiyotik zararlılara karşı korunması, orman varlığının sürdürülebilirliğinin sağlanması

**Hedef (H1.3) Performansı**

**68,7**

**Sorumlu Birim**

**Kadastro ve Mülkiyet Dairesi Başkanlığı**

**Performans Göstergeleri**

	Ölçüt	Hedefe Etkisi (%)	Plan Dönemi Başlangıç Değeri (A)	İzleme Dönemindeki Yıllık Ortalama Değer (B)	İzleme Dönemi Gerçekleşme Değeri (C)	Performans (%) (C-A) / (B-A)	
PG1.3.1	Tescili yapılan orman alanı (kümülatif)	Bin hektar	25	20.000	24.000	22.300	57,5
PG1.3.2	2/B çalışması yapılan birim sayısı (kümülatif)	Adet	75	17.415	25.415	23.212	72,5

**Hedefe İlişkin Değerlendirmeler**

2022 yıl sonu itibarıyla 24.500.000 hektar orman alanının kadastro tamamlanmış; 22.300.000 hektar alan tescil edilmiştir. Ülkemiz ormanlarının kadastro tamamlanmış olup, 2/B uygulaması ile tescile yönelik çalışmalar 2024 yılında tamamlanacaktır.

**STRATEJİK AMAÇ (A1):** ORMAN VE ORMAN KAYNAKLARINI BİYOTİK VE ABİYOTİK ZARARLILARA KARŞI KORUMAK

**Stratejik Amacın İlgili Olduğu Program / Alt Program Adı** KIRSAL KALKINMA / ORMAN KÖYLÜLERİNİN KALKINDIRILMASI VE DESTEKLENMESİ

**Stratejik Amacın İlgili Olduğu Alt Program Hedefi** Orman köylüsünün sosyo-ekonomik yönden kalkınmasına katkı sağlayarak; yaşam kalitesinin iyileştirilmesi, gelir kaynakları çeşitliliğinin artırılması ve istihdam sağlanması

**Hedef (H1.4):** Orman köylerinde sosyo-ekonomik kalkınma desteklenecektir.

**Hedef (H1.4) Performansı (%)**

**100,0**

**Sorumlu Birim**

**Orman ve Köy İlişkileri Dairesi Başkanlığı**

**Performans Göstergeleri**

	Ölçüt	Hedefe Etkisi (%)	Plan Dönemi Başlangıç Değeri (A)	İzleme Dönemindeki Yıllık Ortalama Değer (B)	İzleme Dönemi Gerçekleşme Değeri (C)	Performans (%) (C-A) / (B-A)	
PG1.4.1	Ekonomik desteklerle sağlanan istihdam (kümülatif)	Adam/yıl	30	72.472	81.974	82.414	104,6
PG1.4.2	Sosyal desteklerle sağlanan odun tasarrufu (kümülatif)	Bin ster	30	3.379	3.475	3.515	141,7
PG1.4.3	Desteklenen aile sayısı (kümülatif)	Bin adet	40	497,0	540,2	550,6	124,1

Orman köylülerine tahsis edilen ekonomik maksatlı kredilerle son beş yılda (2018-2022) toplam 138.774 adam/ay istihdam sağlanmıştır.

**Hedefe İlişkin Değerlendirmeler**

Fililen orman emvali üretiminde çalışan orman köylülerinin üretim mekanizasyonuna yönelik taleplerini karşılamak ve uygulamayı gerçekleştirmek amacıyla; tomruk çekme vinci (tambur), traktör, motorlu testere gibi tip projelerin desteklenmesine devam edilmiş, bu yönde hazırlanan çalışma programı uygulamaya aktarılmıştır. Kaynak miktarı ve talep değişikliği, hedeflenen gösterge değerlerini etkilemekte olup, orman köylüsüne sağlanan kredi ve hibe desteği artırılarak, talep değişikliği izlenecektir.



**STRATEJİK AMAÇ (A2): ORMANLARI GELİŞTİRMEK, VERİMLİLİĞİNİ ARTIRMAK VE ALANLARINI GENİŞLETMEK****Hedef (H2.1):** Odun kalitesi, tohum ve meyve verimliliği yükseltilecek, sağlıklı ormanların kurulmasına yönelik silvikültürel bakım tedbirleri artırılabacaktır.**Stratejik Amacın İlgili Olduğu Program / Alt Program Adı** ORMANLARIN VE DOĞANIN KORUNMASI İLE SÜRDÜRÜLEBİLİR YÖNETİMİ / ORMANLARIN GELİŞTİRİLMESİ VE GENİŞLETİLMESİ**Stratejik Amacın İlgili Olduğu Alt Program Hedefi** Mevcut ormanların geliştirilmesi, toplam orman varlığının ve verimli orman alanlarının artırılması**Hedef (H2.1) Performansı (%)** **100,0****Sorumlu Birim****Silvikültür Dairesi Başkanlığı****Performans Göstergeleri**

	Ölçüt	Hedefe Etkisi (%)	Plan Dönemi Başlangıç Değeri (A)	İzleme Dönemindeki Yıllık Ortalama Değer (B)	İzleme Dönemi Gerçekleşme Değeri (C)	Performans (%) (C-A) / (B-A)
PG2.1.1 Hektardaki ağaç servet miktarı	M <sup>3</sup>	50	73,3	74,7	74,7	100,0
PG2.1.2 Ormanlardaki toplam artım miktarı	Bin M <sup>3</sup>	50	47.000	47.800	47.800	100,0

**Hedefe İlişkin Değerlendirmeler**Orman alanının %95,71'i koru, %4,29'u baltalık olarak işletilmekte; toplam ağaç serveti yaklaşık 1,73 milyar m<sup>3</sup>, ormanların odun hammaddesi verim gücünün bir göstergesi olan artım ise 47,8 milyon m<sup>3</sup> düzeyindedir.**STRATEJİK AMAÇ (A2): ORMANLARI GELİŞTİRMEK, VERİMLİLİĞİNİ ARTIRMAK VE ALANLARINI GENİŞLETMEK****Hedef (H2.2):** Verimli Orman Alanı 14.000.000 hektara çıkarılacaktır.**Stratejik Amacın İlgili Olduğu Program / Alt Program Adı** ORMANLARIN VE DOĞANIN KORUNMASI İLE SÜRDÜRÜLEBİLİR YÖNETİMİ / ORMANLARIN GELİŞTİRİLMESİ VE GENİŞLETİLMESİ**Stratejik Amacın İlgili Olduğu Alt Program Hedefi** Mevcut ormanların geliştirilmesi, toplam orman varlığının ve verimli orman alanlarının artırılması**Hedef (H2.2) Performansı (%)** **94,9****Sorumlu Birim****Silvikültür Dairesi Başkanlığı****Performans Göstergeleri**

	Ölçüt	Hedefe Etkisi (%)	Plan Dönemi Başlangıç Değeri (A)	İzleme Dönemindeki Yıllık Ortalama Değer (B)	İzleme Dönemi Gerçekleşme Değeri (C)	Performans (%) (C-A) / (B-A)
PG2.2.1 Verimli orman alanı miktarı	Bin Hektar	100	12.900	13.750	13.707	94,9

**Hedefe İlişkin Değerlendirmeler**

Norman kapalı (verimli) orman alanı 13.707.843 hektar ile toplam orman alanının %58,97'sine ulaşırken, boşluklu kapalı (bozuk) orman alanı 9.537.157 hektar ile %41,03'e gerilemiştir.

## STRATEJİK AMAÇ (A2): ORMANLARI GELİŞTİRMEK, VERİMLİLİĞİNİ ARTIRMAK VE ALANLARINI GENİŞLETMEK

**Hedef (H2.3):** Endüstriyel ağaçlandırmaya uygunluğu tespit edilen toplam 330.000 hektarlık potansiyel alanda uygulama oranı % 9'dan % 100'e çıkarılacaktır.

Stratejik Amacın İlgili Olduğu Program / Alt Program Adı ORMANLARIN VE DOĞANIN KORUNMASI İLE SÜRDÜRÜLEBİLİR YÖNETİMİ / ORMANLARIN GELİŞTİRİLMESİ VE GENİŞLETİLMESİ

Stratejik Amacın İlgili Olduğu Alt Program Hedefi Mevcut ormanların geliştirilmesi, toplam orman varlığının ve verimli orman alanlarının artırılması

**Hedef (H2.3) Performansı (%)** **30,3**

**Sorumlu Birim**

**Ağaçlandırma Dairesi Başkanlığı**

### Performans Göstergeleri

Ölçüt	Hedefe Etkisi (%)	Plan Dönemi	İzleme Dönemindeki Yıllık Hedeflenen Değer (B)	İzleme Dönemi Gerçekleşme Değeri (C)	Performans (%) (C-A) / (B-A)	
		Başlangıç Değeri (A)				
PG2.3.1 Potansiyel alanlarda endüstriyel ağaçlandırma uygulama oranı	Yüzde	100	9,0	82,0	31,1	30,3

### Hedefe İlişkin Değerlendirmeler

2013 yılında 13 orman bölge müdürlüğünde yapılan çalışma sonucunda, endüstriyel ağaçlandırmaya konu edilebilecek 164.922 hektar alan tespit edilmiş, bu rakam 2019-2023 stratejik plan hazırlık sürecinde 330.000 hektara çıkarılmış olup, ekonomik nedenlerden dolayı toplam 102.670 hektar alanda çalışma sonuçlandırılmıştır.

## STRATEJİK AMAÇ (A2): ORMANLARI GELİŞTİRMEK, VERİMLİLİĞİNİ ARTIRMAK VE ALANLARINI GENİŞLETMEK

**Hedef (H2.4):** Orman varlığımız, ülke toplam alanının % 30'una çıkarılacaktır.

Stratejik Amacın İlgili Olduğu Program / Alt Program Adı ORMANLARIN VE DOĞANIN KORUNMASI İLE SÜRDÜRÜLEBİLİR YÖNETİMİ / ORMANLARIN GELİŞTİRİLMESİ VE GENİŞLETİLMESİ

Stratejik Amacın İlgili Olduğu Alt Program Hedefi Mevcut ormanların geliştirilmesi, toplam orman varlığının ve verimli orman alanlarının artırılması

**Hedef (H2.4) Performansı (%)** **100,0**

**Sorumlu Birim**

**Ağaçlandırma Dairesi Başkanlığı**

### Performans Göstergeleri

Ölçüt	Hedefe Etkisi (%)	Plan Dönemi	İzleme Dönemindeki Yıllık Hedeflenen Değer (B)	İzleme Dönemi Gerçekleşme Değeri (C)	Performans (%) (C-A) / (B-A)	
		Başlangıç Değeri (A)				
PG2.4.1 Orman varlığının ülke toplam alanına oranı	Yüzde	100	29,0	29,8	29,8	100,0

### Hedefe İlişkin Değerlendirmeler

Orman amenajmanı envanter değerlendirme sonuçlarına göre; 1973 yılında 20.199.296 hektar olan orman varlığı, 2022 yılında 23.245.000 hektara ulaşmıştır. Bu alan içerisinde normal kapalı orman alanı 13.707.843 hektar ile toplam orman alanının %58,97'sini, boşluklu kapalı orman alanı ise 9.537.157 hektar ile %41,03'ünü oluşturmaktadır.

**STRATEJİK AMAÇ (A2): ORMANLARI GELİŞTİRMEK, VERİMLİLİĞİNİ ARTIRMAK VE ALANLARINI GENİŞLETMEK****Hedef (H2.5):** Toprak kaybının azaltılmasına yönelik erozyonla mücadele edilecek, mera islah çalışmaları geliştirilecektir.**Stratejik Amacın İlgili Olduğu Program / Alt Program Adı** TOPRAK VE SU KAYNAKLARININ KULLANIMI VE YÖNETİMİ / TOPRAK KAYNAKLARININ KORUNMASI, GELİŞTİRİLMESİ VE ETKİN KULLANIMI**Stratejik Amacın İlgili Olduğu Alt Program Hedefi** Erozyon, heyelan ve benzeri nedenlerle oluşan toprak kayıplarının kontrol altına alınması ve islah edilen mera alanlarının artırılmasının sağlanması**Hedef (H2.5) Performansı (%)** **96,2****Sorumlu Birim****Toprak Muhafaza ve Havza Islahı Dairesi Başkanlığı****Performans Göstergeleri**

	Ölçüt	Hedefe Etkisi (%)	Plan Dönemi Başlangıç Değeri (A)	İzleme Dönemindeki Yıllık Hedeflenen Değer (B)	İzleme Dönemi Gerçekleşme Değeri (C)	Performans (%) (C-A) / (B-A)	
PG2.5.1	Toprak kaybı kontrol altına alınan alan büyüklüğü (kümülatif)	Bin Hektar	90	1.534	1.652	1.647	95,8
PG2.5.2	Islah edilen mera alanı (kümülatif)	Bin Hektar	10	242	277	285	122,9

2022 yıl sonu itibarıyla toplam 1 milyon 647 bin hektar alanda toprak muhafaza ve erozyon kontrol tesis çalışması gerçekleştirilmiş, 285 bin hektar mera alanı islah edilmiştir.

**Hedefe İlişkin Değerlendirmeler**

Baraj ve gölet havzaları başta olmak üzere tüm havzalarda erozyon ve rüsubat kontrolü projelerine öncelik verilecek, yukarı havza alanlarında doğal afetlere karşı hazırlanan havza islahı, sel, çığ ve heyelan projeleri ile büyük ölçekli entegre ve katılımcı havza rehabilitasyon projelerinin uygulanmasına devam edilecektir.

**STRATEJİK AMAÇ (A3): ORMANLARIN ÜRETTİĞİ MAL VE HİZMETLERDEN TOPLUMUN OPTİMUM DÜZEYDE FAYDALANMASINI SAĞLAMAK****Hedef (H3.1):** 6.868.000 hektar orman alanının çok maksatlı faydalanmaya uygun olarak envanteri çıkarılacak ve amenajman planı yenilenecektir.**Stratejik Amacın İlgili Olduğu Program / Alt Program Adı** ORMANLARIN VE DOĞANIN KORUNMASI İLE SÜRDÜRÜLEBİLİR YÖNETİMİ / ORMANLARIN İŞLETİLMESİ**Stratejik Amacın İlgili Olduğu Alt Program Hedefi** Orman kaynaklarının ekonomik, ekolojik ve sosyal açıdan verimli kullanılmasının sağlanması ve orman ürünü çeşitliliğinin artırılması**Hedef (H3.1) Performansı (%)** **160,3****Sorumlu Birim****Orman İdaresi ve Planlama Dairesi Başkanlığı****Performans Göstergeleri**

	Ölçüt	Hedefe Etkisi (%)	Plan Dönemi Başlangıç Değeri (A)	İzleme Dönemindeki Yıllık Hedeflenen Değer (B)	İzleme Dönemi Gerçekleşme Değeri (C)	Performans (%) (C-A) / (B-A)	
PG3.1.1	Coğrafi bilgi sistemleri kullanılarak yenilenen plan sayısı (kümülatif)	Adet	100	415	843	1.101	160,3

Tüm ormanların fonksiyonel orman amenajman planları tamamlanmış; coğrafi bilgi sistemleri kullanılarak yenilenen plan sayısı 1.101 adede ulaşmıştır.

**Hedefe İlişkin Değerlendirmeler**

Kurum organizasyon yapısında gerçekleştirilen değişiklikler sonucu bölünen orman işletme şeflikleri ve geçmiş yıllarda ertelenen planlardan dolayı coğrafi bilgi sistemleri kullanılarak yenilenen plan sayısı artmıştır.

## STRATEJİK AMAÇ (A3): ORMANLARIN ÜRETTİĞİ MAL VE HİZMETLERDEN TOPLUMUN OPTİMUM DÜZEYDE FAYDALANMASINI SAĞLAMAK

**Hedef (H3.2):** Oduna dayalı orman ürünlerinde kalite ve verimlilik artırılacak, maliyetler düşürülerek iç ve dış piyasada sürdürülebilir rekabet sağlanacaktır.

**Stratejik Amacın İlgili Olduğu Program / Alt Program Adı** ORMANLARIN VE DOĞANIN KORUNMASI İLE SÜRDÜRÜLEBİLİR YÖNETİMİ / ORMANLARIN İŞLETİLMESİ

**Stratejik Amacın İlgili Olduğu Alt Program Hedefi** Orman kaynaklarının ekonomik, ekolojik ve sosyal açıdan verimli kullanılmasının sağlanması ve orman ürünü çeşitliliğinin artırılması

**Hedef (H3.2) Performansı (%)** 35,7

**Sorumlu Birim**

**İşletme ve Pazarlama Dairesi Başkanlığı**

### Performans Göstergeleri

	Ölçüt	Hedefe Etkisi (%)	Plan Dönemi Başlangıç Değeri (A)	İzleme Dönemindeki Yıllık Hedeflenen Değer (B)	İzleme Dönemi Gerçekleşme Değeri (C)	Performans (%) (C-A) / (B-A)	
PG3.2.1	Endüstriyel odun üretiminde verimlilik	Yüzde	40	79,0	81,0	74,6	-220,0
PG3.2.2	Toplam tomruk üretimi içerisinde I. ve II. sınıf tomruk miktarının oranı	Yüzde	30	11,0	12,3	16,8	446,2
PG3.2.3	Toplam DKGH içinde dikili ağaç satış oranı	Yüzde	30	33,0	51,0	36,4	18,9

Endüstriyel odun üretiminde verimlilik %74,6, I ve II sınıf odun üretiminin toplam üretim içerisindeki oranı ise %16,8 seviyesinde sonuçlanmıştır. Ayrıca, odun üretimi içerisindeki dikili satış payı %36,4 olarak gerçekleşmiştir.

### Hedefe İlişkin Değerlendirmeler

Orman alanlarında gerçekleştirilen bakım müdahalelerinde, ince çap ağrılığının fazla olması ve yıl içerisinde meydana gelen orman yangınları sonucunda verim yüzdesinin düşmesi sonucu endüstriyel odun üretiminde verimlilik ve kooperatiflerin öncelikleri ile kanunu haklar konusunda yaşanan kısıtlardan dolayı dikili ağaç satış oranının hedeflenen düzeyin altında kalmıştır.

## STRATEJİK AMAÇ (A3): ORMANLARIN ÜRETTİĞİ MAL VE HİZMETLERDEN TOPLUMUN OPTİMUM DÜZEYDE FAYDALANMASINI SAĞLAMAK

**Hedef (H3.3):** Ekoturizm hizmetleri yaygınlaştırılacak, odun dışı orman ürün çeşitliliği ve üretimi artırılacaktır.

**Stratejik Amacın İlgili Olduğu Program / Alt Program Adı** ORMANLARIN VE DOĞANIN KORUNMASI İLE SÜRDÜRÜLEBİLİR YÖNETİMİ / ORMANLARIN İŞLETİLMESİ

**Stratejik Amacın İlgili Olduğu Alt Program Hedefi** Orman kaynaklarının ekonomik, ekolojik ve sosyal açıdan verimli kullanılmasının sağlanması ve orman ürünü çeşitliliğinin artırılması

**Hedef (H3.3) Performansı (%)** 100,0

**Sorumlu Birim**

**Odun Dışı Ürün ve Hizmetler Dairesi Başkanlığı**

### Performans Göstergeleri

	Ölçüt	Hedefe Etkisi (%)	Plan Dönemi Başlangıç Değeri (A)	İzleme Dönemindeki Yıllık Hedeflenen Değer (B)	İzleme Dönemi Gerçekleşme Değeri (C)	Performans (%) (C-A) / (B-A)	
PG3.3.1	Ekoturizm Yönetim alanı (kümülatif)	Adet	40	5	25	74	345,0
PG3.3.2	Bal ormanı sayısı (kümülatif)	Adet	15	450	670	734	129,1
PG3.3.3	Defne rehabilitasyonu (kümülatif)	Hektar	15	511	1.750	4.805	346,6
PG3.3.4	Trüf ormanı (kümülatif)	Hektar	15	245	475	564	138,7
PG3.3.5	Reçine üretim miktarı (kümülatif)	Ton	15	205	1.750	2.283	134,5

Odun dışı orman ürünlerinde yapılan envanter çalışmaları sonucunda 420 farklı türde 2.010.000 hektar alanda çalışma gerçekleştirilmiş, ormanların sağlık, spor, estetik, kültürel ve sosyal fonksiyonlarını halkın hizmetine sunmak amacıyla toplam 1.801 adet orman parkı tesis edilmiştir. Ayrıca 308 sayılı "Ekoturizm Fonksiyonlu Alanların İdaresine İlişkin Usul ve Esaslar" konulu Tebliğ uyarınca tamamlanan ekoturizm yönetim plan sayısı 74 adede, bal ormanı sayısı ise 734 adede ulaşılmıştır.

### Hedefe İlişkin Değerlendirmeler

**STRATEJİK AMAÇ (A3): ORMANLARIN ÜRETTİĞİ MAL VE HİZMETLERDEN TOPLUMUN OPTİMUM DÜZEYDE FAYDALANMASINI SAĞLAMAK****Hedef (H3.4):** Ulusal koşullar ve uluslararası gelişmeler dikkate alınarak orman ürünlerinde standardizasyon ve sertifikalandırma sistemi geliştirilecek, sertifikalı orman alanı artırılabilecektir.**Stratejik Amacın İlgili Olduğu Program / Alt Program Adı** ORMANLARIN VE DOĞANIN KORUNMASI İLE SÜRDÜRÜLEBİLİR YÖNETİMİ / ORMANLARIN İŞLETİLMESİ**Stratejik Amacın İlgili Olduğu Alt Program Hedefi** Orman kaynaklarının ekonomik, ekolojik ve sosyal açıdan verimli kullanılmasının sağlanması ve orman ürünü çeşitliliğinin artırılması**Hedef (H3.4) Performansı (%)** **75,0****Sorumlu Birim****İşletme ve Pazarlama Dairesi Başkanlığı****Performans Göstergeleri**

	Ölçüt	Hedefe Etkisi (%)	Plan Dönemi Başlangıç Değeri (A)	İzleme Dönemindeki Yıllık Ortalama Değer (B)	İzleme Dönemi Gerçekleşme Değeri (C)	Performans (%) (C-A) / (B-A)
PG3.4.1 Sertifikalı orman alanı (kümülatif)	Milyon Hektar	100	2,4	8,0	6,6	75,0

2010-2020 döneminde Muğla, Kastamonu, Zonguldak, Bolu, Bura, İstanbul, Adana, Antalya, Mersin, Balıkesir, Çanakkale, Sinop ve Konya Orman Bölge Müdürlüklerindeki 82 orman işletme müdürlüğünü kapsayan 6.577.142 hektar orman alanında orman yönetim sertifikası (FSC) alınmıştır.

**Hedefe İlişkin Değerlendirmeler**

2022 yılı sonu itibarıyla tamamlanması hedeflenen Amasya Orman Bölge Müdürlüğüne bağlı 15 orman işletme müdürlüğünü kapsayan 1.529.275 hektar orman alanında orman yönetim sertifikası onay aşamasına getirilmiştir.

**STRATEJİK AMAÇ (A3): ORMANLARIN ÜRETTİĞİ MAL VE HİZMETLERDEN TOPLUMUN OPTİMUM DÜZEYDE FAYDALANMASINI SAĞLAMAK****Hedef (H3.5):** Ormancılık alt yapısı güçlendirilecek, ana fonksiyonu üretim olan ormanlarda yol standartlarının geliştirilmesine yönelik pilot uygulamalar yapılacaktır.**Stratejik Amacın İlgili Olduğu Program / Alt Program Adı** ORMANLARIN VE DOĞANIN KORUNMASI İLE SÜRDÜRÜLEBİLİR YÖNETİMİ / ORMANLARIN İŞLETİLMESİ**Stratejik Amacın İlgili Olduğu Alt Program Hedefi** Orman kaynaklarının ekonomik, ekolojik ve sosyal açıdan verimli kullanılmasının sağlanması ve orman ürünü çeşitliliğinin artırılması**Hedef (H3.5) Performansı (%)** **99,3****Sorumlu Birim****İnşaat ve İkmal Dairesi Başkanlığı****Performans Göstergeleri**

	Ölçüt	Hedefe Etkisi (%)	Plan Dönemi Başlangıç Değeri (A)	İzleme Dönemindeki Yıllık Ortalama Değer (B)	İzleme Dönemi Gerçekleşme Değeri (C)	Performans (%) (C-A) / (B-A)
PG3.5.1 Pilot uygulama ile standardı geliştirilen orman yol miktarı (kümülatif)	Km	40	380	2.050	2.020	98,2
PG3.5.2 Pilot uygulama yapılan orman işletme şefliği sayısı (kümülatif)	Adet	30	8	42	42	100,0
PG3.5.3 Ekskavatörle yapılan yol miktarının toplam yol miktarına oranı	Yüzde	30	60	75	75	100,0

**Hedefe İlişkin Değerlendirmeler**

Her türlü ormancılık faaliyetinin gerçekleştirilebilmesi için planlanan orman yol miktarı 365.215 km olarak revize edilmiş, bunun 222.206 km si tamamlanmıştır. Orman içinden geçen 78.463 km köy yolu, karayolu ve diğer yollar (maden yolu, yayla yolu ...) ile birlikte ormancılık hizmetlerinde faydalanılabilecek toplam yol uzunluğu 300.669 km ye ulaşmıştır

**STRATEJİK AMAÇ (A4): KURUMSAL KAPASİTEYİ GELİŞTİRMEK**

**Hedef (H4.1):** Ormanlık alanındaki sorunların çözümü, yeni tekniklerin geliştirilmesi ve etkin yönetişimin sağlanmasına yönelik araştırma ve geliştirme projeleri hazırlanacak ve uygulanacaktır.

**Stratejik Amacın İlgili Olduğu Program / Alt Program Adı** ORMANLARIN VE DOĞANIN KORUNMASI İLE SÜRDÜRÜLEBİLİR YÖNETİMİ / ORMANLARIN GELİŞTİRİLMESİ VE GENİŞLETİLMESİ

**Stratejik Amacın İlgili Olduğu Alt Program Hedefi** Mevcut ormanların geliştirilmesi, toplam orman varlığının ve verimli orman alanlarının artırılması

**Hedef (H4.1) Performansı (%)** **100,0**

**Sorumlu Birim** **Dış İlişkiler Eğitim ve Araştırma Dairesi Başkanlığı**

**Performans Göstergeleri**

	Ölçüt	Hedefe Etkisi (%)	Plan Dönemi Başlangıç Değeri (A)	İzleme Dönemindeki Yıllık Hedeflenen Değer (B)	İzleme Dönemi Gerçekleşme Değeri (C)	Performans (%) (C-A) / (B-A)	
PG4.1.1	Sonuçlandırılan araştırma proje sayısı (kümülatif)	Adet	60	179	284	302	117,1
PG4.1.2	Sonuçlandırılan dış kaynaklı proje sayısı (kümülatif)	Adet	40	19	26	27	114,3

2018-2022 yılları arasında ağaç ıslahı, plantasyon ormancılığı, doğal ormanların korunması ve geliştirilmesi, odun dışı orman ürünleri, erozyonla mücadele, mera ıslahı, biyolojik çeşitlilik, sosyal ormancılık vs. konularında 163 adet proje neticelendirilmiş ve sonuçları uygulama birimlerinin hizmetine sunulmuştur.

**Hedefe İlişkin Değerlendirmeler**

Ayrıca stratejik plan uygulama döneminde; Akdeniz Entegre Orman Yönetimi Projesi, Akdeniz Ormanlarının İklim Değişikliğine Uyum Projesi, Çoruh Nehri Havzası Rehabilitasyon Projesi, Murat Nehri Havzası Rehabilitasyon Projesi, Hidrolojik Fonksiyonların Entegrasyonu Projesi, Sağlıklı Ormanlar Projesi, Yeşil Gelecek Projesi ve Avrupa Yöntemiyle Sınır Ötesi Bölgesinde Yangınlara Önlenmesi Projesi olmak üzere toplam 8 adet dış kaynaklı proje sonuçlanmıştır.

**STRATEJİK AMAÇ (A4): KURUMSAL KAPASİTEYİ GELİŞTİRMEK**

**Hedef (H4.2):** Stratejik yönetimde kurumsallaşmanın sağlanmasına yönelik; mali, hukuki, idari ve beşeri kaynaklar geliştirilecektir.

**Stratejik Amacın İlgili Olduğu Program / Alt Program Adı** YÖNETİM VE DESTEK / ÜST YÖNETİM, İDARİ VE MALİ HİZMETLER / TEFTİŞ, DENETİM VE DANIŞMANLIK HİZMETLERİ

**Stratejik Amacın İlgili Olduğu Alt Program Hedefi** .....

**Hedef (H4.2) Performansı (%)** **73,7**

**Sorumlu Birim** **Strateji Geliştirme Dairesi Başkanlığı**

**Performans Göstergeleri**

	Ölçüt	Hedefe Etkisi (%)	Plan Dönemi Başlangıç Değeri (A)	İzleme Dönemindeki Yıllık Hedeflenen Değer (B)	İzleme Dönemi Gerçekleşme Değeri (C)	Performans (%) (C-A) / (B-A)	
PG4.2.1	Öz gelirlerin giderleri karşılama oranı	Yüzde	40	57,0	61,0	74,9	447,5
PG4.2.2	Standart kadroda tamamlanma oranı	Yüzde	10	48,0	65,0	56,0	47,1
PG4.2.3	Risk odaklı denetim sayısı (kümülatif)	Adet	15	146	206	202	93,3
PG4.2.4	Hizmet içi eğitim programı gerçekleşme oranı	Yüzde	20	66	100	64,0	-5,9
PG4.2.5	Orman işletme şefliği başına düşen alan miktarı	Hektar	15	15.874	15.250	10.826	809,0

Öz gelirlerin giderleri karşılama oranı %74,9, standart kadroda tamamlanma oranı %56,0 seviyesinde kalmıştır. Orman işletme şefliği başına düşen orman alanı ise 10.826 hektar olarak sonuçlanmıştır. 6831 sayılı Orman Kanunu'nun 16, 17 ve 18 inci maddesine istinaden verilen izinlere bağlı olarak, "Ormanlık Faaliyetleri İçin Arazi İzin Bedeli" ile "Ağaçlandırma ve Erozyon Kontrol Gelirleri" planlanan düzeyin üzerinde artış göstermiştir.

**Hedefe İlişkin Değerlendirmeler**



**STRATEJİK AMAÇ (A4): KURUMSAL KAPASİTEYİ GELİŞTİRMEK**

**Hedef (H4.3):** Bilgi sistemleri ve teknoloji alt yapısı tamamlanacak, orman bilgi sistemi geliştirilecek ve yaygınlaştırılacaktır.

Stratejik Amacın İlgili Olduğu Program / Alt Program Adı YÖNETİM VE DESTEK / ÜST YÖNETİM, İDARİ VE MALİ HİZMETLER

Stratejik Amacın İlgili Olduğu Alt Program Hedefi .....

**Hedef (H4.3) Performansı (%) 100,0**

**Sorumlu Birim Bilgi Sistemleri Dairesi Başkanlığı**

**Performans Göstergeleri**

Performans Göstergeleri	Ölçüt	Hedefe Etkisi (%)	Plan Dönemi	İzleme Dönemindeki	İzleme Dönemi	Performans (%) (C-A) / (B-A)
			Başlangıç Değeri (A)	Yılsonu Hedeflenen Değer (B)	Gerçekleşme Değeri (C)	
PG4.3.1 Bilgi güvenliği konusunda eğitim alan personel sayısı (kümülatif)	Kişi	15	9.000	36.000	39.920	114,5
PG4.3.2 Geliştirilen ve/veya temin edilen yazılım sayısı (kümülatif)	Adet	55	34	41	41	100,0
PG4.3.3 Kurulan Felaket Kurtarma Merkezi sayısı (kümülatif)	Adet	30	0	1	1	100,0

**Hedefe İlişkin Değerlendirmeler**

2011 yılında çalışmaları başlatılan Orman Bilgi Sistemi (ORBİS) Projesi kapsamında toplam 41 modül tamamlanmış, modüllerin birimler tarafından kullanımı yaygınlaştırılarak web, masa üstü ve mobil uygulamalar geliştirilmiştir. Bilgi güvenliği ile ilgili usul ve esasların belirlenmesi, uygulanması, denetimi, ihlal olaylarının tespiti ve Kişisel Verilerin Korunması Kanunu kapsamında yapılması gereken uyum ve denetim çalışmaları yapılmakta olup, yıl içerisinde 9.100 personelin bilgi güvenliği konusunda eğitim alması sağlanmıştır.

**NOTLAR**

Stratejik Amacın İlgili Olduğu Program / Alt Program Adı: Cumhurbaşkanlığı Makamının 16.01.2020 tarihli ve 2 sayılı Olurları ekinde yer alan "Bütçe Hazırlık Sürecinde Kullanılacak Program ve Alt Programlar İle İlgili İdareler" ve "Program Koordinasyonundan Sorumlu İdareler ile Programı Yürüten İdareler Listesinden" alınmıştır.

**Hedef Performansı:** Hedef altında sıralanan performans göstergelerinin her biri için hesaplanan performans değerinin, hedefe olan etki düzeyi ile çarpımı sonucunda el edilen değerlerin toplamına eşittir.

**Bir göstergenin performansı yüzde 100'ü aşabilir.** Ancak hedef performansı hesaplanırken bu değer 100 olarak alınmıştır.

**Bir göstergenin performansı negatif bir değer olabilir.** Ancak hedef performansı hesaplanırken bu değer 0 olarak alınmıştır.

**Hedefe ilişkin tek bir gösterge belirlenmesi durumunda** hedef performansı hesaplanırken bu değer aynen alınmıştır.

**Plan Dönemi Başlangıç Değeri:** Orman Genel Müdürlüğü Stratejik Plan (2019-2023) dönemi başlangıç değeri, 2018 yılsonu değerini ifade etmektedir.

**İzleme Dönemindeki Yıl Sonu Hedeflenen Değer:** Orman Genel Müdürlüğü Stratejik Planı (2019-2023) ile belirlenen 2022 yılı hedef değeridir.

**İzleme Dönemi Gerçekleşme Değeri:** Aralık 2022 sonu ulaşılan değerdir. Bu değeri, hedeflerden sorumlu birim/birimlerin kullandığı veri kayıt sistemlerinden ve/veya bilgi sistemlerinden ve/veya resmi kayıtlardan alınmıştır.

**Performans (%):** İzleme dönemi gerçekleşen değer ile plan dönemi başlangıç değeri arasındaki farkın, izleme dönemindeki yıl sonu hedeflenen değer ile plan dönemi başlangıç değeri arasındaki farka oranıdır.

Ek 17: Orman Genel Müdürlüğü Faaliyet Düzeyi Ödenek ve Harcama Tablosu (TL), 2022

PROGRAM SINIFLANDIRMASI	BÜTÇE İÇİ		BÜTÇE DIŐI		TOPLAM	
	Başlangıç Ödenęi	Yıllık Ödenęi	Başlangıç Ödenęi	Yıllık Ödenęi	Başlangıç Ödenęi	Yıllık Ödenęi
<b>KIRSAL KALKINMA</b>	<b>765.085.000</b>	<b>1.192.054.613</b>	<b>0</b>	<b>0</b>	<b>765.085.000</b>	<b>1.192.054.613</b>
Orman köyülerinin kalkındırılması ve desteklenmesi	765.085.000	1.192.054.613	0	0	765.085.000	1.192.054.613
Orman köyülerinin desteklenmesi	765.085.000	1.192.054.613	0	0	765.085.000	1.192.054.613
<b>ORMANLARIN VE DOĞANIN KORUNMASI İLE SÜRDÜRLEBİLİR YÖNETİMİ</b>	<b>4.265.795.000</b>	<b>6.910.602.361</b>	<b>8.356.854.000</b>	<b>19.007.990.000</b>	<b>12.622.649.000</b>	<b>25.918.592.361</b>
Ormanların ve orman kaynaklarının korunması	3.094.430.000	5.063.542.231	3.104.872.000	9.439.071.000	6.199.302.000	14.502.613.231
Orman yönetiminin niteliğinin artırılması	2.363.971.000	3.970.068.211	3.043.872.000	8.452.957.000	5.407.843.000	12.423.025.211
Ormanların yasadsı mülhakalardan korunması ve orman zararlarıyla mücadele	730.459.000	1.093.474.020	61.000.000	986.114.000	791.459.000	2.079.588.020
Ormanların geliştirilmesi ve genişletilmesi	1.146.546.000	1.807.251.370	900.000.000	2.112.805.000	2.046.546.000	3.920.056.370
Ağaçlandırmada, fidan ve tohum üretimi	1.144.725.000	1.764.109.307	200.000.000	1.232.270.000	1.344.725.000	2.996.379.307
Orman bakım, geliştirme ve rehabilitasyon	1.821.000	43.142.063	700.000.000	880.535.000	701.821.000	923.677.063
Ormanların işlevselmesi	24.819.000	39.808.760	4.351.982.000	7.456.114.000	4.376.801.000	7.490.589.482
Ameyman faaliyetleri	1.948.000	3.126.925	30.000.000	31.648.000	31.948.000	34.715.662
Odam dışı orman ürün ve hizmetlerinin değerlendirilmesi ve yaygınlaştırılması	16.017.000	20.134.425	81.000.000	165.242.000	97.017.000	185.376.425
Odam üretimi, standardizasyon ve sertifikalandırma	2.630.000	3.506.025	3.700.000.000	5.977.862.000	3.702.630.000	5.981.368.025
Orman yollarına ilişkin hizmetler	4.224.000	13.041.385	540.982.000	1.281.362.000	545.206.000	1.294.403.385
<b>TOPRAK VE SU KAYNAKLARININ KULLANIMI VE YÖNETİMİ</b>	<b>737.105.000</b>	<b>989.010.910</b>	<b>0</b>	<b>0</b>	<b>737.105.000</b>	<b>989.010.910</b>
Toprak kaynaklarının korunması, geliştirilmesi ve etkin kullanımı	737.105.000	989.010.910	0	0	737.105.000	989.010.910
Çöleşme ve erozyonla mücadele	737.105.000	989.010.910	0	0	737.105.000	989.010.910
<b>YÖNETİM VE DESTEK PROGRAMI</b>	<b>452.967.000</b>	<b>667.247.355</b>	<b>4.043.146.000</b>	<b>7.792.010.000</b>	<b>4.496.113.000</b>	<b>8.459.257.355</b>
Tefiş, denetim ve danışmanlık hizmetleri	48.617.000	59.291.675	0	0	48.617.000	59.291.675
Hukuki danışmanlık ve mahakemat hizmetleri	1.847.000	2.638.875	0	0	1.847.000	2.638.875
İç denetim	1.705.000	3.972.305	0	0	1.705.000	3.972.305
Kurumsal ulaştırılması işbirliği faaliyetleri	20.562.000	15.992.050	0	0	20.562.000	15.992.050
Tefiş, inceleme ve soruşturma	24.503.000	36.688.445	0	0	24.503.000	36.688.445
Üst yönetim, idari ve mali hizmetler	404.350.000	607.955.680	4.043.146.000	7.792.010.000	4.447.496.000	8.399.965.680
Bilgi teknolojilerine yönelik faaliyetler	55.246.000	134.647.930	0	0	55.246.000	134.647.930
Diğer destek hizmetleri	190.457.000	199.894.295	2.155.386.000	6.193.325.000	2.345.843.000	8.192.192.95
Genel destek hizmetleri	17.505.000	128.376.765	1.887.760.000	7.159.919.000	1.905.265.000	7.225.587.232
İnsan kaynakları yönetimine ilişkin faaliyetler	134.961.000	136.672.610	0	0	134.961.000	136.672.610
Özel katkı hizmetleri	1.420.000	2.387.565	0	0	1.420.000	2.387.565
Strateji geliştirme ve mali hizmetler	4.761.000	5.976.515	0	0	4.761.000	5.976.515
<b>HİZMET PROGRAMLARI TOPLAM</b>	<b>5.767.985.000</b>	<b>9.091.667.884</b>	<b>8.356.854.000</b>	<b>19.007.990.000</b>	<b>14.124.839.000</b>	<b>28.099.657.884</b>
<b>GENEL TOPLAM</b>	<b>6.220.952.000</b>	<b>9.758.915.239</b>	<b>12.400.000.000</b>	<b>26.800.000.000</b>	<b>18.620.952.000</b>	<b>36.558.915.239</b>

## Ek 18: Orman Genel Müdürlüğü Döner Sermaye Kuruluşları Konsolide Bilanço Tablosu, 2020-2022

AKTİF VARLIKLAR		2020	2021	2022
<b>DÖNEN VARLIKLAR</b>				
<b>A</b>	<b>HAZIR DEĞERLER</b>	<b>74.408.181,72</b>	<b>1.388.844.820,24</b>	<b>189.672.600,98</b>
1	Kasa Hesabı	28.686,08	11.201,50	8.735,07
2	Alınan Çekler Hesabı			
3	Bankalar Hesabı	73.958.767,13	1.388.363.487,04	189.098.469,24
4	Verilen Çekler ve Gönderme			
5	Diğer Hazır Değerler Hesabı	420.728,51	470.131,70	565.396,67
<b>B</b>	<b>TİCARİ ALACAKLAR</b>	<b>3.549.333.954,49</b>	<b>6.690.674.284,92</b>	<b>13.727.521.736,71</b>
1	Alıcılar Hesabı	2.416.032.805,09	4.668.324.742,30	9.965.585.955,46
2	Banka Kredi Kartlarından	1.062.227.432,74	1.926.914.233,14	3.595.179.964,61
3	Verilen Depozito ve Teminatlar	12.720.345,42	29.191.560,56	72.980.548,59
4	Diğer Ticari Alacaklar	29.061.907,28	34.804.009,38	54.938.549,84
5	Şüpheli Ticari Alacaklar	29.291.463,96	31.439.739,54	43.075.992,28
6	Şüpheli Ticari Alacaklar			-4.239.274,07
<b>C</b>	<b>DİĞER ALACAKLAR</b>	<b>386.067.868,14</b>	<b>139.036.370,95</b>	<b>283.435.487,88</b>
1	İşletmeler Arası Mali			
2	Personelden Alacaklar	3.350.261,06	3.638.022,83	257.816,35
3	Diğer Çeşitli Alacaklar	380.374.186,15	133.083.258,20	280.910.354,24
4	Şüpheli Diğer Alacaklar	2.343.420,93	2.315.089,92	2.267.317,29
5	Şüpheli Diğer Alacaklar			
<b>D</b>	<b>STOKLAR</b>	<b>452.949.238,02</b>	<b>1.314.877.804,13</b>	<b>3.707.322.437,42</b>
1	İlk Madde ve Malzeme Hesabı	26.125.680,01	44.729.391,77	87.782.917,45
2	Mamuller Hesabı	410.482.153,19	401.013.356,23	1.292.622.660,05
3	Diğer Stoklar Hesabı	36.950,43	36.950,43	36.950,43
4	Stok Değer Düşüklüğü			
5	Verilen Sipariş Avansları	16.304.454,39	869.098.105,70	2.326.879.909,49
<b>E</b>	<b>YILLARA YAYGIN İNŞAAT VE ONARIM</b>			
1	Yıllara Yaygın İnşaat ve Onarım			
2	Taşeronlara Verilen			
<b>F</b>	<b>GELECEK AYLARA AİT GİDERLER VE GELİRLER</b>	<b>889.278,34</b>		
1	Gelecek Aylara Ait Giderler	889.278,34		
2	Gelir Tahakkukları Hesabı			
<b>G</b>	<b>DİĞER DÖNEN VARLIKLARI</b>	<b>29.239.165,55</b>	<b>35.743.149,83</b>	<b>189.467.197,49</b>
1	Devreden Katma Değer	28.145.652,59	33.831.001,77	186.638.916,91
2	İndirilecek Katma Değer			
3	Diğer Katma Değer Vergisi			208.687,12
4	Peşin Ödenen Vergi ve Fonlar			
5	İş Avansları Hesabı			
6	Personel Avansları Hesabı			
7	Sayım ve Tesellüm	1.093.512,96	1.912.148,06	2.619.593,46
8	Diğer Çeşitli Dönen Varlıkları			
9	Diğer Dönen Varlıklar			
<b>DÖNEN VARLIKLAR TOPLAMI</b>		<b>4.492.887.686,26</b>	<b>9.569.176.430,07</b>	<b>18.097.419.460,48</b>

AKTİF VARLIKLAR		2020	2021	2022
<b>DURAN VARLIKLAR</b>				
<b>H</b>	<b>TİCARİ ALACAKLAR</b>	<b>3.526.291,16</b>	<b>4.375.329,55</b>	<b>8.957.493,36</b>
1	Alıcılar Hesabı	69.236,84	215.897,06	2.708.079,32
2	Verilen Depozito ve Teminatlar	3.457.054,32	4.159.432,49	6.249.414,04
3	Diğer Ticari Alacaklar			
4	Şüpheli Ticari Alacaklar			
<b>I</b>	<b>DİĞER ALACAKLAR</b>	<b>4.692.376,18</b>	<b>5.735.455,80</b>	<b>11.424.167,07</b>
1	İşletmeler Arası Mali			
2	Personelden Alacaklar	523.423,54	927.135,87	709.044,35
3	Diğer Çeşitli Alacaklar	4.168.952,64	4.808.309,93	10.715.122,72
4	Şüpheli Diğer Alacaklar			
<b>J</b>	<b>MALİ DURAN VARLIKLAR</b>			
1	Diğer Mali Duran Varlıklar			
2	Diğer Mali Duran Varlıklar			
<b>K</b>	<b>MADDİ DURAN VARLIKLAR (-)</b>	<b>1.745.485.642,02</b>	<b>1.745.964.115,06</b>	<b>2.618.169.372,47</b>
1	Arazi ve Arsalar Hesabı	896.202.314,67	903.414.340,85	951.162.052,75
2	Yer altı ve Yerüstü Düzenleri	71.535.817,15	73.685.343,46	85.045.012,75
3	Binalar Hesabı	687.001.209,22	706.209.962,01	713.348.419,64
4	Tesis, Makine ve Cihazlar	326.221.490,00	374.999.826,77	692.595.764,30
5	Taşıtlar Hesabı	68.511.845,43	21.671.934,72	442.115.938,19
6	Demirbaşlar Hesabı	203.673.204,94	248.841.146,85	492.589.248,02
7	Diğer Maddi Duran Varlıklar			
8	Birikmiş Amortismanlar	-549.438.136,74	-618.141.111,34	-843.591.032,56
9	Yapılmakta Olan Yatırımlar	41.776.015,35	31.280.789,74	84.902.087,38
10	Verilen Avanslar Hesabı	1.882,00	1.882,00	1.882,00
<b>L</b>	<b>MADDİ OLMAYAN DURAN VARLIKLAR</b>	<b>70.175,21</b>	<b>917.244,34</b>	<b>12.434.851,66</b>
1	Haklar Hesabı	11.798.297,31	2.567.443,03	14.962.578,03
2	Diğer Maddi Olmayan Duran Varlıklar			
3	Birikmiş Amortismanlar	-11.728.122,10	-1.650.198,69	-2.527.726,37
4	Verilen Avanslar Hesabı			
<b>M</b>	<b>ÖZEL TÜKENMEYE TABİ VARLIKLAR</b>			
1	Arama Giderleri Hesabı			
2	Hazırlık ve Geliştirme			
3	Birikmiş Tükenme Payları			
4	Verilen Avanslar Hesabı			
<b>N</b>	<b>GELECEK YILLARA AİT GİDERLER VE GELİR TAHAKKUKLARI</b>	<b>26.288.376,04</b>	<b>32.759.800,67</b>	<b>75.257.008,62</b>
1	Gelecek Yıllara Ait Giderler	26.288.376,04	32.759.800,67	75.257.008,62
2	Gelir Tahakkukları Hesabı			
<b>O</b>	<b>DİĞER DURAN VARLIKLARI</b>	<b>0,0</b>	<b>0,0</b>	<b>0,0</b>
1	Gelecek Yıllar İhtiyacı			
2	Elden Çıkarılacak Stoklar	66.938,79	121.803,23	179.725,89
3	Peşin Ödenen Vergi ve Fonlar			
4	Diğer Çeşitli Duran Varlıklar			
5	Stok Değer Düşüklüğü			
6	Birikmiş Amortismanlar	-66.938,79	-121.803,23	-179.725,89
<b>DURAN VARLIKLAR TOPLAMI</b>		<b>1.780.062.860,61</b>	<b>1.785.751.935,42</b>	<b>2.726.242.893,18</b>
<b>AKTİF (VARLIKLAR) TOPLAMI</b>		<b>6.272.950.546,87</b>	<b>11.354.928.365,49</b>	<b>20.823.662.353,66</b>

PASİF (KAYNAKLAR)	2020	2021	2022
<b>KISA VADELİ YABANCI KAYNAKLAR</b>			
<b>A MALİ BORÇLAR</b>			
1 İşletmeler Arası Mali			
<b>B TİCARİ BORÇLAR</b>	<b>564.510.652,24</b>	<b>438.893.352,60</b>	<b>1.928.087.020,05</b>
1 Satıcılar Hesabı	134.227,09	121.205,74	102.524,66
2 Alınan Depozito ve Teminatlar	154.615.413,26	255.489.429,09	478.946.624,21
3 Diğer Ticari Borçlar Hesabı	409.761.011,89	183.282.717,77	1.449.037.871,18
<b>C DİĞER BORÇLAR</b>	<b>1.502.825.615,34</b>	<b>2.661.875.542,44</b>	<b>6.073.647.251,53</b>
1 Personel Borçlar Hesabı	9.613.359,20	15.510.671,18	57.062.211,45
2 Diğer Çeşitli Borçlar Hesabı	1.493.212.256,14	2.646.364.871,26	6.016.585.040,08
<b>D ALINAN AVANSLAR</b>	<b>46.942.973,26</b>	<b>74.200.176,17</b>	<b>119.426.700,15</b>
1 Alınan Sipariş Avansları	42.393.385,76	69.853.356,62	112.913.012,67
2 Alınan Diğer Avanslar Hesabı	4.549.587,50	4.346.819,55	6.513.687,48
<b>E YILLARA YAYGIN İNŞAAT VE ONARIM HAKEDİŞLERİ</b>			
1 Yıllara Yaygın İnşaat ve Onarım			
2 Yıllara Yaygın İnşaat ve Onarım			
<b>F ÖDENECEK DİĞER YÜKÜMLÜLÜKLER</b>	<b>439.395.977,20</b>	<b>584.000.286,13</b>	<b>1.347.724.413,67</b>
1 Ödenecek Vergi ve Fonlar	184.497.588,81	411.145.809,78	659.156.419,54
2 Ödenecek Sosyal Güvenlik	16.095.778,21	23.152.484,08	65.232.583,06
3 Ödenecek Döner Sermaye	92.270.846,27	143.591.148,91	603.157.793,55
4 Ödenecek Döner Sermaye Katkı			
5 Vadesi Geçmiş, Ertelenmiş			6.175,22
6 Ödenecek Diğer Yükümlülükler	146.531.763,91	6.110.843,36	20.171.442,30
<b>G BORÇ VE GİDER KARŞILIKLARI</b>	<b>-236.166.274,14</b>	<b>-932.734.720,62</b>	<b>-2.082.313.260,77</b>
1 Dönem Karı Vergi ve Diğer			
2 Dönem Karının Peşin Ödenen	-236.642.428,70	-933.227.272,94	-2.082.789.415,33
3 Kıdem Tazminatı Karşılığı	476.154,56	492.552,32	476.154,56
4 Maliyet Giderleri Karşılığı			
5 Diğer Borçlar ve Giderler			
<b>H GELECEK AYLARA AİT GELİRLER VE GİDERLER</b>	<b>58.742.240,68</b>	<b>15.916.561,34</b>	<b>14.135.911,32</b>
1 Gelecek Aylara Ait Gelirler	58.742.240,68	15.916.561,34	14.135.911,32
2 Gider Tahakkukları Hesabı			
<b>I DİĞER KASA VADELİ YABANCI KAYNAKLAR</b>	<b>44.900,00</b>	<b>44.900,07</b>	<b>-17.837.193,31</b>
1 Hesaplanan Katma Değer			
2 Diğer Katma Değer Vergisi			
3 Merkez ve Şubeler Cari Hesabı			-17.853.392,61
4 Sayım ve Tesellüm Fazlaları	44.900,00	44.900,07	16.199,30
5 Diğer Çeşitli Kısa Vadeli			
<b>KISA VADELİ YABANCI KAYNAKLAR TOPLAMI</b>	<b>2.376.296.084,58</b>	<b>2.842.196.098,13</b>	<b>7.382.870.842,64</b>
<b>UZUN VADELİ YABANCI KAYNAKLAR</b>			
<b>J MALİ BORÇLAR</b>			
1 İşletmeler Arası Mali			
<b>K TİCARİ BORÇLAR</b>	<b>23.349.988,48</b>	<b>30.023.323,52</b>	<b>43.188.014,44</b>
1 Satıcılar Hesabı			
2 Alınan Depozito ve Teminatlar	23.286.385,08	29.862.288,02	43.107.524,40
3 Diğer Ticari Borçlar Hesabı	63.603,40	161.035,50	80.490,04
<b>L DİĞER BORÇLAR</b>	<b>3.168.845,81</b>	<b>3.598.364,60</b>	<b>4.388.435,10</b>
1 Diğer Çeşitli Borçlar Hesabı	3.168.845,81	3.598.364,60	4.388.435,10
2 Kamuya Olan Ertelenmiş veya Taksitlendirilmiş Borçlar			
<b>M ALINAN AVANSLAR</b>			
1 Alınan Sipariş Avansları			
2 Alınan Diğer Avanslar Hesabı			
<b>N BORÇ VE GİDER KARŞILIKLARI</b>	<b>395.119.461,35</b>	<b>500.492.839,14</b>	<b>955.514.330,45</b>
1 Kıdem Tazminatı Karşılığı	395.119.461,35	500.492.839,14	955.514.330,45
<b>O GELECEK YILLARA AİT GELİRLER VE GİDERLER</b>	<b>350.155.812,32</b>	<b>1.278.661.614,27</b>	<b>1.832.232.468,16</b>
1 Gelecek Yıllara Ait Gelirler	350.155.812,32	1.278.661.614,27	1.832.232.468,16
2 Gider Tahakkukları Hesabı			
<b>UZUN VADELİ YABANCI KAYNAKLAR TOPLAM</b>	<b>771.794.107,96</b>	<b>1.812.776.141,53</b>	<b>2.835.323.248,15</b>

PASİF (KAYNAKLAR)		2020	2021	2022
<b>ÖZKAYNAKLAR</b>				
<b>P</b>	<b>ÖDENMİŞ SERMAYE</b>	<b>1.000.000.000,00</b>	<b>1.000.000.000,00</b>	<b>1.000.000.000,00</b>
1	Sermaye Hesabı	1.000.000.000,00	1.000.000.000,00	1.000.000.000,00
2	Ödenmemiş Sermaye Hesabı (-)			
<b>Q</b>	<b>SERMAYE YEDEKLERİ</b>	<b>754.840.706,34</b>		
1	Maddi Duran Varlıklar	754.840.706,34		
2	Değer Artışlar Hesabı			
<b>R</b>	<b>YEDEKLERİ</b>	<b>343.553.861,14</b>	<b>342.109.211,72</b>	<b>341.414.772,67</b>
1	Özel Fonlar Hesabı	343.553.861,14	342.109.211,72	341.414.772,67
<b>S</b>	<b>GEÇMİŞ YILLAR KARLARI</b>			
1	Geçmiş Yılları Karları Hesabı			
<b>T</b>	<b>GEÇMİŞ YILLAR ZARARLARI</b>			
1	Geçmiş Yıllar Zararları			
<b>U</b>	<b>DÖNEM NET KARI/ZARARI</b>	<b>1.026.465.786,85</b>	<b>5.357.846.914,11</b>	<b>9.264.053.490,20</b>
1	Dönem Net Karı Hesabı	1.026.465.786,85	5.357.846.914,11	9.264.053.490,20
2	Dönem Net Zararı Hesabı (-)			
<b>ÖZKAYNAKLAR TOPLAMI</b>		<b>3.124.860.354,33</b>	<b>6.699.956.125,83</b>	<b>10.605.468.262,87</b>
<b>PASİF (KAYNAKLAR) TOPLAMI</b>		<b>6.272.950.546,87</b>	<b>11.354.928.365,49</b>	<b>20.823.662.353,66</b>



## Ek 19: Orman Genel Müdürlüğü Döner Sermaye Kuruluşları İşletme Gelir Tablosu, 2020-2022

	2020		2021		2022	
	Tutar	Toplam	Tutar	Toplam	Tutar	Toplam
<b>A-BRÜT SATIŞLAR</b>		<b>7.005.819.167,30</b>		<b>13.480.486.239,73</b>		<b>29.493.783.608,13</b>
1 Yurtiçi Satışlar	<b>7.002.532.087,26</b>		13.473.620.936,38		29.464.091.056,85	
2 Yurtdışı Satışlar						
3 Diğer Gelirler	3.287.080,04		6.865.303,35		29.692.551,28	
<b>B-SATIŞ İNDİRİMLERİ</b>		<b>7.413.357,78</b>		<b>103.761.450,55</b>		<b>34.714.381,38</b>
1 Satıştan İadeler (-)	<b>6.455.852,18</b>		101.720.627,59		30.109.588,75	
2 Satış İskontoları (-)	<b>957.505,60</b>		2.040.822,96		4.604.792,63	
3 Diğer İndirimler (-)						
<b>C-NET SATIŞLAR</b>		<b>6.998.405.809,52</b>		<b>13.376.724.789,18</b>		<b>29.459.069.226,75</b>
<b>D-SATIŞLARIN MALİYETİ</b>	<b>2.263.958.638,41</b>		<b>2.864.193.038,02</b>		<b>5.122.650.846,24</b>	
1 Satılan Mamuller Maliyeti (-)	<b>2.263.958.638,41</b>		2.864.193.038,02		5.122.650.846,24	
2 Satılan Ticari Mallar Maliyeti (-)						
3 Satılan Hizmet Maliyeti						
4 Diğer Satışların Maliyeti (-)						
<b>BRÜT SATIŞ KAR VE ZARARI</b>		<b>4.734.447.171,11</b>		<b>10.512.531.751,16</b>		<b>24.336.418.380,51</b>
<b>E-FAALİYET GİDERLERİ</b>	<b>3.934.167.246,71</b>		<b>5.781.377.131,82</b>		<b>16.296.609.060,84</b>	
1 Araştırma ve Geliştirme Gideri (-)		<b>866.365.465,82</b>	1.232.362.966,98		3.194.233.452,63	
2 Hizmet Üretim Maliyet Giderleri (-)						
3 Pazarlama Satış ve Dağıtım Gideri (-)	5.191.273,43		6.184.104,12		25.476.798,97	
4 Genel Yönetim Gideri (-)	3.062.610.507,46		4.542.830.060,72		13.076.898.809,24	
<b>FAALİYET KARI VE ZARARI</b>		<b>800.279.924,40</b>		<b>4.731.154.619,34</b>		<b>8.039.809.319,67</b>
<b>F-DİĞER FAALİYETLER OLAĞAN GELİR VE KAR</b>		<b>194.481.524,33</b>		<b>562.195.435,47</b>		<b>1.252.942.529,12</b>
1 İştiraklerden Temettü Gelirleri						
2 Bağlı Ortaklıklardan Temettü Gelirleri						
3 Faiz Gelirleri	185.146.815,59		549.597.918,22		1.228.957.187,50	
4 Komisyon Gelirleri						
5 Konusu Kalmayan Karşılıkları						
6 Enflasyon Düzeltme Kar.Hes.						
7 Menkul Kıymet Satış Karları						
8 Kambiyo Karları						
9 Reeskont Faiz Gelirleri						
10 Diğer Olağan Gelir ve Karlar	9.334.708,74		12.597.517,25		23.985.341,62	
<b>G-DİĞER FAALİYETLER OLAĞAN GİDER VE ZARAR</b>		<b>3.476.773,61</b>		<b>12.383.084,69</b>		<b>9.437.532,77</b>
1 Komisyon Giderleri						
2 Karşılık Giderleri						
3 Enflasyon Düzeltme Zararı						
4 Menkul Kıymet Satış Zararları (-)						
5 Kambiyo Zararları (-)						
6 Reeskont Faiz Giderleri (-)						
7 Diğer Olağan Gider ve Zararlar	3.476.773,61		12.383.084,69		9.437.532,77	

	2020		2021		2022	
	Tutar	Toplam	Tutar	Toplam	Tutar	Toplam
<b>I-OLAĞAN DIŐI GELİR VE KARLAR</b>		<b>45.670.603,77</b>		<b>96.284.755,98</b>		<b>231.073.170,95</b>
1 Önceki Dönem Gelir ve Kar						
2 Diğer Olağan Dışı Gelir ve Karlar	45.670.603,77		96.284.755,98		231.073.170,95	
<b>J-OLAĞAN DIŐI GİDER VE ZARARLAR</b>		<b>10.489.492,04</b>		<b>19.404.811,99</b>		<b>250.333.996,77</b>
1 Çalışmayan Kısım Gider ve Zararları (-)						
2 Önceki Dönem Gider ve Zararlar (-)	8.846.157,26		5.672.572,61		136.968.941,27	
3 Diğer Olağan Dışı Gider ve Zararlar (-)	1.643.334,78		13.732.239,38		113.365.055,50	
<b>DÖNEM KARI VEYA ZARARI</b>		<b>1.026.465.786,85</b>		<b>5.357.846.914,11</b>		<b>9.264.053.490,20</b>

