



ANKARA ÜNİVERSİTESİ 2012 YILI İDARE FAALİYET RAPORU

ANKARA • 2013

ANKARA ÜNİVERSİTESİ
2012 YILI İDARE FAALİYET RAPORU

ANKARA ÜNİVERSİTESİ
Strateji Geliştirme Daire Başkanlığı
Döğol Caddesi 06100 Tandoğan ANKARA



*“Cumhuriyete vereceğimiz en büyük armağan gençlerimizin
eğitilmesi olacaktır.”*

K. Atatürk

Ankara Üniversitesi

2012 Yılı İdare Faaliyet Raporu

İçindekiler Listesi

Üst Yönetici Sunuşu.....	7
Mali Hizmetler Birim Yönetici Sunuşu.....	9
I. GENEL BİLGİLER	11
A. Misyon ve Vizyon	13
B. Yetki Görev ve Sorumluluklar	14
C. İdareye İlişkin Bilgiler	17
1. Fiziksel Yapı.....	17
2. Örgüt Yapısı	27
3. Bilgi ve Teknolojik Kaynaklar	30
4. İnsan Kaynakları	37
D. Sunulan Hizmetler.....	50
1. Öğrenciye Sunulan Hizmetler.....	50
2. Araştırma Hizmetleri.....	76
3. Toplumla Sunulan Hizmetler.....	105
4. Personele Sunulan Hizmetler	113
5. İdari Hizmetler	123
6. İç Kontrol ve İç Denetim	140
II.AMAÇ VE HEDEFLER	145
A. İdarenin Amaç ve Hedefleri	147
B. Temel Politikalar ve Öncelikler	149
III. FAALİYETLERE İLİŞKİN BİLGİ VE DEĞERLENDİRMELER	151
A. Mali Bilgiler	153
1. Genel Mali Görünüm.....	153
2. Bütçe Uygulama Sonuçları.....	154
3. Temel Mali Tablolara İlişkin Açıklamalar	169
4. Mali Denetim Sonuçları.....	183
B. Performans Bilgileri	184
1. Faaliyet ve Proje Bilgileri.....	184
IV. KURUMSAL KABİLİYET VE KAPASİTENİN DEĞERLENDİRİLMESİ	205
A. Üstünlükler	207
B. Zayıflıklar	209
C. Değerlendirme.....	211
V. ÖNERİ VE TEDBİRLER	213
A. Öneri ve Tedbirler	215
VI. EKLER	217
A. İç Kontrol Güvence Beyanı	219
B. Mali Hizmetler Birim Yöneticisinin Beyanı	221

Üst Yönetici Sunuşu



Ankara Üniversitesi 5018 sayılı Kamu Mali Yönetimi ve Kontrol Kanunu ile çerçevesi çizilen yeni mali yönetim sisteminin öngördüğü hesap verme sorumluluğunun temel dokümanlarından biri olan Faaliyet Raporunu bu çalışma ile 2012 yılı için tamamlayıp kamuoyunun bilgisine sunmaktadır. Türkiye'deki üniversiteler için uygulanabilir bir mali yönetim sistemi geliştirme çabası içinde olan Üniversitemiz, stratejik plan, performans programı ve iç kontrol sistemi çalışmalarını faaliyet raporu ile sürdürmektedir.

Türkiye'de kamu üniversitelerinde öğrenim gören öğrenci sayısı bugün 2,5 milyona yaklaşmıştır. Son 10 yıllık dönemde öğrenci sayısı bir kat artan kamu üniversitelerinin kullandığı eğitim amaçlı kaynağın büyüklüğü ise aynı oranda artmamış % 1'ler seviyesinde kalmıştır. Bu oran özellikle eğitim ve araştırma harcamalarının payı dikkate alındığında gelişmiş ülkelerin sahip olduğu oranlarının hala altında bir seviyeye karşılık gelmektedir.

Ülkemizin gelecekte rekabet gücünün artmasında eğitimin ve yenilikçi ve katma değeri yüksek bilimsel araştırmaların önemi üniversitelere ayrılan kamu kaynağının hesap verme sorumluluğu temelinde daha etkin ve verimli kullanılmasını kaçınılmaz kılmaktadır. Bu anlamda faaliyet raporları, birçok ülkede olduğu gibi, bütçe hakkının bir gereği olarak kamu kaynağı kullanan kurumlar üzerinde kamuoyu ve parlamento denetiminin en önemli araçlarından biri haline gelmiştir.

5018 sayılı Kanun'un 41. maddesinde idare faaliyet raporu; ilgili idare hakkındaki genel bilgileri, kullanılan kaynakları, bütçe hedef ve gerçekleştirmeleri ile meydana gelen sapmaların nedenlerini, varlık ve yükümlülükleri ile yardım yapılan birlik, kurum ve kuruluşların faaliyetlerine ilişkin bilgileri de kapsayan mali bilgilerini içerecek şekilde düzenlenen bir rapor olarak tanımlanmaktadır. Modern mali yönetim sisteminin günümüzde temel ilkelerinin başında şeffaflık ve hesap verme sorumluluğu gelmektedir. Faaliyet raporları kurumlarda özellikle 5018 sayılı Kanunla gelen yeni mali yönetim sisteminde açıklığın ve hesap verme sorumluluğunun işlemesine yardımcı olan temel bir dokümandır. Bu anlamda eğitim, bilimsel araştırma, topluma hizmet şeklinde sıralanan yükseköğretim hizmetleri konusunda kamuoyunu bilgilendiren faaliyet raporları, aynı zamanda kaynakların etkin ve verimli kullanılıp kullanılmadığının ölçülmesinde de kullanılan temel bir belge niteliğindedir.

Bu anlayış içinde mali yönetim sisteminin gerektirdiği altyapıya uygun bir şekilde hazırlanan 2012 yılı Faaliyet Raporunu kamuoyunun bilgisine saygılarımla sunar, bu vesile ile raporun hazırlanmasına katkı veren bütün akademik ve idari çalışanlarımıza teşekkür ederim.

Prof. Dr. Erkan İbiş
Rektör



Mali Hizmetler Birim Yönetici Sunuşu

5018 sayılı Kamu Mali Yönetimi ve Kontrol Kanununun mali yönetim sistemimize getirdiği temel yenilikler; yetkinin mümkün olduğunca hizmet sunan birimlere devredilmesi, kaynak kullanımında plan, program ve bütçe ilişkisinin güçlendirilmesi suretiyle etkinliğin artırılması ve saydamlıkla birlikte hesap verme sorumluluğunun güçlendirilmesi şeklinde sıralanabilir. 5018 sayılı Kanunun öngördüğü saydamlık ve hesap verme sorumluluğu bütçe sistematigi içinde kurumsal düzeyde faaliyet raporları ile hayata geçirilmektedir.

Faaliyet raporu özünde kamu kaynağı kullanan üniversitenin kendisine emanet edilen varlıkları ve mali kaynakları kullanmak suretiyle hangi faaliyetleri gerçekleştirdiği konusunda kamuoyuna doğru bilgiyi vermesi ve öngörülen bütçe sisteminde program performansının değerlendirmesi açısından önemli bir dokümandır. Bu dokümanın kendisinden beklenen sonuçları sağlaması, bütün tarafların bilgiyi talep eden ve plan bütçe sistematigi içinde değerlendiren bir anlayış içinde sahiplenmesine bağlıdır. Tahsis edilen kaynakların hizmetin gereklerine uygun bir şekilde etkin ve verimli kullanılıp kullanılmadığının tartışıldığı bu yapıya geçiş, 5018 sayılı Kanunun ruhuna uygun bir yönetim sisteminin üniversitelerde oluşmasını da sağlamış olacaktır.

Yoğun bir emek ve çaba sonucunda ortaya çıkan bu çalışma kurum içinde faaliyetlere ilişkin bilgilerin ve verilerin geliştirdiğimiz bir faaliyet yönetim modeli içinde toplanmasına dayanmaktadır. Faaliyet raporu hazırlanması süreci kurum içinde amaç ve hedeflerin bir gözden geçirmeye konu olması ve bu suretle faaliyetlerle amaç ve hedeflerle ilişkilendirilmesi suretiyle bütçe farkındalığını artırılmasına yol açmakta; bu ise önemli bir öğretici dönemin kurum içinde yaşanmasına neden olmaktadır.

Çalışmanın tasarımından basımına kadar olan süreçte emeği geçen bütün çalışma arkadaşlarıma teşekkürü bir borç biliyorum.

Doç. Dr. H. Hakan YILMAZ
Mali Koordinatör
Strateji Geliştirme Daire Başkanı V.



I. Genel Bilgiler

37.002

Lisans Öğrencisi

13.209

Lisansüstü Öğrenci

4.328

Ön Lisans Öğrencisi

3.383

Uzaktan Eğitim Öğrencisi

2.551

Yabancı Uyruklu Öğrenci

14

Fakülte

13

Enstitü

12

Yükseköğretim-Meslek
Yüksekokulu

1

Devlet Konservatuvarı

3

Araştırma ve
Uygulama Hastanesi

35

Araştırma ve
Uygulama Merkezi

3.459

Akademik Personel

439

Bilimsel Araştırma
Projesi

5.536

İdari Personel

A. Misyon ve Vizyon

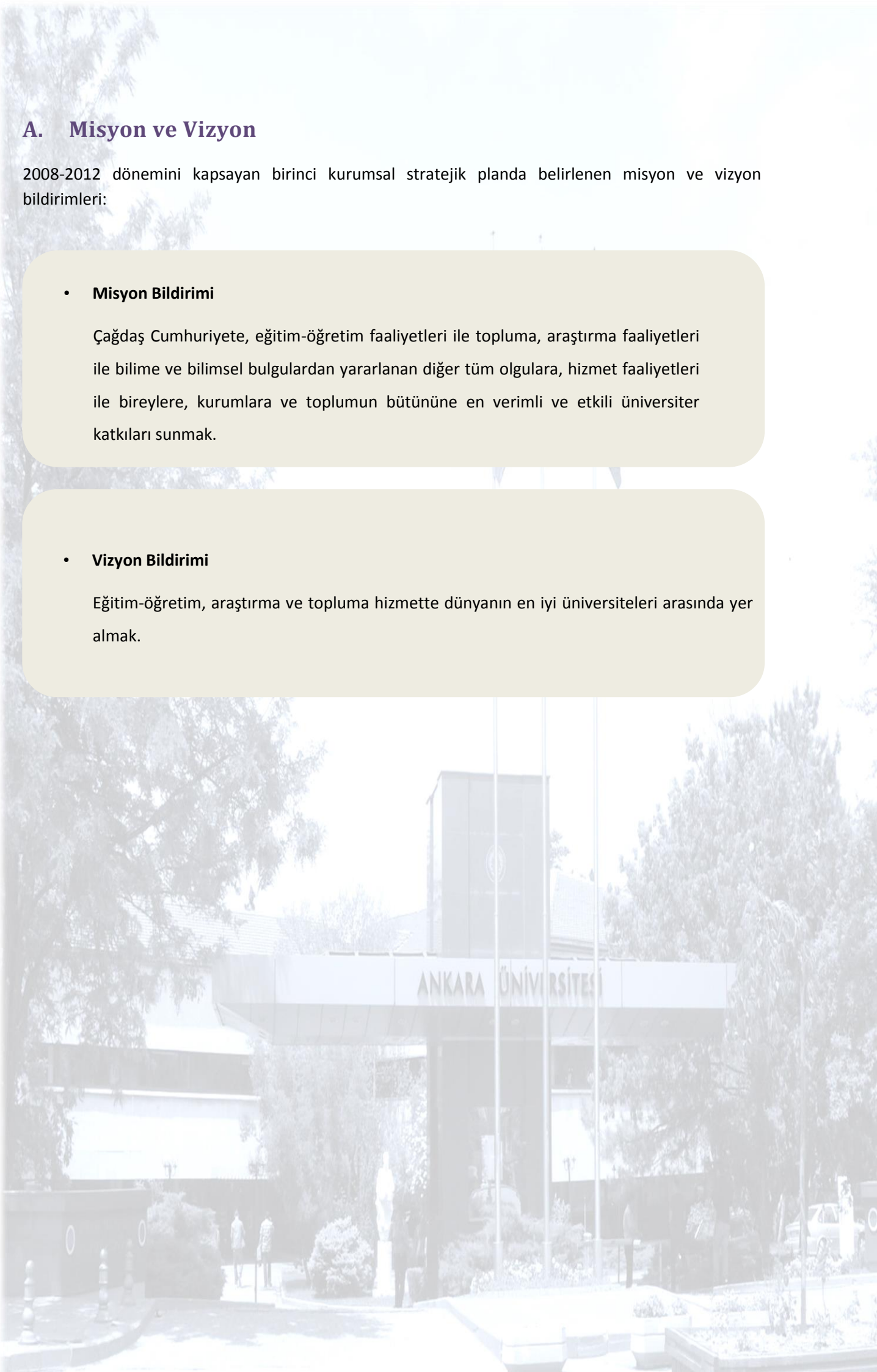
2008-2012 d6nemini kapsayan birinci kurumsal stratejik planda belirlenen misyon ve vizyon bildirimleri:

- **Misyon Bildirimi**

Çaędaş Cumhuriyete, eęitim-6ęretim faaliyetleri ile topluma, arařtırma faaliyetleri ile bilime ve bilimsel bulgulardan yararlanan dięer t6m olgulara, hizmet faaliyetleri ile bireylere, kurumlara ve toplumun b6t6n6ne en verimli ve etkili 6niversiter katkıları sunmak.

- **Vizyon Bildirimi**

Eęitim-6ęretim, arařtırma ve topluma hizmette d6nyanın en iyi 6niversiteleri arasında yer almak.



B. Yetki Görev ve Sorumluluklar

Türkiye Cumhuriyeti Anayasasının 130. maddesi ile 2547 sayılı Yüksek Öğretim Kanunu'nun 12. maddesinde sayılan görevlerin yerine getirilmesi için 13 Haziran 1946'da kabul edilen 4936 sayılı Kanun ile 18 Haziran 1946'da kurulan Üniversitemiz teşkilat yapısı, 2809 sayılı Kanun'un 7. maddesi ile tamamlanarak 21 Ekim 1946'da öğrenime açılmıştır.

Anayasanın 130. maddesinde yer aldığı üzere Yükseköğretim Kurumları "Çağdaş eğitim-öğretim esaslarına dayanan bir düzen içinde milletin ve ülkenin ihtiyaçlarına uygun insan gücü yetiştirmek amacı ile orta öğretime dayalı çeşitli düzeylerde eğitim-öğretim, bilimsel araştırma, yayım ve danışmanlık yapmak, ülkeye ve insanlığa hizmet etmek üzere çeşitli birimlerden oluşan kamu tüzel kişiliğine ve bilimsel özerkliğe sahip kurumlar olarak" tanımlanmıştır.

Anayasanın Yükseköğretim Kurumlarının kuruluş ve organları ile işleyişleri ve bunların seçimleri, görev, yetki ve sorumlulukları ile mali kaynakların kullanılması kanunla düzenlenir hükmü gereğince hazırlanan ve yürürlükte bulunan 2547 sayılı Yükseköğretim Kanunu'nun 12. maddesinde yükseköğretim kurumlarının görevleri aşağıdaki şekilde sıralanmaktadır:

- Çağdaş uygarlık ve eğitim-öğretim esaslarına dayanan bir düzen içinde, toplumun ihtiyaçları ve kalkınma planları ilke ve hedeflerine uygun ve ortaöğretime dayalı çeşitli düzeylerde eğitim-öğretim, bilimsel araştırma, yayım ve danışmanlık yapmak,
- Kendi ihtisas gücü ve maddi kaynaklarını rasyonel, verimli ve ekonomik şekilde kullanarak, milli eğitim politikası ve kalkınma planları ilke ve hedefleri ile Yükseköğretim Kurulu tarafından yapılan ve programlar doğrultusunda, ülkenin ihtiyacı olan dallarda ve sayıda insan gücü yetiştirmek,
- Türk toplumunun yaşam düzeyini yükseltici ve kamuoyunu aydınlatıcı bilim verilerini söz, yazı ve diğer araçlarla yaymak,
- Örgün, yaygın, sürekli ve açık eğitim yoluyla toplumun özellikle sanayileşme ve tarımda modernleşme alanlarında eğitilmesini sağlamak,
- Ülkenin bilimsel, kültürel, sosyal ve ekonomik yönlerden ilerlemesini ve gelişmesini ilgilendiren sorunlarını, diğer kuruluşlarla işbirliği yaparak, kamu kuruluşlarına önerilerde bulunmak suretiyle öğretim ve araştırma konusu yapmak, sonuçlarını toplumun yararına sunmak ve kamu kuruluşlarınca istenecek inceleme ve araştırmaları sonuçlandırarak düşüncelerini ve önerilerini bildirmek,
- Eğitim-öğretim seferberliği içinde, örgün, yaygın, sürekli ve açık eğitim hizmetini üstlenen kurumlara katkıda bulunacak önlemleri almak,
- Yörelere tarım ve sanayinin gelişmesine ve ihtiyaçlarına uygun meslek elemanlarının yetişmesine ve bilgilerinin gelişmesine katkıda bulunmak, sanayi, tarım ve sağlık hizmetleri ile diğer hizmetlerde modernleşmeyi, üretimde artışı sağlayacak çalışma ve programlar yapmak, uygulamak ve yapılana katılmak, bununla ilgili kurumlarla işbirliği yapmak ve çevre sorunlarına çözüm getirici önerilerde bulunmak,

- Eğitim teknolojisini üretmek, geliştirmek, kullanmak, yaygınlaştırmak,
- Yükseköğretimin uygulamalı yapılmasına ait eğitim-öğretim esaslarını geliştirmek, döner sermaye işletmelerini kurmak, verimli çalıştırmak ve bu faaliyetlerin geliştirilmesine ilişkin gerekli düzenlemeleri yapmak,

şeklinde belirlenmiştir.

Ayrıca 5018 sayılı Kamu Mali Yönetim ve Kontrol Kanunu kapsamında üst yönetici sıfatı ile Rektöre verilen temel görev ve sorumluluklar aşağıda belirtilmiştir.

STRATEJİK PLAN

- Üniversitenin stratejik plan hazırlık çalışmalarının başladığını duyurmak üzere iç genelge yayımlar (Kamu İdarelerinde Stratejik Planlamaya İlişkin Usul ve Esaslar Hakkında Yönetmelik),
- Üniversitenin misyon ve vizyonu ile stratejik amaç ve hedeflerinin belirlendiği stratejik planı onaylar (Kamu İdarelerinde Stratejik Planlamaya İlişkin Usul ve Esaslar Hakkında Yönetmelik).

BÜTÇE VE PERFORMANS PROGRAMI

- Üniversitenin stratejik planlarının ve bütçelerinin kalkınma planına, yıllık programlara, stratejik plan ve performans hedefleri ile hizmet gereklerine uygun olarak hazırlanmasını ve uygulanmasını sağlar (5018/md:11-2),
- Bütçe tekliflerini ve idare performans programlarını bağlı, ilgili veya ilişkili bulunan bakan ile birlikte imzalar (Strateji Geliştirme Birimlerinin Çalışma Usul ve Esasları Hakkında Yönetmelik),
- Strateji geliştirme birimleri tarafından hazırlanan ayrıntılı harcama ve finansman programlarını onaylar (Strateji Geliştirme Birimlerinin Çalışma Usul ve Esasları Hakkında Yönetmelik),
- Bağış ve yardımların ödenek kaydedilmesini onaylar (5018 /md:40),
- 5018 sayılı Kanun ve Merkezi Yönetim Bütçe Kanunu uyarınca, üniversite bütçesi içinde yapılacak aktarmaları onaylar (İç Kontrol ve Ön Mali Kontrole İlişkin Usul ve Esaslar),
- Üniversite bütçesinden açılmış akreditiflere ilişkin ertesi yıla devredilen kredi artıklarının karşılığını bütçenin ilgili tertibine ödenek kaydedilmesini onaylar (5018/md:35),
- Üniversite bütçesinden yapılacak harcamalara ilişkin yükleme tutarının %30'unu aşmamak üzere bütçe dışı avans verilmesine karar verir (Ön Ödeme Usul ve Esasları Hakkında Yönetmelik),
- Üniversite bütçesinin gelirli ödenek kaydı, gelir fazlası karşılığı ödenek kaydı ve likit karşılığı ödenek kaydı işlemlerini onaylar (Merkezi Yönetim Bütçe Kanunu ve Yılı Bütçe Uygulama Tebliği).

ÖN MALİ KONTROL VE İÇ KONTROL İLE İLGİLİ GÖREVLER

- Yönetim ve etkili bir kontrol sisteminin oluşturulabilmesi için, mesleki değerlere ve dürüst yönetim anlayışına sahip olunması, mali yetki ve sorumlulukların bilgili ve yeterli yöneticilerle personele verilmesi, belirlenmiş standartlara uyulmasının sağlanması, mevzuata aykırı faaliyetlerin önlenmesi ve kapsamlı bir yönetim anlayışı ile uygun bir çalışma ortamının ve saydamlığın sağlanması bakımından görev, yetki ve sorumlulukları göz önünde bulundurarak gerekli önlemleri alır (5018/md:57),
- İç Kontrol ve Ön Mali Kontrole İlişkin Usul ve Esaslarda belirlenen mali karar ve işlemlerin dışında kalan mali karar ve işlemlerin de Strateji Geliştirme Daire Başkanlığınca ön mali kontrole tabi tutulmasına yönelik olarak yapılacak düzenlemeleri onaylar (İç Kontrol ve Ön Mali Kontrole İlişkin Usul ve Esaslar, Strateji Geliştirme Birimlerinin Çalışma Usul ve Esasları Hakkında Yönetmelik),
- İç denetçiler tarafından sunulan denetim raporlarını değerlendirmek suretiyle gereği için ilgili birimler ile Strateji Geliştirme Daire Başkanlığına göndererek iç denetim raporları ile bunlar üzerine yapılan işlemleri en geç iki ay içinde İç Denetim Koordinasyon Kuruluna bildirir (5018/md:64),
- İç denetçiler tarafından hazırlanan yıllık iç denetim programını onaylar (5018/md:64),
- İç denetim birimi tarafından İç Denetçilerin Çalışma Usul ve Esasları Hakkında Yönetmelik dikkate alınarak hazırlanan yönerge ve değişikliklerini onaylar (İç Denetçilerin Çalışma Usul ve Esasları Hakkında Yönetmelik),
- İç denetçilerin program kapsamında ve program dışı iç denetim görevlendirmelerini yapar (İç Denetçilerin Çalışma Usul ve Esasları Hakkında Yönetmelik).

KESİN HESAP

- Üniversite bütçe kesin hesabını bağlı, ilgili ya da ilişkili bulunan bakan ile birlikte onaylar (Strateji Geliştirme Birimlerinin Çalışma Usul ve Esasları Hakkında Yönetmelik).

İDARİ FAALİYET RAPORU

- Üniversitenin idare faaliyet raporunu düzenlemesini ve kamuoyuna açıklamasını sağlar (5018/md:41),
- İç kontrol güvence beyanını düzenleyerek idare faaliyet raporuna eklenmesini sağlar (İç Kontrol ve Ön Mali Kontrole İlişkin Usul ve Esaslar).

C. İdareye İlişkin Bilgiler

1. Fiziksel Yapı

Ankara Üniversitesi 2012 yılı sonu itibarıyla, Ankara şehir merkezinde 7, ilçelerde 6 olmak üzere toplam 13 yerleşkeye yayılmış; 14 fakülte, 13 enstitü, 3 yüksekokul, 9 meslek yüksekokulu, 1 devlet konservatuarı, 35 araştırma ve uygulama merkezi ve 3 bölüm ile eğitim-öğretim ve araştırma hizmeti vermektedir.

Rektörlük, rektörlüğe bağlı idari birimler ile İdari ve Mali İşler, Personel Daire ve Strateji Geliştirme Daire Başkanlıkları ile Hukuk Müşavirliği Tandoğan Yerleşkesinde, Öğrenci İşleri, Bilgi İşlem ve Kütüphane Dokümantasyon Daire Başkanlıkları Beşevler Ek Binasında, Sağlık, Kültür ve Spor Daire Başkanlığı Cebeci Yerleşkesinde, Yapı İşleri ve Teknik Daire Başkanlığı ise Gölbaşı Yerleşkesinde faaliyetlerini sürdürmektedir.



Tablo-1 Akademik Birimlerin Yerleşim Yeri Göre Dağılımı

Yerleşke Adı	Fakülteler	Yüksekokullar	Enstitüler	Devlet Konservatuvarı	Rektörlüğe Bağlı Bölümler	Merkezlere	Araştırma Uygulama Merkezleri
Tandoğan	1- Eczacılık 2- Mühendislik 3- Fen		1- Nükleer Bilimler			1- Sürekli Eğitim Merkezi (ANKUSEM)	1- AGDEJAM 2- LAMER 3- GAMER
Cebeci	4- Eğitim Bilimleri 5- Hukuk 6- İletişim 7- Siyasal Bilgiler	1- Adalet Meslek	2- Eğitim Bilimleri		1- Türk Dili 2- Güzel Sanatlar		8- KİGAUM 9- FİSAUM 10- ÇOGEM 11- KİBMER 12- İKDAM 13- ÖZEUM 14- ONKOLOJİ AUM 15- POLİTİK PSİKOLOJİ
Sıhhiye	8- Dil ve Tarih-Coğrafya 9- Tıp						16- OTAM 17- TÜCAUM 18- ANKAMER
Dikimevi			3- Adli Bilimler 4- Hepatoloji				19- OTİS.Ç.T.T.AUM 20- PKUAM 21- ÜSAUM 22- AÜBAUM
Keçiören		2- Sağlık Hizmetleri Meslek 3- GAMA Meslek			3- Enformatik		23- ÖLÇME VE DEĞERLENDİRME 24- CSAUM 25- ASAUM 26- AKÇAM
Dışkapı	10- Veteriner 11- Ziraat	4- Ev Ekonomisi	5- Gıda Güvenliği				
Göbaşı		5- Yabancı Diller 6- Beden Eğitimi ve Spor	6- Su Yönetimi 7- Hızlandırıcı Teknolojileri 8- Fen Bilimleri			2- Uzaktan Eğitim Merkezi (ANKUZEM)	27- TÖMER 28- YEBİM 29- SÜPERİLETENLİK
Gümüşdere		7- Başkent Meslek	12- Türk İnkılap Tarihi	1- Devlet Konservatuvarı			30- ANÜNSAM
Beypazarı		8- Beypazarı Meslek					
Kalecik		9- Kalecik Meslek					
Elmadag		10- Elmadag Meslek					
Haymana		11- Haymana Meslek					
Nallıhan		12- Nallıhan Meslek					
Yerleşke Dışında Olan Birimler	12- Dış Hekimliği 13- İlahiyat 14- Sağlık Bilimleri		13- Kök Hücre				31- AÇAUM 32- ADAUM 33- ANKÜSAM 34- YAŞAM 35- ASTR.U.M.

1.1. Taşınmazlar

Ankara Üniversitesi mülkiyet durumuna göre arsa/arazi alanı toplam 10.584.107 m² alanda hizmetlerini sürdürmekte olup, bina/tesis yerleşim alanı toplam 1.102.361 m²dir.

Tablo-2 Yerleşke Bazında Taşınmazlar		
Yerleşke Adı	Toplam Arsa/Arazi Alanı (m ²)	Toplam Bina/Tesis Alanı (m ²)
Tandoğan	233.758	188.152
Cebeci	67.983	75.558
Sıhhiye	62.366	119.617
Dikimevi	114.200	313.501
Dışkapı	540.652	259.190
Keçiören	23.250	22.571
Gölbaşı	1.187.900	83.727
Beypazarı	501.670	5.380
Kalecik	204.445	2.889
Haymana-Ayaş	4.702.209	3.900
Kazan	2.397.213	5.000
Elmadağ	10.838	7.222
Etimesgut	100.000	0
Ahlatlıbel	122.908	0
Balgat	0	3.008
Çankaya	56.965	675
Antalya	86.000	6.200
Aydın-Didim	51.200	554
Bursa	9.912	0
Çankırı-Ilgaz	0	3.750
Eskişehir	108.952	0
İzmir	0	1.467
Kastamonu	1.686	0
Toplam	10.584.107	1.102.361

Kaynak: Yapı İşleri ve Teknik Daire Başkanlığı



2012 yılında Gölbaşı Yerleşkesinde Süper İletkenlik Araştırma Uygulama Merkezi ve Kurum Belge Merkezi ve Arşiv Binasının, Dikimevi Yerleşkesinde de Çocuk Hastanesinin tamamlanması ile kapalı hizmet alanları %2,5 oranında artmıştır.

Tablo-3 Taşınmazlara 2012 Yılında Yapılan İlaveler		
2011 Yılı Sonu İtibariyle Toplam Kapalı Alan (m²)		1.075.523
Gölbaşı Yerleşkesi	Süper İletkenlik Araştırma Uygulama Merkezi	5.930
	Kurum Belge Merkezi ve Arşiv Binası	1.408
Dikimevi Yerleşkesi	Çocuk Hastanesi	19.500
2012 Yılı Sonu İtibariyle Toplam Kapalı Alan (m²)		1.102.361
Değişim Oranı		%2,5

Kaynak: Yapı İşleri ve Teknik Daire Başkanlığı

1.2. Taşınır

Üniversitemiz bünyesine 2012 yılında alınan taşınır ile mevcut kullanımda bulunan taşınır aşağıdaki tablolarda gösterilmektedir.

Taşınır Cinsi	Göreve Tahsis Edilmiş Kuruma Ait Taşınır			Hizmet Alım Yoluyla Edinilmiş Taşınır			Toplam		
	2010	2011	2012	2010	2011	2012	2010	2011	2012
	Otomobiller (Binek)	19	18	18	32	32	39	51	50
Yolcu Taşıma Araçları (Otobüs, Minibüs, Midibüs)	28	28	28	0	0	2	28	28	30
Yük Taşıma Araçları (Pick-up, Kamyonet, Kamyon)	19	19	19	0	0	0	19	19	19
Hafif Ticari Araç	0	0	0	0	0	3	0	0	3
Arazi Taşınır	1	1	1	0	2	0	1	3	1
Özel Amaçlı Taşınır (Ambulans, Cenaze Aracı, Tankerler)	13	11	12	0	0	0	13	11	12
Motorsuz Kara Araçları (Bisiklet, Römork)	118	118	130	0	0	0	118	118	130
Tekneler (Spor Amaçlı, Şişirilebilir)	21	21	13	0	0	0	21	21	13
Botlar	8	8	6	0	0	0	8	8	6
Yelkenliler	7	7	7	0	0	0	7	7	7
Kanolar ve Kayıklar	9	9	9	0	0	0	9	9	9
Toplam	243	240	243	32	34	44	275	274	287

Kaynak: Strateji Geliştirme Daire Başkanlığı, İdari ve Mali İşler Daire Başkanlığı

Aşağıda verilen tablodaki değerlerde taşınır hesap cetvelinde kullanılan hesaplar baz alınmıştır. I. düzeyde 253 makine ve cihazlar grubunda toplam 70.625, 254 taşınır grubunda toplam 232, 255 demirbaşlar grubunda da 1.074.209 adet taşınır kayıtlıdır.

Tablo-5 2012 Yılında Satın Alınan Taşınır Malzeme Listesi				
Hesap Kodu	Dayanıklı Taşınır	Ölçü Birimi	Satın Alma	Tüm Girişler*
253	Tesis, Makine ve Cihazlar	Adet	832	2.654
254	Taşınır Grubu	Adet	2	8
255	Demirbaşlar Grubu	Adet	28.687	67.762

Kaynak: Strateji Geliştirme Daire Başkanlığı

(*) 2012 yılı satın alınan taşınırın yanı sıra başış, devir giriş, sayım fazlası ile projeden giren tüm girişler dahildir.

1.3. Eğitim Alanları

Eğitim Alanı		Amfi	Sınıf	Atölye	Laboratuvarlar			Toplam
					Eğitim	Sağlık	Araştırma	
Fakülteler	Kapasite 0-50	3	137	18	179	16	163	516
	Kapasite 51-75	0	83	1	10	0	1	95
	Kapasite 76-100	3	41	1	11	0	1	57
	Kapasite 101-150	17	34	0	2	0	0	53
	Kapasite 151-250	16	6	0	2	0	0	24
	Kapasite 251-Üzeri	13	2	0	0	0	0	15
Fakülteler Toplamı		52	303	20	204	16	165	760
Enstitüler	Kapasite 0-50	0	10	3	9	0	27	49
	Kapasite 51-75	0	4	0	0	0	1	5
	Kapasite 76-100	0	1	0	0	0	0	1
	Kapasite 101-150	0	1	0	0	0	0	1
Enstitüler Toplamı		0	16	3	9	0	28	56
Yüksekokullar/ Konservatuvar	Kapasite 0-50	9	191	0	5	0	1	206
	Kapasite 51-75	0	9	0	0	0	0	9
	Kapasite 76-100	0	3	0	3	0	0	6
	Kapasite 101-150	2	1	0	0	0	0	3
Yüksekokullar/Konservatuvar Toplamı		11	204	0	8	0	1	224
Meslek Yüksekokulları	Kapasite 0-50	0	36	0	23	0	6	65
	Kapasite 51-75	0	12	0	6	0	0	18
	Kapasite 76-100	0	7	0	0	0	0	7
Meslek Yüksekokulları Toplamı		0	55	0	29	0	6	90
Araştırma ve Uygulama Hastaneleri	Kapasite 0-50	14	0	13	0	12	2	41
	Kapasite 51-75	2	1	0	0	0	0	3
	Kapasite 76-100	4	1	0	0	0	0	5
	Kapasite 101-150	1	0	0	0	0	0	1
	Kapasite 151-250	1	0	0	0	0	0	1
	Kapasite 251-Üzeri	1	0	0	0	0	0	1
Araştırma ve Uygulama Hastaneleri Toplamı		23	2	13	0	12	2	52
Uygulama Merkezleri	Kapasite 76-100	0	1	1	0	0	0	2
Uygulama Merkezleri Toplamı		0	1	1	0	0	0	2
Araştırma ve Uygulama Merkezleri	Kapasite 0-50	0	214	0	13	0	0	227
	Kapasite 51-75	0	2	0	0	0	0	2
	Kapasite 251-Üzeri	0	1	0	0	0	0	1
Araştırma ve Uygulama Merkezleri Toplamı		0	217	0	13	0	0	230
Bölümler	Kapasite 0-50	0	3	0	2	0	0	5
Bölümler Toplamı		0	3	0	2	0	0	5
Eğitim Merkezleri	Kapasite 0-50	0	0	0	1	0	0	1
Eğitim Merkezleri Toplamı		0	0	0	1	0	0	1
Toplam	Kapasite 0-50	26	591	34	232	28	199	1.110
	Kapasite 51-75	2	111	1	16	0	2	132
	Kapasite 76-100	7	54	2	14	0	1	78
	Kapasite 101-150	20	36	0	2	0	0	58
	Kapasite 151-250	17	6	0	2	0	0	25
	Kapasite 251-Üzeri	14	3	0	0	0	0	17
Genel Toplam		86	801	37	266	28	202	1.420

Kaynak: Birim Faaliyet Raporları

Diş Hekimliği Uygulama Hastanesi, Diş Hekimliği Fakültesi ile aynı alanları kullandığından Hastaneye ait veriler Fakülteler alanında yer almaktadır.



Tablo-7 Eğitim Alanları

Eğitim Alanı	Kapasite 0-50 (m ²)	Kapasite 51-75 (m ²)	Kapasite 76-100 (m ²)	Kapasite 101-150 (m ²)	Kapasite 151-250 (m ²)	Kapasite 251-Üzeri (m ²)	Toplam	
Amfi	1.549	146	1.248	3.166	4.826	5.810	16.744	
Sınıf	16.600	8.848	5.886	4.000	1.041	695	37.070	
Atölye	2.265	320	1.728	0	0	0	4.313	
Laboratuvarlar	Eğitim	26.716	1.142	6.160	205	898	0	35.121
	Sağlık	2.264	0	0	0	0	0	2.264
	Araştırma	44.703	1.825	53	0	0	0	46.581
Toplam	94.097	12.281	15.075	7.371	6.765	6.505	142.093	

Kaynak: Birim Faaliyet Raporları

Fakülteler, Enstitüler, Devlet Konservatuvarı, Yüksekokullar, Meslek Yüksekokulları, Araştırma ve Uygulama Hastaneleri ile Uygulama Merkezlerindeki eğitim alanlarını ihtiva etmektedir.

Ankara Üniversitesi 2011-2012 eğitim-öğretim yılında, Üniversite bazında toplam 86 amfide eğitim-öğretim faaliyetlerini sürdürmüştür. Toplam amfinin %60'ı fakültelerde, %13'ü devlet konservatuvarı ve yüksekokullarda, %27'si araştırma ve uygulama hastanelerinde bulunmaktadır.

Ankara Üniversitesinde 2012 yılı itibarıyla 801 sınıfta eğitim-öğretim yapılmıştır. Toplam sınıfın %38'i fakültelerde, %2'si enstitülerde %25'i devlet konservatuvarı ve yüksekokullarda, %7'si meslek yüksekokullarında, %27'si araştırma ve uygulama merkezlerinde geriye kalan %1'i ise araştırma ve uygulama hastaneleri, uygulama merkezleri ile bölümlerde bulunmaktadır.

Öğrencilerin uygulama yapmak amacıyla kullandığı 37 atölyenin %54'ü fakültelerde, %35'i araştırma ve uygulama hastanelerinde, geri kalan 11'i enstitüler ve uygulama merkezlerinde bulunmaktadır. Ayrıca toplam 496 laboratuvarın %54'ü eğitim, 6'sı sağlık, %41'i araştırma laboratuvarlarından oluşmaktadır.

1.4. Araştırma ve Uygulama Alanları

Ankara Üniversitesi 2011-2012 eğitim-öğretim yılında öğrencilerine mesleki alanlarına göre araştırma ve uygulama yapma imkanı sunmaya devam etmektedir.

Tablo-8 Araştırma ve Uygulama Alanları

Alan Adı	Adet	Alan (m ²)
Araştırma Uygulama Çiftliği	2	7.392.218
Öğrenci Rehabilitasyon ve Spor Eğitim Merkezleri	2	89.750
Kütüphane ¹	27	17.434

Kaynak: Yapı İşleri ve Teknik Daire Başkanlığı
(¹) Birim Faaliyet Raporları

1.5. Sosyal Alanlar

1.5.1. Yemekhane, Kantin/Kafeteryalar ve Restoranlar

Ankara Üniversitesi öğrencileri ile akademik ve idari personelin beslenme ihtiyacını karşılanmak üzere toplam 47 adet yemekhane, bunun yanı sıra 54 adet kantin/kafeterya ile 7 adet restaurant bulunmaktadır.

Tablo-9 Yemekhane, Katin/Kafeterya ve Restoranlar

Alan Adı	Adet	Kapalı Alanı (m ²)	Kapasite (Kişi)
Öğrenci ve Personel Yemekhanesi	47	15.865	10.713
Kantin / Kafeteryalar	54	9.835	7.825
Restaurant	7	2.427	1.470
Toplam	108	28.127	20.008

Kaynak: Birim Faaliyet Raporları

1.5.2. Misafirhane ve Lojmanlar

Cebeci Yerleşkesinde yer alan Milli Piyango Öğrenci Evinde bulunan misafirhane 458 m² kapalı alana sahip olup 36 kişilik kapasite ile hizmet vermektedir. Yardımcı hizmetli personelin yararlandığı lojmanlar Gümüşdere Yerleşkesinde bulunmaktadır.

Tablo-10 Misafirhane ve Lojmanlar

Alan Adı	Adet	Kapalı Alanı (m ²)	Kapasite (Kişi)
Misafirhaneler	1	458	36
Lojmanlar	20	1.780	-
Toplam	21	2.238	36

Kaynak: Birim Faaliyet Raporları

1.5.3. Toplantı ve Konferans Salonları

Tablo-11 Toplantı ve Konferans Salonları

Kapasite	Adet		Toplam	Alan (m ²)		Toplam
	Toplantı Salonu	Konferans Salonu		Toplantı Salonu	Konferans Salonu	
0-50	112	7	119	4.445	344	4.789
51-75	15	8	23	1.181	577	1.758
76-100	1	12	13	200	1.629	1.829
101-150	3	9	12	642	1.199	1.841
151-250	1	8	9	195	2.763	2.958
250-Üzeri	1	7	8	484	2.853	3.337
Toplam	133	51	184	7.147	9.365	16.512

Kaynak: Birim Faaliyet Raporları

1.5.4. Öğrenci Evleri

Ankara Üniversitesi Sağlık, Kültür ve Spor Daire Başkanlığına bağlı 7 adet öğrenci evi ile öğrencilerimize barınma hizmeti sunulmaktadır.

Öğrenci Evi	Alan (m ²)	Kapasite (Kişi)
Cumhuriyet Öğrenci Evi	8.250	172
Fahriye Özaka Öğrenci Evi	500	96
Keçiören Öğrenci Evi	3.225	96
Milli Piyango Öğrenci Evi	10.700	328
Vehbi Koç Öğrenci Evi	5.000	200
Yıldırım Beyazıt Erkek Öğrenci Evi	4.500	177
Yıldırım Beyazıt Kız Öğrenci Evi	4.480	127
Toplam	36.655	1.196

Kaynak: Sağlık, Kültür ve Spor Daire Başkanlığı

1.6. Diğer Sosyal Alanlar

Alan Adı	Adet	Alan (m ²)	Kapasite (Kişi)
Sinema Salonu	3	363	315
Tiyatro Salonu	1	351	150
Konser Salonu	1	385	200
Kuaför	1	10	3
Ürün Satış Yeri	1	13	-

Kaynak: Birim Faaliyet Raporları

İletişim Fakültesi 2 adet, Yabancı Diller Yüksekokulunda 1 adet sinema salonu, Ziraat Fakültesinde tiyatro salonu, Devlet Konservatuvarında da konser salonu bulunmaktadır. Ankara Üniversitesi amblemi bulunan ürünlerin satış yeri Olimpik Yüzme Havuzunda yer almaktadır.

1.6.1. Spor Alanları



Tablo-14 Spor Alanları

Birim Adı	Kapalı Spor Tesisleri			Açık Spor Tesisleri		
	Spor Dalı	Adet	Alan (m ²)	Spor Dalı	Adet	Alan (m ²)
Tıp Fakültesi ¹		-	-	Tenis Kortu	1	648
				Basketbol-Voleybol	1	480
Eczacılık Fakültesi ¹	Fitness Egzersiz Salonu	1	130		-	-
Veteriner Fakültesi		-	-	Basketbol	1	362
Ziraat Fakültesi	Basketbol	1	880	Tenis Kortu ²	2	1.625
				Futbol (Toprak+Halı)	2	2.350
Siyasal Bilgiler Fakültesi	Basketbol-Voleybol	1	560		-	-
Dil ve Tarih-Coğrafya Fakültesi		-	-	Basketbol-Voleybol	1	1.000
	Genel Amaçlı Salon	1	2.200			
	Güreş ve Uzakdoğu Sporları	1	206			
	Ritm Eğitimi	1	100			
Yabancı Diller Yüksekokulu	Cimnastik	1	200			
	Masa Tenisi	1	125		-	-
GAMA Meslek Yüksekokulu	Basketbol-Voleybol	1	495	Basketbol	1	356
Elmadağ Meslek Yüksekokulu		-	-	Basketbol	1	230
				Voleybol	1	230
Kalecik Meslek Yüksekokulu		-	-	Basketbol	1	720
Beypazarı Meslek Yüksekokulu		-	-	Basketbol	1	375
				Voleybol	1	300
İbn-i Sina Uygulama ve Araştırma Hastanesi	Fitness Egzersiz Salonu	1	180		-	-
Gümüşdere Yerleşkesi (Devlet Konservatuvarı, Başkent Meslek Yüksekokulu, Türk İnkılap Tarihi Enstitüsü)		-	-	Basketbol	1	50
	Tenis Kortu	1	648	Tenis Kortu	5	2.486
Tandoğan Yerleşkesi ¹	Fitness Egzersiz Salonu	1	100	Basketbol	2	1.607
	Yüzme Havuzu	1	3.510	Voleybol	1	275
	Spor Salonu	1	1.082	Plaj Voleybol-Hentbol	1	594
				Futbol	1	1.485
Cebeci Yerleşkesi ¹	Spor Salonu	1	2.045		-	-
	Fitness Egzersiz Salonu	1	396		-	-
Gölbaşı Yerleşkesi ¹	Gölbaşı Su Sporları Eğitim Merkezi	1	6.000		-	-
Toplam		17	18.857		25	15.173

Kaynak: Birim Faaliyet Raporları

(¹) Sağlık, Kültür ve Spor Daire Başkanlığı

(²) 1 adet 1.440 m² lik açık tenis kortu bilgisi Sağlık, Kültür ve Spor Daire Başkanlığından alınmıştır.

1.7. Hizmet Alanları

Tablo-15 Hizmet Alanları

Alan Adı	Adet	Kapalı Alanı (m ²)	Kapasite (Kişi)
Akademik Personel	3.079	56.463	3.459
İdari Personel	1.224	39.448	5.200
Toplam	4.303	95.911	8.659

Kaynak: Birim Faaliyet Raporları (Fakülteler, Enstitüler, Yüksekokullar, Devlet Konservatuvarı, Meslek Yüksekokulları, Hastaneler, Uygulama merkezleri, Bölümler, Eğitim Merkezleri, Araştırma Uygulama merkezleri, İdari Birimler ve diğer Koordinatörlük ve Birimler dahildir.)

Mevcut alanlar değerlendirildiğinde, akademik personel başına 16,3 m²lik, idari personel başına ise 7,6 m²lik çalışma alanı düşmektedir.

1.8. Sağlık Hizmeti Alanları

Tablo-16 Hastane Alanları								
Alan Adı	İbn-i Sina Uygulama ve Araştırma Hastanesi		Cebeci Uygulama ve Araştırma Hastanesi		Diş Hekimliği Fakültesi ve Diş Hekimliği Uygulama Hastanesi		Toplam	
	Adet	Alan (m ²)	Adet	Alan (m ²)	Adet	Alan (m ²)	Adet	Alan (m ²)
Acil Servis	1	8.450	1	504	1	185	3	9.139
Yoğun Bakım	9	750	8	909	0	0	17	1.659
Ameliyathane	1	5.100	4	3.082	2	301	7	8.483
Poliklinik	24	2.524	29	6.005	0	0	53	8.529
Klinik	18	10.380	25	47.159	14	1.896	57	59.435
Laboratuvar	6	2.230	6	6.559	16	724	28	9.513
Eczane	1	250	1	473	0	0	2	723
Radyoloji Alanı	1	2.300	6	1.346	6	123	13	3.768
Nükleer Tıp Alanı	1	180	2	2.399	0	0	3	2.579
Sterilizasyon Alanı	1	500	3	354	14	464	18	1.318
Mutfak	1	2.000	1	568	2	83	4	2.651
Çamaşırhane	1	850	4	405	1	105	6	1.360
Teknik Servis	3	700	3	2.440	5	223	11	3.364
Adli Tıp	0	0	1	142	0	0	1	142
Kompresör Odası ve Kazan Dairesi	1	1.500	1	530	3	250	5	2.280
Toplam	69	37.714	95	72.877	64	4.354	228	114.945

Kaynak: Birim Faaliyet Raporları

Diş Hekimliği Uygulama Hastanesi, Diş Hekimliği Fakültesi ile aynı alanları kullandığından hastaneye ait veriler fakülteler alanında yer almaktadır.

5510 sayılı Sosyal Sigortalar ve Genel Sağlık Sigortası Kanunu uyarınca 2012 yılından itibaren Üniversitelerde Sağlık Kültür ve Spor Daire Başkanlıklarının Türk vatandaşı öğrencilere tedavi hizmeti verilmeyerek sadece tam burslu yabancı uyruklu Üniversitemize mensup öğrencilerin tedavi ve sağlık işlemleri yürütülmekte olması nedeniyle Sağlık Kültür ve Spor Daire Başkanlığı bünyesindeki Mediko Sosyal alanları 2012 yılı içerisinde Tıp Fakültesine aktarılmıştır.

Tablo-17 Hayvan Sağlığı Alanları		
Alan Adı	Adet	Alan (m ²)
Acil Servis	1	200
Ameliyathane	4	250
Klinik	5	1.500
Laboratuvar	58	9.000
Radyoloji Alanı	1	250
Toplam	69	11.200

Kaynak: Veteriner Fakültesi

1.9. Ambar ve Arşiv Alanları

Tablo-18 Ambar ve Arşiv Alanları		
Alan Adı	Adet	Alan (m ²)
Ambar Alanları	98	11.417
Arşiv Alanları	89	7.230
Depo, Hangar ve Çeşitli Tamirat Atölyeleri	168	14.915
Toplam	355	33.562

Kaynak: Birim Faaliyet Raporları

2. Örgüt Yapısı

Üniversitemiz bugünkü teşkilat yapısını, Yükseköğretim Kurumları Teşkilatı Hakkında 41 Sayılı Kanun Hükmünde Kararnamenin Değiştirilerek Kabulüne Dair 28.03.1983 tarih ve 2809 sayılı Kanun'a göre oluşturmuştur.

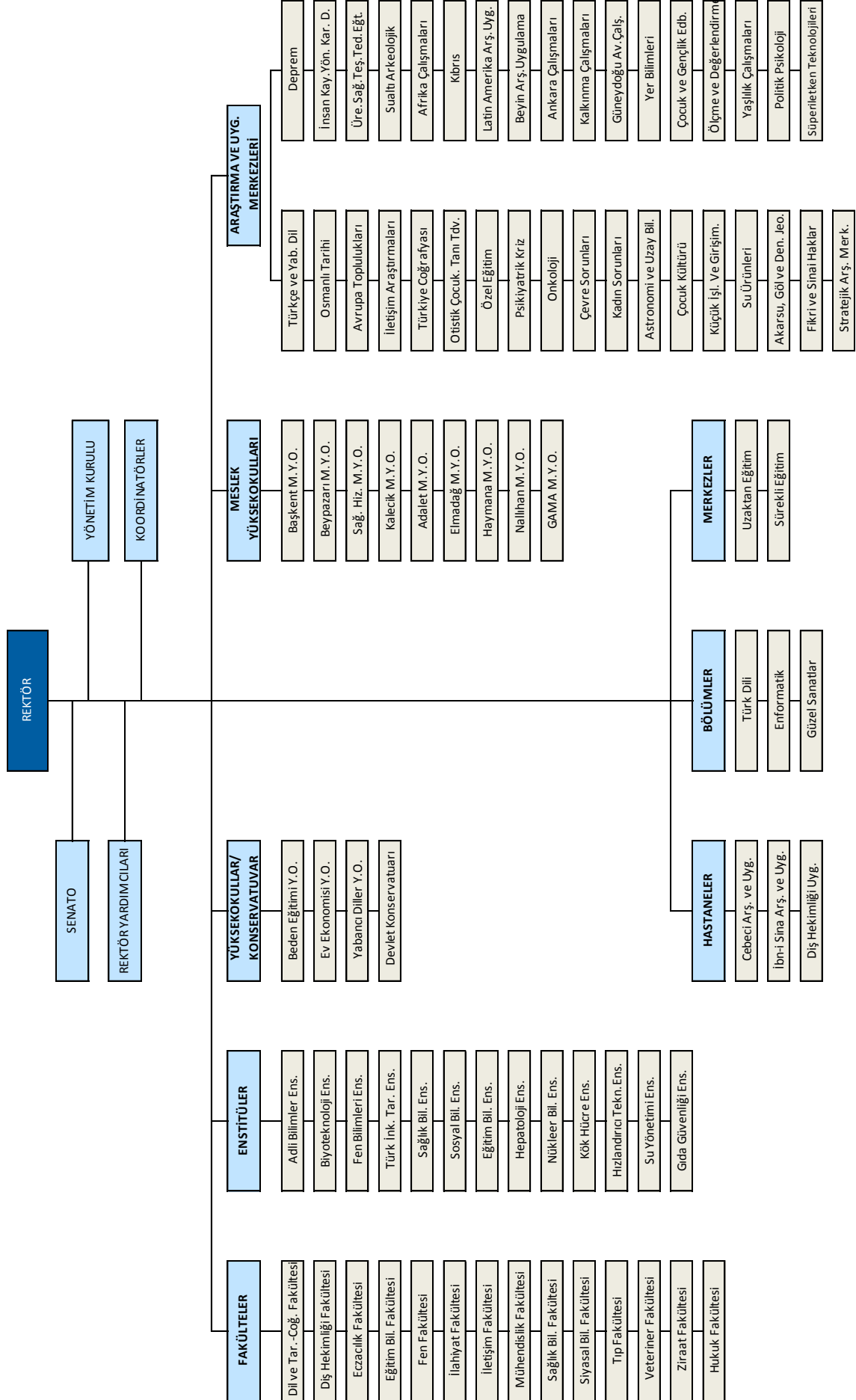
2.1. Akademik Teşkilat

Ankara Üniversitesi akademik teşkilatı 2809 sayılı Yüksek Öğretim Kurumları Teşkilat Kanunu'na göre fakülte, enstitü, yüksekokul, konservatuar, meslek yüksekokulu, araştırma ve uygulama merkezi ile bölümlerden oluşmuştur. 2012 yılında Ankara Üniversitesi akademik teşkilat yapısına bir araştırma ve uygulama merkezi eklenmiştir.

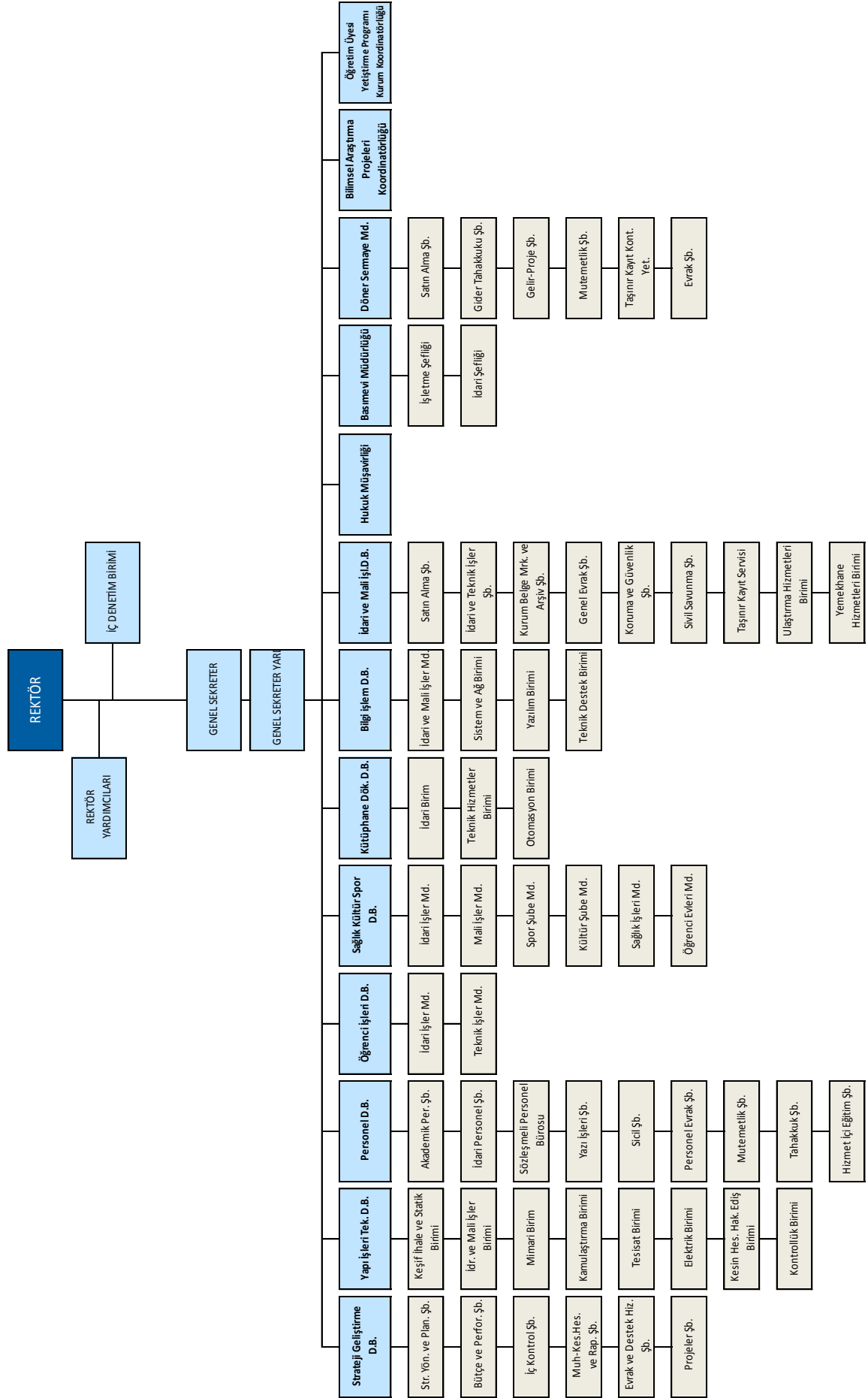
2.2. İdari Teşkilat

Üniversitelerde idari teşkilatın 2547 sayılı Yükseköğretim Kanunu'nun "Yönetim Örgütleri" başlıklı 51'inci maddesinde, üniversitelerde rektöre bağlı, merkez yönetim örgütünün başında bir genel sekreter ve hizmetlerin gerekli kıldığı daire başkanlıkları, müdürler, danışmanlar, hukuk müşavirleri, uzmanlar ile büro ve iç hizmet görevlerini yapmak üzere 657 sayılı Devlet Memurları Kanunu'na tabi memurlar ve diğer görevlilerin bulunacağı, daire başkanlıkları ve müdürlüklerin üniversitelerde yönetim kurulunun kararı ile genel hükümlere göre kurulacağı hükme bağlanmış olup yükseköğretim kurumlarında söz konusu maddeye göre kurulacak idari teşkilatın kuruluş ve görevlerine ilişkin esaslar, 124 sayılı Yükseköğretim Üst Kuruluşları ile Yükseköğretim Kurumlarının İdari Teşkilatı Hakkında Kanun Hükmünde Kararname ile düzenlenmiştir. 124 sayılı Kanun Hükmünde Kararnamenin 7'nci bölümünde tanımlanmıştır.

Ankara Üniversitesinin mevcut akademik ve idari örgüt yapısı Şekil-1 ve Şekil-2'de sunulmuştur.



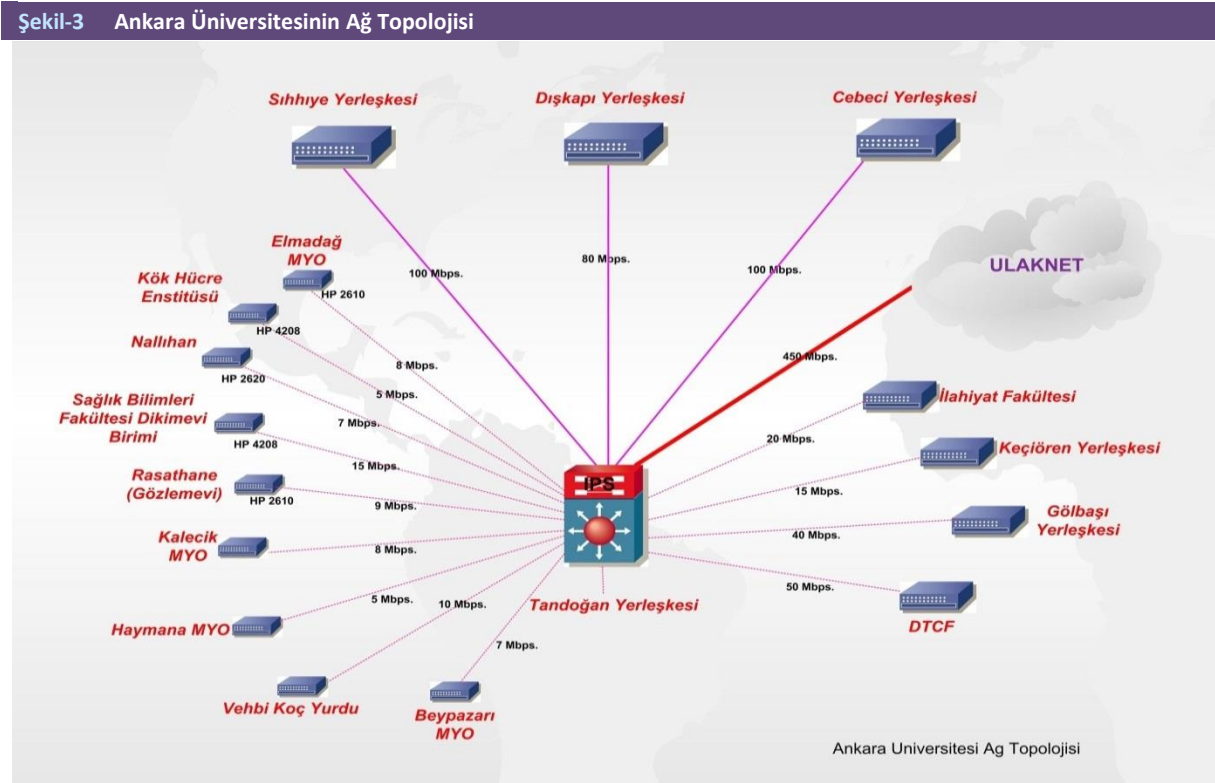
Şekil-2 İdari Birimler Teşkilat Şeması



3. Bilgi ve Teknolojik Kaynaklar

3.1. Teknolojik Kaynaklar

Üniversitemizin ağ altyapısı fiber omurgalı ve yıldız topolojisine sahiptir. Üniversitemiz yerleşkelerinde bulunan tüm toplanma noktalarına fiber optik kablo çekilmiş ve tüm kullanıcılara aktif ağ ucu sağlanmıştır. Üniversitemiz 450 Mbps hızında metro ethernet bağlantısı ile ULAKNET üzerinden internet erişimine sahiptir.



Üye kurumların kullanıcılarının, diğer eğitim kurumlarında da sorunsuzca ağ kullanımını amaçlayan EDUROAM (Education Roaming-Eğitim Gezintisi) üyesi olan Üniversitemizin kablosuz ağı kapsama alanı günden güne büyümektedir. Üniversitemizdeki ağ kullanım istatistikleri Tablo-19’da verilmiştir.

Tablo-19 2010-2012 Yılları Ankara Üniversitesi Ulusal Akademik Ağ Kullanım İstatistikleri (Tera Byte)			
	2010 Yılı	2011 Yılı	2012 Yılı
Giriş	228	303	307
Çıkış	303	137	121

Kaynak: Bilgi İşlem Daire Başkanlığı

Tablo-20 Teknolojik Kaynaklar			
	2010 Yılı	2011 Yılı	2012 Yılı
Sunucular	107	145	173
Masaüstü Bilgisayar	10.924	11.489	11.956
Taşınabilir Bilgisayar	2.901	3.354	3.450
Tablet Bilgisayar	31	301	1.192
Cep Bilgisayar	19	17	17

Kaynak: Strateji Geliştirme Daire Başkanlığı

Tablo-21 Diğer Bilgi ve Teknolojik Kaynaklar			
Alan Adı	2010 Yılı	2011 Yılı	2012 Yılı
Projeksiyon	1.287	1.313	1.384
Slayt Makinesi	198	181	173
Tepegöz	391	367	352
Episkop	1	1	1
Barkot Okuyucu	106	415	420
Yazıcı	4.183	4.834	4.586
Baskı Makinesi	28	27	27
Fotokopi Makinesi	315	320	317
Faks	186	195	195
Fotoğraf Makinesi	185	219	245
Kameralar	869	568	754
Televizyonlar	2.230	2.420	2.754
Tarayıcılar	277	188	364
Müzik Setleri	90	89	87
Mikroskoplar	2.352	2.384	2.469
DVD ler	105	471	1.481
Akıllı Tahta	0	7	7

Kaynak: Strateji Geliştirme Daire Başkanlığı

3.2. Kütüphane Kaynakları

	2012 Yılında Alınan Kütüphane Kaynakları			Toplam Kütüphane Kaynakları		
	Basılı	Elektronik	Toplam	Basılı	Elektronik	Toplam
Kitap Sayısı	4.852	3.069	7.921	684.169	72.000	756.169
Dergi Aboneliği Sayısı	537	113	650	9.448	33.273	42.721
Abone Olunan Süreli Yayın Sayısı	0	0	0	537	113	650
Abone Olunan Veri Tabanı Sayısı	-	5	5	-	76	76
Yazma Eser	0	0	0	17.000	0	17.000
Toplam	5.389	3.187	8.576	711.154	105.462	816.616

Kaynak: Kütüphane ve Dokümantasyon Daire Başkanlığı

2012 yılında birimlerden gelen kitap talepleri doğrudan temin yöntemiyle alınmış olup, 4.517 Türkçe, 335 yabancı dilde olmak üzere toplam 4.852 kitap alınmıştır. Ayrıca E-Kitap olarak 3.069 adet kitap sağlanmıştır. Toplam sağlanan kitap adedi 7.921'dir. Bunların dağılımı Tablo-22'de gösterilmiştir.

Tablo-23 Alınan Kitapların Birimler İtibarıyla Dağılımı			
Birimler	Türkçe	Yabancı Dil	Toplam
Adalet Meslek Yüksekokulu	156	0	156
Avrupa Toplulukları Araştırma ve Uygulama Merkezi (ATAUM)	5	0	5
Devlet Konservatuvarı	1	0	1
Dış Hekimliği Fakültesi	1	1	2
Dil ve Tarih-Coğrafya Fakültesi	457	19	476
Eczacılık Fakültesi	69	0	69
Eğitim Bilimleri Fakültesi	445	0	445
Elmadağ Meslek Yüksekokulu	136	0	136
Fen ve Mühendislik Fakültesi	262	0	45
Fikri ve Sınai Haklar Araştırma ve Uygulama Merkezi (FİSAUM)	52	0	52
Hukuk Fakültesi	473	0	473
İlahiyat Fakültesi	164	305	469
İletişim Fakültesi	656	0	656
Sağlık Bilimleri Fakültesi	423	1	424
Siyasal Bilgiler Fakültesi	698	0	698
Tıp Fakültesi	260	6	266

Tablo-23 Alınan Kitapların Birimler İtibarıyla Dağılımı (Devamı)

Birimler	Türkçe	Yabancı Dil	Toplam
Veteriner Fakültesi	98	0	98
Ziraat Fakültesi	161	1	162
Latin Amerika Çalışmaları Araştırma ve Uygulama Merkezi (LAMER)	0	2	2
Elektronik Kitap	0	3.069	3.069
Toplam	4.517	3.404	7.921

Kaynak: Kütüphane ve Dokümantasyon Daire Başkanlığı



Elektronik Kaynaklar

Tam Metin Erişimli Genel Konulu Veri Tabanları:

Genel konulu veri tabanlarında en çok tam metin veri indirilen veri tabanı Science Direct'dir. Buna karşılık en az kullanılan veri tabanı ise Annuals Reviews olmuştur. Bu istatistikler yılsonunda fayda maliyet açısından değerlendirilmekte ve gelecek yıllara ilişkin derme geliştirme politikasının oluşturulmasında kaynak olarak kullanılmaktadır. Veri tabanlarının yapısı ve içerikleri kaynak sayısı da kullanımın değerlendirilmesinde etken olmaktadır. Makale başına en düşük maliyet OUP ve Sage veri tabanlarında kendini göstermektedir.

Tablo-24 Tam Metin Genel Konulu Veri Taban Sayıları

	Konu	Tarama	İndirme	Toplam
Academic Search Complete (Ebsco)	Genel	148.735	6.380	ÜCRETSİZ
Annual Reviews	Genel	0	1.794	3 \$
Britannica	Genel	0	78.301	0.02 £
Business Search Complete (Ebsco)	Genel	140.509	7.040	ULAKBİM
Cambridge	Genel	0	4.564	1.6 \$
Emerald	Genel	0	3.336	2.02 £
Oxford University Press	Genel	0	12.750	0.77 \$
ProQuest Dissertations	Genel	9.669	0	2.05 \$
Sage	Genel	0	10.411	0.55 \$
ScienceDirect	Genel	0	278.542	ULAKBİM
SpringerLink	Genel	0	30.800	1.08 €
Wiley InterScience	Genel	0	59.513	1.82 €

Kaynak: Kütüphane ve Dokümantasyon Daire Başkanlığı

Tam Metin Erişimli Konu Veri Tabanları:

Kullanım ve maliyet analizi konu bazında tam metin açısından değerlendirildiğinde; tıp bilimleri ve fizik alanındaki veri tabanlarının en çok kullanıldığı ve buna bağlı olarak da en düşük maliyete bu veri tabanlarında ulaşıldığı görülmektedir. Tam metin erişimli konu veri tabanlarını değerlendirirken

dikkat edilmesi gereken temel unsur üniversitede o konu alanında çalışan eğitici ve öğrencilerin sayısıdır. Belirli alanlarda çalışan kişilerin sınırlı sayıda olması bu alanlardaki kullanımın düşük görünmesine neden olmaktadır. Ancak bu alanda üretilen yayın sayısı ve veri tabanlarına gelen taleplerin veri tabanı aboneliklerine etken olduğu düşünülmektedir.

Tablo-25 Tam Metin Konu Veri Taban Sayıları				
	Konu	Tarama	İndirme	Toplam
American Chemical Society Publ.	Kimya	0	17.116	1,4 \$
American Institute of Physics	Fizik	0	5.643	1.2 \$
BioOne.1 BioOne. 2	Biyoloji	0	741	2 \$
BMJ Online Journals	Tıp	0	7.557	1.4 £
Cochrane Library	Tıp	833.284	540	0.007 \$
Comm. & Mass Media Complete	İletişim	139.769	1.453	4.6 \$
Hein Online	Hukuk	0	14.341	-
Hukuk Türk	Hukuk	0	7.530	0,2 TL
Institute of Physics	Fizik	0	5.750	0.91 £
JSTOR	Bilim - Sanat	16.619	0	0,12 \$
KARGER	Tıp	4.155	15.446	0,8 €
LEXISNEXIS	Hukuk	730	8.410	0.01 €
McGrawHill Access Medicine	Tıp	444	25.508	0.48 \$
MD Consult	Klinik Tıp	86.241	25.508	1.05 \$
NATURE	Teknoloji	0	8.345	7.76 €
OVID	Tıp	0	0	EKUAL
Oxford University Grove Art	Resim	0	22	84.5 \$
Oxford University Grove Music	Müzik	0	88	21.14 \$
PsycArticles	Psikoloji	121.731	3.205	3 \$
SCIENCE Online	Fen Bilimler	0	1.817	3.4 \$
SportDiscus	Spor	0	2.134	4.37 \$
Thieme e-Journals	Tıp	0	1.535	6.66 €
UpToDate	Tıp	0	24.000	0.9 \$
WESTLAW	Hukuk	0	1.800	6.1 €

Kaynak: Kütüphane ve Dokümantasyon Daire Başkanlığı

Bibliyografik Veri Tabanları:

Bibliyografik veri tabanlarında en yüksek kullanımın ISI Web of Knowledge veri tabanında olduğu görülmektedir. Bunun temel nedeni ise akademik yükselmelerde hem jüri üyeleri hem de adaylar tarafından yoğun olarak kullanılmasıdır. Bibliyografik veri tabanlarının kullanımı ile ilgili en ilgi çekici olan ise LISTA veri tabanıdır. Akademik kadro olarak küçük bir grup tarafından kullanıldığı düşünülen bu veri tabanı kullanımda ikinci sırada yer almaktadır.

Tablo-26 Bibliyografik Veri Taban Sayıları		
	Konu	Tarama Sayısı
CAB Abstracts	Kimya	EKUAL
Econlit	Ekonomi	139.720
International Pharmaceutical Abstracts	Eczacılık	138.734
ISI- Web of Knowledge	Genel	145.972
ISI-Journal Citation Reports	Genel	9.556
LISTA	Bilgi Bilim	140.291
MathSciNet	Matematik	43.480
MEDLINE	Tıp	19.866
Reaxys	Eczacılık	1.800
Scifinder Scholar	Kimya	23.902
Scopus	Genel	35.568
ULRICH'S Periodicals Directory	Genel	36.686

Kaynak: Kütüphane ve Dokümantasyon Daire Başkanlığı

Elektronik Kitap Veri Tabanları:

Elektronik kitapların değerlendirilmesinde en çok kullanım, üniversitenin ilk abone olduğu kitap veri tabanı olan Ebrary veri tabanıdır. Ebrary veri tabanından sonra koleksiyon olarak daha küçük bir kitap dermesine sahip olduğu belirtilen Wiley ikinci sırada gelmektedir.

	Konu	Tam Metin
Ebrary	Genel	55.577
E-Duke E-Book	Genel	Satın Alma
Hiper Kitap	Genel	Satın Alma
Springer - Chemistry & Materyals Science -Books Coll.	Fen Bilimleri	Satın Alma
SPRINGER – Humanities Socials Science & Law Books Coll.	Sosyal Bilimler ve Hukuk	Satın Alma
Springer - BioMedical & Life Science-Books Coll.	Fen Bilimleri	Satın Alma
SPRINGER - Medicine E-Book Collection	Tıp	Satın Alma
SPRINGER - Physics E-Book Coll.	Fizik	Satın Alma
Elsevier E-Book	Genel	Satın Alma
Wiley 36 Online Books	Genel	540

Kaynak: Kütüphane ve Dokümantasyon Daire Başkanlığı

Açık Erişim Sistemi:

Ankara Üniversitesi Açık Erişim Sisteminin internet ortamında kullanıma açılması, ulusal ve uluslararası açık arşiv çalışmalarına katkı sağlama yanında bilgiye erişimde geleneksel yöntemlerin yanı sıra bilgi teknolojilerinin sunduğu olanaklardan da yararlanarak internet ortamında isteyen herkesin Üniversite akademisyenleri tarafından üretilmiş bilgilere serbest erişimini sağlamaktadır.

Açık erişim sisteminde materyale yazar adı, başlık, anahtar kelime ve tam metin indeksleme gibi farklı erişim uçlarından erişim sağlanmaktadır. Google akademik, OISTER gibi çeşitli tarama motorları tarafından da taranan Ankara Üniversitesi açık arşivi, OAI'ye kayıtlıdır. Sisteme 2012 yılı içinde 426 tez, 65 rapor ve 1 konferans metni olmak üzere 495 yayın eklenmiştir.

	HTML	PDF	PowerPoint	Word	XML	Toplam
Makale	70	19.326	0	4	0	19.400
Kitap İçinde Bölüm	8	21	0	0	0	29
Raporlar	83	518	0	54	0	655
Konferans Metni	29	29	14	2	0	74
Kitap	0	23	0	0	0	23
Tez	1	4.353	1	0	1	4.356
Toplam	191	24.270	15	60	1	24.537

Kaynak: Kütüphane ve Dokümantasyon Daire Başkanlığı

Online Yayınevi:

Üniversite birimleri tarafından yayınlanan 49 dergi ilk sayısından günümüze kadar yayınlanan tüm sayıları ile tam metin olarak hizmete sunulmaktadır. 18.625 makalenin yer aldığı dergilerle birlikte Üniversitenin birimleri tarafından yayınlanan kitaplar da tam metin olarak erişime açılmakta ve eklenmesi sürdürülmektedir.

Dergi ve kitaplara ek olarak Üniversite tarafından yayınlanan 6 adet bülten tam metin olarak erişime açılmıştır. Ankara Üniversitesi haberler bültenine 41. sayısından son sayısına kadar erişime açılmışken, diğer bültenlerin tüm sayıları erişime açıktır.

Ankara Üniversitesinin online yayınevine 2009 yılında gazeteler ve yazma eserler de eklenerek kapsamı genişletilmiştir. Üniversitenin Siyasal Bilgiler Fakültesi (SBF) Kütüphanesinde bulunan gazetelerin 1800 yılına kadar olan sayıları taranarak bilgisayar ortamında tam sayfa hizmete sunulmaktadır. Aralık 2012 itibarıyla veri tabanında Osmanlıca ve Türkçe olmak üzere 18 adet gazete hizmete sunulmuştur.

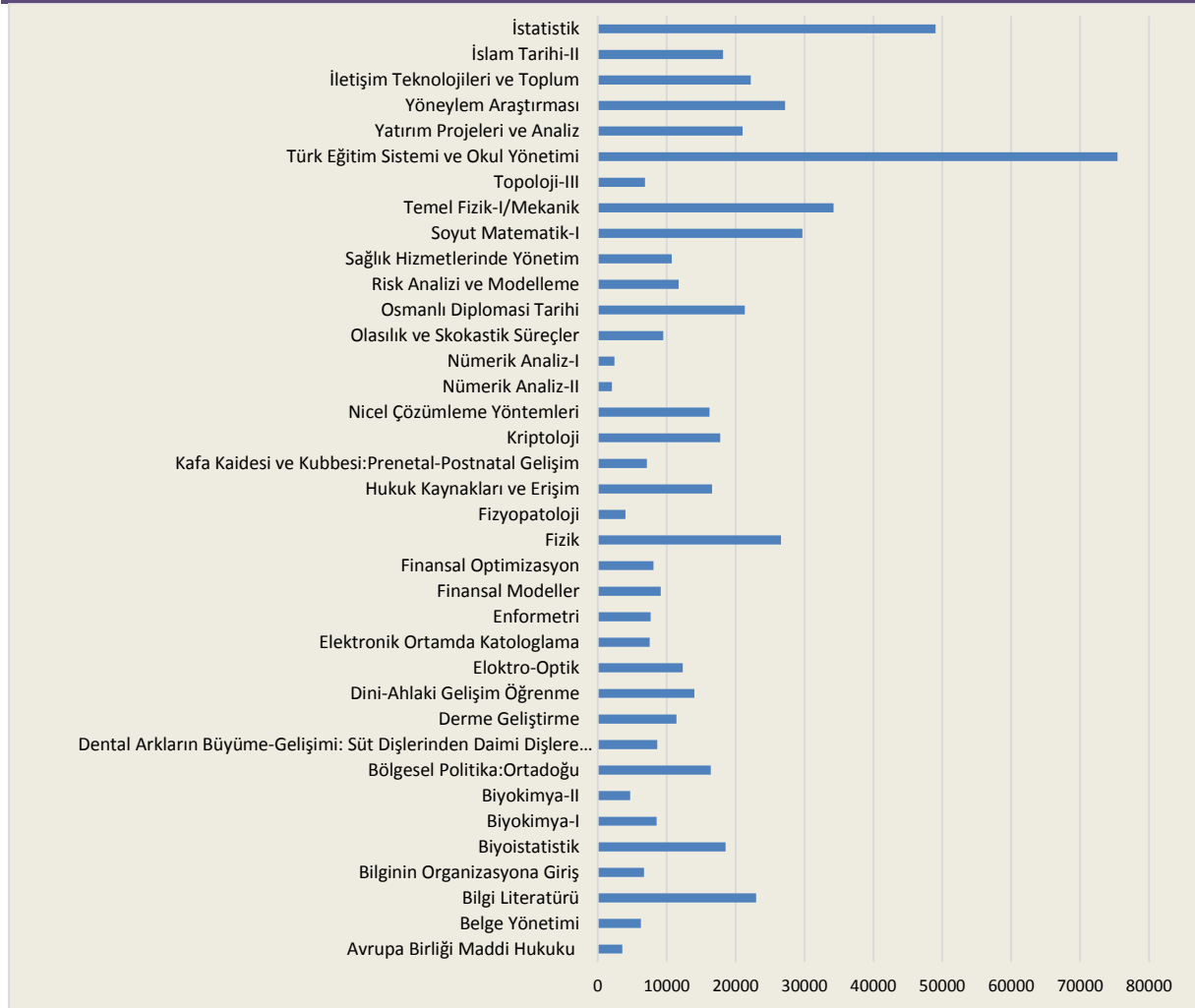
Tablo-29 Online Yayınevindeki Yayın Sayıları					
	Dergiler	Gazeteler	Bültenler	Kitaplar	Toplam
Sistemdeki Adedi	49	18	6	661	734
Sistemdeki Makale Adedi	18.625	21.251	0	0	39.876
Toplam	18.674	21.269	6	661	40.610

Kaynak: Kütüphane ve Dokümantasyon Daire Başkanlığı

Açık Ders Malzemeleri:

Bugün 58 üniversitenin katılımıyla oluşan Açık Ders Kaynakları Konsorsiyumu telif ve tercüme ders kaynaklarından oluşmaktadır. TÜBA öncülüğünde başlatılan açık ders projesine Ankara Üniversitesi hem yönetim hem de içerik olarak destek vermektedir. Açık Ders Malzemeleri sisteminde 37 ders kullanıcıların hizmetine sunulmaktadır. Ankara Üniversitesi atama ve yükselme kriterleri arasına açık ders materyali hazırlama ve Üniversite web sayfası üzerinden hizmete sunmayı akademik puan olarak değerlendirmiştir. Ayrıca hazırlanan Açık Ders Materyalleri Destekleme Yönergesi (ADEYÖN) ile TÜBA'nın ortaya koyduğu standartlarda hazırlanan derslere maddi destek verilmektedir.

Grafik-1 2012 Yılı Ders Görüntüleme Sayısı



Çevrim İçi Katalog:

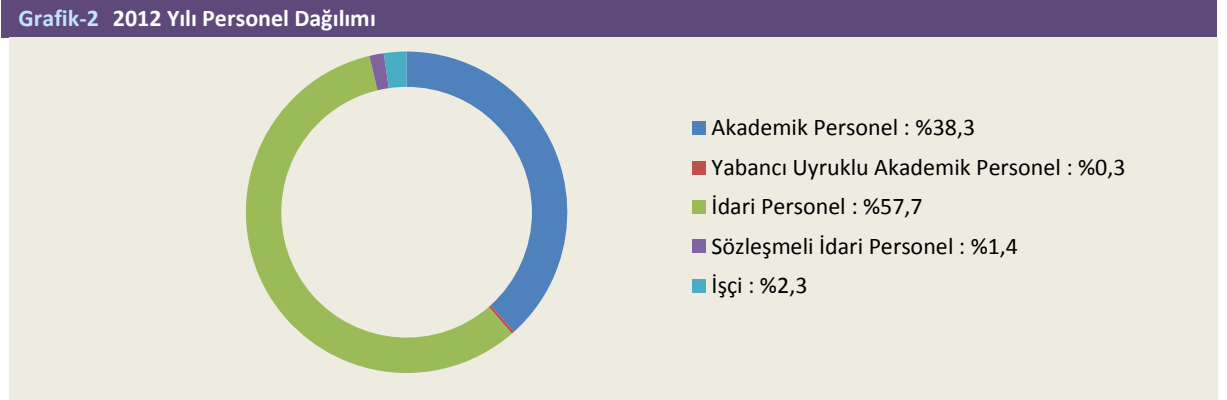
Üniversitemiz bünyesinde yer alan 27 birim kütüphanesinden 763.000 bibliyografik künye yer almaktadır. Bu eserlere her yerden tek bir kütüphane gibi erişme olanağı sağlanmaktadır. Bu kütüphanelerden Üniversitemizin tüm çalışanları ve öğrencileri üniversite kimliği ile yararlanabilmektedirler. Toplam materyal sayısının 36.000'i 2012 yılında eklenmiştir.

4. İnsan Kaynakları

Ankara Üniversitesinde 2012 yıl sonu itibarıyla 3.489 akademik, 27 yabancı uyruklu akademik, 5.200 idari, 131 sözleşmeli idari (657/4-B) ve 205 (173'ü sürekli 32'si geçici) işçi olmak üzere toplam 9.022 personel bulunmaktadır. Toplam personelin %39'unu akademik personel, %61'ini idari personel ve işçiler oluşturmaktadır.

Personel Sınıfı	2010 Yılı	2011 Yılı	2012 Yılı	2012 Yılı'nın Önceki Yıla Göre Artış-Azalışı (%)
Akademik Personel	3.376	3.398	3.459	1,8
Yabancı Uyruklu Akademik Personel	19	28	27	-3,6
İdari Personel	3.996	5.299	5.200	-1,9
Sözleşmeli İdari Personel	1.355	46	131	184,8
İşçi	223	214	205	-4,2
Toplam	8.969	8.985	9.022	0,4

Kaynak: Personel Daire Başkanlığı



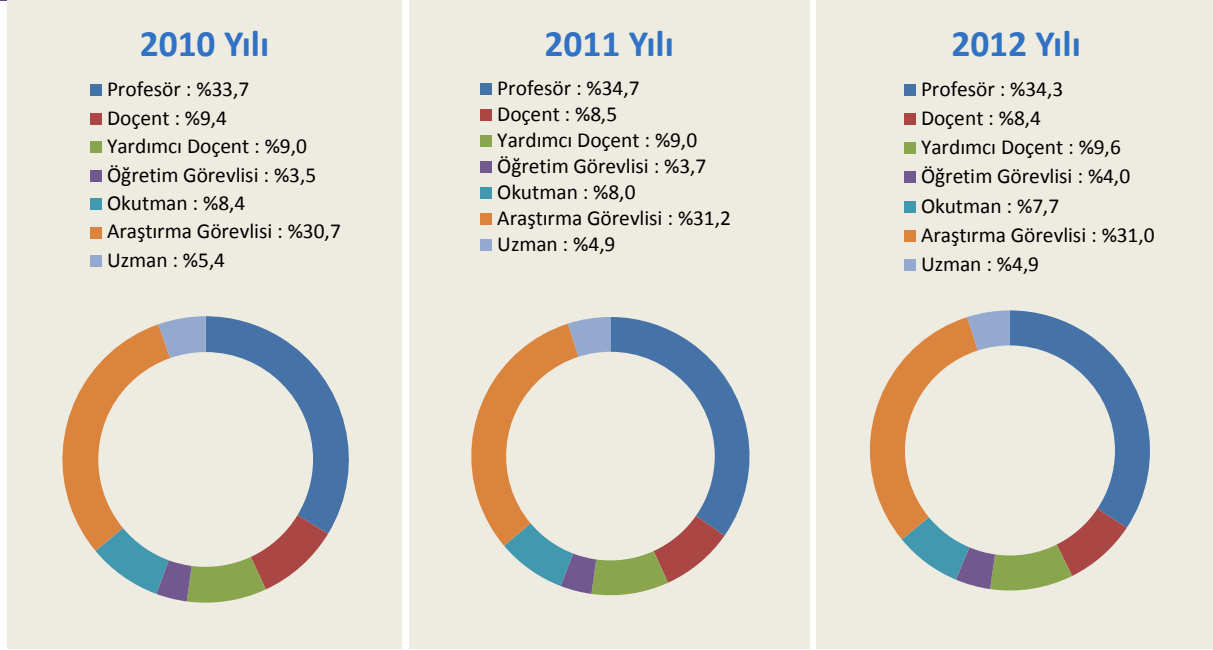
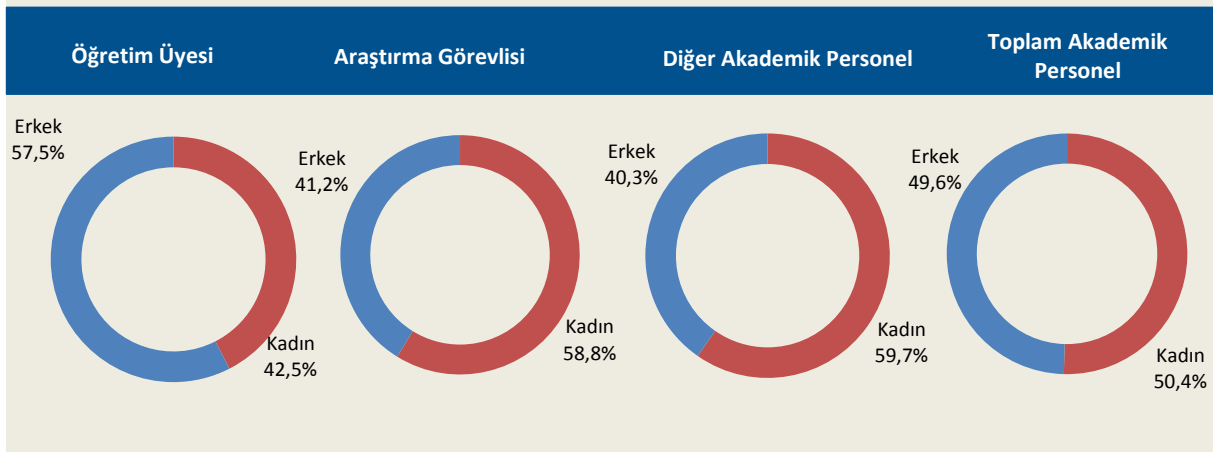
4.1. Akademik Personel

4.1.1. Akademik Personelin Kadro Dağılımı

2012 yıl sonu itibarıyla dolu kadro sayıları bazında öğretim üyesi sayısı %2 oranında artış göstermiştir. En büyük artış %8,9 ile yardımcı doçent kadrosunda görülürken, profesör kadrosunda %0,7 oranında artış gerçekleşmiştir. Diğer akademik personel sayıları karşılaştırıldığında azalma sadece okutman sayısında yaşanmıştır. 2011 yıl sonu itibarıyla düşme gösteren uzman sayısı, 2012 yılında %1,8 oranında artış göstermiştir.

Akademik Personel	2010 Yılı		2011 Yılı		2012 Yılı		2012 Yılı'nın Önceki Yıla Göre Artış-Azalışı (%)
	Dolu	Boş	Dolu	Boş	Dolu	Boş	
Profesör	1.137	128	1.179	191	1.187	204	0,7
Doçent	318	190	289	274	289	299	0
Yardımcı Doçent	304	130	305	179	332	167	8,9
Öğretim Görevlisi	118	90	124	91	140	78	12,9
Okutman	283	57	273	69	267	75	-2,2
Araştırma Görevlisi	1.035	1.155	1.060	918	1.073	842	1,2
Uzman	181	45	168	90	171	86	1,8
Çevirici	0	6	0	0	0	0	0,0
Eğitim-Öğretim Planlamacısı	0	3	0	0	0	0	0,0
Toplam	3.376	1.804	3.398	1.812	3.459	1.751	1,8

Kaynak: Personel Daire Başkanlığı

Grafik-3 Yıllar İtibarıyla Akademik Personelin Kadro Dağılımları**Grafik-4** Akademik Personelin Kadın-Erkek Dağılımı**Tablo-32** Akademik Personelin Dolu Kadrolarının Birimlere Göre Dağılımı

Birim Adı	Profesör	Doçent	Yardımcı Doçent	Öğretim Görevlisi	Okutman	Araştırma Görevlisi	Uzman	Toplam
Adli Bilimler Enstitüsü	1	0	2	0	0	0	1	4
Başkent Meslek Yüksekokulu	0	1	1	4	0	0	0	6
Beden Eğitimi ve Spor Yüksekokulu	3	2	7	5	0	4	1	22
Beypazarı Meslek Yüksekokulu	0	0	0	11	1	0	0	12
Biyoteknoloji Enstitüsü	1	2	6	0	0	0	1	10
Devlet Konservatuarı	5	1	4	10	0	0	0	20
Dil ve Tarih-Coğrafya Fakültesi	112	49	58	13	0	71	5	308
Diş Hekimliği Fakültesi	82	4	2	0	0	49	1	138
Eczacılık Fakültesi	53	10	6	0	0	50	1	120
Eğitim Bilimleri Fakültesi	33	14	25	10	0	41	5	128
Eğitim Bilimleri Enstitüsü	0	0	1	0	0	1	0	2
Elmadağ Meslek Yüksekokulu	0	1	0	7	0	0	0	8
Ev Ekonomisi Yüksekokulu	2	0	1	0	0	1	0	4

Tablo-32 Akademik Personelin Dolu Kadrolarının Birimlere Göre Dağılımı (Devamı)

Birim Adı	Profesör		Doçent		Yardımcı Doçent	Öğretim Görevlisi	Okutman	Araştırma Görevlisi	Uzman	Toplam
GAMA Meslek Yüksekokulu	0	0	0	0	3	0	0	0	2	5
Gıda Güvenliği Enstitüsü	0	0	1	0	0	0	0	0	0	1
Haymana Meslek Yüksekokulu	2	0	0	0	3	0	0	0	0	5
Hepatoloji Enstitüsü	1	0	1	0	0	0	0	0	1	3
Hızlandırıcı Teknolojileri Enstitüsü	0	1	1	0	0	0	0	0	1	3
Hukuk Fakültesi	29	14	27	0	0	0	43	1	1	114
Adalet Meslek Yüksekokulu	0	0	1	0	3	0	0	0	0	4
İlahiyat Fakültesi	48	13	11	0	13	0	37	1	1	123
İletişim Fakültesi	9	10	12	0	9	0	23	6	6	69
Kalecik Meslek Yüksekokulu	0	1	0	0	8	0	0	0	0	9
Kök Hücre Enstitüsü	0	0	1	0	0	0	0	0	1	2
Mühendislik Fakültesi	74	16	29	0	2	0	56	10	10	187
Nallıhan Meslek Yüksekokulu	0	0	0	0	2	0	0	0	0	2
Nükleer Bilimler Enstitüsü	1	0	2	0	0	0	2	2	2	7
Rektörlük	0	0	0	0	2	84	0	42	42	128
Sağlık Bilimleri Fakültesi	14	6	16	0	8	0	19	1	1	64
Sağlık Bilimleri Enstitüsü	0	0	0	0	0	0	1	0	0	1
Sağlık Hizmetleri Meslek Yüksekokulu	1	1	2	0	5	0	0	0	0	9
Siyasal Bilgiler Fakültesi	44	27	42	0	6	0	45	6	6	170
Su Yönetimi Enstitüsü	0	1	1	0	0	0	0	0	0	2
Tıp Fakültesi	359	63	32	0	3	0	441	63	63	961
Türk İnkılap Tarihi Enstitüsü	4	1	1	0	5	0	3	3	3	17
Veteriner Fakültesi	89	10	8	0	1	0	53	3	3	164
Yabancı Diller Yüksekokulu	0	0	0	0	0	182	0	0	0	182
Ziraat Fakültesi	139	13	15	0	1	0	66	8	8	242
Toplam	1.187	289	332	140	267	1.073	171	171	3.459	

Kaynak: Personel Daire Başkanlığı

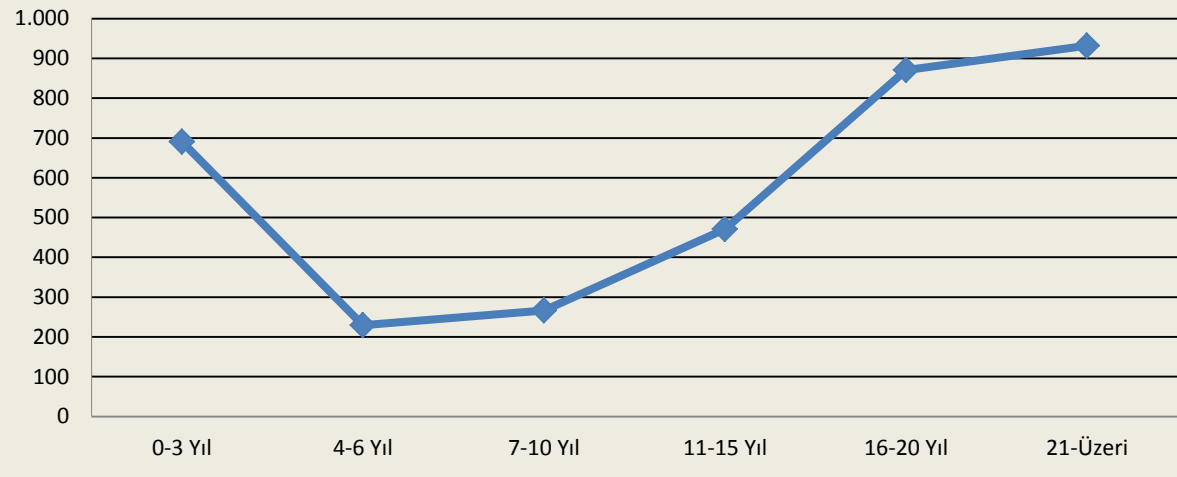
4.1.2. Akademik Personelin Hizmet Sürelerine Göre Dağılımı

2012 yılında görev yapan akademik personelin hizmet süreleri itibarıyla gruplandırıldığında, yarısından fazlasının 16 yıldan uzun süre hizmet yaptığı görülmektedir. Hizmet süreleri bazında 4-10 yıl hizmet yapan akademik personel %15'in altında kalmaktadır.

Tablo-33 Akademik Personelin Hizmet Sürelerine Göre Dağılımı

Hizmet Aralığı	Kişi Sayısı			Yüzde (%)		
	K	E	Toplam	K	E	Toplam
0-3 Yıl	422	268	690	12,2	7,8	20,0
4-6 Yıl	148	81	229	4,3	2,3	6,6
7-10 Yıl	139	127	266	4,0	3,7	7,7
11-15 Yıl	210	261	471	6,1	7,6	13,6
16-20 Yıl	393	478	871	11,4	13,8	25,2
21-Üzeri	432	500	932	12,5	14,5	26,9
Toplam	1.744	1.715	3.459	50,4	49,6	100,0

Kaynak: Personel Daire Başkanlığı

Grafik-5 Toplam Akademik Personelin Hizmet Sürelerine Göre Dağılımı

4.1.3. Akademik Personelin Yaşa Göre Dağılımı

2012 yılında görev yapan akademik personelin yaşa göre dağılımına bakıldığında yarısından fazlasının 41 ve üzeri yaşlarda olduğu görülmektedir. Akademik personelin cinsiyete göre dağılımında bir denge olduğu gözlemlenmektedir.

Tablo-34 Akademik Personelin Yaşa Göre Dağılımı

Yaş Aralığı	Kişi Sayısı			Yüzde (%)		
	K	E	Toplam	K	E	Toplam
21-25 Yaş	92	59	151	2,7	1,7	4,4
26-30 Yaş	385	244	629	11,1	7,1	18,2
31-35 Yaş	274	196	470	7,9	5,7	13,6
36-40 Yaş	183	170	353	5,3	4,9	10,2
41-50 Yaş	510	547	1.057	14,7	15,8	30,6
51-Üzeri	300	499	799	8,7	14,4	23,1
Toplam	1.744	1.715	3.459	50,4	49,6	100,0

Kaynak: Personel Daire Başkanlığı

4.1.4. Yabancı Uyruklu Akademik Personel

2012 yılında yabancı uyruklu personel sayısının en fazla olduğu akademik birim Dil ve Tarih-Coğrafya Fakültesidir. Toplam akademik personel içindeki payı %0,8 olan yabancı uyruklu akademik personel sayısı 2011 yılında 28 iken 2012 yılında 27 olmuştur.

Tablo-35 Yabancı Uyruklu Akademik Personel Dağılımı

Geldiği Ülke	Çalıştığı Birim	Unvan	Kişi Sayısı		
			K	E	Toplam
Pakistan	Ziraat Fakültesi	Profesör	0	1	1
Türkmenistan	Dil ve Tarih-Coğrafya Fakültesi	Doçent	0	1	1
Yunanistan	Sosyal Bilimler Enstitüsü	Öğretim Görevlisi	0	1	1
Irak	İlahiyat Fakültesi	Öğretim Görevlisi	0	1	1
İran	Mühendislik Fakültesi	Öğretim Görevlisi	0	1	1
Mısır	İlahiyat Fakültesi	Öğretim Görevlisi	0	2	2
Rusya	Dil ve Tarih-Coğrafya Fakültesi	Okutman	1	0	1
Mısır	İlahiyat Fakültesi	Okutman	0	1	1
Suriye	İlahiyat Fakültesi	Okutman	0	1	1

Tablo-35 Yabancı Uyruklu Akademik Personel Dağılımı (Devamı)

Geldiği Ülke	Çalıştığı Birim	Unvan	Kişi Sayısı		
			K	E	Toplam
Ürdün	İlahiyat Fakültesi	Okutman	0	1	1
ABD	İlahiyat Fakültesi	Okutman	0	1	1
İtalya	Dil ve Tarih-Coğrafya Fakültesi	Uzman	1	0	1
Polonya	Dil ve Tarih-Coğrafya Fakültesi	Uzman	1	0	1
Rusya	Beden Eğitimi ve Spor Yüksekokulu	Uzman	0	1	1
Özbekistan	Devlet Konservatuvarı	Uzman	1	0	1
Macaristan	Dil ve Tarih-Coğrafya Fakültesi	Uzman	1	0	1
A.B.D.	Devlet Konservatuvarı	Uzman	2	0	2
Slovakya	Devlet Konservatuvarı	Uzman	1	0	1
Almanya	Dil ve Tarih-Coğrafya Fakültesi	Uzman	1	0	1
Japonya	Dil ve Tarih-Coğrafya Fakültesi	Uzman	1	1	2
Hindistan	Dil ve Tarih-Coğrafya Fakültesi	Uzman	0	1	1
Kore Cumhuriyeti	Dil ve Tarih-Coğrafya Fakültesi	Uzman	1	0	1
İspanya	Dil ve Tarih-Coğrafya Fakültesi	Uzman	1	0	1
Moldova	Devlet Konservatuvarı	Uzman	0	1	1
Toplam			12	15	27

Kaynak: Personel Daire Başkanlığı

4.1.5. Akademik Personel Atamaları/Ayrılımları

2012 yılında ataması yapılan akademik personel sayısı 2011 yılına kıyasla %39, ayrılan personel sayısı da %15 oranında azalmıştır. 2012 yılında ayrılan akademik personelin toplam akademik personele oranı %6 olup, bu oranın %62'si araştırma görevlisidir.

2012 yılında Üniversite dışından ataması yapılan akademik personelin toplam akademik personele oranı %9,6 olarak gerçekleşmiştir.

Tablo-36 2012 Yılında Atanan Akademik Personel

	Profesör	Doçent	Yardımcı Doçent	Öğretim Görevlisi	Okutman	Araştırma Görevlisi	Uzman	Toplam
Üniversite İçerisinden Atanan	49	43	47	3	-	-	-	142
Üniversite Dışından Atanan	7	8	20	21	3	251	22	332
Toplam	56	51	67	24	3	251	22	474

Kaynak: Personel Daire Başkanlığı

Tablo-37 2012 Yılında Ayrılan Akademik Personel

	Profesör	Doçent	Yardımcı Doçent	Öğretim Görevlisi	Okutman	Araştırma Görevlisi	Uzman	Toplam	
Emeklilik	İsteğe Bağlı	17	1	1	0	6	0	1	26
	Yaş Haddinden	29	0	0	0	1	0	0	30
	Malulen	0	0	0	0	0	0	0	0
Naklen Ayrılma	3	3	2	0	2	17	1	28	
İstifa	1	0	3	4	1	16	2	27	
Görev Süresi Bitenler	0	0	0	0	0	98	1	99	
Vefat	2	0	0	0	2	0	0	4	
Atamasından Vazgeçilen	0	0	0	0	0	1	0	1	
Diğer Sebepler	0	0	0	0	0	1	0	1	
Toplam	52	4	6	4	12	133	5	216	

Kaynak: Personel Daire Başkanlığı

4.1.6. Üniversitemiz Akademik Personelin Yurt İçi ve Yurt Dışı Görevlendirmeleri

2547 sayılı Kanun'un 33. maddesine göre lisansüstü eğitim-öğretim için yurt dışında görevlendirilen 6 akademik personelin 2'si 2012 yılında görevlendirilen, 4'ü ise 2011 yılı ve önceki yıllarda görevlendirilip halen görevlendirmesi devam eden personelden oluşmaktadır. 2012 yılı itibariyle 2547 sayılı Kanun'un 39. maddesi uyarınca kongre, konferans, seminer vb. bilimsel toplantılarla, bilim ve meslekleriyle ilgili diğer toplantılara katılmak, araştırma inceleme gezileri yapmak üzere; yurt dışında görevlendirilen akademik personel sayısı 2.210, yurt içinde görevlendirilen akademik personel sayısı ise 2.063'dür. 2011 yılına oranla yurt dışında görevlendirilen akademik personel sayısı 2012 yılında %11,5, yurt içinde görevlendirilen akademik personel sayısı ise %14,9 oranında artmıştır.

Tablo-38 2012 Yılı İtibariyle Akademik Personelin Yurt İçi ve Yurt Dışı Görevlendirmeleri									
		Profesör	Doçent	Yardımcı Doçent	Öğretim Görevlisi	Okutman	Araştırma Görevlisi	Uzman	Toplam
2547/33	Yurt Dışı	0	0	0	0	0	6	0	6
2547/39	Yurt İçi	996	226	186	81	87	448	39	2.063
	Yurt Dışı	1.230	249	206	35	16	415	59	2.210
2547/38		15	7	2	0	0	1	2	27
2547/40-a	Yurt İçi	372	146	119	81	279	36	23	1.056
2547/40-b		5	1	2	0	0	0	0	8
2547/40-c		16	5	3	3	4	0	0	31
Toplam		2.634	634	518	200	386	906	123	5.401

Kaynak: Personel Daire Başkanlığı

4.1.7. Üniversitemizde Görevlendirilen Akademik Personel

Üniversitemizde 2012 yılı itibariyle 2547 sayılı Kanun'un 31. maddesine göre 1.281 akademik personel ders saati ücretli olarak, 35. maddesine göre 501 araştırma görevlisi araştırma veya doktora çalışması yapmak üzere, 40. maddesi (a) bendi uyarınca 197 akademik personel ders yükünü doldurmak üzere görevlendirilmiştir.

Tablo-39 2012 Yılı İtibariyle Üniversitemizde Görevlendirilen Akademik Personel										
	Profesör	Doçent	Yardımcı Doçent	Öğretim Görevlisi	Okutman	Araştırma Görevlisi	Uzman	Doktor	Diğer ¹	Toplam
2547/31	174	40	35	9	5	0	12	66	940	1.281
2547/35	0	0	0	0	0	501	0	0	0	501
2547/40-a	67	49	42	0	1	0	0	1	37	197
Toplam	241	89	77	9	6	501	12	67	977	1.979

Kaynak: Personel Daire Başkanlığı

(¹) Alanında Uzman

4.1.8. Üniversitemiz Yönetim Kadrosundaki Akademik Personelin Kadro Dağılımı

Görevi	Kişi Sayısı			Yüzde (%)		
	K	E	Toplam	K	E	Toplam
Rektör	0	1	1	0,0	0,2	0,2
Rektör Yardımcısı	1	3	4	0,2	0,5	0,7
Koordinatör	7	12	19	1,2	2,0	3,2
Dekan	4	10	14	0,7	1,7	2,3
Dekan Yardımcısı	11	15	26	1,8	2,5	4,3
Enstitü Müdürü	3	10	13	0,5	1,7	2,2
Yükseköğretim Müdürü	2	2	4	0,3	0,3	0,7
Meslek Yüksekokulu Müdürü	3	6	9	0,5	1,0	1,5

Tablo-40 Yönetim Kadrosundaki Akademik Personelin 2012 Yılı İtibariyle Görev Dağılımı (Devamı)

Görevi	Kişi Sayısı			Yüzde (%)		
	K	E	Toplam	K	E	Toplam
Bölüm Başkanı	36	75	111	6,0	12,5	18,5
Anabilim veya Ana Sanat Dalı Başkanı	132	230	362	22,0	38,3	60,3
Bilim veya Sanat Dalı Başkanı	25	12	37	4,2	2,0	6,2
Toplam	224	376	600	37,3	62,7	100,0

Kaynak: Personel Daire Başkanlığı

4.2. İdari Personel

7.504 adet idari personel kadrosunun 2012 yıl sonu itibarıyla 5.200'ü dolu, 2.304'ü boş durumdadır. Tahsis edilen kadronun %69,3'u kullanılmıştır.

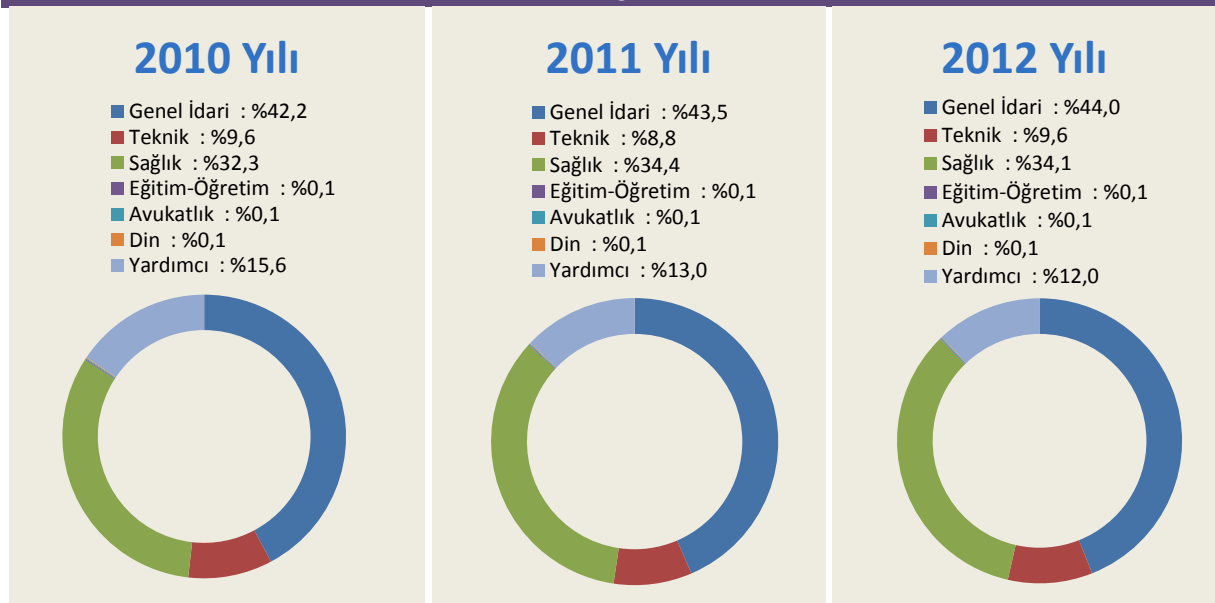
4.2.1. İdari Personelin Kadro Dağılımı

2012 yılı itibarıyla tahsis edilen 5.200 adet dolu kadro sayısının %52'si kadın, %48'i erkek personel oluşturmaktadır. Dolu kadro sayısı bir önceki yıla oranla %1,9 oranında azalma göstermiştir.

Tablo-41 Yıllar İtibariyle İdari Personelin Kadro Dağılımı

Hizmet Sınıfı	2010 Yılı				2011 Yılı				2012 Yılı			
	Dolu Kadro Sayısı			Boş Kadro Sayısı	Dolu Kadro Sayısı			Boş Kadro Sayısı	Dolu Kadro Sayısı			Boş Kadro Sayısı
	K	E	Toplam		K	E	Toplam		K	E	Toplam	
Genel İdari	709	977	1.686	695	1.069	1.238	2.307	645	1.062	1.225	2.287	780
Teknik	62	322	384	149	89	378	467	137	95	404	499	106
Sağlık	1.118	172	1.290	601	1.473	351	1.824	670	1.439	335	1.774	726
Eğitim-Öğretim	3	1	4	10	3	1	4	6	3	0	3	1
Avukatlık	3	2	5	2	4	2	6	2	6	1	7	4
Din	0	4	4	0	0	4	4	0	0	4	4	0
Yardımcı	104	519	623	740	110	577	687	744	99	527	626	687
Toplam	1.999	1.997	3.996	2.197	2.748	2.551	5.299	2.204	2.704	2.496	5.200	2.304

Kaynak: Personel Daire Başkanlığı

Grafik-6 Hizmet Sınıfları Bazında İdari Personelin Kadro Dağılımı

Tablo-42 İdari Personelin Yıllar İtibariyle Kadro Dağılımı

Yıllar	İdari Personel Kadroları			Kadro Doluluk Oranı (%)
	Dolu	Boş	Toplam	
2010 Yılı	3.996	2.197	6.192	64,5
2011 Yılı	5.299	2.204	7.503	70,6
2012 Yılı	5.200	2.304	7.504	69,3

Kaynak: Personel Daire Başkanlığı

Tablo-43 2012 Yılı İtibariyle İdari Personelin Birimlere Göre Kadro Dağılımı

Birim Adı	Genel İdari Hizmetler		Teknik Hizmetler		Sağlık Hizmetleri		Eğt.-Öğrt. Hizmetleri		Avukatlık Hizmetleri		Din Hizmetleri		Yardımcı Hizmetler		Toplam	
	D	B	D	B	D	B	D	B	D	B	D	B	D	B	D	B
	Adli Bilimler Enstitüsü	5	5	1	1	3	1	0	0	0	0	0	0	1	2	10
Başkent Meslek Yüksekokulu	11	6	2	1	0	0	0	0	0	0	0	0	2	0	15	7
Beden Eğitimi ve Spor Yüksekokulu	10	2	3	0	0	0	0	0	0	0	0	0	0	2	13	4
Beypazarı Meslek Yüksekokulu	13	3	2	0	0	0	0	0	0	0	0	0	1	3	16	6
Bilgi İşlem Daire Başkanlığı	27	2	1	0	0	0	0	0	0	0	0	0	0	0	28	2
Biyoteknoloji Enstitüsü	4	3	0	0	0	0	0	0	0	0	0	0	0	0	4	3
Devlet Konservatuvarı	7	1	1	0	0	0	0	0	0	0	0	0	0	0	8	1
Dil ve Tarih-Coğrafya Fakültesi	104	6	8	1	1	0	0	0	0	0	0	0	6	17	119	24
Dış Hekimliği Fakültesi	46	26	11	5	39	19	0	0	0	0	0	0	21	17	117	67
Döner Sermaye İşletmesi Müdürlüğü	509	80	36	3	539	50	0	0	0	0	0	0	102	2	1.186	135
Eczacılık Fakültesi	34	20	17	2	9	7	0	0	0	0	0	0	13	5	73	34
Eğitim Bilimleri Enstitüsü	9	0	1	0	0	0	0	0	0	0	0	0	1	0	11	0
Eğitim Bilimleri Fakültesi	48	8	6	1	0	1	0	0	0	0	0	0	6	11	60	21
Elmadag Meslek Yüksekokulu	4	5	2	0	0	0	0	0	0	0	0	0	2	1	8	6
Ev Ekonomisi Yüksekokulu	7	6	0	1	0	1	0	0	0	0	0	0	0	4	7	12
Fen Bilimleri Enstitüsü	16	1	1	0	0	0	0	0	0	0	0	0	1	0	18	1
Fen Fakültesi	77	18	38	4	3	3	0	0	0	0	0	0	11	28	129	53
Genel Sekreterlik	53	239	0	0	0	0	0	0	0	0	0	0	0	0	53	239
Hastaneler Başmüdürlüğü	278	85	113	23	1.105	522	0	0	0	0	4	0	283	432	1.783	1.062
Haymana Meslek Yüksekokulu	4	5	1	2	0	1	0	0	0	0	0	0	0	0	5	8
Hepatoloji Enstitüsü	2	2	0	0	3	0	0	0	0	0	0	0	0	0	5	2
Hızlandırıcı Teknolojileri Enstitüsü	9	0	4	1	0	2	0	0	0	0	0	0	0	0	13	3
Hukuk Fakültesi	57	7	2	1	0	0	0	0	0	0	0	0	13	16	72	24
Adalet Meslek Yüksekokulu	9	6	0	0	0	0	0	0	0	0	0	0	2	4	11	10
Hukuk Müşavirliği	6	2	0	0	0	0	0	0	7	4	0	0	0	0	13	6
İdari ve Mali İşler Daire Başkanlığı	87	19	7	0	0	0	0	0	0	0	0	0	34	20	128	39
İlahiyat Fakültesi	40	4	2	0	0	0	0	0	0	0	0	0	2	4	44	8
İletişim Fakültesi	28	7	6	1	0	0	0	0	0	0	0	0	5	4	39	12
Kalecik Meslek Yüksekokulu	13	2	1	1	0	0	0	0	0	0	0	0	3	2	17	5
Kök Hücre Enstitüsü	3	8	2	1	1	23	0	0	0	0	0	0	0	1	6	33
Kütüphane ve Dok. Daire Başkanlığı	5	3	5	1	0	0	0	0	0	0	0	0	0	0	10	4
Mimarlık Fakültesi	0	10	0	5	0	0	0	0	0	0	0	0	0	7	0	22
Mühendislik Fakültesi	38	7	8	2	1	0	0	0	0	0	0	0	2	2	49	11
Nükleer Bilimler Enstitüsü	7	2	1	0	0	2	0	0	0	0	0	0	2	0	10	4
Öğrenci İşleri Daire Başkanlığı	50	5	0	0	0	0	0	0	0	0	0	0	0	0	50	5
Personel Daire Başkanlığı	60	15	1	0	0	0	0	0	0	0	0	0	0	0	61	15
Sağlık Bilimleri Enstitüsü	12	2	1	0	0	0	0	0	0	0	0	0	1	2	14	4
Sağlık Bilimleri Fakültesi	18	2	2	2	1	1	0	0	0	0	0	0	4	0	25	5
Sağlık Hizmetleri Meslek Yüksekokulu	16	2	1	0	2	1	0	0	0	0	0	0	0	1	19	4
Sağlık Kültür ve Spor Daire Başkanlığı	95	10	5	0	43	64	1	1	0	0	0	0	3	0	147	75
Siyasal Bilimler Fakültesi	45	15	5	1	0	0	0	0	0	0	0	0	14	9	64	25
Sosyal Bilimler Enstitüsü	31	1	1	0	0	0	0	0	0	0	0	0	1	0	33	1
Strateji Geliştirme Daire Başkanlığı	46	20	1	0	0	0	0	0	0	0	0	0	0	0	47	20
Su Yönetimi Enstitüsü	4	2	0	0	0	0	0	0	0	0	0	0	0	0	4	2
Tıp Fakültesi	85	17	3	0	0	0	2	0	0	0	0	0	12	35	102	52
TÖMER	9	5	2	0	0	0	0	0	0	0	0	0	0	0	11	5
Türk İnkılap Tarihi Enstitüsü	13	3	0	1	0	0	0	0	0	0	0	0	1	1	14	5
Veteriner Fakültesi	81	36	26	3	17	22	0	0	0	0	0	0	27	23	151	84
Yabancı Diller Yüksekokulu	8	3	0	0	0	0	0	0	0	0	0	0	1	0	9	3
Yapı İşleri ve Tek. Daire Başkanlığı	10	2	118	40	0	0	0	0	0	0	0	0	0	0	128	42
Ziraat Fakültesi	134	40	51	2	7	6	0	0	0	0	0	0	49	32	241	80
Toplam	2.287	780	499	106	1.774	726	3	1	7	4	4	0	626	687	5.200	2.304

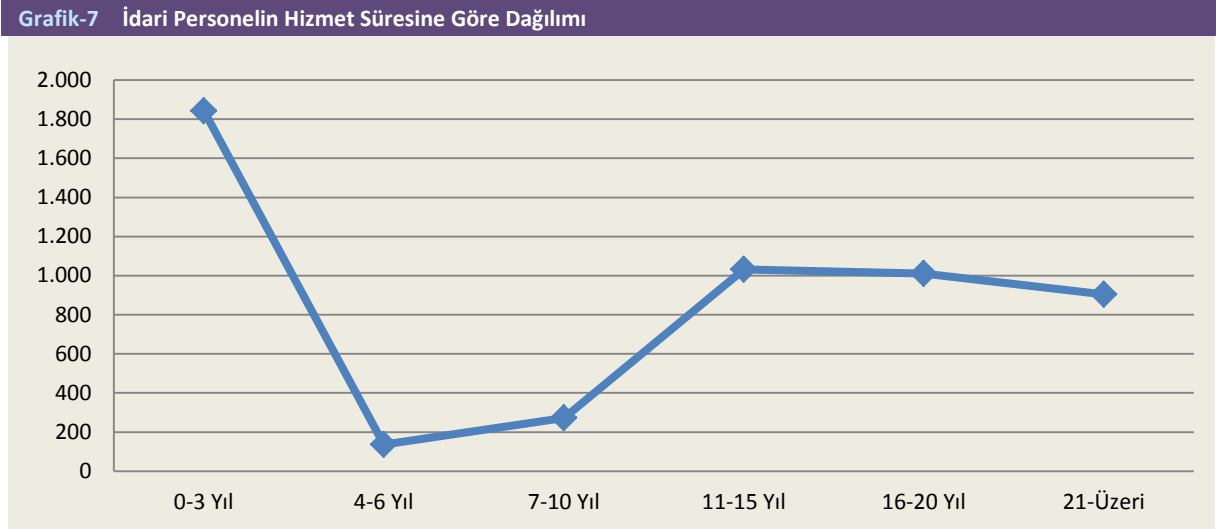
Kaynak: Personel Daire Başkanlığı

4.2.2. İdari Personelin Hizmet Süresine Göre Dağılımı

İdari personelin hizmet süresine göre dağılımı gruplandırıldığında; 3 yıl ve altı hizmet süresi olanların toplam çalışanlara oranının %35 olduğu görülmektedir. 4-10 yıl hizmet süresi olanların toplam çalışanlar içindeki payı ise sadece %8'dir.

Hizmet Aralığı	Kişi Sayısı			Yüzde (%)		
	K	E	Toplam	K	E	Toplam
0-3 Yıl	1.077	766	1.843	20,7	14,7	35,4
4-6 Yıl	87	50	137	1,7	1,0	2,6
7-10 Yıl	127	146	273	2,4	2,8	5,3
11-15 Yıl	546	486	1.032	10,5	9,4	19,9
16-20 Yıl	473	537	1.010	9,1	10,3	19,4
21-Üzeri	394	511	905	7,6	9,8	17,4
Toplam	2.704	2.496	5.200	52,0	48,0	100,0

Kaynak: Personel Daire Başkanlığı



4.2.3. İdari Personelin Eğitim Durumuna Göre Dağılımı

İdari personel almış olduğu eğitim durumuna göre incelendiğinde; lisans mezunlarının 41'lik oran ile ilk sırada yer aldığı görülmektedir. Personelin %24'ü lise ve yaklaşık aynı oranda ön lisans mezunudur. Yüksek lisans ve doktora mezunu idari personel oranı %4,5'dir.

Eğitim Durumu	Genel İdari Hizmetler	Teknik Hizmetler	Sağlık Hizmetleri	Eğt.-Öğrt. Hizmetleri	Avukatlık Hizmetleri	Din Hizmetleri	Yardımcı Hizmetler	Toplam	Toplam Personele Oranı (%)
İlköğretim	62	2	1	0	0	0	254	319	6,1
Lise	650	97	245	0	0	1	269	1.262	24,3
Ön Lisans	448	161	586	2	0	2	41	1.240	23,8
Lisans	1.063	202	811	1	6	1	61	2.145	41,3
Yüksek Lisans	63	26	108	0	1	0	1	199	3,8
Doktora	1	11	23	0	0	0	0	35	0,7
Toplam	2.287	499	1.774	3	7	4	626	5.200	100,0

Kaynak: Personel Daire Başkanlığı

4.2.4. İdari Personelin Yaşa Göre Dağılımı

İdari personelin yaşlarına göre dağılımı gruplandırıldığında; 41-50 yaş aralığının %34 olduğu görülmektedir. Personelin %43'ü 31-40 yaş aralığındadır.

Yaş Aralığı	Kişi Sayısı			Yüzde (%)		
	K	E	Toplam	K	E	Toplam
18-25 Yaş	136	80	216	2,6	1,5	4,2
26-30 Yaş	369	152	521	7,1	2,9	10,0
31-35 Yaş	696	367	1.063	13,4	7,1	20,4
36-40 Yaş	718	465	1.183	13,8	8,9	22,8
41-50 Yaş	652	1.141	1.793	12,5	21,9	34,5
51-Üzeri	133	291	424	2,6	5,6	8,2
Toplam	2.704	2.496	5.200	52,0	48,0	100,0

Kaynak: Personel Daire Başkanlığı

4.2.5. Engelli İdari Personel

2012 yılı itibarıyla 5.200 adet dolu idari personel kadrosunun %3'ünü engelli personel oluşturmuştur. Toplam engelli personel %45'i genel idari hizmetler sınıfı, %48'i yardımcı hizmetler sınıfı, %8'i ise eşit oranlarla teknik hizmetler sınıfı ile sağlık hizmetleri sınıfı olmak üzere hizmet sınıflarına dağılmıştır.

Hizmet Sınıfı	Unvanı	Engelli Personel Sayısı			Toplam İdari Personele Oranı (%)
		K	E	Toplam	
Genel İdari	Programcı	0	1	1	1,4
	Bilgisayar İşletmeni	2	12	14	
	Veri Hazırlama ve Kontrol İşletmeni	1	1	2	
	Ambar Memuru	0	1	1	
	Santral Memuru	0	3	3	
	Memur	14	36	50	
	Daktilograf	1		1	
	Veznedar	0	1	1	
	Toplam	18	55	73	
Teknik	Mühendis	0	1	1	0,1
	Tekniker	0	1	1	
	Teknisyen	0	4	4	
	Toplam	0	6	6	
Sağlık	Biyolog	1	0	1	0,1
	Sağlık Teknisyeni	0	1	1	
	Laborant	1	0	1	
	Sağlık Memuru	0	2	2	
	Sağlık Teknikeri	1	0	1	
Toplam	3	3	6		
Yardımcı	Hastabakıcı	1	14	15	1,5
	Sağlık Teknisyen Yardımcısı	0	1	1	
	Teknisyen Yardımcısı	0	1	1	
	Hizmetli	6	55	61	
Toplam	7	71	78		
Genel Toplam	28	135	163	3,1	

Kaynak: Personel Daire Başkanlığı

Engelli personelin büyük çoğunluğunu 40-60 olanlar oluşturmaktadır. Ortopedik ve görme engellilerin bu grup içinde en büyük orana sahiptir.

Tablo-48 Engelli İdari Personel Özür Oranı / Özür Grubu / Eğitim Durumu				
Kriterler	Açıklamalar	Engelli Personel Sayısı		
		K	E	Toplam
Özür Oranı	40-60	24	104	128
	61-80	2	14	16
	81-100	2	17	19
	Toplam	28	135	163
Özür Grubu	Görme	6	38	44
	İşitme	3	10	13
	İşitme ve Konuşma	0	0	0
	Zihinsel	1	12	13
	Ortopedik	12	44	56
	Diğerleri	6	31	37
Toplam	28	135	163	
Eğitim Durumu	İlköğretim	1	9	10
	Ortaöğretim	3	36	39
	Lise	13	58	71
	Ön Lisans	3	12	15
	Lisans	7	20	27
	Yüksek Lisans ve Doktora	1	0	1
Toplam	28	135	163	

Kaynak: Personel Daire Başkanlığı

4.2.6. İdari Personel Atamaları / Ayrılmaları

2012 yılında ataması yapılan 166 personelin 153'ü 2012 Yılı Merkezi Yönetim Bütçe Kanunu gereği, 13'ü istisna (Sosyal Hizmetler ve Çocuk Esirgeme Kurumu, Terörle Mücadele, Özelleştirme, Mahkeme Kararı, Özürlü Personel) yapılan atamalardır.

Tablo-49 Atanan İdari Personelin Hizmet Sınıflarına Göre Dağılımı				
Hizmet Sınıfı	Açıktan	Nakil	İstisna ¹	Toplam
Genel	50	15	8	73
Sağlık	63	9	5	77
Teknik	7	5	0	12
Yardımcı	0	2	0	2
Avukatlık	0	2	0	2
Toplam	120	33	13	166

Kaynak: Personel Daire Başkanlığı

(¹) Sosyal Hizmetler ve Çocuk Esirgeme Kurumu, Terörle Mücadele, Özelleştirme, Mahkeme Kararı, Özürlü Personel

2012 yılında, 108'i nakil, 57'si emeklilik, 32'si diğer sebeplerle olmak üzere toplam 197 personel Üniversitemizden ayrılmıştır.

Tablo-50 Ayrılan İdari Personel Sayısının Hizmet Sınıfına ve Ayrılma Nedenlerine Göre Dağılımı						
Hizmet Sınıfı	Genel İdari Hizmetler	Sağlık Hizmetleri	Teknik Hizmetler	Eğitim-Öğretim Hizmetleri	Yardımcı Hizmetler	Toplam
Emekli	18	22	2	1	14	57
Ölüm	2	1	0	0	0	3
İstifa	7	18	0	0	0	25
Nakil	43	57	6	0	2	108
Diğer	0	1	0	0	0	1
İstisna	3	0	0	0	0	3
Toplam	73	99	8	1	16	197

Kaynak: Personel Daire Başkanlığı

4.3. Sözleşmeli Personel

Unvanı	K	E	Toplam
Biyolog	1	0	1
Büro Personeli	1	2	3
Diğer Sağlık Personeli	3	2	5
Hemşire	93	7	100
Laborant	1	0	1
Mühendis	0	1	1
Tabip	2	0	2
Çözümleyici	0	4	4
Programcı	0	2	2
Destek Personeli	0	6	6
Çocuk Gelişimcisi	1	0	1
Fizyoterapist	1	0	1
Diyetisyen	1	0	1
Psikolog	1	0	1
Röntgen Teknisyeni	2	0	2
Toplam	107	24	131

Kaynak: Personel Daire Başkanlığı

2012 yılında 98 adet hemşire kadrosu Maliye Bakanlığı tarafından vize edilmiştir. 2012 yılı itibarıyla sözleşmeli personelin unvan bazında dağılımına bakıldığında, dolu kadro sayısı en fazla olan unvanın hemşire olduğu görülmektedir.

Yıllar	Dolu	Boş	Toplam	Kadro Doluluk Oranı (%)
2010	1.355	35	1.390	97,5
2011	46	37	83	55,4
2012	131	49	180	72,8

Kaynak: Personel Daire Başkanlığı

2012 yılında istihdam edilen personel sayısında bir önceki yıla göre yaklaşık %185 artış olmuştur. Toplam sözleşmeli personelin %89'ü Tıp Fakültesinde hizmet vermektedir.

Birim Adı	K	E	Toplam
Tıp Fakültesi	106	11	117
Bilgi İşlem Daire Başkanlığı	0	6	6
TÖMER	0	4	4
Sağlık Kültür ve Spor Daire Başkanlığı	1	0	1
Ziraat Fakültesi	0	3	3
Toplam	107	24	131

Kaynak: Personel Daire Başkanlığı

4.4. İşçiler

2012 yıl sonu itibarıyla sürekli işçi sayısı 2011 yılına göre %3,9 azarak 173'e, geçici işçi sayısı ise %5,9 azalarak 32'ye toplam işçi sayısı da %4,2 azalarak 205'e gerilemiştir.

Tablo-54 İşçilerin Kadro Dağılımı

İşçiler (Çalıştıkları Pozisyonlara Göre)	2011 Yılı					2012 Yılı				
	Dolu			Boş	Toplam	Dolu			Boş	Toplam
	K	E	Toplam			K	E	Toplam		
Sürekli İşçiler	10	170	180	82	262	10	163	173	89	262
Vizeli Geçici İşçiler (adam/ay)	9	25	34	-	34	9	23	32	-	32
Toplam	19	195	214	82	296	19	186	205	89	294

Kaynak: Personel Daire Başkanlığı

2012 yılında hizmet veren geçici işçilerin tamamı TÖMER’de görev yapmaktadır. Sürekli işçilerin yarısından fazlası Ziraat Fakültesi bünyesinde görevlendirilmiştir.

Tablo-55 Sürekli İşçilerin Birimler Bazında Dağılımı

Birim Adı	Dolu			Boş	Toplam
	K	E	Toplam		
Dil ve Tarih Coğrafya Fakültesi		0	9	2	11
Veteriner Fakültesi		0	15	3	18
Basımevi Müdürlüğü		3	13	32	48
Siyasal Bilgiler Fakültesi		0	10	12	22
Yapı İşleri ve Teknik Daire Başkanlığı		3	10	14	27
Ziraat Fakültesi		4	106	26	136
Toplam		10	163	89	262

Kaynak: Personel Daire Başkanlığı

D. Sunulan Hizmetler

1. Öğrenciye Sunulan Hizmetler

1.1. Eğitim Hizmeti

Ankara Üniversitesi, bütün düzeylerdeki eğitim ve sertifika programlarını uluslararası ölçülere uyumlu duruma getirmeyi ve kalitesini artırmayı; öğrencilere, mezuniyet sonrasında ulusal kalkınma çabalarına etkili bir biçimde katılabilecekleri, yüksek kalitede bir mesleki eğitim sunmayı; ulusal ve uluslararası yükseköğretim ve araştırma kurumlarıyla etkileşimleri artırıp, ortak eğitim-öğretim programları oluşturarak, yükseköğretim ve araştırma platformlarında daha da etkili bir konuma ulaşmayı, çağdaş gelişmeleri izleyerek yükseköğretim sistemi içinde kullanmayı; araştırmacılar için özgür ve üretken bir çalışma ortamı hazırlamayı, teknoparklar yaratma ve endüstrinin gelişmesine katkıda bulunmayı hedeflemektedir. Üniversitemiz, eğitimde öğrenciye değer ve sorumluluk veren, öğrenene odaklı-öğrenci merkezli bir yapıda eğitim faaliyetlerini sürdürmeyi amaçlamaktadır.

2011-2012 eğitim-öğretim yılında 14 fakülte, 3 yüksekokul, 1 devlet konservatuarı, 9 meslek yüksekokulu ile ön lisans ve lisans düzeyinde; 13 enstitü ile de lisansüstü düzeyde eğitim-öğretim faaliyetlerini yürütmüştür. Ankara Üniversitesinde tıp, veteriner, diş hekimliği, eczacılık, fen, mühendislik ve ziraat gibi temel ve uygulamalı bilimlerden, sosyal bilimlerin hukuk, siyasal bilgiler, dil ve tarih-coğrafya, iletişim, eğitim bilimleri ve ilahiyata kadar uzanan geniş bir alanda 35 ön lisans, 114 lisans, 341 yüksek lisans ve 136 doktora programında eğitim-öğretim yapılmaktadır.

Ayrıca Üniversitemizde bölüm düzeyinde Türk Dili Bölümü, Enformatik Bölümü ve Güzel Sanatlar Bölümü Üniversitemizdeki diğer fakülte ve yüksekokullara destek olmak üzere eğitim ve öğretim faaliyetleri sürdürmektedir.

Fakülteler/Yüksekokullar	Lisans Program Sayısı
Dil ve Tarih-Coğrafya	39
Diş Hekimliği	1
Eczacılık	1
Eğitim Bilimleri	7
Fen	12
Hukuk	1
İlahiyat	4
İletişim	3
Mühendislik	8
Sağlık Bilimleri	6
Siyasal Bilgiler	6
Tıp	1
Veteriner	1
Ziraat	12
Devlet Konservatuarı	8
Beden Eğitimi ve Spor Yüksekokulu	3
Ev Ekonomisi Yüksekokulu	1
Toplam	114

Kaynak: Öğrenci İşleri Daire Başkanlığı

Tablo-57 Meslek Yüksekokullarına Göre Ön Lisans Programları Sayıları

Meslek Yüksekokulu	Ön Lisans Program Sayısı
Adalet	2
Başkent	1
Beypazarı	6
Elmadağ	7
GAMA	1
Haymana	3
Kalecik	4
Nallıhan	2
Sağlık Hizmetleri	9
Toplam	35

Kaynak: A.Ü. 2011-2012 Eğitim-Öğretim Yılı Faaliyet Raporu, Öğrenci İşleri Daire Başkanlığı

Tablo-58 Enstitülere Göre Lisansüstü Program Sayıları

Enstitüler	Yüksek Lisans Program Sayısı	Doktora Program Sayısı	Toplam Lisansüstü Program Sayısı
Adli Bilimler	4	5	9
Biyoteknoloji	3	2	5
Eğitim Bilimleri	39	12	51
Fen Bilimleri	45	25	70
Nükleer Bilimler	1	1	2
Sağlık Bilimleri	124	64	188
Sosyal Bilimler	124	26	150
Türk İnkılap Tarihi	1	1	2
Toplam	341	136	477

Kaynak: A.Ü. 2011-2012 Eğitim-Öğretim Yılı Faaliyet Raporu

2011-2012 eğitim-öğretim yılında 4.328 öğrenciye ön lisans, 37.002 öğrenciye lisans (ön lisans öğrencilerinden 1.296'sı, lisans öğrencilerinden de 1.911'i uzaktan eğitim öğrencisidir), 13.209 öğrenciye yüksek lisans ve doktora düzeyinde (176'sı uzaktan öğrencisidir) eğitim hizmeti sunulmuştur.

Toplam öğrenci içinde ön lisans eğitimi alanlar %8, lisans eğitimi alanlar %68, yüksek lisans ve doktora eğitimi alanlar %24'lük paya sahiptir. Eğitimin %90'ı I. öğretim, %4'ü II. Öğretim ve %6'sı da uzaktan eğitim kapsamında gerçekleştirilmiştir. Eğitim hizmeti sunulan 54.539 öğrencinin %52'si kız, %47'si erkek öğrencilerden oluşmaktadır.

Tablo-59 2011-2012 Eğitim-Öğretim Yılı Öğrenci Sayıları

Öğretim Düzeyi	I. Öğretim		II. Öğretim			Uzaktan Eğitim			Genel Toplam			
	K	E Toplam	K	E Toplam	K	E Toplam	K	E Toplam				
Fakülteler	17.736	15.420	33.156	807	424	1.231	1.134	777	1.911	19.677	16.621	36.298
Enstitüler	6.399	5.946	12.345	243	445	688	108	68	176	6.750	6.459	13.209
Yüksekokullar	170	360	530	0	0	0	0	0	0	170	360	530
Devlet Konservatuvarı	91	83	174	0	0	0	0	0	0	91	83	174
Meslek Yüksekokulları	1.445	1.434	2.879	61	92	153	632	664	1.296	2.138	2.190	4.328
Toplam	25.841	23.243	49.084	1.111	961	2.072	1.874	1.509	3.383	28.826	25.713	54.539

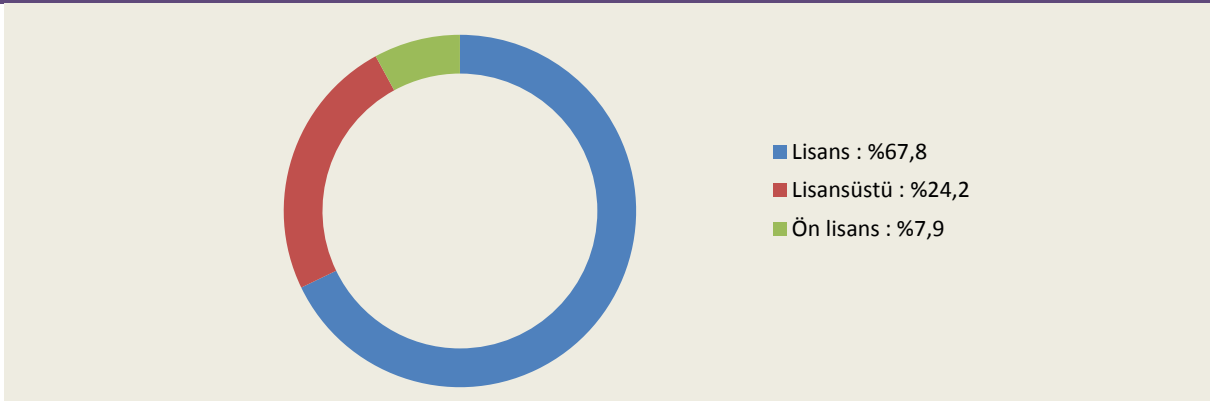
Kaynak: Öğrenci İşleri Daire Başkanlığı - Enstitülerin Birim Faaliyet Raporları

Tablo-60 Eğitim-Öğretim Dönemleri İtibarıyla Öğrenci Sayıları

Öğretim Düzeyi	2009-2010	2010-2011	2011-2012	2011-2012 Döneminde
				2010-2011 Dönemine Göre Artış/Azalış (%)
Fakülteler ¹	30.307	32.940	36.298	10,2
Enstitüler	8.418	11.760	13.209	12,3
Yüksekokullar	552	523	530	1,3
Devlet Konservatuvarı	166	171	174	1,8
Meslek Yüksekokulları ¹	2.813	3.599	4.328	20,3
Toplam	42.256	48.993	54.539	11,3

Kaynak: Öğrenci İşleri Daire Başkanlığı - Enstitülerin Birim Faaliyet Raporları

(¹) Uzaktan Eğitim Programı öğrenci sayıları dahil edilmiştir. (2009-2010/2.473 kişi, 2010-2011/3.024 kişi, 2011-2012/3.383 kişi)

Grafik-8 2011-2012 Eğitim Öğretim Döneminde Öğrenim Düzeyine Göre Öğrenci Sayısı Yüzdeleri

1.1.1. Ön Lisans ve Lisans Programları Öğrenci Sayıları

Tablo-61 Sınıflara Göre Öğrenci Sayıları

Birimler	Hazırlık	1.Sınıf	2. Sınıf	3. Sınıf	4. Sınıf	5. Sınıf	6. Sınıf	Toplam
Tıp Fakültesi	192	390	284	236	308	261	250	1.921
Diş Hekimliği Fakültesi	3	213	218	179	149	92	-	854
Eczacılık Fakültesi	1	210	168	164	146	159	-	848
Veteriner Fakültesi	4	271	151	162	273	188	-	1.049
Sağlık Bilimleri Fakültesi	9	454	447	352	339	-	-	1.601
Fen Fakültesi	66	1.339	805	717	711	-	-	3.638
Mühendislik Fakültesi	674	683	555	434	588	-	-	2.934
Ziraat Fakültesi	70	739	496	466	590	-	-	2.361
Eğitim Bilimleri Fakültesi	9	544	446	466	488	-	-	1.953
Hukuk Fakültesi	12	1.328	923	881	849	-	-	3.993
Siyasal Bilgiler Fakültesi	642	721	555	404	591	-	-	2.913
Dil ve Tarih-Coğrafya Fakültesi	465	2.924	1.144	1.082	1.663	-	-	7.278
İletişim Fakültesi	182	481	291	238	274	-	-	1.466
İlahiyat Fakültesi	362	429	127	1.083	1.488	-	-	3.489
Fakülteler Toplamı	2.691	10.726	6.610	6.864	8.457	700	250	36.298
Beden Eğitimi ve Spor Yüksekokulu	154	65	86	84	119	-	-	508
Ev Ekonomisi Yüksekokulu	0	9	0	0	13	-	-	22
Yüksekokullar Toplamı	154	74	86	84	132	-	-	530
Devlet Konservatuvarı	11	36	27	33	67	-	-	174
Devlet Konservatuvarı Toplamı	11	36	27	33	67	-	-	174
Sağlık Hizmetleri Meslek Yüksekokulu	0	485	391	-	-	-	-	876
Haymana Meslek Yüksekokulu	0	90	52	-	-	-	-	142
Kalecik Meslek Yüksekokulu	0	158	86	-	-	-	-	244
Elmadağ Meslek Yüksekokulu	0	665	423	-	-	-	-	1.088
Başkent Meslek Yüksekokulu	0	69	37	-	-	-	-	106
Beypazarı Meslek Yüksekokulu	55	641	330	-	-	-	-	1.026

Birimler	Hazırlık	1.Sınıf	2. Sınıf	3. Sınıf	4. Sınıf	5. Sınıf	6. Sınıf	Toplam
Adalet Meslek Yüksekokulu	0	416	349	-	-	-	-	765
GAMA Meslek Yüksekokulu	0	50	0	-	-	-	-	50
Nallıhan Meslek Yüksekokulu	0	31	0	-	-	-	-	31
Meslek Yüksekokulları Toplamı	55	2.605	1.668	-	-	-	-	4.328
Toplam	2.911	13.441	8.391	6.981	8.656	700	250	41.330

Kaynak: Öğrenci İşleri Daire Başkanlığı

(¹) Uzaktan Eğitim Programı öğrenci sayıları dahil edilmiştir.

1.1.2. Lisansüstü Öğrenci Sayıları

Enstitüler	I. Öğretim						II. Uzaktan Eğitim		Genel Toplam			
	Yüksek Lisans			Doktora	Toplam	Tezsiz Yüksek Lisans	Tezsiz Yüksek Lisans	Yüksek Lisans			Doktora	Toplam
	Tezli	Tezsiz	Toplam					Tezli	Tezsiz	Toplam		
Sağlık Bilimleri	351	255	606	639	1.245	0	65	351	320	671	639	1.310
Adli Bilimler	33	0	33	35	68	0	0	33	0	33	35	68
Fen Bilimleri	1.140	780	1.920	1.032	2.952	464	0	1.140	1.244	2.384	1.032	3.416
Nükleer Bilimler	16	0	16	5	21	0	0	16	0	16	5	21
Biyoteknoloji	27	0	27	71	98	0	0	27	0	27	71	98
Türk İnkılap Tarihi	50	0	50	73	123	0	0	50	0	50	73	123
Sosyal Bilimler	3.820	512	4.332	2.472	6.804	224	111	3.820	847	4.667	2.472	7.139
Eğitim Bilimleri	499	206	705	329	1.034	0	0	499	206	705	329	1.034
Toplam	5.936	1753	7.689	4.656	12.345	688	176	5.936	2.617	8.553	4.656	13.209

Kaynak: Enstitülerin Birim Faaliyet Raporları

2011-2012 eğitim-öğretim yılında lisansüstü öğrenci sayısında 2010-2011 yılına oranla %12,3 artış göstermiştir. Aynı döneme göre tezli yüksek lisans programına devam eden öğrenci sayısında %17, tezsiz yüksek lisans programına devam eden öğrenci sayısında %4,6, doktora programına devam eden öğrenci sayısı ise %11,3 artış gerçekleşmiştir.

		2009-2010	2010-2011	2011-2012	2011-2012 Döneminde 2010-2011 Dönemine Göre Artış/Azalış (%)
		Yüksek Lisans	Tezli	4.018	5.074
	Tezsiz	865	2.502	2.617	4,6
Doktora		3.535	4.184	4.656	11,3
Toplam		8.418	11.760	13.209	12,3

1.1.3. Yabancı Dil Hazırlık Sınıfı Öğrenci Sayıları

2011-2012 eğitim-öğretim yılında yabancı dil hazırlık sınıfı öğrenci sayısı bir önceki eğitim-öğretim dönemine oranla %31'lik bir artışla 2.911'e yükselmiştir.

Öğrenim Düzeyi	2009-2010			2010-2011			2011-2012		
	K	E	Toplam	K	E	Toplam	K	E	Toplam
Fakülteler	1.052	994	2.046	1.032	1.060	2.092	1.422	1.269	2.691
Yüksekokullar	27	57	84	30	62	92	50	104	154
Devlet Konservatuvarı	0	0	0	0	0	0	7	4	11
Meslek Yüksekokulları	34	38	72	23	12	35	34	21	55
Toplam	1.113	1.089	2.202	1.085	1.134	2.219	1.513	1.398	2.911

Kaynak: Öğrenci İşleri Daire Başkanlığı

Grafik-9 Yıllar itibariyle Toplam Yabancı Dil Hazırlık Sınıfı Öğrenci Sayıları



1.1.4. Mezun Olan ve Yeni Kayıt Yaptıran Öğrenci Sayıları



Tablo-65 Ön Lisans ve Lisans Mezun Öğrenci ve Yeni Kayıtlar

	2009-2010		2010-2011		2011-2012	
	Yeni Kayıt	Mezun Öğrenci	Yeni Kayıt	Mezun Öğrenci	Yeni Kayıt	Mezun Öğrenci
Fakülteler ¹	7.575	5.094	8.347	5.271	7.354	5.333
Yüksekokullar	89	114	96	81	92	33
Devlet Konservatuvarı	33	19	29	22	24	25
Meslek Yüksekokulları ¹	1.601	441	1.484	638	1.553	898
Toplam	9.298	5.668	9.956	6.012	9.023	6.289

Kaynak: Öğrenci İşleri Daire Başkanlığı

(¹) Uzaktan Eğitim Programı öğrenci sayıları dahil edilmiştir.

2011-2012 eğitim-öğretim yılında ön lisans ve lisans programlarına yeni kayıt yaptıran öğrenci sayısı bir önceki döneme göre %9,4 oranında azalmış, mezun öğrenci sayısı %4,6 oranında artmıştır. Yeni kayıt yaptıran öğrenci sayılarında fakülteler %11,9, yüksekokullarda %4,2 ve devlet konservatuvarında

%17,2 düşme yaşanırken, meslek yüksekokullarına yeni kayıt yaptıran sayısında %4,6 oranında artış görülmüştür.

2011-2012 eğitim-öğretim yılında mezun olan öğrenci sayılarında bir önceki eğitim-öğretim dönemine göre ön lisans ve lisans programları için toplam mezun sayıları %4,6 oranında artmıştır. Yüksekokullardan mezun olan öğrenci sayıları %59,3 oranında azalırken, fakültelerde %1,2, devlet konservatuvarında %13,6 ve meslek yüksekokullarında sayısında %40,8 oranında artış görülmüştür.

	Yeni Kayıt				Mezun Öğrenci			
	Yüksek Lisans		Doktora	Toplam	Yüksek Lisans		Doktora	Toplam
	Tezli	Tezsiz			Tezli	Tezsiz		
Sağlık Bilimleri	96	134	125	355	49	25	73	147
Adli Bilimler	5	0	6	11	6	0	2	8
Fen Bilimleri	368	544	206	1.118	153	178	103	434
Nükleer Bilimler	9	0	0	9	9	0	0	9
Biyoteknoloji	0	0	0	0	10	0	5	15
Türk İnkılap Tarihi	12	0	14	26	5	0	8	13
Sosyal Bilimler	792	351	391	1.534	205	72	131	408
Eğitim Bilimleri	87	37	59	183	25	4	21	50
Toplam	1.369	1.066	801	3.236	462	279	343	1.084

Kaynak: Enstitülerin Birim Faaliyet Raporları

2011-2012 eğitim-öğretim yılında lisansüstü programlarına yeni kayıt yaptıran öğrenci sayısı bir önceki eğitim-öğretim dönemine göre %11,2 oranında artış gösterirken mezun olan öğrenci sayısında %27,4 oranında azalma görülmüştür.

Yeni kayıt yaptıran öğrenci sayıları bazında, doktora programı öğrenci sayısında %9,7, tezsiz yüksek lisans öğrenci sayısında %36,5 oranında artış, tezli yüksek lisans öğrenci sayılarında ise %2,1 oranında azalma görülmüştür.

Mezun olan öğrenci sayılarında bir önceki eğitim-öğretim dönemine göre tezli yüksek lisans öğrenci sayılarında %31,35, tezsiz yüksek lisans %21,8 ve doktora öğrenci sayılarında da %25,9 oranında düşüş yaşanmıştır.

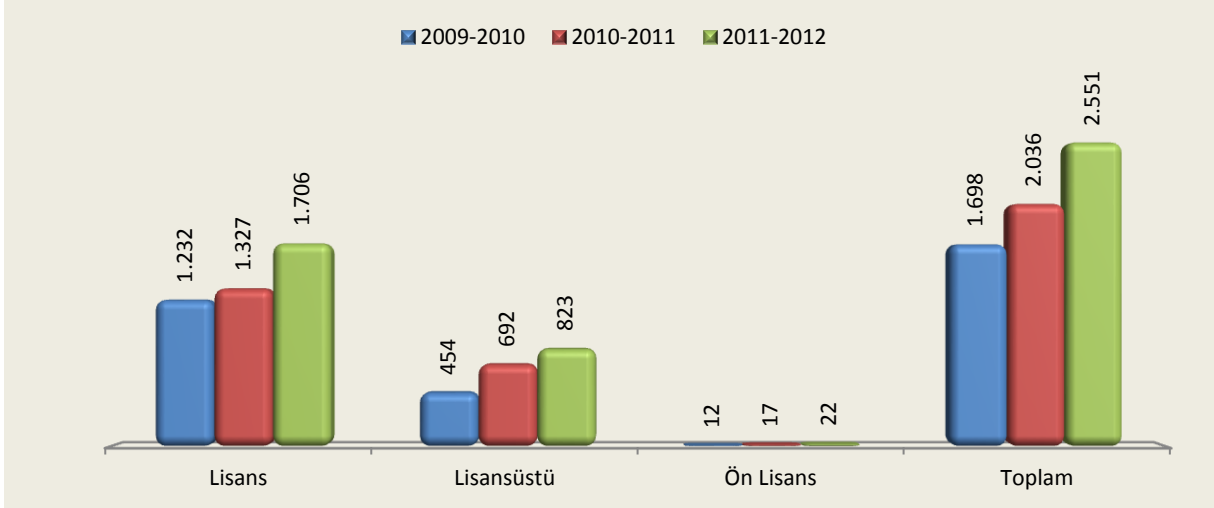
1.1.5. Yabancı Uyruklu Öğrenci Sayıları

2011-2012 eğitim-öğretim yılında yabancı uyruklu öğrenci sayısı bir önceki eğitim dönemine göre %25,3 oranında artmıştır.

Öğrenim Düzeyi	2009-2010			2010-2011			2011-2012			
	K	E	Toplam	K	E	Toplam	K	E	Toplam	
Fakülteler	409	822	1.231	477	847	1.324	624	1.081	1.705	
Enstitüler	Yüksek Lisans	95	134	229	172	187	359	211	240	451
	Doktora	59	166	225	105	228	333	125	247	372
Yüksekokullar	0	1	1	0	2	2	0	1	1	
Devlet Konservatuvarı	0	0	0	1	0	1	0	0	0	
Meslek Yüksekokulları	9	3	12	8	9	17	10	12	22	
Toplam	572	1.126	1.698	763	1.273	2.036	970	1.581	2.551	

Kaynak: Öğrenci İşleri Daire Başkanlığı - Enstitülerin Birim Faaliyet Raporları

Grafik-10 Yıllar itibariyle Toplam Yabancı Uyruklu Öğrenci Sayıları



1.1.6. Engelli Öğrenci Sayıları

Üniversitemizde eğitim gören engelli öğrenci sayısı sürekli bir artış göstermektedir. 2010-2011 eğitim dönemine göre 2011-2012 eğitim döneminde engelli öğrenci sayısı yaklaşık üç katına çıkmıştır.

Tablo-68 Engelli Öğrenci Sayıları

Öğrenim Düzeyi	2009-2010	2010-2011	2011-2012
Fakülteler	23	31	103
Enstitüler	3	0	4
Yüksekokullar	2	2	3
Meslek Yüksekokulları	4	5	7
Toplam	32	38	117

Kaynak: Engelsiz Ankara Üniversitesi Birimi

1.1.7. Yatay ve Dikey Geçişle Üniversiteye Gelen Öğrenci Sayıları

2011-2012 eğitim-öğretim döneminde, 78'i fakültelere, 30'u enstitülere ve 11'i meslek yüksekokullarına olmak üzere 119 öğrenci yatay geçişle ve 270 öğrenci de dikey geçişle Üniversitemize gelmiştir.

Tablo-69 Yatay ve Dikey Geçişle Üniversiteye Gelen Öğrenci Sayısı

Öğrenim Düzeyi	Yatay Geçişle Gelen Öğrenci Sayısı			Dikey Geçişle Gelen Öğrenci Sayısı		
	K	E	Toplam	K	E	Toplam
Fakülteler	51	27	78	130	140	270
Enstitüler	12	18	30	-	-	-
Meslek Yüksekokulları	4	7	11	-	-	-
Toplam	67	52	119	130	140	270

Kaynak: Öğrenci İşleri Daire Başkanlığı - Enstitülerin Birim Faaliyet Raporları

1.1.8. Çift Anadal ve Yandal Programına Katılan Öğrenci Sayıları

2011-2012 eğitim-öğretim yılında çift anadal programına yeni kayıt olan öğrenci sayısı bir önceki yıla göre %10,6 oranında azalarak 84'e düşmüştür. Yandal programına katılan öğrenci sayısı %13,4

oranında artarak 76 olmuştur. 2011-2012 eğitim-öğretim yılında çift anadal programında 298 ve yandal programında 258 öğrenci eğitimini sürdürmektedir.

Fakülteler	2011-2012 Yeni Kayıt Olan Öğrenci Sayısı			2011-2012 Mevcut Öğrenci Sayısı		
	Çift Anadal	Yandal	Toplam	Çift Anadal	Yandal	Toplam
Fen Fakültesi	9	13	22	33	25	58
Mühendislik Fakültesi	1	2	3	20	21	41
Ziraat Fakültesi	5	7	12	14	12	26
Eğitim Bilimleri Fakültesi	5	8	13	48	18	66
Siyasal Bilgiler Fakültesi	35	31	66	97	104	201
Dil ve Tarih-Coğrafya Fakültesi	14	10	24	29	33	62
İletişim Fakültesi	15	5	20	55	45	100
İlahiyat Fakültesi	0	0	0	2	0	2
Toplam	84	76	160	298	258	556

Kaynak: Öğrenci İşleri Daire Başkanlığı

1.1.9. Disiplin Cezası Alan Öğrenci Sayıları

2011-2012 eğitim-öğretim yılında disiplin cezası alan öğrencilerin %31'i uyarma, %26'sı kınama, %43'ü uzaklaştırma ve %1'i ise çıkarma cezası almıştır.

Uyarma			Kınama			Uzlaştırma			Çıkarma		
K	E	Toplam	K	E	Toplam	K	E	Toplam	K	E	Toplam
25	66	91	19	56	75	25	101	126	0	2	2

Kaynak: Öğrenci İşleri Daire Başkanlığı - Enstitülerin Birim Faaliyet Raporları

1.1.10. Üniversiteden Ayrılan Öğrenci Sayıları

2011-2012 eğitim-öğretim yılında üniversiteden ayrılan öğrencilerin %87'si kendi isteğiyle, %2'si başarısızlık, %0,2'si çıkarma, %10'u yatay geçiş ve %1'i diğer nedenlerle ayrılmıştır. Üniversiteden ayrılan öğrencilerin öğrenim düzeyine göre %59'u fakülteler, %26'sı enstitüler, %15'i meslek yüksekokulları, %0,7'si yüksekokullar ve %0,3'ü devlet konservatuvarında görülmüştür.

Öğrenim Düzeyi	Kendi İsteği ile Ayrılan	Başarısızlık (Azami Süre)	Yük. Öğr. Çıkarma	Yatay Geçiş	Diğer	Toplam
Fakülteler	580	4	2	55	2	643
Enstitüler	210	18	0	43	10	281
Yüksekokullar	4	0	0	4	0	8
Devlet Konservatuvarı	3	0	0	0	0	3
Meslek Yüksekokulları	156	0	0	7	1	164
Toplam	953	22	2	109	13	1.099

Kaynak: Öğrenci İşleri Daire Başkanlığı - Enstitülerin Birim Faaliyet Raporları

1.1.11. Tıpta Uzmanlık Eğitimi Alan Öğrenci Sayıları

Tıpta Uzmanlık Eğitimi (TUS) yapan doktor sayılarının dağılımında, %79'unu Üniversitemiz Tıp Fakültesi kadrosunda eğitim yapanlar, %13'ünü yabancı uyruklu statüsünde yer alanlar, %8'ini de Sağlık Bakanlığı kadrosunda eğitim yapanlar oluşturmaktadır. Bir önceki yıl Tıpta Uzmanlık Yapanlar

(TUS) sayısı 492 olarak gerçekleşirken, 2012 yılında 494'e yükselmiştir. Yandal Uzmanlık Eğitimi (YDUS) yapan doktor sayısı da bir önceki yıl 44 olarak gerçekleşirken, 2012 yılında %34 oranında artışla 59 olmuştur.

Tablo-73 Tıpta Uzmanlık Eğitimi Yapanlar / Yandal Uzmanlık Eğitimi Yapanlar							
	Toplam Kontenjan Sayıları	Tıpta Uzmanlık Eğitimi Yapanlar (TUS)			Yandal Uzmanlık Eğitimi Yapanlar (YDUS)		
		K	E	Toplam	K	E	Toplam
Tıp Fakültesi Kadrosunda	438	226	166	392	26	20	46
Yabancı Uyruklu Statüsünde	65	23	41	64	0	1	1
Sağlık Bakanlığı Kadrosunda	50	22	16	38	3	9	12
Toplam	553	271	223	494	29	30	59

Kaynak: Tıp Fakültesi Birim Faaliyet Raporu

1.1.12. Öğrenci Kontenjanları

Üniversitemizden ÖSS tarafında belirlenen kontenjan 20011-2012 eğitim-öğretim yılında 8.950'dir. Bu kontenjanın %98'i doludur.

Tablo-74 2011-2012 Eğitim-Öğretim Yılı Birimlere Göre Öğrenci Kontenjanları				
Birimler	ÖSS Kontenjanı	ÖSS Sonucu Yerleşen	Boş Kalan	Doluluk Oranı (%)
Tıp Fakültesi	282	284	-2	100,7
Diş Hekimliği Fakültesi	164	164	0	100,0
Eczacılık Fakültesi	159	163	-4	102,5
Veteriner Fakültesi	164	167	-3	101,8
Sağlık Bilimleri Fakültesi	423	415	8	98,1
Fen Fakültesi	943	987	-44	104,7
Mühendislik Fakültesi	579	561	18	96,9
Ziraat Fakültesi	472	457	15	96,8
Eğitim Bilimleri Fakültesi	454	448	6	98,7
Hukuk Fakültesi	820	820	0	100,0
Siyasal Bilgiler Fakültesi	516	511	5	99,0
Dil ve Tarih-Coğrafya Fakültesi	1.537	1.489	48	96,9
İletişim Fakültesi	253	251	2	99,2
İlahiyat Fakültesi	339	328	11	96,8
Devlet Konservatuvarı ²	45	29	16	64,4
Sağlık Hizmetleri Meslek Yüksekokulu ¹	330	344	-14	104,2
Haymana Meslek Yüksekokulu	90	87	3	96,7
Kalecik Meslek Yüksekokulu	145	128	17	88,3
Elmadağ Meslek Yüksekokulu ¹	420	413	7	98,3
Başkent Meslek Yüksekokulu	30	30	0	100,0
Beypazarı Meslek Yüksekokulu ¹	395	347	48	87,8
Adalet Meslek Yüksekokulu ¹	240	210	30	87,5
GAMA Meslek Yüksekokulu	20	22	-2	110,0
Nallıhan Meslek Yüksekokulu	40	32	8	80,0
Beden Eğitimi ve Spor Yüksekokulu ²	90	94	-4	104,4
Toplam	8.950	8.781	169	98,1

Kaynak: Öğrenci İşleri Daire Başkanlığı

(¹) Uzaktan Eğitim Programı (İLİTAM hariç) öğrenci sayıları dahil edilmiştir.

(²) Özel yetenek sınavı ile yerleşen öğrenci sayılarıdır.

NOT: Tablonun ÖSS Sonucu Yerleşen sütünü toplamı ile Tablo-75'de bulunan Yeni Kayıt sayısındaki fark, ÖSYM (ek yerleştirme dahil) haricinde, yeni kayıt sayılarına ilave olan Dikey Geçiş Sınavı (DGS), Yabancı Öğrenci Sınavı (YÖS), Yurt dışında Çalışanların Çocukları İçin Yükseköğretime Giriş Sınavı (YÇS), Türk Cumhuriyetleri ile Türk ve Akraba Toplulukları Sınavı (TCS), Meslek Yüksekokulları ile AÖ Ön Lisans Programlarına Sınavsız Geçiş (MSG), İslam Kalkınma Bankası (İKB) ve Doğu Türkistan Vakfı (DTV) vb. ile yerleşenlerden kaynaklanmaktadır.

1.1.13. Kurum İçi Burslu Öğrenci Sayıları

Üniversite Yönetim Kurulu tarafından alınan karar doğrultusunda, Üniversitemize kayıt yaptıran başarı ortalaması yüksek ilk 2000'e giren öğrencilere ve başarı ortalaması yüksek ancak maddi durumu yetersiz olan öğrencilere kısmi zamanlı çalışma imkanı veya öğrenci evlerinden ücretsiz barınma, ücretsiz öğle yemeği, ücretsiz olimpik yüzme havuzundan faydalanma, TÖMER'den ücretsiz dil kursu, dizüstü bilgisayar verilmesi gibi imkanlar sunulmaktadır. Bu imkanlardan 2011-2012 eğitim döneminde 2.116 öğrenci yararlanmıştır.

Burslar/İmkanlar	Yararlanan Öğrenci Sayısı
İlk 2000 Bursu	30
Maddi Durumu Yetersiz Olan Öğrencilere Kısmi Zamanlı Çalışma Karşılığı Maddi Destek	711
Öğrenci Evlerinden Maddi Durumu Yetersiz Olan, İlk 2000 Sıralamasında Yer Alan ve Yabancı Uyruklu Olan Öğrencilerin Faydalandıkları Barınma Bursu	88
%50 Ücretsiz	158
%100 Ücretsiz	29
İlk 2000 Ücretsiz	49
Yabancı Uyruklu	478
Ücretsiz Öğle Yemeği (Maddi Durumu Yetersiz veya İlk 2000 Sıralamasına Giren Öğrencilerden)	29
Ücretsiz	343
TÖMER'den Dil Kursu	26
%75 İndirimli	175
Olimpik Yüzme Havuzuna Ücretsiz Üyelik ve Kullanım	26
Asistan Öğrenci	175
Toplam	2.116

Kaynak: Sağlık, Kültür ve Spor Daire Başkanlığı

Ayrıca Üniversitemiz Yönetim Kurulunca alınan karar gereği "Hayat Boyu Öğrenme-ERASMUS Programı" kapsamında, Üniversitemizde ERASMUS değişim hareketliliği faaliyetine katılmaya hak kazanan öğrencilere, AB Eğitim ve Gençlik Programları Merkezi Başkanlığı(Ulusal Ajans) ile yapılan "Hayat Boyu Öğrenme Programı" ERASMUS Hareketlilik Faaliyeti Hibe Sözleşmesi" uyarınca birinci grup ülkelere gidecek öğrencilere ilk 5 ay için 350 TL/ay, ikinci grup ülkelere gidecek öğrenciler için ilk 5 ay 400 TL/ ay, üçüncü grup ülkelere gidecek öğrenciler için ilk 5 ay 500 TL/ay tutarında burs verilmesi kararlaştırılmıştır.

1.1.14. Kurum Dışı Burslu Öğrenci Sayıları

2011-2012 eğitim-öğretim yılında Üniversitemizde örgün öğretim gören toplam öğrenci sayısının %11,1'i burslu olarak eğitim görmüştür. 2011-2012 yılında burs alan öğrencilerin %58'ini kız, %42'sini erkek öğrenciler oluşturmaktadır.

	K	E	Toplam
Başbakanlık (Ankara Üniversitesi Bursu)	202	124	326
Kredi Yurtlar Kurumu Bursu	866	630	1.496
Kredi Yurtlar Kurumu Öğrenim Kredisi	1.923	1.363	3.286
Milli Eğitim Bakanlığı (MEB) Bursu	67	44	111
Kamu Kurum ve Kuruluşlarca Alınan Burslar	9	6	15
Özel Burs	212	237	449
Toplam	3.279	2.404	5.683

Kaynak: Sağlık, Kültür ve Spor Daire Başkanlığı

1.2. Sağlık Hizmetleri

2547 sayılı Yüksek Öğretim Kanunu'nun 46. ve 47. maddeleri uyarınca kurulan Sağlık Kültür ve Spor Daire Başkanlığının görevleri arasında olan öğrencilerin 1. basamak tedavi hizmetleri Sağlık Kültür ve Spor Dairesi Başkanlığı tarafından yürütülmüş ve öğrencilerimize tedavi hizmetleri verilmiştir.

5510 sayılı Sosyal Sigortalar ve Genel Sağlık Sigortası Kanunu uyarınca 2012 yılından itibaren Türk vatandaşı öğrencilere tedavi hizmeti verilmeyerek sadece tam burslu yabancı uyruklu Üniversitemize mensup öğrencilerin tedavi ve sağlık işlemleri yürütülmektedir. Bu nedenle, sağlık hizmetinden yararlanan öğrenci sayısı bir önceki yıla oranla % 57'lik düşüş göstermiştir. 2011-2012 eğitim-öğretim yılında sağlık hizmetlerinden 2.332 öğrenci yararlanmıştır.

	2010 Yılı	2011 Yılı	2012 Yılı
Sağlık Hizmetinden Yararlanan	6.109	5.429	2.332
2. Basamak Sağlık Kuruluşuna Sevk Edilen	3.928	3.683	1.213

Kaynak: Sağlık, Kültür ve Spor Daire Başkanlığı

Poliklinik Adı	Öğrenci Sayısı
Dahiliye	1.213
Diş	258
Diyetisyen	306
Halk Sağlığı	117
Mikrobiyoloji	16
Psikiyatri	422
Toplam	2.332

Kaynak: Sağlık, Kültür ve Spor Daire Başkanlığı

1.3. Barınma Hizmetleri

Üniversitemize ait Ankara içinde 3 kız, 2 erkek ve Yükseköğretim Yasasının 35. maddesi kapsamında diğer üniversitelerden Üniversitemize gelen araştırma görevlileri ile yüksek lisans ve doktora öğrencilerinin barınabildikleri 1 öğrenci evi olmak üzere 6 adet ve Beypazarı'nda kız öğrencilere hizmet vermekte olan 1 öğrenci evi bulunmaktadır.

Öğrenci Evi	%50 Burslu Kalan	%100 Burslu Kalan	Yabancı Uyruklu Ücretli	Yabancı Uyruklu Ücretsiz	İlk 2000	Ücretli	Toplam Yararlanan Öğrenci Sayısı
Cumhuriyet Öğrenci Evi	11	6	0	0	21	185	223
Fahriye Özaka Öğrenci Evi	10	11	0	0	0	77	98
Keçiören Öğrenci Evi	0	19	0	0	0	74	93
Milli Piyango Öğrenci Evi	20	20	0	0	0	425	465
Vehbi Koç Öğrenci Evi	10	17	0	0	8	173	208
Yıldırım Beyazıt Kız Öğrenci Evi	21	75	0	0	0	267	363
Yıldırım Beyazıt Erkek Öğrenci Evi	16	10	11	49	0	206	292
Toplam	88	158	11	49	29	1.407	1.742

Kaynak: Sağlık, Kültür ve Spor Daire Başkanlığı

2011-2012 eğitim-öğretim yılında öğrenci evlerinde barınma hizmetinden yararlanan öğrenci sayısı bir önceki yıla oranla %0,1'lik artış göstermiştir.

Tablo-80 Yıllar itibarıyla Barınma Hizmetinden Yararlanan Öğrenci Sayıları		
2010 Yılı	2011 Yılı	2012 Yılı
1.653	1.740	1.742

Kaynak: Sağlık, Kültür ve Spor Daire Başkanlığı

1.4. Beslenme Hizmetleri

2012 yılında farklı yerleşkelerde bulunan toplam 32 adet yemekhaneden yararlanan öğrenci sayısı 4.060 olarak gerçekleşmiştir.

Tablo-81 Yıllar itibarıyla Yemek Hizmetinden Yararlanan Öğrenci Sayıları		
Yıllar	Yemek Hizmeti Olarak Verilen Öğün Sayısı	Yemek Hizmeti Verilen Öğrenci Sayısı **
2010	704.867	2.611
2011 *	902.880	3.344
2012	1.096.187	4.060

Kaynak: Sağlık, Kültür ve Spor Daire Başkanlığı

(*) 2011 yılı yemek hizmeti olarak verilen öğün sayısı 9 aylık dönem baz alınarak yemek hizmeti verilen öğrenci sayısından hesaplanmıştır.

(**) Yemek Hizmeti verilen öğrenci sayısı, yemek hizmeti verilen öğün sayısı / 270 olarak hesaplanmıştır.

1.5. Kültürel ve Sanatsal Hizmetler

Üniversitemiz bünyesinde oluşturulan Kültür Servisi faaliyetlerini tüm öğrencilerimize yönelik olarak sürdürmektedir. Ankara Üniversitesi, öğrencilerinin bilimsel gelişimlerinin yanı sıra kültürel ve sanatsal gelişimlerini de önem vermektedir.

Türk Halk Müziği, Türk Sanat Müziği, Çoksesli Koro, yaratıcı yazma, diksiyon, beden ve zihin dili, ney, halk oyunları, Latin dansları, vurmali çalgılar, gitar, bağlama, drama, satranç, seramik, minyatür, fotoğrafçılık, resim, ebru, tiyatro alanlarında öğrencilerimizin talepleri doğrultusunda düzenlenen kurslara, tüm fakülte ve yüksekokul öğrencileri ücretsiz olarak katılmaktadır.

Üniversitemizde 19. düzenlenen ve 24-28 Nisan 2012 tarihleri arasında gerçekleşen Kültür Sanat Günlerinde, kurslar aracılığıyla kendilerini geliştiren öğrencilerimizin çalışmaları sergilenmektedir. Çok sayıda öğrencinin Kültür Sanat Günleri etkinliklerinde, tiyatro gösterileri, belgesel film gösterimleri, fotoğraf, el sanatları, resim ve ebru sergileri, konserler, satranç turnuvaları, drama ve halk oyunları gösterileri sunulmaktadır.

Kültür haftası etkinliklerinde, 5 konser, 4 dans gösterisi, 1 sergi, 1 drama gösterisi, 5 tiyatro gösterileri yapılmıştır.

Tablo-82 2012 Yılı Kültür ve Sanat Faaliyetlerine Katılan Öğrenci Sayısı	
Kurs Adı	Katılan Öğrenci sayısı
Türk Halk Müziği	104
Türk Sanat Müziği	104
Çok Sesli Koro	83
Halk Oyunları	253
Eşli Danslar	500
Pop Gitar	70

ÖĞRENCİ TOPLULUKLARI

SİYASAL BİLGİLER FAKÜLTESİ



- 'Ankara Nort' Öğrenci Topluluğu
- Kariyer Topluluğu
- Antikapitalist Öğrenci Topluluğu
- Dil ve Düşünce Topluluğu
- Ekonomi Topluluğu
- Festival Komitesi Topluluğu
- Genç Mülkiyeliler Topluluğu
- Gençlik Filmleri Topluluğu
- İnsan Hakları Topluluğu
- Kadın Filmleri Topluluğu
- Mülkiye Atatürkçü Düşünce Topluluğu
- Mülkiye Edebiyat Topluluğu
- Yaratıcı İşler Topluluğu
- Uluslararası Stratejik Araştırma Grubu
- Mülkiye Gençlik Kulübü
- Mülkiye İşletme Topluluğu
- Mülkiye Kadın Topluluğu
- Mülkiye Kamu Çalışma Topluluğu
- Mülkiye Kısa Film Topluluğu
- Mülkiye Öğrenci Değişim Programı Topluluğu
- Mülkiye Uluslararası Öğrenci Topluluğu
- Müzik Topluluğu
- Öğrenci Dayanışma Derneği Topluluğu
- Dans Topluluğu
- Halk Oyunları Topluluğu
- Yaşam Alanı Topluluğu
- Sekans Sinema Kulübü
- Siyaset Bilimi Topluluğu
- Sosyalist Düşünce Topluluğu
- Tiyatro Topluluğu

EĞİTİM BİLİMLERİ FAKÜLTESİ



- Tiyatro ve Kültür Topluluğu Oyuncuları (ETİK)
- Çağdaş Gençlik Topluluğu
- Atatürkçü Düşünce Öğrenci Topluluğu
- Yeni Kapı Bilim Kültür ve Sanat Topluluğu
- Eğitimde Yaratıcı Drama Topluluğu (EYAT)
- Türkçe Topluluğu
- Çocukla Paylaşım Topluluğu
- Eşli Danslar Topluluğu
- Halk Oyunları Topluluğu (Ebf-Hot)
- Akıl Oyunları Topluluğu
- Tarih Topluluğu
- Bilgi ve İletişim Teknolojileri Topluluğu
- Sosyal ve Doğal Çevre Topluluğu
- Ankara-Pdr Topluluğu
- Özel Eğitim Topluluğu
- Sinema Topluluğu
- Edebiyat Topluluğu

TIP FAKÜLTESİ



- Kitap ve Edebiyat Topluluğu
- Halk Oyunları Topluluğu
- Ankara Tıp Oyuncuları Topluluğu
- Gezi Topluluğu
- Tarih Topluluğu
- Atatürkçü Düşünce Topluluğu
- Turkmisc Topluluğu
- Ankara Tıp Bilimsel Araştırma Topluluğu (ANTBAT)
- Müzik Kulübü
- Fotoğrafçılık ve Sinema Kulübü
- Eşli Danslar Topluluğu
- Kök Hücre Topluluğu
- Ankara Tıp Hastalarla İletişim Topluluğu
- Resim Heykel ve Grafik Tasarım Topluluğu
- Öğrenci Dayanışma ve Yardımlaşma Topluluğu
- Ankara Üniversitesi Çocuk Destek Grubu Topluluğu

SAĞLIK BİLİMLERİ FAKÜLTESİ



- Sağlık Yönetim Topluluğu
- Eğitimde Umud İşliği Topluluğu
- Kültür Sanat ve Düşünce Topluluğu
- Toplumcu Sağlıkçılar Kulübü
- Ebelik Kulübü
- Tiyatro Topluluğu(Sabtit)
- İnsan Kaynakları ve Kariyer Planlama Topluluğu
- Beslenme ve Diyetetik Topluluğu
- Onkoloji Topluluğu

FEN FAKÜLTESİ



- Doğa Koruma Topluluğu (DKT)
- Vechih Havacılık ve Uzak Topluluğu (HUT)
- Düşünce Sanat Topluluğu
- Evrim Çalışkanları Topluluğu
- Prog. Robotik Topluluğu (Auffpro)
- Kısa Film Topluluğu
- Dans Sporları Topluluğu (Adans)
- Zeka Oyunları Topluluğu (ZOT)
- Biyoloji Topluluğu (Anübit)
- Bilişim ve Teknoloji Topluluğu (BİTET)
- Görsel Kültür Topluluğu (GKT)
- Hitit- Müzik Topluluğu (Hit-Müzik)
- Dış Ticaret Topluluğu
- Genç Girişimciler Topluluğu
- Türk Halk Bilimi Topluluğu (THBT)
- Kimya Topluluğu (Fenkim)
- Sualtı Topluluğu (Af-Sat)
- Türkçe Topluluğu
- Fizik Araştırma Topluluğu (FİZART)
- Atatürkçü Düşünme Topluluğu
- Fen. Fakülteiler Bilişim Topluluğu (FENBİT)
- Bilim ve Sanat Araştırma Topluluğu (BİSAT)
- Biriki Bioteknolojisi Topluluğu
- İstatistik Topluluğu
- Bilim ve Teknoloji Topluluğu
- Matematik Topluluğu
- Biyoloji Öğrenci Topluluğu
- Astronomi Araştırma Topluluğu (ASART)
- Kitap Topluluğu
- Tiyatro Topluluğu
- Ekoloji Topluluğu

VETERİNER FAKÜLTESİ



- Akvaryum Topluluğu
- Okçuluk Topluluğu
- Folklor Grubu
- Atatürkçü Düşünce Topluluğu
- Dağcılık Topluluğu
- Yaban Hay. Araş. ve Rehb. Topluluğu
- Bilimsel Araştırma Topluluğu
- Tiyatro Topluluğu
- Atlı Spor Topluluğu
- Dans Topluluğu
- Kültür- Sanat İletişim Topluluğu
- Biyogenetik Evrim (Avbiget) Topluluğu
- Spor Topluluğu
- Hayvanları Koruma Topluluğu
- İvsa
- Müzik Topluluğu
- Fotoğraf Topluluğu
- Satranç Topluluğu
- Tarih ve Kültür Topluluğu

İLETİŞİM FAKÜLTESİ



- Sinema Topluluğu
- Spor Topluluğu (İstopt)
- Uluslararası Araştırma ve Geliştirme Topluluğu
- İletişim ve Kültür Araştırmaları Topluluğu
- Yaratıcılık ve Sosyal Yenilik Topluluğu
- Ankara Hitit Bisiklet Topluluğu
- Tiyatro Topluluğu
- Satranç Topluluğu
- Edebiyat Topluluğu
- Antikapitalist Öğrenci Topluluğu
- Alternatif Medya Topluluğu
- Atatürkçü Düşünce Topluluğu
- SISKARP Kültür ve Sanat Topluluğu
- Marksist Fikir Topluluğu

ZİRAAT FAKÜLTESİ



- Atatürkçü Düşünce Topluluğu
- Kişisel Gelişim Topluluğu
- Bilimsel Araştırma ve Sanat Topluluğu
- Fotoğrafçılık Topluluğu
- Tarıma Genç Bakış Topluluğu
- Tiyatro Topluluğu
- Su Altı Topluluğu
- Halk Oyunları Topluluğu
- Kariyer Geliştirme Topluluğu
- Rock Müzik Topluluğu
- Avcı Wing Tsun Topluluğu
- Eşli Danslar Topluluğu
- Gezi, Sinema ve Kültür Topluluğu

SAĞLIK KÜLTÜR VE SPOR DAİRE BAŞKANLIĞI



- Tiyatro Topluluğu
- Halk Oyunları Topluluğu
- Satranç Topluluğu
- Fotoğraf Topluluğu
- Dansanka Topluluğu
- Türk Halk Müziği Topluluğu
- Toplum Gönüllüleri Topluluğu
- Mağara Araştırma Topluluğu
- Doğal Hayatı Koruma Topluluğu
- Kariyer ve Liderlik Geliştirme Topluluğu
- Yeni Ufuklar Öğrenci Topluluğu
- Ekonomik ve Sosyal Araştırmalar Topluluğu (ESAT)
- A.Ü. Gençlik Topluluğu
- Bilimsel Düşünce Topluluğu
- Doğa Sporları ve Afet Yönetimi Topluluğu
- Bilim ve Fantastik Kurgu Topluluğu
- Görsel Sanatlar ve Fotoğrafçılık Topluluğu
- Avrupa Sanat Topluluğu
- Sosyal Sorumluluk Topluluğu
- Ölçme ve Değerlendirme Topluluğu
- Halk Bilimi Topluluğu
- Hür Beyan Topluluğu
- Video Oyunları ve Eğlence Topluluğu
- Yeşil Yaşam Kulübü

İLAHİYAT FAKÜLTESİ



- Hür İlahiyatçılar Kulübü
- Çevre Kulübü
- İlahiyat Sinema Kulübü
- Zinde Kültür, Edebiyat ve Fikir Kulübü
- Kafdağı Sakinleri Kültür Edebiyat ve Sanat Kulübü
- Marifet Bahçesi
- İlahiyat-Kültür-Sanat Topluluğu
- Felsefe Kulübü
- Düşten Gerçeğe Tiyatro Kulübü
- Kökler ve Değerler Kulübü
- Uluslararası İlahiyatçılar Kulübü
- Dünya Dinleri ve Kültürel Etkinlikler Kulübü
- Çınar Fikir ve Sanat Kulübü
- Divan Kulübü
- Mefkure Kulübü
- Yay.Din Öğretimi ve Uygulama Topluluğu
- Wisdom Kulübü

DİL VE TARİH-COĞRAFYA FAKÜLTESİ



- Arkeoloji Topluluğu
- Bilgi Topluluğu
- Bilim ve Sanat Topluluğu
- Dilbilim Topluluğu
- Felsefe Topluluğu
- Fransız Dili ve Edebiyatı Topluluğu
- Gençlik Filmleri Topluluğu
- Halk Dansları Topluluğu
- Halkbilim Topluluğu
- İngiliz Tiyatrosu Çalışmaları Topluluğu
- Japonoloji Topluluğu
- Ortadoğu Araştırmaları Topluluğu
- Psikoloji Topluluğu
- Sinema ve Sanat Topluluğu
- Sosyoloji Topluluğu
- Tarih Topluluğu

DİŞ HEKİMLİĞİ FAKÜLTESİ



- Fotoğrafçılık Topluluğu
- Tiyatro Topluluğu
- Müzik Topluluğu
- Resim Topluluğu

DEVLET KONSERVATUVARI



- Ada Dans Araştırmaları Kültür ve Sanat Öğrenci Topluluğu
- Müzik Etkinlikleri Topluluğu (MET)
- Platform Kültür ve Sanat Topluluğu

ADALET MESLEK YÜKSEKOKULU



- Genç Adaletliler Topluluğu
- Tu&Em Gezi Topluluğu

MÜHENDİSLİK FAKÜLTESİ



- Jeofizik Topluluğu
- Havacılık Öğrenci Topluluğu
- Institute Of Electronic And Elektronik Engineers
- Fizik Mühendisliği Araştırma ve Geliştirme Topluluğu
- Capoeira Spor Topluluğu
- Gıda, Kültür ve Sanat Topluluğu
- Fizik Mühendisliğinin Sesi Topluluğu
- Halk Oyunları Topluluğu
- Motor Sporları Topluluğu
- Buz Sporları Topluluğu
- Nanoteknoloji Topluluğu
- Hidromobil Takımı
- Halk Müziği Topluluğu
- Oyun Geliştirme Topluluğu (Anoyce)
- Computer Society (Bilgisayar Topluluğu)
- Yerbilimleri Öğrenci Topluluğu (Gençyebim)
- Nükleer Bilimleri ve Verimlilik Topluluğu

HUKUK FAKÜLTESİ



- Toplumcu Hukukçular Topluluğu
- Tarih ve Sosyoloji Topluluğu
- Toplum Gönüllüleri Topluluğu
- Özgürlükçü Düşünce Topluluğu
- Turkuaz Kültür Sanat Topluluğu
- Ankara Hukuk Model Birleşmiş Milletler Topluluğu
- Birleşik Hukukçular Kulübü
- Aktif Hukukçular Topluluğu
- Kayıp Kuşak Kültür ve Sanat Topluluğu
- Yaratıcı İşler Topluluğu
- Kaldırım Atölyesi Öğrenci Topluluğu
- İnsan Hakları Topluluğu
- Ziggurat Öğrenci Topluluğu
- Ayyıldız Kültür Fikir Sanat Topluluğu
- Ankara Hukuk Kadın Topluluğu
- Rota Turizm ve Gezi Kulübü

ECZACILIK FAKÜLTESİ



- Tiyatro Topluluğu
- Atatürkçü Düşünce Topluluğu
- Halk Oyunları Topluluğu
- Müzik Topluluğu (Anemüt)
- Toplumsal Dayanışma Topluluğu
- Türk Eczacılar Birliği Gençlik Komisyonu (TEBGK)
- Sinema ve Sanat Topluluğu
- Aupsğ Topluluğu (A.Ü. Eczacılık Fak. Öğrencileri Grubu)
- Erkek Futbol Takımı Topluluğu
- Erkek Voleybol Takımı Topluluğu
- Bayan Voleybol Takımı Topluluğu
- Erkek Basketbol Takımı Topluluğu
- Masa Tenisi Takımı Topluluğu

BAŞKENT MESLEK YÜKSEKOKULU



- Konservasyon Topluluğu

GAMA MESLEK YÜKSEKOKULU



- Gama Müzik ve Dans Topluluğu

SAĞLIK HİZMETLERİ MESLEK YÜKSEKOKULU



- Penguener Tiyatro Topluluğu

NALLIHAN MESLEK YÜKSEKOKULU



- Kültür, Spor, Sanat, Bilim ve Spor Kulübü

KALECİK MESLEK YÜKSEKOKULU



- Gösteri Sanatları Topluluğu

BEDEN EĞİTİMİ VE SPOR YÜKSEKOKULU



- Kaya Tırmanma Topluluğu
- Spor Topluluğu

Tablo-82 2012 Yılı Kültür ve Sanat Faaliyetlerine Katılan Öğrenci Sayısı (Devamı)

Kurs Adı	Katılan Öğrenci sayısı
Klasik Gitar	70
Bağlama (Kısa Sap)	70
Bağlama (Uzun Sap)	70
Vurmalı Çalgılar	70
Tiyatro	90
Diksiyon	70
Drama	75
Fotoğraf	60
Satranç	90
Resim	65
Ney	25
Minyatür	70
Ebru	50
Beden ve Zihin Dili	100
Seramik	15
Yaratıcı Yazma	100
Toplam	2.204

Kaynak: Sağlık, Kültür ve Spor Daire Başkanlığı

Ayrıca 3. Tiyatro Festivali kapsamında 28 Nisan-06 Mayıs 2012 Üniversitemiz ve çeşitli üniversitelerin tiyatro kulüp/topluluklarının sergilediği 22 tiyatro gösterisi yapılmıştır.

Kültürel ve sanatsal etkinlikler çerçevesinde Üniversite öğrencileri, diğer kurum veya kuruluşlar tarafından düzenlenen yarışma ve festivallere de katılım sağlamıştır.

**Tablo-83 2012 Katılan Yarışma ve Festivaller**

Etkinlik Adı	Katılan Öğrenci Sayısı
Çanakkale Deniz Zaferi ve Şehitleri Anma Günü	1
Satranç Türkiye Şampiyonası	11
4. Kemalîst Gençlik Platformu	1
3. Uluslararası Selçuk Fotoğraf ve Sinema Günleri	2
Üniversitelerarası 4. Fotoğraf Festivali	2
Üniversitelerarası Amatör Fotoğraf Günleri	6
Akdeniz Üniversitesi Gençlik Şöleni	SKS Eşli Danslar Topluluğu

Kaynak: Sağlık, Kültür ve Spor Daire Başkanlığı

1.6. Spor Hizmetleri

Ankara Üniversitesinde öğrencilerinin spor ihtiyaçlarını karşılamak üzere; 1 adet kapalı olimpik yüzme havuzu, 2 adet Öğrenci Rehabilitasyon ve Spor Eğitim Merkezi, 1 adedi kapalı toplam 9 adet tenis kortu, 2 adet kapalı basketbol/voleybol, 1 adet kapalı basketbol sahası, 2 adet açık basketbol/voleybol, 8 açık adet basketbol, 1 adedi plaj 4 adet açık voleybol sahası, 4 adet kapalı egzersiz salonu, 3 adet açık futbol sahası, bunun yanı sıra Beden Eğitim ve Spor Yüksekokulu tesisleri, Cebeci Spor Eğitim Merkezi ile Gölbaşı Su Sporları Eğitim Merkezi ve hizmet vermektedir.

Öğrencilerin beden ve ruh sağlıklarını korumak ve geliştirmek, bunun yanı sıra öğrencilerin sosyalleşmelerine de katkıda bulunmak amacıyla belirlenen bir program çerçevesinde çeşitli spor etkinlikleri düzenlenmektedir. Her yıl düzenlenen Ankara Üniversitesi Geleneksel Spor Şenliği yaklaşık 2.000 öğrencimizin katılımıyla gerçekleşmektedir. Atletizm, Basketbol, Voleybol, Futbol, Hentbol, Güreş, Masa Tenisi, Badmington dallarında yapılan yarışmalarda fakülte ve yüksekokullarımızın takımları birbirleriyle ve diğer üniversitelerden gelen takımlarla yarışmaktadırlar.

Farklı spor dallarından oluşan Üniversitemiz takımları, Üniversite Sporları Federasyonu tarafından Ülkemizin çeşitli illerinde düzenlenen üniversitelerarası yarışmalara katılmış ve çeşitli dereceler kazanmışlardır. Dereceler ve katılımlar aşağıdaki tabloda verilmiştir.

Tablo-84 Ankara Üniversitesi 2012 Yılı Üniversitelerarası Yarışma Bilgileri						
Branş	Tarih Aralığı	Yapıldığı Yer	Bayan Sporcu	Erkek Sporcu	Elde Edilen Sonuç	
Atletizm	12 - 15 Mayıs 2012	Anadolu Üniversitesi - Eskişehir	12	14	Herhangi bir derece alınamamıştır.	
	10 Kasım 2012	Dikmen - Ankara	5	-	-	
Basketbol	23 - 27 Nisan 2012	Trakya Üniversitesi - Edirne	13	14	Erkek takımı 1.'lik, bayan takımı 3.'lük	
	14 - 19 Mayıs 2012	Hitit Üniversitesi - Çorum	-	9	3.'lük	
Bilek Güreşi	29 Şubat - 03 Mart 2012	Özyeğin Üniversitesi - İstanbul	6	7	Herhangi bir derece alınamamıştır.	
Boks	25 - 28 Nisan 2012	Atatürk Üniversitesi - Erzurum	-	8	91 Kg.'da 1.'lik	
Buz Hokeyi	05 - 12 Mayıs 2012	Erzurum Gençlik Hiz. Spor İl Müd.	13	14	Bayan takımı 2.'lik, erkek takımı 3.'lük	
Eskrim	09 - 12 Nisan 2012	Mersin Üniversitesi- Mersin	1	3	Takım sıralamasında erkekler flöre 'de 1.'lik,	
Frizbi	26 - 29 Nisan 2012	Bilkent Üniversitesi- Ankara	3	10	Herhangi bir derece alınamamıştır.	
	13 - 14 Ekim 2012	ODTÜ - Devrim Stadi	5	11	-	
Futbol	16 - 21 Nisan 2012	Gaziosmanpaşa Üniversitesi - Tokat	-	20	Grupta 4.'lük	
Karate	16 - 19 Nisan 2012	Amasya Üniversitesi- Amasya	1	-	Herhangi bir derece alınamamıştır.	
Korfbol	25 - 30 Mart 2012	Kaya - Belek / Antalya	6	7	Takım olarak 1.'lik	
Korumalı Futbol	09 - 10 Mart 2012	Gediz Üniversitesi- İzmir	-	50	-	
	30 - 31 Mart 2012	İstanbul Üniversitesi - İstanbul	-	50	-	
	28 Nisan 2012	Anıttepe Spor Tesisleri - Ankara	-	50	Takım olarak 1.'lik	
	25 - 26 Mayıs 2012	Anadolu Hisarı Spor Tesisleri - İstanbul	-	50	-	
Kros	28 - 29 Şubat 2012	Adana Merkez Parkı	4	-	Takım olarak 2.'lik	
Kürek	27 - 29 Nisan 2012	Kadir Has Üniversitesi - İstanbul	4	15	Herhangi bir derece alınamamıştır.	
Muay Thai	01 - 06 Mayıs 2012	Kuşadası - Aydın	2	9	+86 Kg.'da 1.'lik, 67 Kg. da 3.'lük,	
Oryantiring	04 - 06 Mayıs 2012	Abant İzzet Baysal Üniversitesi- Bolu	7	6	Herhangi bir derece alınamamıştır.	

Tablo-84 Ankara Üniversitesi 2012 Yılı Üniversitelerarası Yarışma Bilgileri					
Branş	Tarih Aralığı	Yapıldığı Yer	Bayan Sporcu	Erkek Sporcu	Elde Edilen Sonuç
Plaj Hentbolu	09 - 13 Temmuz 2012	Muğla - Köyceğiz	9	10	Herhangi bir derece alınamamıştır.
	16 - 19 Nisan 2012	Gazi Üniversitesi- Ankara	4	-	-
Plaj Voleybolu	30 Mayıs - 06 Haz 2012	Manavgat ÖRSEM - Antalya	2	2	Bayan takımı 1.lık, erkek takımı 3.lük,
	20 - 25 Mart 2012	Kaya - Belek / Antalya	12	12	Erkek ve bayan takımları 1.'lik
Salon Futbolu	09 - 12 Nisan 2012	Süleyman Demirel Üniversitesi- Isparta	12	12	Erkek ve bayan takımları 3.'lük
	20 - 24 Mart 2012	Pamukkale Üniversitesi - Denizli	7	4	Herhangi bir derece alınamamıştır.
Taekwondo	09 - 12 Nisan 2012	Ordu Üniversitesi - Ordu	6	8	Herhangi bir derece alınamamıştır.
	28 Mart - 02 Nisan 2012	Kaya - Belek / Antalya	4	4	Herhangi bir derece alınamamıştır.
Tenis	04 - 07 Mayıs 2012	Bilkent Üniversitesi - Ankara	4	4	Herhangi bir derece alınamamıştır.
	10 - 14 Nisan 2012	Bilkent Üniversitesi - Ankara	14	-	3.'lük
Voleybol	12 - 17 Mayıs 2012	Anadolu Üniversitesi - Eskişehir	-	8	Süper ligden 1.lige düşmüştür.
	Toplam		156	411	

Kaynak: Sağlık, Kültür ve Spor Daire Başkanlığı

Öğrencilerin spor becerilerini artırılmasına yönelik olarak, Üniversite tarafından kurslar ve spor kampları düzenlenmiştir. 2011-2012 yılı eğitim-öğretim yılı itibarıyla; 153 öğrenciye ücretsiz yüzmeye, 136 kişiye ücretsiz tenis kursu, Ilgaz Öğrenci Rehabilitasyon ve Spor Eğitim Merkezinde ücretsiz kayak eğitimi, Manavgat Öğrenci Rehabilitasyon ve Spor Eğitim Merkezinde ücretsiz olarak katamaran, kano, yelken, sörf eğitimleri ile malzeme imkanları sunulmuştur.

Tablo-85 Öğrenci Rehabilitasyon ve Spor Eğitim Merkezlerinden Yararlanan Öğrenci Sayısı	
Merkez Adı	Öğrenci Sayısı
Ilgaz Öğrenci Rehabilitasyon ve Spor Eğitim Merkezi	3.661
Manavgat Öğrenci Rehabilitasyon ve Spor Eğitim Merkezi	3.119
Toplam	6.780

Kaynak: Sağlık, Kültür ve Spor Daire Başkanlığı

Üniversitemizin bahar şenliklerinde düzenlenen turnuvalarda, öğrencilerimizi spora teşvik etmek, müsabaka ve rekabet ruhunu aşılama amaçlanan spor panayırına, streetball 42, kafes futboluna da 48 öğrenci katılmıştır.

2011-2012 eğitim-öğretim yılında spor müsabakalarına katılan öğrenci sayıları aşağıdaki tabloda yer almaktadır.

Tablo-86 Spor Faaliyetlerine Katılan Öğrenci Sayıları	2010 Yılı			2011 Yılı			2012 Yılı		
	K	E	Toplam	K	E	Toplam	K	E	Toplam
Katılınan Spor Dalı Sayısı	21	30	51	19	27	46	30	34	64
Müsabakalara Katılan Kişi Sayısı	1.050	1.330	2.380	900	1.200	2.100	636	1.535	2.171
Kazanılan Madalya Sayısı	57	102	159	33	27	60	76	145	221
Milli Sporcu Sayısı	0	0	0	2	2	4	0	1	1
Toplam	1.128	1.462	2.590	954	1.256	2.210	742	1.715	2.457

Kaynak: Sağlık, Kültür ve Spor Daire Başkanlığı

1.7. Uygulama ve Staj Hizmetleri

Eğitim-öğretimin desteklenmesi amacıyla çeşitli alanların uygulama ihtiyacı ve bazı meslek dallarının hazırlık ve destek faaliyetleri için, uygulama ve araştırmaların sürdürüldüğü, yaratıcı, girişimci, donanımlı, çağdaş ve nitelikli eğitim-öğretim programları uygulamak amacıyla kurulan Ziraat Fakültesi Araştırma ve Uygulama Çiftliği, Haymana, Ayaş Bahçe Bitkileri, Kalecik Bağcılık ve Çifteler Su Ürünleri Araştırma ve Uygulama Merkezlerinde öğrencilere öğrenim gördüğü alanlarla ilgili uygulama ve staj yapma imkanları sağlanmaktadır. Öğrencilerin stajlarını yatılı yapma olanağı da mevcuttur.

2011-2012 eğitim-öğretim yılı itibarıyla Ankara Üniversitesi Ziraat Fakültesinde toplam 467 öğrenci uygulama veya staj yapmışlardır. Bu öğrencilerin staj ya da uygulama yaptıkları yerlere göre dağılımı Tablo-97’de gösterilmektedir.

Tablo-87 Staj veya Uygulama Yapan Öğrenci Sayısı	
Staj Yaptığı Yer	2012 Yılında Staj Yapan Öğrenci Sayısı
Meyve Suyu İşletmeleri	67
Haymana Araştırma ve Uygulama Çiftliği	180
Ayaş Araştırma Uygulama İstasyonu	70
Peyzaj Bölümü	5
Tarla Bitkileri Bölümü	10
Tarımsal Yapılar ve Sulama Bölümü	22
Bahçe Bitkileri Bölümü	10
Bitki Koruma Bölümü	3
Zootekni Bölümü	4
Toprak Bilimi Bölümü	7
Su Ürünleri Mühendisliği Bölümü	43
Tarım Ekonomisi Bölümü	1
Süt İşletmesi	44
Tarım Makinaları Bölümü	1
Toplam	467

Kaynak: Ziraat Fakültesi Birim Faaliyet Raporu

Beypazarı Meslek Yüksekokulu Uygulama Otelinde, yüksekokulda öğrenim gören öğrencilere staj ve uygulama imkanları sunulmaktadır. Uygulama otelinde 2011-2012 eğitim-öğretim yılında 2 öğrenci staj, 61 öğrenci de 2 dönem birer haftalık uygulama eğitimi almışlardır.

Veteriner Fakültesi 3. ve 4. sınıf öğrencileri, veteriner hekimliği mesleğinin temel değerlerini öğrenmek ve eğitimde öncelikli olarak ele alınan evcil memeli hayvanları (sığır, koyun, keçi, at, köpek, domuz ve kanatlı hayvanlar) ve bu hayvanların yaşayabildikleri uygun ortamları görmek için Fakültenin Kazan’daki Araştırma Uygulama Çiftliğine götürülmektedir. Öğrenciler burada eğitimlerinin ilk yılından itibaren hayvanların temel özelliklerini öğrenmekte, hatta kliniklere hazırlayıcı bazı uygulamaları (vücut ısısı ölçme, kalp, akciğer, mide-bağırsak dinleme, nabız alma, lenf yumrularının ve yüzeysel damar ve sinirlerin yerini belirleme) gerçekleştirmektedir. Ayrıca Temel Bilimler ve Klinik Öncesi Bilimleri derslerini alan ara sınıf öğrencileri ile Klinik Bilimleri derslerini alan internler ise daha önce teorik olarak gördükleri derslerin uygulamalarını yapmak için bir yıl boyunca dönüşümlü olarak çiftliğe gitmektedir. Güz ve bahar yarıyıllarının dışında yaz aylarında Veteriner Fakültesi öğrencileri ile diğer fakültelerden başvurarak kabul edilen öğrenciler zorunlu yaz stajlarını yatılı olarak Araştırma Uygulama Çiftliğinde yapabilmektedir.

2011-2012 eğitim-öğretim yılı itibarıyla Veteriner Fakültesinde staj yapan öğrenci sayısı 37, klinik uygulama merkezinde ise 133 öğrenci uygulama yapmıştır.

1.8. Öğrenciye Sunulan Diğer Hizmetler

1.8.1. Dış İlişkiler

Dış İlişkiler ve Uluslararasılaşma Koordinatörlüğü

Yurt dışındaki üniversitelerle imzalanan ikili anlaşmalar çerçevesinde başlatılan karşılıklı akademik, kültürel çalışmaları ve ortak projelerin hazırlanmasını, öğretim ve araştırma elemanları ile öğrencileri kapsayan ve mübadele programlarını da içeren her türlü uluslararası işbirliği çalışmalarına hizmet sağlayan Koordinatörlük Üniversitemizin uluslararası platformda tanıtımını yapmaktadır.

Kurum Adı	Ülkesi
American Councils for International Education	ABD
Neu-ulm Üniversitesi	Almanya
European X-ray Free Electron Laser Facility gmbh	Almanya
Deutsches Elektronen-Synchrotron - DESY	Almanya
Eberhard Karls Universität Tübingen	Almanya
Veteriner ve Eczacılık Bilimleri Üniversitesi	Çek Cumhuriyeti
Flacso Ecuador	Ekvador
Tiflis Ivane Javakhisvili Üniversitesi	Gürcistan
Berner Bildungszentrum Pflège	İsviçre
Universita per Stranieri di Siena	İtalya
Kagoshima Üniversitesi	Japonya
Ochanomizu Üniversitesi	Japonya
Semey Şakarim Devlet Üniversitesi	Kazakistan
Universidad Alas Peruanas	Peru
Instituto Camoes	Portekiz
Saratov Üniversitesi	Rusya Federasyonu
Hakas Dil Edebiyat Tarih Bilimsel Araştırma Enstitüsü	Rusya Fed. (Hakasya)

Kaynak: Dış İlişkiler ve Uluslararasılaşma Koordinatörlüğü

Üniversite yönetiminin yurt dışı toplantı ve davetlere katılımlarına yönelik organizasyonlar ile Rektörlüğümüzün muhatap olduğu, farklı konularda olup uluslararası ilişkiler kapsamına giren yazışmalar da Koordinatörlük tarafından gerçekleştirilmiştir. Uluslararası akademik protokoller kapsamında çok sayıda öğrenci ve öğretim elemanı değişiminin organizasyonu da, bu sorumluluğun 2012 yılında Uluslararası Öğrenci Ofisine devredilmesine kadar bu birimce gerçekleştirilmiştir.

Uluslararası Öğrenci Koordinatörlüğü

Uluslararası Öğrencilere Danışmanlık ve Destek Faaliyetleri: Uluslararası Öğrenciler Koordinatörlüğü 2012 Eylül ayından itibaren yalnızca Üniversitemize gelen değil ikili Akademik İşbirliği Protokolleri çerçevesinde, Üniversitemizden yurt dışına giden öğrencilere de hizmet vermeye başlamıştır. Bu sebeple 2012 senesinde iki farklı öğrenci grubuna yönelik danışmanlık ve destek faaliyetleri gerçekleştirmiştir.

İlk grupta faaliyete başladığı ilk günden beri hedef kitlesi olan yurt dışından, bireysel başvuru aracılığıyla gelen öğrenci ve öğretim görevlileri bulunmaktadır. Üniversitemize gelen ya da gelmek isteyen tüm uluslararası öğrencilere, lisans ve lisansüstü eğitim ile değişim programları başvuruları hakkında telefon, e-posta ve ofis ziyaretleri aracılığıyla sene boyunca çeşitli konularda güncel bilgi temin edilmiştir.

2012-2013 akademik yılı lisans ve lisansüstü eğitim programlarına başvuru döneminde, aday öğrencilere başvurular hakkında gerekli bilgiler verilmiştir. Kayıt hakkı kazanan öğrencilere ise kayıt

için gerekli evrakların hazırlaması konusunda destek verilmiştir. 2012-2013 Akademik Yılı kayıtları sırasında da Öğrenci İşleri Daire Başkanlığı içerisinde, kayıtların aksamadan yapılabilmesi için bir danışma standı açılmıştır. Ayrıca, Ülkemize ilk defa gelen öğrencilere uyum sürecini kolaylaştırmak amacıyla Ankara Üniversitesini, Ankara'yı ve Türkiye'yi tanıtan broşürler, haritalar ve kayıt sonrası ihtiyaç duyacakları oturma izni formu gibi gerekli dokümanlar dağıtılmıştır.

Uluslararası öğrencilerimizden maddi sıkıntı içinde olanların, uygun burslara yönlendirilmesi konusunda da danışmanlık hizmeti verilmiştir.

2010 yılında başlayan "Afrikalı Öğrenciler ve Genç Bilim İnsanları için Lisansüstü ve Doktora Sonrası Eğitim Projesi" kapsamında Üniversitemizde eğitim gören 19 Afrikalı öğrencinin burslarıyla ilgili yaşanan sorunlarının çözülmesi için çaba gösterilmiş ve önemli bir kısmının çözümü sağlanmıştır.

Hizmet verilen ikinci grup, Akademik İkili İşbirliği Protokolleri çerçevesinde hem Üniversitemizden giden hem de Üniversitemize gelen öğrencilerdir. 2012 yılının son üç ayında toplam 40 değişim öğrencisinin işlemleri tamamlanmıştır. Bu bağlamda çeşitli faaliyetler gerçekleştirilmiştir.

Etkinlikler: Uluslararası öğrencilerin ve öğretim görevlilerinin Üniversitemize ve Ülkemize uyumlarının sorunsuz sağlanması için çeşitli etkinlikler düzenlenmektedir.

Üniversitemize ilk defa kayıt yaptıran uluslararası öğrenciler için, Ankara Büyükşehir Belediyesi tarafından sağlanan üstü açık otobüslerle, Panoramik Ankara Şehir Turu düzenlenmiş ve öğrencilere şehir tanıtılmıştır. Ankara Büyükşehir Belediyesi ile Ankara Üniversitesi arasında, Panoramik Şehir Turunun Eylül aylarında düzenli olarak gerçekleştirilmesi bir protokol taslağı hazırlanmıştır.

Yabancı uyruklu öğretim görevlileri ile gerek Koordinatörlük gerekse de birbirileriyle iletişimlerini arttırabilmek amacıyla, bir tanışma toplantısı düzenlenmiştir. Yabancı uyruklu öğretim görevlilerinin sorunları, çözüm önerileri ve ihtiyaçlarının gündeme geldiği toplantıya, 28 yabancı uyruklu öğretim görevlisi katılmıştır.

Araştırma ve Raporlama Faaliyetleri: Uluslararası öğrencilere ait bilgilerin, öğrencilerin fakülte, lisans-yüksek lisans, ülke, kıta, cinsiyet, bursluluk durumuna göre sınıflandırılarak, arşivlenmiştir. Bu arşive bilgi akışının sürekli olmasının sağlanması ve güncelliğinin korunabilmesi için, uluslararası öğrencilere uygulanacak anketler tasarlanmıştır.

Uluslararası öğrencilerle ilgili kontenjanların belirlenmesi ve tam kapasitelerinin doldurulması, ayrıca gelen uluslararası öğrenci sayısını artırılması için yapılması gerekenlerle ilgili kapsamlı araştırma yapılmış ve rapor halinde Rektörlüğe sunulmuştur.

Araştırma faaliyetleri kapsamında Ankara Kalkınma Ajansının uluslararası öğrenciler ile ilgili sağladığı destek programları araştırılmıştır. Yapılan inceleme sonrasında 2013 yılı için uygun hibe programlarından birine başvuru yapılması kararı alınmıştır.

Koordinasyon ve Destek Faaliyetleri: Uluslararası öğrencilerle sözlü iletişimin sağlanmasının yanı sıra çeşitli belgelerin çevirisinin yapılmasında da destek verilmektedir. Bu kapsamda, Öğrenci İşleri Daire Başkanlığının uluslararası öğrencilerin başvuruları için verdiği ilanların İngilizceye çevirileri Koordinatörlük tarafından yapılmıştır. Ayrıca gerek "ankara@ankara.edu.tr" adresine gerekse de Üniversitenin çeşitli birimlerine gönderilen ve Koordinatörlüğü yönlendirilen, yabancı dillerdeki e-postalar, Koordinatörlük tarafından cevaplanmaktadır.

Koordinasyon faaliyetinin daha etkili yürütülebilmesi için, fakülte ve enstitülerde Uluslararası Öğrenci Koordinatörlüğü Temsilcileri atanması sağlanmıştır. Ardından atanan temsilcilerle, uluslararası öğrencilere verilen hizmetlerin iyileştirilmesine yönelik bir toplantı düzenlenmiştir.

Üniversiteye bağlı diğer koordinatörlüklerin uluslararası öğrencilerle ilgili bilgi talepleri de bu Koordinatörlük tarafından karşılanmıştır. Akademik İkili İşbirliği Protokolleri çerçevesinde Üniversitemize gelen ve giden öğrenci ile öğretim üyeleriyle ilgili veriler tasniflenmiş ve talebi doğrultusunda Bologna Koordinatörlüğüne rapor halinde sunulmuştur.

Üniversitemizde bir programa kayıtlı olmayıp, TÖMER’de kursiyer olarak öğrenim gören öğrencilerin talepleri ve ihtiyaçları da Koordinatörlük aracılığıyla karşılanmaktadır.

Tanıtım: Uluslararası Öğrenci Koordinatörlüğü, Ankara Üniversitesinin uluslararası öğrencilere yönelik tüm tanıtım faaliyetlerini koordine etmektedir. Bu bağlamda sene boyunca Uluslararası Öğrenciler Koordinatörlüğüne ait internet sayfası düzenli olarak güncellenmiş ve gerekli duyurular ve ilanlar yayınlamıştır. Üniversitenin tanıtımı için hazırlanan broşür, afiş ve ilanların hazırlanmasına destek verilmiştir.

Uluslararası Öğrenciler Koordinatörlüğü, Ankara Üniversitesi öğrencilerinin koordinatörlük ve faaliyetlerinden haberdar olması için de çeşitli tanıtım faaliyetleri yapmaktadır. Öğrencilerin koordinatörlüğe ulaşabilme imkânlarının artırılması, koordinatörlüğün etkili çalışabilmesi için önemlidir. Bu nedenle Ankara Üniversitesinin 2012 Bahar Şenliklerinde Uluslararası Öğrenciler Koordinatörlüğü standı açılmış ve öğrencilere Koordinatörlüğün tanıtımı yapılmıştır.

Yurt dışına gitmek isteyen Üniversitemiz öğrencilerine de destek vermekte olduğundan yurt dışı burslarıyla ilgili tanıtımların organizasyonunu da gerçekleştirmektedir. Türkiye Fulbright Eğitim Komisyonunun tüm üniversitelerde gerçekleştirdiği Fulbright Bursları tanıtımının Üniversitemiz ayağı, Uluslararası Öğrenci Koordinatörlüğü tarafından organize edilmiş ve tüm üniversiteye etkin biçimde duyurulması sağlanmıştır.

AB Eğitim Programları Kurumsal Koordinatörlüğü

Öğrenci Hareketliliği: Öğrenim hareketliliği ve staj hareketliliğini kapsamaktadır.

- a. **Öğrenim Hareketliliği:** ERASMUS Öğrenci Öğrenim Hareketliliği ile Türkiye’de örgün eğitim veren ERASMUS Üniversite Beyannamesi (EÜB) sahibi bir yükseköğretim kurumunda kayıtlı öğrenciler 1 akademik yıl içinde 1 veya 2 (3-12 ay arasında) dönem diğer bir Avrupa ülkesi EÜB (ERASMUS Üniversite Beyannamesi) sahibi yükseköğretim kurumunda değişim öğrencisi olma ve program dahilinde yurt dışında kaldıkları süre için Ulusal Ajanstan mali destek (hibe) alma şansına sahip olurlar. 2012 bütçe yılına kadar, Ankara Üniversitesi değişime katılan öğrencilerine, Ulusal Ajans tarafından verilen hibeye ek olarak, 6 aya kadar aylık mali destek verilmekteydi. 2012 bütçe yılıyla birlikte bu hibelerin ödemesi Maliye Bakanlığı tarafından durdurulmuştur. Daha çok öğrencimizi programdan faydalandırmak amacı ile Üniversitemiz, öğrencilerini bir dönemliğine (6 ay) EÜB sahibi bir yükseköğretim kurumuna eğitim almaya göndermektedir. İsteyen öğrenciler ikinci dönem mali destek almadan eğitimlerine devam edebilmekteydi. 2011-2012 akademik yılında, hibemizin artması sebebiyle, ERASMUS eğitim sürecini 1 akademik yıl devam ettiren öğrencilerimize de ek ödeme çıkarılmıştır. Üniversitemiz

2011-2012 dönemi öğrenim hareketliliği programından giden öğrenci sayısı 346; gelen öğrenci sayısı 55'tir. Öğrenim hareketliliği ile toplam 24 farklı ülkeye öğrenci gönderilmiştir.

- b. Staj hareketliliği:** "Yükseköğretim kurumunda kayıtlı öğrencinin yurt dışındaki bir işletmede veya organizasyonda mesleki eğitim alma ve/veya çalışma deneyimi kazanma sürecidir. Üniversitemiz 2011-2012 dönemi staj hareketliliği giden öğrenci sayısı 140; gelen öğrenci sayısı 6'dır. Staj hareketliliği ile toplam 20 farklı ülkeye öğrenci gönderilmiştir.

	Giden Öğrenci Sayısı			Gelen Öğrenci Sayısı		
	Öğrenim	Staj	Toplam	Öğrenim	Staj	Toplam
2003-2004 (Pilot Program)	7	0	7	0	0	0
2004-2005	22	0	22	5	0	5
2005-2006	73	0	73	6	0	6
2006-2007	125	0	125	22	0	22
2007-2008	195	129	324	28	1	29
2008-2009	242	102	344	42	1	43
2009-2010	265	49	314	38	2	40
2010-2011	372	83	455	62	2	64
2011-2012	346	140	486	55	6	61

Kaynak: Avrupa Birliği Eğitim Programları Kurumsal Koordinatörlüğü

Bologna Süreci Koordinatörlüğü

Koordinatörlük Ankara Üniversitesinde eğitim-öğretim sistemlerinin farklılıklarını ve özgünlüklerini koruyarak, toplumun ihtiyaçlarını karşılayan, ulusal ve uluslararası normlara uygun, kolay anlaşılabilir ve karşılaştırılabilir bir öğretim sistemi oluşturulabilmesi amacıyla;

- Üniversite bünyesinde bulunan tüm eğitim programlarının program amaçlarının, program yeterliklerinin, program istihdam olanaklarının belirlenmesi için üniversite birimlerine rehberlik etme,
- Derslerin amaç ve içeriklerinin, derslerin öğrenme kazanımlarının, öğrenme kazanımlarının program yeterlikleri ile ilişkilerinin, ders işleniş sırasında kullanılan öğretim ve ölçme-değerlendirme yöntem ve tekniklerinin, ders iş yüklerinin (AKTS) ve derste kullanılan kaynakların belirlenmesi için üniversite birimlerine rehberlik etme,
- Birimler tarafından üretilen verilerin Bologna Bilgi Sistemi üzerine aktarılması,
- Üniversite eğitim birimlerinin, Bologna Süreci Çalışmaları kapsamında yürütülecek çalışmalar, doldurulması gereken formlar, çalışma süreci, çalışma ürünleri ve bu süreçte ihtiyaç duyulacak bilgi ve kaynaklar hakkında sürekli bilgilendirme eylemlerini yıl içerisinde sürdürmüştür.

Üniversitemizde yukarıdaki çalışmaların sürdürülmesi ile eğitimin niteliğinin artırılması, kalite güvence sistemlerinin oluşturulması, diğer ulusal ve uluslararası yükseköğretim kurumları ile işbirliğini ve hareketliliğin geliştirilmesi ve nihayetinde mezunların istihdam edilebilirliğinin artırılması çalışmalarına katkı sunulmuştur.

- Web üzerinde oluşturulan Bologna Bilgi Sisteminde yapılması gerekli değişiklikler ve düzenlemeler yapılmış, satın alınan bilgi sisteminin Bologna Sürecinde istenen verilere uygunluğu açısından güncellenmesi ve revizyonu yapılmıştır.

- Ankara Üniversitesi bünyesinde bulunan ön lisans ve lisans programlarından gönderilen Bologna Bilgi Paketi verileri Bologna Bilgi Sistemine aktarılmıştır.
- Pilot çalışma olarak seçilen Mühendislik ve Sağlık Bilimleri Fakültesinin Bologna Bilgi Paketi verilerine düzeltme yapılarak geribildirim verilmiş, seçilen örnekler bologna.ankara.edu.tr adresine yerleştirilmiştir.
- Bologna Bilgi Sistemine veri girişi çalışmaları sırasında Ankara Üniversitesi bünyesinde bulunan tüm bölümler ile iletişim içinde olunarak eksiklerin giderilmesi konusunda bilgi alışverişi sağlanmıştır.
- Tüm programların Program Yeterlilikleri, Türkiye Yükseköğretim Yeterlilikler Çerçevesi (TYYÇ) ve YÖK Alan Yeterlilikleri ile ilişkileri ile uyumu açısından kontrol edilmiş ve son haline getirilmiştir.
- Bologna Bilgi Sistemi Enstitü Modülünün lisansüstü programlardan toplanan Bologna Bilgi Paketi verilerinin veri girişine olanak sağlayacak şekilde bilgi sistemine eklenmesinden sonra, sisteme girilebilmesine yönelik düzeltme çalışmaları sürdürülmüştür.

1.8.2. İç İlişkiler

FARABİ Kurum Koordinatörlüğü

Üniversite ve yüksek teknoloji enstitüleri bünyesinde ön lisans, lisans, yüksek lisans ve doktora düzeyinde eğitim-öğretim yapan öğrencileri kapsayan Ulusal Değişim Programı olan FARABİ Programı 2011-2012 eğitim-öğretim yılında faaliyetlerini sürdürmüştür.

- 2012-2013 eğitim-öğretim yılı güz/güz-bahar dönemlerinde FARABİ Değişim Programına katılacak öğrencilerin seçimi için 20 Şubat 2012-05 Mart 2012 tarihleri arasında ilana çıkılarak giden öğrenci seçimleri gerçekleştirilmiştir.
- 2012-2013 eğitim-öğretim yılı güz/güz-bahar dönemlerinde Üniversitemize gelmek isteyen öğrenci başvuruları fakültelere yönlendirilmiştir.
- Gelen ve giden öğrenci sayıları, Yükseköğretim Kurulu Başkanlığına ara ve nihai raporlarla bildirilmiştir.
- Gelen protokol teklifleri değerlendirilmiş ve imzalanan protokol sayısı 67 olmuştur.
- 22 Kasım 2012-23 Kasım 2012 tarihleri arasında Akdeniz Üniversitesinde düzenlenen FARABİ Bilgilendirme Toplantısına katılım gerçekleştirilmiştir.

Tablo-90 2011-2012 Güz/Bahar Dönemin Giden Öğrenci Sayısı			
Dönem	Gittiği Üniversite	Fakülte	Öğrenci Sayısı
Güz-Bahar	Dicle Üniversitesi	İlahiyat Fakültesi	1
	Selçuk Üniversitesi	Veteriner Fakültesi	2
Bahar	Dicle Üniversitesi	İlahiyat Fakültesi	1
	Ondokuz Mayıs Üniversitesi	İlahiyat Fakültesi	2
	Sütçü İmam Üniversitesi	İlahiyat Fakültesi	1
	Selçuk Üniversitesi	Veteriner Fakültesi	1
Toplam			8

Kaynak: FARABİ Kurum Koordinatörlüğü

Tablo-91 2011-2012 Güz/Bahar Dönemin Giden Öğrenci Sayısı

Dönem	Geldiği Üniversite	Fakülte	Öğrenci Sayısı
Güz-Bahar	Ahi Evran Üniversitesi	Fen-Edebiyat Fakültesi	1
Güz-Bahar	Anadolu Üniversitesi	İletişim Fakültesi	1
Güz-Bahar	Cumhuriyet Üniversitesi	Fen-Edebiyat Fakültesi	2
Güz-Bahar	Dicle Üniversitesi	Beden Eğitimi ve Spor Yüksekokulu	1
Güz-Bahar	Dicle Üniversitesi	Eğitim Fakültesi	1
Güz-Bahar	Dicle Üniversitesi	İlahiyat Fakültesi	2
Güz-Bahar	Erciyes Üniversitesi	Ziraat Fakültesi	1
Güz	Erciyes Üniversitesi	Edebiyat Fakültesi	1
Güz-Bahar	Erzincan Üniversitesi	Hukuk Fakültesi	1
Güz-Bahar	Gaziosmanpaşa Üniversitesi	Ziraat Fakültesi	2
Güz-Bahar	Hitit Üniversitesi	İlahiyat Fakültesi	2
Güz-Bahar	İnönü Üniversitesi	İktisadi İdari Bilimler Fakültesi	1
Güz-Bahar	Kocaeli Üniversitesi	İktisadi İdari Bilimler Fakültesi	1
Güz-Bahar	Ordu Üniversitesi	Fen-Edebiyat Fakültesi	1
Güz-Bahar	Rize Üniversitesi	Eğitim Fakültesi	2
Güz-Bahar	Uludağ Üniversitesi	Ziraat Fakültesi	1
Güz-Bahar	Selçuk Üniversitesi	Ziraat Fakültesi	2
Güz-Bahar	Selçuk Üniversitesi	İlahiyat Fakültesi	1
Güz-Bahar	Selçuk Üniversitesi	İletişim Fakültesi	1
Güz-Bahar	Süleyman Demirel Üniversitesi	Sosyal Bilimler Enstitüsü	1
Toplam			26

Kaynak: FARABİ Kurum Koordinatörlüğü

1.8.3. Uyum Programı Koordinatörlüğü

Uyum Programı Koordinatörlüğü, Üniversitemizin her akademik birimden (fakülte, yüksekokul ve konservatuvar) en az 1 kişinin yer aldığı bir yapıdır. İlgili Rektör Yardımcısı başkanlığında ve Program Koordinatörünün koordinatörlüğünde faaliyetlerini sürdürmekte olan Uyum Programı Koordinatörlüğünün 2012-2013 Çerçeve Çalışma Planı Rektörlüğümüze sunulmuş ve uygun görülmüştür.

Çerçeve Çalışma Planına uygun olarak, 2012 yılı içerisinde aşağıdaki çalışmalar gerçekleştirilmiştir:

- 2012-2013 eğitim-öğretim yılında Üniversitemize kayıt yaptırmaya hak kazanan öğrencilerimize, kayıt haftasında kayıtların yapıldığı masaların hemen yanında kurulan Uyum Programı Koordinatörlüğü Masası aracılığı ile UYUM Programı çerçevesinde yapılacak etkinlikler hakkında bilgilendirici broşür (yaklaşık 8.000 adet) dağıtılmıştır.
- Akademik Birim temsilcileri ile işbirliği içerisinde, her akademik birimin uygulayacağı Uyum Programı, Koordinatörlüğün <http://uyum.ankara.edu.tr> adresinde ilan edilmiştir. Ayrıca aynı adreste öğrencilerimizin akademik ve sosyal yaşama uyumlarına destek olabilecek bilgiler paylaşılmıştır.
- Akademik Birim temsilcileri aracılığıyla, UYUM Programı etkinliklerinin birimlerde uygulanması sağlanmıştır.

- Uyum Programı çerçevesinde, Ankara Üniversitesi Öğrencileri ve Öğretim elemanları topluca Anıtkabir Ziyareti düzenlenmiştir.
- Üniversitemize yeni kayıt olan 8.000'den fazla öğrencinin büyük bir çoğunluğunun katılımıyla, "Bilim Ateşi Yakma Töreni" gerçekleştirilmiştir.
- Uyum Programı tamamlandıktan sonra, akademik birim temsilcileri aracılığıyla öğrencilerimize "Uyum Programı Değerlendirme Formu" uygulanmıştır. Öğrencilerimizce doldurulan yaklaşık 4.500 öğrencimizin formları Üniversitemiz Enformatik Bölümü tarafından optik okuyucu ile okunmuştur. Değerlendirme Formu ile toplanan veriler Uyum Programı Koordinatörlüğü tarafından raporlaştırılmış daha sonra gerçekleştirilen bir toplantıda akademik birim temsilcileriyle de paylaşılmıştır.
- Uyum Programı Koordinatörlüğü, Üniversitemiz Öğrenci İşleri Dairesi Başkanlığı, Sağlık Kültür ve Spor Dairesi Başkanlığı ile Basın ve Halkla İlişkiler birimlerinin desteği ile çalışmalarını sürdürmektedir.

1.8.4. Gençlik Programları Ofisi (YOUTH)

Ankara Üniversitesi Gençlik Danışma Merkezi (GEDAM), 2009-2010 Eğitim-Öğretim Yılında Rektörlüğe bağlı bir birim olarak kurulmuştur. Merkezin amacı, Ankara Üniversitesi öğrencilerinin sosyal, akademik ve psikolojik yönden en üst düzeye ulaşmalarına yardımcı olmaktır. Başka bir deyişle; öğrencilerin üretken, bağımsız seçimler yapabilen, yaptıkları seçimlerin sorumluluğunu üstlenebilen, değişim ve gelişime açık, kendilerinin güçlü ve zayıf yönlerini tanıyan bireyler olmalarına yardımcı olmak temel amacdır.

GEDAM tarafından 2012 eğitim-öğretim yılında Üniversitemize yeni kayıt yaptıran öğrencilerin bazı sosyo-demografik özelliklerini belirlemek amacıyla hazırlanan anket, Öğrenci İşleri Daire Başkanlığı işbirliği ile öğrencilere gönderilmiştir. Geri dönüşü sağlanan anketlerin veri giriş, analiz ve değerlendirme çalışmaları tamamlanmış, çalışma raporu hazırlanmıştır. Üniversitemize her yıl yeni kayıt yaptıran öğrencilerle tekrarlanması planlanan çalışmanın veri toplama aracı gözden geçirilmiş ve yeniden düzenlenmiştir.

1.8.5. Engelsiz Ankara Üniversitesi Birimi

Üniversitenin tüm birimlerine gönderilen bilgi formları aracılığıyla Ankara Üniversitesinde öğrenim gören engelli öğrencilerin sayıları, engel durumları ve birimlerde engelli bireyler için var olan fiziksel düzenlemelere ilişkin bilgi toplanmıştır. Ayrıca birimlerden fiziksel düzenlemelere ilişkin talepleri konusunda da bilgi alınmıştır.

Yapı İşleri Daire Başkanlığına engelli öğrenci ve/veya personeli olup fiziksel düzenlemelerle ilgili talepleri olan birimlere ilişkin bilgi gönderilmiştir. Engelsiz Ankara Üniversitesi Biriminin çalışmaları ile ilgili usul ve esasları içeren yönerge hazırlanarak EAÜ Koordinatörlüğü üyelerine ve önerilere göre düzenlemeler yapıldıktan sonra Ankara Üniversitesi Rektörlüğüne gönderilmiştir. Engelsiz Ankara Üniversitesi Birimine kayıtlı öğrencilerin fiziksel erişilebilirlik ve öğretimsel erişilebilirlik konularındaki gereksinimlerini ve taleplerini karşılamaya yönelik bireysel çözümler üretilmiştir. Bu amaçla öğrencilerin danışmanları ve birim sorumluları ile görüşmeler yapılmıştır.

Tablo-92 Üniversitemizde Engelli Bireyler İçin var Olan Olanaklar

Birim Adı	Rampa Sayısı	Asansör Sayısı	Özel Tuvalet Sayısı	Uygun Kapı ve Girişleri	Uygun Kaldırım ve Girişleri	Uygun Sınıflar	Merdivenlerde Rampa	Merdivenlerde Tırabzan	Tekerlekli İskembe	Engellilere Uygun Otopark
Adalet Meslek Yüksekokulu	0	0	4	0	0	0	0	0	0	0
Adli Bilimler Enstitüsü	0	0	1	0	0	0	0	2	0	0
Başkent Meslek Yüksekokulu	2	0	1	0	0	0	0	0	0	0
Beden Eğitimi ve Spor Yüksekokulu	4	1	2	2	2	0	2	2	1	2
Beypazarı Meslek Yüksekokulu	1	0	0	0	0	0	0	0	0	1
Bilgi İşlem Daire Başkanlığı	0	0	0	0	0	0	2	2	0	0
Cebeci Uygulama ve Araştırma Hastanesi	3	0	0	0	0	0	0	0	0	17
Dil ve Tarih-Coğrafya Fakültesi	6	0	3	0	0	0	0	0	0	1
Diş Hekimliği Fakültesi	1	0	0	1	0	0	0	0	2	0
Eczacılık Fakültesi	4	0	0	0	0	0	0	0	0	1
Eğitim Bilimleri Fakültesi	1	0	0	0	0	0	0	0	0	0
Elmadağ Meslek Yüksekokulu	1	0	1	0	0	0	0	0	0	0
Fen Fakültesi	6	1	4	0	0	0	0	0	0	0
GAMA Meslek Yüksekokulu	1	0	0	1	0	0	0	0	0	0
Haymana Meslek Yüksekokulu	1	1	2	1	1	1	0	0	0	1
Hukuk Fakültesi	3	0	0	0	0	0	2	0	0	1
İbn-i Sina Uygulama ve Araştırma Hastanesi	0	1	1	0	0	0	0	0	0	0
İlahiyat Fakültesi	2	0	1	0	0	0	0	0	0	0
İletişim Fakültesi	2	1	2	0	0	0	0	0	0	0
Kalecik Meslek Yüksekokulu	1	0	0	0	0	0	0	0	0	0
Mühendislik Fakültesi	1	0	0	0	0	0	0	0	0	0
Nallıhan Meslek Yüksekokulu	1	0	1	1	1	2	0	1	0	1
Nükleer Bilimler Enstitüsü	1	0	0	0	0	0	0	0	0	0
Öğrenci İşleri Daire Başkanlığı	0	0	0	0	0	0	1	0	0	0
Sağlık Hizmetleri Meslek Yüksekokulu	2	0	2	0	0	0	0	0	0	0
Sosyal Bilimler Enstitüsü	2	0	0	0	0	0	0	0	0	0
Türk İnkılap Tarihi Enstitüsü	0	1	0	0	0	0	0	0	0	0
Veteriner Fakültesi	1	1	1	0	0	0	0	0	0	0
Yabancı Diller Yüksekokulu	4	0	3	0	0	0	0	0	0	0
Ziraat Fakültesi	2	0	0	0	0	0	0	0	0	1
Toplam	53	7	29	6	4	3	7	7	3	26

Kaynak: Engelsiz Ankara Üniversitesi Birimi, Birim Faaliyet Raporları

1.8.6. Kariyer Merkezi (KARMER)

Kariyer Merkezi, İnsan Kaynakları Yönetimi ve Kariyer Danışmanlığı Araştırma ve Uygulama Merkezi bünyesinde yürütülen bir model tasarımı projesidir.

Bu projenin amacı; Ankara Üniversitesi mezunlarını ve mezun durumundaki öğrencileri, Ankara Üniversitesinden mezun olan veya dışarıdan işverenlerle birleştirmektir.

- Üniversite mezunlarının iş bulma oranının arttırılması,
- Üniversitenin verdiği bu hizmetle prestijlerini arttırması,

- Geliştirilen İYS ile teknik bilgisi olmayan KPM çalışanları Üniversite Kurumsal kimliğine uygun olarak sayfalarını oluşturabilmektedir.

1.8.7. Ankara Üniversitesi Radyosu (Radyo Atölyesi ve Radyo İLEF)

Radyo Televizyon ve Sinema Bölümü Radyo Televizyon Anabilim Dalı bünyesinde derslerin ve eğitim-öğretim uygulamalarının yapıldığı bir birim olarak Radyo Atölyesi, 2011-2012 eğitim-öğretim yılı içinde de bu faaliyetlerini sürdürmüştür. Ayrıca Ankara Üniversitesi Radyosu Radyo İLEF'in yayını gerçekleştirilmekte, Rektörlükten ve Dekanlıktan gelen talepler de atölye tarafından karşılanmaktadır.

Atölyenin faaliyetleri şu ana başlıklar altında yer almaktadır:

- Ders uygulamaları
- Radyo İLEF yayını ve duyurular
- Üniversite / Dekanlık talepleri

2. Araştırma Hizmetleri

2.1. Bilimsel Araştırma Projeleri Koordinasyon Birimi Koordinatörlüğü

2547 sayılı Yüksek Öğretim Kanunu'nun 58. maddesine dayanılarak çıkarılan Yükseköğretim Kurumları Bilimsel Araştırma Projeleri Hakkındaki Yönetmelik uyarınca; öğretim üyeleri ve doktora, tıpta uzmanlık, ya da sanatta yeterlik eğitimi tamamlamış araştırmacılar tarafından yönetilen bilimsel araştırma proje tekliflerinin değerlendirilmesi, kabulü, desteklenmesi, bunlara ilişkin hizmetlerin yürütülmesi, izlenmesi, sonuçlarının değerlendirilmesi ve kamuoyuna duyurulması ile ilgili iş ve işlemler 2012 yılında da yürütülmüştür.

Proje Destek Ofisi: Ulusal, uluslararası ve Ankara Üniversitesi BAP Koordinasyon Birimi Koordinatörlüğü kaynaklarınca desteklenecek bilimsel araştırma projeleri ile ilgili tüm konularda, Üniversitenin öngördüğü stratejik amaçlar doğrultusunda, etkili ve verimli bir destek hizmeti sağlamaktadır. Faaliyet gösterdiği alanlar aşağıda belirtilmektedir.

- Araştırma veri tabanının oluşturulması ve performans ölçümü.
- Ulusal ve uluslararası proje destek programlarını duyurmak ve proje hazırlanışına destek olmak.
- Proje uygulama sürecinin koordinasyonunu sağlamak.
- İnovasyon ve teknoloji transferi oluşumuna destek olmak.

AB Projeler Ofisi: Ankara Üniversitesi Bilimsel Araştırma Projeleri Dış Kaynaklı Projeler Ofisi; Avrupa Birliği, uluslararası kuruluşlar veya uluslararası konsorsiyumlardan kapsam dahilindeki kamu idarelerine proje karşılığı aktarılan hibe niteliğindeki tutarların harcanması ve muhasebeleştirilmesine ilişkin esas ve usuller uyarınca proje hizmetlerinin yürütülmesi, uluslararası anlaşma hükümleri saklı kalmak kaydıyla izlenmesi ve sonuçlandırılması işlemlerini gerçekleştirmektedir.

Ulusal, uluslararası ve Ankara Üniversitesi araştırma fonu kaynaklarınca desteklenecek bilimsel araştırma projeleri ile ilgili tüm konularda, Üniversitenin öngördüğü stratejik amaçlar doğrultusunda, etkili ve verimli bir destek hizmeti sağlamaktadır.

Tablo-93 2012 Yılı Patent Sayıları						
S.No	Fikri Mülkiyet Hak Adı	Türü	Yılı	Tescil No	Fakülte/Bölüm Adı	
1	Trombositten Zengin Plazma, Alginat ve Trombin Kullanılarak Fibrin Mikrokürelerin Hasırılması Yöntemi	Patent	2012	TPE 2012/01068	Fen Fakültesi	
2	Sert veya Yumuşak Doku Mühendisliği Uygulamaları İçin Makro ve/veya Mikro Gözenekli Matriks Yapıların Geliştirilmesi	Patent	2012	TPE 2012/01600	Fen Fakültesi	
3	Adipoz Ekstraselüler Matriksinden Rejeneratif Tıp Uygulamaları İçin Biyolojik İskeleler Oluşturma Yöntemi	Patent	2012	TPE 2012/06341	Fen Fakültesi	
4	Rejeneratif Tıp ve Doku Mühendisliğine Yönelik Poli (ε-Kaprolakton) /β-Trikalsiyum Fosfat Nanolif Kompozit Membranlardan Üç-Boyutlu Çok-Kanallı Yapı İskelesi Hazırlama Yöntemi	Patent	2012	TPE 2012/06370	Fen Fakültesi	

Kaynak: Bilimsel Araştırma Bilimsel Araştırma Projeleri Koordinasyon Birimi Koordinatörlüğü

2012 yılını kapsayan ISI Web of Knowledge elektronik veri tabanı kaynaklarında yer alan Ankara Üniversitesi adresli tüm dokümanların 1.649 adet olduğu ve bunun 1.260 adedinin SCI-Exp., SSCI ve A&HCI kaynaklarında yer alan bilimsel makale türü yayınlar olduğu bulunmuştur. ISI Web of

Knowledge elektronik veri tabanında yer alan 2012 yılına ait Ankara Üniversitesi adresli dokümanların kaynaklarına göre dağılımı ve toplamalarının dökümü Tablo-104’de verilmektedir.

SCI-Exp. + SSCI + A&HCI + CPCI-S + CPCI-SSH	SCI-Exp. + SSCI + A&HCI (Makale)	SCI-Exp. (Makale)	SSCI (Makale)	A&HCI (Makale)
1.649	1.260	1.101	178	22

Kaynak: Bilimsel Araştırma Bilimsel Araştırma Projeleri Koordinasyon Birimi Koordinatörlüğü

Isı Web of Knowledge elektronik veri tabanı kaynaklarında yer alan 2012 yılına ait Ankara Üniversitesi adresli tüm dokümanların tür ve sayılarının yıllara göre dağılımı ve toplamalarının dökümü Tablo-105’de verilmektedir.

Doküman Türü	Doküman Sayısı
Makale	1.260
Toplantı Özeti	235
Bildiri Yayını	43
Mektup	29
Derleme	35
Editöryal Materyal	28
Kitap Derleme	23
Düzeltilme	2
Biyografi	1
Haber	5
Toplam	1.661

Kaynak: Bilimsel Araştırma Bilimsel Araştırma Projeleri Koordinasyon Birimi Koordinatörlüğü

Birimler	Öğretim Üye Sayısı	SCI	SSCI	AHCI	Toplam
Dil ve Tarih-Coğrafya Fakültesi	219	1	16	8	25
Diş Hekimliği Fakültesi	88	35	1	0	36
Eczacılık Fakültesi	69	96	0	0	96
Eğitim Bilimleri Fakültesi	72	2	23	0	25
Fen Fakültesi	125	319	2	0	321
Hukuk Fakültesi	70	0	1	0	1
Mühendislik Fakültesi	119	111	1	1	113
Sağlık Bilimleri Fakültesi	36	16	11	0	27
Siyasal Bilgiler Fakültesi	113	2	16	0	18
Tıp Fakültesi	454	467	20	0	487
Veteriner Fakültesi	107	118	0	0	118
Ziraat Fakültesi	167	84	3	0	87
Adli Tıp Enstitüsü	3	19	0	0	19
Biyo-teknoloji Enstitüsü	9	19	0	0	19
Nükleer Bilimler Enstitüsü	3	1	0	0	1
Sağlık Bilimleri Enstitüsü	0	4	0	0	4
Beden Eğitimi ve Spor Yüksekokulu	12	2	1	0	3
Kök Hücre Enstitüsü	1	12	0	0	12
Fen Bilimleri Enstitüsü	125	2	0	0	2
Ev Ekonomisi Enstitüsü	3	2	0	0	2
Sosyal Bilimler Enstitüsü	0	4	2	0	6
Su Yönetimi Enstitüsü	2	1	0	0	1
Psikiyatrik Kriz Uygulama ve Araştırma Merkezi	1	0	1	0	1
Toplam	1.639	1.317	98	9	1.424

Kaynak: Kütüphane ve Dokümantasyon Daire Başkanlığı

2.2. Teknoloji Geliştirme Bölgesi



Ankara Üniversitesi Teknoloji Geliştirme Bölgesi Yönetici A.Ş. (ANKÜTEK A.Ş.) ana sözleşmesi 14.05.2007 tarih 6807 sayılı Türkiye Ticaret Sicili Gazetesinde yayımlanarak tüzel kişilik kazanmıştır. Teknoloji Geliştirme Bölgesi bünyesinde firmalar 01 Ağustos 2009 tarihinden itibaren Ar-Ge faaliyetlerine başlamışlardır.

Teknoloji Geliştirme Bölgeleri Kanunu ile öngörülen amaçlar Bölgenin temel amaç ve hedeflerini oluşturmaktadır. Bu kapsamda Bölgenin öncelikli amaç ve hedefleri; Ankara Üniversitesinin öğretim elemanlarınca gerçekleştirilen bilimsel çalışmaları, bilgi ve akademik alandaki birikimini sanayi ile buluşturarak Ülkemizin gelişme ve kalkınmasına sunmak, Üniversite-Sanayii işbirliğinin hızlı ve etkin şekilde koordinasyonun sağlanmasına yönelik hizmetler vermektir.

Bölgedeki Ar-Ge çalışmalarının nitelik ve niceliklerinin artırılması için çaba gösterilirken bir yandan da Bölgenin ikmal edilmesi gereken işlerinin süratle tamamlanmasını sağlamak için, ilgili kurum ve kuruluşlar nezdinde girişimlerde bulunmaktadır. Bu kapsamda; 500 kwa gücünde jeneratör, 100 mps destekli fiber optik internet alt yapısı, tam donanımlı 51 kişilik konferans salonu ile daha az sayıda katılımlı toplantı, sunum, iş görüşmesi yapılabilecek toplantı salonu, gerek girişimcilerin gerek Üniversitemizin kullanımına sunulmuştur.

Bölgeye tahsis edilen sahanın 115 dönümlük geniş bir alana yayılması dikkate alındığında çevre düzenlenmesinin gerekliliği ortaya çıkmaktadır. Daha önce başlatılan çevre düzenlemesi çalışmaları 2012 yılında tamamlanarak sahanın daha düzenli hale getirilmesi sağlanmıştır.

Bölgenin toplam kiralanabilir alanı 2.046 m²dir. Bu alan, toplam 43 firma tarafından kiralanmış bulunmaktadır. Bölgenin doluluk oranı %100 seviyesindedir. Beklemede bulunan 30'un üzerinde girişimci firma bulunmaktadır. Bölgede, Kuluçka Merkezi, Teknoloji Transfer Ofisi ve yeni firmaların kullanımına hizmet verecek 8.391 m² kapalı alanı olan yeni bir binanın 2013 yılında tamamlanması planlanmaktadır.

Bölgede, başta Ankara Üniversitesi olmak üzere Ankara'daki ilgili kurum ve kuruluşlarla temas kurulması, Ar-Ge projelerinin başarı öykülerinin paylaşılması, bu çalışmaların Üniversite-Sanayi işbirliğine, ülke ekonomisine yapacağı katkı için gerekli ortamın sağlanması yönünde faaliyetlerde bulunmaktadır. Toplam 115.000 m² olan yapılaşmaya uygun geniş arazi, Yap-İşlet-Devret modeline uygundur.

Bölgenin kurulu kapasitesinin tamamen dolması nedeniyle, kapasitenin yeni kapalı alan yüzölçümünün artırılmasını için yeni inşaat yatırımına ihtiyaç bulunmaktadır.

2.3. Akademik Personelin Yaptığı Yayınlar

2012 yılında akademik personel tarafından yayınlanan 1.953 makalenin %65,85'i ulusal, %34,15'i uluslararası nitelikte olmuştur. Ulusal makalenin %77,29'u Türkçe, %22,71'i yabancı dilde yayınlanmıştır.

Tablo-97 2012 Yılında İndekslere Giren Hakemli Dergilerde Yayınlanan Yayın Sayısı								
Uluslararası Makale	Ulusal Makale			Uluslararası Bildiri	Ulusal Bildiri	Uluslararası Kitap	Ulusal Kitap	Toplam
	Türkçe	Yabancı Dilde	Toplam					
667	994	292	1.286	879	772	153	193	3.950

Kaynak: Birim Faaliyet Raporları

2.4. Editörlük ve Hakemlik Yapan Öğretim Üyesi Sayıları

2012 yılında Üniversitemizde toplam 266 adet öğretim üyesi 353 adet kitap, 835 adet dergide editörlük/hakemlik yapmıştır.

Tablo-98 Editörlük ve Hakemlik Yapan Öğretim Üyesi Sayısı / Dergi Sayısı			
Editörlük/Hakemlik Yapan Öğretim Üyesi Sayısı	Editörlük/Hakemlik Yapılan Kitap Sayısı	Dergi Hakemliği Yapan Öğretim Üyesi Sayısı	Hakemliği Yapılan Dergi Sayısı
266	353	565	535

Kaynak: Birim Faaliyet Raporları

2.5. Üniversitemiz Lisansüstü Eğitim Alan Öğrencilerin Hazırladıkları Tezler

2011-2012 eğitim-öğretim yılında yüksek lisans programına devam eden öğrenciler tarafından hazırlanan tezlerin 50,87'si sosyal bilimler alanında, %37,23'ü fen bilimleri alanında, %11,9'u da sağlık bilimleri alanında hazırlanmıştır.

Doktora programına devam eden öğrenciler tarafından hazırlanan tezlerin %46,65'i sosyal bilimler alanında, %31,49'u fen bilimleri alanında, %21,87'si ise sağlık bilimleri alanında hazırlanmıştır.

Tablo-99 Lisansüstü Eğitim Alan Öğrencilerin Hazırladıkları Tezler			
Enstitüler	Yüksek Lisans	Doktora	Toplam
Sağlık Bilimleri	49	73	147
Adli Bilimler	6	2	8
Fen Bilimleri	153	103	434
Nükleer Bilimler	9	0	9
Biyoteknoloji	10	5	15
Türk İnkılap Tarihi	5	8	13
Sosyal Bilimler	205	131	408
Eğitim Bilimleri	25	21	50
Toplam	462	343	1.084

Kaynak: Birim Faaliyet Raporları

2.6. Araştırma ve Uygulama Merkezleri

Üniversitemizde 35 araştırma ve uygulama merkezi bulunmakta olup, 2012 yılında merkezler tarafından gerçekleştirilen etkinlikler ve merkezlerce yürütülen faaliyetler aşağıda belirtilmektedir.

Tablo-100 Üniversitemiz Araştırma ve Uygulama Merkezleri Tarafından Düzenlenen Etkinlik Sayıları															
Araştırma Uygulama Merkezleri	Toplantı/Seminer/ Konferans/Çalıştay/ Sempozyum/Panel/ Brifing/Kurultay			Eğitim/Kurs/ Sertifika			Araştırma /Proje			Diğer			Toplam		
	Ulusal	Uluslararası	Toplam	Ulusal	Uluslararası	Toplam	Ulusal	Uluslararası	Toplam	Ulusal	Uluslararası	Toplam	Ulusal	Uluslararası	
	Akarsu Göl ve Denizlerde Jeolojik Araştırma	7	0	7	0	0	0	8	0	8	0	0	0	15	0
Ankara Çalışmaları	0	0	0	1	0	1	0	0	0	0	0	0	1	0	1
Avrupa Toplulukları	1	8	9	23	0	23	0	0	0	0	0	0	24	8	32
Çevre Sorunları	0	1	1	0	0	0	0	0	0	0	1	1	0	2	2
Çocuk Kültürü	4	0	4	0	0	0	2	0	2	0	0	0	6	0	6
Çocuk ve Gençlik Edebiyatı	3	0	3	6	0	6	1	0	1	0	0	0	10	0	10
Fikri ve Sınai Haklar	4	0	4	2	0	2	0	0	0	0	0	0	6	0	6
Kadın Sorunları	14	0	14	2	0	2	2	0	2	0	0	0	18	0	18
Küçük İşletmecilik ve Girişimcilik	4	0	4	0	0	0	1	0	1	0	0	0	5	0	5
Latin Amerika Çalışmaları	7	5	12	0	0	0	1	0	1	5	0	5	13	5	18
Onkoloji	72	0	72	0	0	0	0	0	0	0	0	0	72	0	72
Osmanlı Tarihi	3	0	3	2	0	2	0	0	0	0	0	0	5	0	5
Otistik Çocuklar Tanı, Tedavi	31	0	31	1	0	1	8	0	8	0	0	0	40	0	40
Su Ürünleri	6	1	7	0	0	0	3	0	3	0	0	0	9	1	10
Sualtı Arkeolojik	1	0	1	1	0	1	3	0	3	0	0	0	5	0	5
Türkçe ve Yabancı Dil	13	0	13	0	0	0	0	0	0	0	0	0	13	0	13
Türkiye Coğrafyası	2	0	2	0	0	0	0	0	0	0	0	0	2	0	2
Yaşlılık Çalışmaları	7	0	7	0	0	0	2	0	2	1	0	1	10	0	10
Toplam	179	15	194	38	0	38	31	0	31	6	1	7	254	16	270

Kaynak: Araştırma ve Uygulama Merkezleri

Tablo-101 Üniversitemiz Araştırma ve Uygulama Merkezlerince Katılım Sağlanan Diğer Kuruluş ve Üniversiteler Tarafından Düzenlenen Etkinlik Sayıları															
Araştırma Uygulama Merkezleri	Toplantı/Seminer/ Konferans/Çalıştay/ Sempozyum/Panel/ Brifing/Kurultay			Eğitim/Kurs/ Sertifika			Araştırma /Proje			Diğer			Toplam		
	Ulusal	Uluslararası	Toplam	Ulusal	Uluslararası	Toplam	Ulusal	Uluslararası	Toplam	Ulusal	Uluslararası	Toplam	Ulusal	Uluslararası	
	Akarsu Göl ve Denizlerde Jeolojik Araştırma	2	0	2	0	0	0	0	0	0	0	0	0	2	0
Avrupa Toplulukları	16	9	25	1	0	1	0	0	0	0	0	0	17	9	26
Çocuk Kültürü	0	2	2	0	0	0	0	0	0	0	0	0	0	2	2
Deprem	2	0	2	0	0	0	0	0	0	0	0	0	2	0	2
Fikri ve Sınai Haklar	1	0	1	0	0	0	0	0	0	0	0	0	1	0	1
İnsan Kaynakları ve Kariyer Danışmanlığı	4	0	4	0	0	0	0	1	1	1	1	2	5	2	7
Kadın Sorunları	0	0	0	2	0	2	2	0	2	0	0	0	4	0	4
Otistik Çocuklar Tanı, Tedavi	6	3	9	2	0	2	0	0	0	0	0	0	8	3	11
Ölçme ve Değerlendirme	1	2	3	0	0	0	0	0	0	0	0	0	1	2	3
Yaşlılık Çalışmaları	4	2	6	0	0	0	0	0	0	0	0	0	4	2	6
Toplam	36	18	54	5	0	5	2	1	3	1	1	2	44	20	64

Kaynak: Araştırma ve Uygulama Merkezleri

2.6.1. Türkçe ve Yabancı Dil Araştırma ve Uygulama Merkezi (TÖMER)

Ankara Üniversitesi Türkçe ve Yabancı Dil Araştırma ve Uygulama Merkezi (TÖMER) 2012 yılında aşağıda sıralanan 11 şubede eğitim-öğretim ve araştırma faaliyetlerini sürdürmüştür.

- Ankara Merkez
- Ankara Kızılay
- Ankara Tunalı Hilmi / Yenışehir
- İstanbul Taksim
- İstanbul Kadıköy
- İzmir
- Antalya
- Alanya
- Bursa
- Samsun
- Trabzon

2012 eğitim-öğretim yılında TÖMER, Türkçenin yanı sıra İngilizce, Almanca, Fransızca, Rusça, İtalyanca, İspanyolca, Çince, Japonca, Çağdaş Yunanca, Arapça, Korece ve Farsça olmak üzere 13 yabancı dilde eğitim vermiş, diksiyon ve hitabet, hızlı okuma ve yaratıcı yazarlık kursları ve ilköğretim öğrencilerine yönelik yaz kursları açılmıştır.

2012 eğitim-öğretim yılında devlet burslusu öğrencilerle birlikte TÖMER Merkez ve Şubelerinde Türkiye Türkçesi öğrenimi gören toplam öğrenci sayısı 21.859 olmuştur. Kamu Kurumlarının; Üniversitemiz Avrupa Toplulukları Araştırma ve Uygulama Merkezinin Temel Eğitim ve Uzmanlık Eğitimi programına göndereceği üst düzey personeline yönelik yabancı dil kursları bu yıl da devam etmiştir.

TÖMER'in geçmiş yıllarda başladığı resmi ve özel kurumlarla karşılıklı imzaladığı protokoller çerçevesinde sürdürdüğü yabancı dil programlarının büyük bölümü devam etmiş; yeni kurumlarla çeşitli anlaşmalar yapılmıştır.

2012 eğitim-öğretim yılında yine kurumsal düzeyde anlaşmalarla Ülkemize gelen çeşitli öğrenci gruplarına kısa veya uzun sürelerle Türkçe eğitim verilmiştir. Bunlar; Üniversitemizin işbirliği yaptığı üniversitelerden işbirliği protokolleri çerçevesinde gelen öğrenciler, Türk-İşbirliği ve Kalkınma İdaresi (TİKA) Başkanlığının yurt dışındaki çeşitli öğretim kurumlarından getirttiği öğrenciler ve hükümetimizin yaptığı ikili kültür anlaşmaları çerçevesinde öğrenim görmek üzere Ülkemize gelen ve Milli Eğitim Bakanlığı tarafından TÖMER'e gönderilen hükümet ve devlet burslusu öğrenciler olmak üzere 3 grupta toplanabilir.

TÖMER- Meteksan işbirliği ile hayata geçirilen Uzaktan Türkçe öğrenimi olan UTÖM'in tüm hakları 2010 yılında devir alınmış olup bu güne kadar hizmetten 535 kullanıcı yararlanmıştır.

Merkezde öğretim elemanları tarafından hazırlanan ve 2002 yılından itibaren Türkçe kurslarında ders materyali olarak kullanılan Yeni HİTİT Yabancılar İçin Türkçe Öğretim Setinin revizyonu devam etmiştir. Turizme yönelik planlanan İngilizce kurslarında kullanılmak üzere Alanya Şubesinde "English Through Tourism" adlı ders kitabından hazırlanmış olup, bu kitabın editörlüğü Merkezce yapılmıştır. Söz konusu kitabın pilot uygulaması da Alanya Şubesinde başarıyla devam etmektedir.

Ankara Üniversitesi TÖMER'in BİLEMEK Ltd. Şti. ile ortaklaşa hazırlamış olduğu ve 2007 yılında tamamlanan, Avrupa Dil Portfolyosu ölçeklerine göre İngilizce A-1, A-2 ve Rusça, İtalyanca, İspanyolca, Almanca ve Fransızca A-1 düzeyinde internet üzerinden erişilebilen "DIALECTURE" adlı uzaktan eğitim programına 2012 yılı içerisinde toplam 76 üniversite personeli devam etmiştir.

Türkiye Türkçesini Türkiye ya da Türkiye dışında yabancı dil olarak öğrenen yetişkin bireylerin dil becerilerini internet üzerinden ölçmek üzere Ankara Üniversitesi TÖMER tarafından hazırlanan,

yazılımı BİLEMEK Ltd. Şti. tarafından geliştirilen bir düzey belirleme ve sertifikalandırma sınavı olan Uzaktan Türkçe Sınavı (UTS) devam etmektedir. Yurtdışından Yunanistan Selanik ve Sakız Adası, İsviçre Zürih, İran (Tebriç, Tahran ve Urumiye), Azerbaycan (Bakü), Almanya (Duisburg), İsveç (Uppsala), Rusya (Moskova) ve Kore (Seul) olmak üzere 11 kurum TÖMER'in UTS temsilcisi olmuştur. Ayrıca TÖMER Haziran 2010'dan itibaren TOEFL Sınav Merkezidir. Bugüne kadar 1.327 kişiye TÖMER' de TOEFL sınavı uygulanmıştır.

TÖMER bu yıl da Ulusal Akademik Ağ ve Bilgi Merkezinin (Ulakbim) veri tabanına girmiş olan Dil Dergisini çıkarmaya ve TÖMER Bültenini yayımlamaya devam etmektedir.

Merkez, 2004/56 akreditasyon numarası ile Türkiye'de bir ilki gerçekleştirerek Avrupa Konseyinden aldığı yetkiye dayanarak Türkiye'de 16 yaş üzeri yetişkinlere Avrupa Dil Pasaportu vermeye devam etmektedir. Üniversitemizin ERASMUS projesi değişim (öğrenim) ve yetiştirme (staj) hareketliliği faaliyetleri kapsamında yurt dışına göndereceği öğrencilerine her yıl olduğu gibi bu yıl da İngilizce, Almanca, Fransızca, İtalyanca ve İspanyolca eğitimi verilmiştir.

2012 Yılında çeşitli kurum ve kuruluşların personel, üye ve öğrencilerine yönelik Merkez Müdürlüğümüzce 12 protokol yapılmıştır. Ayrıca Merkez Şubelerince de buldukları illeri kapsayan 60'a yakın protokol yapılmıştır.

Tablo-102 Protokol Yapılan Yurt Dışı Kurum ve Kuruluşlar				
Protokol Yapılan Kurum/Kuruluş	Ülke Adı	Tarihi	Bitiş Tarihi	Süresi
Uppsala Üniversitesi	İsveç	23.03.2012	23.02.2013	1 Yıl
Aristoseno(Prof.Salvatore MARZO)	İtalya-Taranto	26.03.2012	26.03.2013	1 Yıl
Balkan Araştırmaları Enstitüsü(IMKA)	Yunanistan -Selanik	27.04.2012	27.04.2013	1 Yıl
International Services in Education ISEWorld	Amerika	08.06.2012	10.08.2012	2 Ay
Pt. Cosmos Education	Endonezya-Tangerang	14.06.2012	14.06.2013	1 Yıl
American Councils For International Education	Amerika	27.06.2012	27.06.2013	1 Yıl
Centar Za Ucenje Stranih, Jezika Tulumba	Sırbistan -Belgrad	10.07.2012	10.07.2013	1 Yıl
Vilnius Üniversitesi Filoloji Fakültesi	Litvanya-Vilnius	07.08.2012	07.08.2013	1 Yıl
American Councils For International Education	Amerika	17.09.2012	30.06.2013	10 Ay
American Councils For International Education	Amerika	24.09.2012	31.05.2014	2 Yıl
Saratov Üniversitesi	Rusya	01.10.2012	01.10.2015	3 Yıl
Roya-ye Daneş Ertebat-e Gharb	İran-Urumiye	05.10.2012	05.10.2013	1 Yıl
Tebriç Üniversitesi	İran-Tebriç	18.10.2012	18.10.2013	1 Yıl

2.6.2. Osmanlı Tarihi Araştırma ve Uygulama Merkezi (OTAM)

OTAM, Osmanlı İmparatorluğunun ortaya koymuş olduğu büyük kültür ve medeniyeti her yönüyle incelemek, ondan gereken dersleri çıkartmak ve Türk kültürünü insanlık kültür tarihi içersin de layık olduğu yere oturtmak amacıyla Yükseköğretim Yürütme Kurulunda alınan karar doğrultusunda 16.07.1985 tarihinde kurulmuştur. Bu güne kadar birçok eseri bilim dünyasına sunan merkez, 1989 tarihinden itibaren her yıl düzenli olarak Ankara Üniversitesi Osmanlı Tarihi Araştırma ve Uygulama Merkezi Dergisini yayımlamıştır. 2002 yılından itibaren hakemli dergiler statüsüne geçen derginin, yine bu tarihten itibaren yılda iki kez basılması kararı alınmıştır.

2002 yılından beri "Hakemli Dergi" olarak yayımlanan Osmanlı Tarihi ve Araştırma ve Uygulama Merkezi Dergisi (OTAM), ULAKBİM tarafından da taranmaktadır. Derginin 2010 Güz 28. Sayısı, 2011 Bahar

29.sayısı ile 2011 Güz 30.sayısı 2012 yılı içerisinde yayımlanmıştır. 2012 yılı içerisinde “Osmanlı Türkçesi Çalıştay”, “Türk Siyaset Tarihi Üzerine Bir Söyleşi” ve 100.yılında Balkan Savaşları (1912-2012)” paneli düzenlenmiştir.

OTAM ve ANKÜSEM tarafından ortaklaşa düzenlenen Osmanlıca kursları düzenli bir şekilde devam etmiştir. Osmanlı Paleografyası kursları başlangıç ve orta seviye olmak üzere iki grup halinde düzenlenmektedir. Osmanlı Paleografyası kurslarını başarıyla bitirenlere OTAM ve ANKÜSEM tarafından sertifika verilmiştir.

2.6.3. Avrupa Toplulukları Araştırma ve Uygulama Merkezi (ATAUM)

14 Haziran 1987 tarih ve 19487 sayılı Resmi Gazete’de yayımlanarak yürürlüğe giren Yönetmelik ile kurulan Avrupa Toplulukları Araştırma ve Uygulama Merkezinin amacı; Avrupa hareketlerini yakından izlemek ve Avrupa Birliğine siyasi, iktisadi ve hukuki yönden uyum sağlamak amacı ile kamu kurum ve kuruluşları ile özel kesimin her kademesinde görev alacak elemanların eğitimi ve her türlü araştırma faaliyetlerinin yapılmasıdır.

Merkezde; 12 Mart 2012- 13 Haziran 2012 tarihleri arasında 50. Dönem AB Eğitim Kurslarımız (toplam:168 kursiyer), 08 Ekim 2012- 10 Ocak 2013 tarihleri arasında ise 51. Dönem AB Eğitim Kurslarımız (toplam:184 kursiyer) tamamlanmıştır. Avrupa Birliği Temel Eğitim, Avrupa Birliği Uzmanlık, AB Müzakere ve İletişim Teknikleri, Kültürlerarası İletişim Teknikleri kursları düzenlenmiştir. Kurslarımızda Üniversitemiz öğretim elemanlarının yanı sıra, Ankara’daki diğer Üniversitelere ve çeşitli Bakanlıklara mensup 33 öğretim elemanı ve konuşmacı görev almıştır.

ATAUM’un Konrad Adenauer Vakfı ile ortaklaşa düzenlediği Ankara dışı AB Eğitim kursları 2012 yılında da devam etmiştir. Bu çerçevede2012 yılı içerisinde Kuzey Anadolu Kalkınma Ajansı, Adnan Menderes Üniversitesi, Anadolu Üniversitesi, Kara Elmas (Bülent Ecevit) Üniversitesi, Gaziosmanpaşa Üniversitesi, Uluslararası Antalya Üniversitesinde AB eğitim kursları düzenlenmiştir.

Merkez tarafından düzenlenen eğitim programlarına ek olarak Ankara Üniversitesi Rektörlüğü ile Türkiye Esnaf ve Sanatkarları Konfederasyonu (TESK) arasında yapılan sözleşme gereği; ATAUM tarafından TESK’e danışmanlık ve eğitim hizmeti verilmiştir.

Avrupa Birliği ve uluslararası ilişkiler konularında kitap ve süreli yayınlara erişilebilen ve tüm AB resmi yayın ve belgelerinin ücretsiz olarak incelenebilmesine olanak veren “AB Dokümantasyon Merkezi” statüsünde olan ATAUM Kütüphanesinde 2012 yıl sonu itibariyle 13.962 adet kitap ve süreli yayın kayıt altına alınmıştır.

Kursiyerlere örnek teşkil etmesi amacıyla düzenli bir şekilde tutulan kurs bitirme tezlerinin sayısı 7.568’e ulaşmıştır. Hazırlayanların telif hakları göz önünde bulundurularak belli koşullar çerçevesinde kursiyerlerin hizmetine sunulan tezler, farklı konu başlıkları altında tasnif edilerek kayıt altına alınmakta ve on-line olarak Merkezin web sayfasından tarama yapma imkanı bulunmaktadır. Merkez tarafından aylık olarak çıkartılan ATAUM E-Bülten, Merkez kurumsal web sayfası ile ATAUM uzmanları ve diğer yazarların editörlük yaptığı AB Analiz adlı web sayfası Merkez faaliyetlerindedir.

Konferanslar:

- ATAUM ile Varşova Üniversitesi AB Merkezinin ortaklaşa düzenlediği “Arab Spring and EU Foreign Policy: Turkish Perspective as a Candidate Country and Polish Perspective as a Member Country” konulu konferans,
- Ankara Kalkınma Ajansı tarafından desteklenen “Ankara Kenti Yabancı Öğrencilerle Zenginleşiyor” projesi sonuç konferansı,
- Başbakanlık Yurtdışı Türkler ve Akraba Toplulukları Başkanlığının ve Ankara Üniversitesi Sağlık, Kültür ve Spor Daire Başkanlığının desteğiyle Öğrenci Şenliği gerçekleştirilmiştir.
- ATAUM ve Konrad Adenauer Stiftung işbirliği ile; “Turkey-EU Relations: Past Experiences, Future Prospects” konulu uluslararası konferans (08 Haziran 2012),
- AB Türkiye Delegasyonu Başkanı Jean Maurice RIPERT’in de katılımıyla “Gümrük Birliği: 15 Yılın Muhasebesi (1996-2011)” “Customs Union: An Account of 15 Years (1996-2011)” konulu uluslararası bir sempozyum gerçekleştirilmiştir.

Yayınlar:

Ankara Avrupa Çalışmaları Dergisi (iki sayı) ,“Su Çerçeve Direktifi Kapsamında Tatlı Sularda Su Kalitesinin Biyolojik İzlenmesi”, “E-Dönüşüm Türkiye Projesi”, “Kişisel Verilerin Korunması Konusunda AB-Türkiye Mevzuat Karşılaştırması”, “Optimum Para Alanı Olarak Avrupa Ekonomik ve Para Birliğinin Getirdikleri ve Türkiye’nin Durumu”, “Avrupa 2020 Hedefleri Yenilik Birliği Girişimi ve Sürdürülebilir Turizm”.

Avrupa ülkelerinin ve Avrupa Birliğinin gündemini takip eden ATAUM E-Bültenin aylık olarak yayınına devam edilmekte olup, 2012 yılında yayınlanan 12 sayının Üniversitelere, Kamu Kurum ve Kuruluşlarına, AB Bilgi Bürolarına ve Kütüphanelere dağıtımı yapılmıştır.

2.6.4. İletişim Araştırmaları ve Uygulama Merkezi (İLAUM)

İletişimin teknik ve hukuksal alanlarında bilimsel araştırma, üretim, uygulama ve yayın faaliyetleri yapmak ve bu alanlarda faaliyet gösteren ulusal ve uluslararası kurum ve kuruluşlarla işbirliği kurmak amacıyla Yükseköğretim Yürütme Kurulunun 19.02.1987 tarihli toplantısında alınan karar doğrultusunda kurulmuştur.

“İletişim Araştırmaları Dergisi” 5 farklı sayısının basım ve dağıtımı gerçekleşmiştir. Türkiye’de Medya Tüketimi” Projesi başlatılmıştır.

2.6.5. Türkiye Coğrafyası Araştırma ve Uygulama Merkezi (TÜCAUM)

Merkezimizin yayın organı olan “Coğrafi Bilimler Dergisi” her yıl düzenli olarak ULAKBİM denetiminde hakemli olarak yılda 2 sayı (online ve baskı) yayınlanmaktadır. 2011-2012 eğitim-öğretim yılında Cilt: IX-2.sayı ve CİLT: X-1.sayı yayınlanmıştır.

18-19 Ekim 2012 “TÜCAUM VII. Coğrafya Sempozyumu - 2012” gerçekleşmiştir. Sempozyum, yurt içindeki üniversitelerden, diğer kurumlardan katılan araştırmacı ve uygulayıcıların katılımıyla üç sekiyon halinde düzenlenmiştir. Ayrıca, “Coğrafi Düşüncenin Tarihi, Felsefesi ve Metodolojisi” konulu bir Panelin de yer aldığı VII. Coğrafya Sempozyumu yapılmıştır.

2.6.6. Otistik Çocuklar Tanı, Tedavi Araştırma ve Uygulama Merkezi

Otistik Çocuklar Tanı, Tedavi, Uygulama ve Araştırma Merkezi 13 Mart 1989 tarihinde (Resmi Gazete:13.03.1989 tarih. 20107) Ankara Üniversitesi Tıp Fakültesi Çocuk Ruh Sağlığı ve Hastalıkları Anabilim Dalının girişimleriyle kurulmuş ve 31.01.1991 tarihinde faaliyete geçmiştir.

Merkezin temel amaçlarından biri, otizm ve diğer Yaygın Gelişimsel Bozukluklardan şüphe edilip getirilen, gelişiminde gecikme farklılık olduğu düşünülen çocukların psikiyatrik muayene ve psikolojik değerlendirmesini ve tedavilerinin yapılmasını ve eğitimlerinin düzenlenmesini sağlamaktır. Merkezin diğer bir amacı ise, bu çocukları değerlendirecek, tedavi edecek ve eğitimine katkıda bulunacak elemanları yetiştirmek için diğer fakülte ve kuruluşların ilgili bölümlerine uygulama ve eğitim alanı sağlamaktır.

Merkezin görevleri arasında, konferans, panel, sempozyum ve benzeri bilimsel toplantılar düzenlemek, ilgilileri ve halkı bilinçlendirmek, ayrıca konuyla ilgili araştırmalar yapmak da vardır.

1989 yılında kurulan Otistik Çocuklar Tanı, Tedavi, Uygulama ve Araştırma Merkezi, ülkemizde otizm ve diğer yaygın gelişimsel bozuklukların tanısı, tedavisi ve konuya ilişkin araştırmalar yapmak için ülkemizde kurulan ilk merkez olma özelliğini taşımaktadır.

2.6.7. Özel Eğitim Araştırma ve Uygulama Merkezi

Kuruluş amacı, özel eğitime gereksinimi olan bireylere ve ailelerine destek hizmetleri, Ankara Üniversitesi Eğitim Bilimleri Fakültesi Özel Eğitim Bölümü öğrencilerine, diğer Fakülte ve Kuruluşların ilgili bölümlerine uygulama ve eğitim olanağı sağlamak, özel eğitim alanında karşılaşılan sorunların çözümüne yardımcı olmak için özel eğitim ile ilgili yurt içinde ve yurt dışında inceleme, araştırma ve uygulamalar yapmak ve bunları desteklemektir.

Merkezin fiziki koşullarının özel gereksinimli bebek ve çocuklar ile onların ailelerine hizmet verecek niteliğe getirilmesi hedeflenmiştir. Yapılan görüşmeler sonunda Mesa İnşaat A.Ş., Merkezin fiziksel olarak yenilenmesi ve tüm mobilyaların sağlanarak ortamın çocuklar için uygun hale getirilmesi için sponsor olmayı kabul etmiştir. Şubat 2013 tarihinde başlayan inşaat çalışmalarının Mayıs 2013 tarihinde tamamlanması beklenmektedir. İnşaat çalışmaları tamamlandıktan sonra merkez planladığı çalışmaları gerçekleştirmeye başlayacaktır.

2.6.8. Psikiyatrik Kriz Uygulama ve Araştırma Merkezi

Kriz dönemlerinde bireylere özel olarak bu alanda yetişmiş elemanlarca bireysel, çevresel ve sosyal tüm kaynakları kullanarak, acilen, sorunu çözmeye yönelik müdahalede bulunmak, tıp doktorları, sosyal çalışmacılar, psikologlar, hemşireler ve konu ile ilgili diğer yetkili elemanlar için eğitim amaçlı uygulama alanı sağlamak, bilimsel araştırma ve yayınlar yapmak amacıyla Yükseköğretim Yürütme Kurulunun 14.06.1989 tarihli toplantısında alınan karar doğrultusunda kurulmuştur.

2.6.9. Onkoloji Araştırma ve Uygulama Merkezi

Ankara Üniversitesi Onkoloji Uygulama ve Araştırma Merkezi bünyesinde 2012 yılı içerisinde 1 sempozyum, 7 konferans, ayda bir kez Sigara Savaş Grubu toplantısı, haftada bir kez multidisipliner

tümör toplantısı yapılmıştır. Merkez bünyesinde 2012 yılı içinde tamamlanan 2 adet klinik araştırma ve devam eden 2 klinik araştırma vardır.

2.6.10. Çevre Sorunları Araştırma ve Uygulama Merkezi

Merkez ile Mountain Research Initiative (MRI) işbirliğinde “SEEmore Conference 2012: Mountain Resources and Their Response to Global Change” konulu uluslararası konferans gerçekleştirilmiştir. Konferansta 25 sözlü 10 poster bildiri sunulmuştur. Konferansın bilimsel bölümü tamamlandıktan sonra Kapadokya yöresi ve Kayseri-Erciyes Dağına konferans katılımcıları için bilimsel bir gezi yapılmıştır.

Yayınlar:

- Doğu Karadeniz Bölgesi Yaylalarında Çevresel Değişim adlı kitap Merkezin 2 numaralı yayını olarak yayımlanmıştır.
- Merkezin sürekli yayın organı olan Ankara Üniversitesi Çevrebilimleri Dergisinin 4. Cilt 1. Sayısı yayımlanmak üzere hazırlanmış olup basım aşamasındadır.
- Derginin 4.Cilt 2. Sayısının yayımlanması için çalışmalar sürdürülmektedir.

Merkez yönetmeliğinde yer alan, merkez görevlerinden biri de, Merkez ile çevre konusunda faaliyet gösteren kurum ve kuruluşlarla ortaklaşa çalışmalar yapmaktır. Bu çerçevede; Merkez ile Türkiye Çevre Vakfı arasında çevre konusunda ortaklaşa kurslar açılması konusunda yapılacaklarla ilgili görüşmeler başlatılmış ve bu görüşmeler sürdürülmektedir.

2.6.11. Kadın Sorunları Araştırma ve Uygulama Merkezi (KASAUM)

KASAUM düzenli olarak kendi e-dergisini yayımlayan ilk programdır: Fe Dergi. Bu hakemli dergi, 2009’dan beri düzenli yayınlanmaktadır. Derginin amacı, bilim ve teknolojiyi de içine alarak disiplinler-arası boyuta ulaşmaktır. Ankara Üniversitesi Kadın Çalışmalarının akademi ile siyaset arasındaki konumu Fe Deri’yi beslemektedir. Dergi, son bir yıldır ULAKBİM’de taranmaktadır.

Kadın Çalışmaları ABD ile KASAUM, işbirliği içerisinde yıllardır Türkiye’nin çeşitli illerinde eğitim ve danışmanlık hizmeti vermiştir. Buna, hizmet içi eğitimler, eğitimcilerin eğitimi, bilgilendirme toplantıları da dahildir. Bu yıl, Toplumsal Cinsiyet Çalışmaları ABD’nin de açılmasıyla güçlenen kurum, A. Ü. Sürekli Eğitim Merkezine bağlı olarak Toplumsal Cinsiyet Sertifika Programı açmış, eğitimini başarıyla tamamlamıştır.

Yine bu yıl, Üniversitemiz Rektörlüğünün de onayı ile Cinsiyet Eşitliği Politika Belgesinin kabul edilmesidir. Bu belgenin kabulüyle birlikte, Kadın Çalışmaları ve Toplumsal Cinsiyet Çalışmaları Anabilim Dalları ile KASAUM, bu alanda” Transforming organisational culture for gender equality in research and innovation” isimli bir uluslararası projenin de ortağı olmuştur:

Koç Üniversitesi Toplumsal Cinsiyet ve Kadın Çalışmaları Araştırma ve Uygulama Merkezi (KOÇ-KAEM),Doğu Akdeniz Üniversitesi Kadın Araştırmaları ve Eğitimi Merkezi (DAÜ-KAEM) ve Kadın Sorunları Araştırma ve Uygulama Merkezi (AÜ-KASAUM) işbirliğiyle Kıbrıs’ta 4. Uluslararası Kadın Çalışmaları Konferansı düzenlenmiştir.

Kaos GL Derneğinin, KASAUM ve KÇ öğretim üyelerinin desteğiyle koordine ettiği Uluslararası Feminist Forumu programı düzenlenmiştir.

Cinsel Taciz ve Cinsel Saldırıya Karşı Destek Birimi

- Birimin başlıca amacı şiddet mağdurlarına koruma desteği (hukuki ve psikolojik) vermektir. Birimin diğer amacı Üniversite yaşamını cinsel taciz ve cinsel saldırıya karşı duyarlı hale getirmek ve gerekli bilgilendirmeyi sağlayarak farkındalığı arttırmaktır.
- 02.08.2011 tarih ve 2865 sayılı yönetim kurulu kararı ile Ankara Üniversitesi, "Cinsel Tacize ve Cinsel Saldırıya Karşı Politika Belgesini" kabul etmiş ve uygulamaya koymuştur. Öğrencilere, akademik ve idari personele yönelik cinsel taciz ve saldırı ile ilgili broşürler hazırlanmıştır.
- Üniversiteler arası cinsel taciz ve saldırıya karşı bilgilendirme ve iletişim ağı çalışmaları başlatılmış olup, bununla ilgili her yıl iki toplantı yapılmaktadır.
- Üniversite birimlerinde toplam on adet tanıtım toplantıları yapılmıştır.
- İlçelerde yer alan Üniversitemiz Meslek Yüksek Okullarında yaşanan sıkıntılar olması nedeniyle, bu okullara yönelik özel eğitim programları yapılması kararlaştırılmıştır. Bununla ilgili olarak Beypazarı Meslek Yüksek Okulundan başlanmıştır. Öncelikle bu Okulda bir konferans yapılmış, ardından toplam 15 saatlik katılım sertifikalı, öğrencilere yönelik eğitim yapılmıştır.
- Ankara Üniversitesi Hukuk Müşavirliğiyle cinsel tacizle ilgili soruşturmalarda işbirliği yapılması kararı alınmıştır.
- Doğu Akdeniz Üniversitesi, İTÜ, Mimar Sinan, ODTÜ ve Hacettepe Üniversitelerinde yönetim kurulu üyeleri cinsel tacizle ilgili konferanslar vermiştir.

2.6.12. Astronomi ve Uzay Bilimleri Araştırma ve Uygulama Merkezi

Astronomiye ilgi duyan Astronomi ve Uzay Bilimleri lisans/lisansüstü öğrencilerinin bilimsel araştırma sürecine katılımlarının sağlanmasına çalışılmaktadır.

Bu amaçla haftanın her gecesi deneyimli bir gözlemcinin sorumluluğunda lisans ve lisansüstü öğrencilerinden oluşan gözlem grupları belirlenmiş, bir gözlem programı kapsamında bilimsel gözlemler yapılmaktadır. Bu bağlamda haftalık gözlemci dağılım programı ile yapılan gözlemlerden ulaşılan sonuçlar uluslararası düzeyde yayınlara dönüştürülmektedir.

Rasathanede sürdürülen ve merkez elemanları tarafından organize edilen randevulu etkinlikler kapsamında katılımcı okul ve kurumlara toplam 2342 ziyaretçi sayısı ile yaş gruplarına uygun olarak gökbilim sunumu yapılmış ve gök cisimleri teleskoplarla izlettirilmiştir. Halka açık toplam 8 gözlem yapılmıştır. Ziyaretçilere gözlenebilir durumlarına göre Venüs, Mars, Jüpiter (ve uyduları), Satürn (ve halkası) gezegenleri, Andromeda galaksisi, Ülker açık yıldız kümesi, bulutsular, bazı görsel çift yıldızlar vb. gök cisimleri teleskoplarla izlettirilmiştir ve ilginç gök olayları hakkında çeşitli sunumlar yapılmıştır.

Üniversitemiz Çocuk Üniversitesi birimi altında faaliyet gösteren Gökbilim Okulunu ziyaret eden okullara yönelik 120 ziyaretçiye tam bir gün süresince gökbilimin temelleri, uzayda uzaklıklar ve büyüklükler, gezegenler, yıldızlar, yıldızların yaşamı gibi konularda interaktif uygulamalar gerçekleştirilmiş, havanın uygun olduğu durumlarda Güneş gözlemi yaptırılmıştır.

SCI Kapsamında Yapılan Yayınlar:

Rasathanede yapılan gözlemler ve kurulan uluslararası işbirliklerine dayalı son bir yıl içerisinde iki tanesi SCI kapsamında olmak üzere toplam sekiz adet yayın yapılmıştır. The Dwarf project: Eclipsing binaries - precise clocks to discover exoplanets ve "Physical parameters of some close binaries" isimli yayınlar SCI kapsamındadır.

Uluslararası Konferanslarda Sunulan Bildiri ve Posterler:

- "Surface Brightness Variation of the Contact Binary SW Lac: Clues From Doppler Imaging"
- "RR Lyrae type stars, ST Boo and RR Leo: 2007 Observations and the preliminary results of the frequency analysis"

Ulusal Konferanslarda Sunulan Bildiri ve Posterler:

- "Türkiye'de İlk Yakın Kırmızıöte Gözlemler"
- "W UMa Türü Değen Sistem Olan V546 And Sisteminin Fiziksel ve Geometrik Parametreleri"
- "W UMa türü V1363 Ori Sisteminin Fotometrik İncelenmesi"

Uluslararası Hakemli Dergilerde Yapılan Yayınlar:

- "Minima times of some eclipsing binary stars"

Uluslararası Projeler:

- Çift Yıldızlar Etrafında Yıldız-altı Cisim Araştırmaları
- Bazı Ötegezegenlerin Yüksek Duyarlıklı Geçiş Gözlemleri
- Etkileşen Çift Yıldızların Mutlak Parametrelerinin Tayini
- W UMa türü çift yıldızların yörünge analizi

Gözlem Projeleri:

- "Bazı Algol Türü Örtlen Çift Yıldızların Strömngren & Johnson Fotometrisi, Işık Eğrisi ve Dönem Değişim Analizi"
- "Pulsasyon Yapan Bileşene Sahip Algol Türü Örtlen Değişen Yıldızların Fotometrik İncelenmesi"
- "Kromosferik Etkin Çift Sistemlerde Yaygın (Çevresel) Maddenin Araştırılması"

2.6.13. Çocuk Kültürü Araştırma ve Uygulama Merkezi (ÇOKAUM)

Merkezin 2011-2012 eğitim-öğretim yılı faaliyetleri; etkinlikler araştırma ve kütüphane olarak 3 başlık altında yer almaktadır.

I. Etkinlikler:

- Yıl içinde gerçekleştirilen Çocuk Dostu Şehir Projesi toplantı ve etkinliklerine katılım,
- "Mevsimlik Göçte Çocuk Olmak: 0-6 Yaş Grubunun Yaşam Halleri" konulu 2., 3., 4., 5. Çalıştaylar,
- Ankara Mimarlar Odası tarafından gerçekleştirilen "Bir Düşüm Var, Kent Düşüm Var" fikir ve resim yarışmaları ile "Çocukların Gözünden Ankara'da Kültürel Miras Fotoğraf / Kısa Film Yarışması" çalışmalarında danışma ve jüri üyeliği,

- Ankara Yenimahalle Kaymakamlığı İlçe Milli Eğitim Müdürlüğü tarafından yürütülen “Hayallerimle Oynuyorum 5. Oyuncak ve Kukla Tasarım Yarışması” nda jüri üyesi,
- TRT Okul kanalının Günlük Rehber Programında; Merkez ve Oyuncak Müzesi hakkında canlı yayında bilgilendirme,
- TRT1 Ankara Radyosu Programına; Merkezin gerçekleştireceği “Okul Kültürü ve Çocuk” konulu 7. Ulusal Çocuk Kültürü Kongresi hakkında röportaj,
- Merkezin “Okul Kültürü ve Çocuk” konulu 7. Ulusal Çocuk Kültürü Kongresi.

II. Araştırma:

- “Öğrencilerin Okulun Fiziksel Özelliklerine İlişkin Algılarının İncelenmesi” başlıklı araştırma,
- “Yatılı İlköğretim Bölge Okulları İle Ailesi Yanında Temel Eğitime Devam Eden Öğrencilerin Yaşam Doyumu Düzeylerinin Karşılaştırılması” başlıklı araştırma.

III. Kütüphane:

Merkezde kurulan uzmanlık kütüphanesine çocuk kültürü ve sosyal bilimler alanında yeni kitaplar kazandırılmıştır.

2.6.14. Su Ürünleri Araştırma ve Uygulama Merkezi (ASAUM)

- ASAUM ile DSİ Genel Müdürlüğü arasında; ortak araştırmalar ile bilimsel ve teknik işbirliği yapılmasına yönelik protokol kapsamındaki ortak çalışmalar 2012 yılı itibariyle devam etmektedir.
- ASAUM tarafından önerilen “Kızılırmak Nehrinde (Avonos civarı-Nevşehir) Sualtı Bitki Biyokütlesinin Mevsimsel Değişimlerinin İncelenmesi ve Mücadele Yöntemlerinin Belirlenmesi” başlıklı projenin TÜBİTAK tarafından desteklenmesi uygun bulunmuştur.
- ASAUM tarafından “Okyanus Dünyası” gezisi düzenlenmiştir.

Seminerler:

- “Bir Sosyal Girişimcilik Örneği Olarak Van Gölü İnci Kefali Koruma Çalışmaları”
- “Deniz Taşımacılığı Kaynaklı Kirliliğin Önlenmesine İlişkin Uluslar Arası Sözleşmeler”
- “Türkiye’de Deniz Balıkları Yetiştiriciliğinin Dünü-Bugünü-Yarını”
- “Türkiye’deki Baraj Göllerinde Su Ürünleri Yetiştiriciliği”
- “Karadeniz Ülkelerinin Su Ürünleri Açısından Karşılaştırılması”
- “Su Ürünleri Yetiştiriciliği Kapsamında Sektör – Öğrenci Buluşması”

Çalıştay:

- “Su Kalitesi İzlenmesi Konusunda Kapasite Geliştirme AB Projesi: SÇD Yönelik Analizler”

Önerilen Projeler:

- “Tilapya (Oreochromis niloticus Linnaeus, 1758) Monoseks Yavru Üretimi ve Kapalı Dolaşimli Sistemlerde Yetiştiricilik Olanaklarının Araştırılması”
- “Karabalık (Clarias gariepinus Burchell, 1822) ve Avrupa Yayın Balığının (Silurus glanis L. 1758) Genetik Çeşitliliği, Yavru Üretimi ve Yetiştiricilik Olanaklarının Araştırılması”

- “Mannan Oligosakkarit’in Cherax quadricarinatus (VON MARTENS, 1868)’un (Decapoda, Parastacidae) Büyümesine, Hepatopankreas ve Barsak Histolojisine Etkileri”

2.6.15. Akarsu, Göl ve Denizlerde Jeolojik Araştırma Merkezi (AGDEJAM)

Akarsu, Göl ve Denizlerde Jeolojik Araştırma Merkezi (AGDEJAM); akarsu, göl, bataklık, kıyı, sığ ve açık denizlerde bilimsel ve uygulamalı jeolojik araştırmaları yapmak, yayınlamak, doğal ve kullanım sonucu değişmelerden kaynaklanan sonuçları incelemek ve duyurmak, bu konular üzerinde eğitsel ve bilimsel faaliyetler yapmak amacıyla Yükseköğretim Yürütme Kurulunun 16.04.1997 tarihli toplantısında alınan karar doğrultusunda kurulmuştur. 2 memur, 15 öğretim elemanı (Merkez Kurulu Üyeleri), 10-15 kişilik öğrenci grubunun görev aldığı Merkezde akarsu ve göl çalışmaları derleme ve bibliyografik düzeylerinde olup, aktif çalışmalar ise, Kıyı ve Deniz Jeolojisi Araştırma Grubunca yürütülmektedir. Jeoloji Mühendisliği Bölümünün alt yapı, laboratuvar ve personel katkıları ile AGDEJAM’ın 2012 yılı içinde doğrudan ya da dolaylı yürüttüğü faaliyetleri aşağıda verilmiştir.

Projeler:

- Ege Denzinin Kuzeydoğu (Biga Yarımadası) ve Güneydoğu (Marmaris-Fethiye) Plajlarında Ağır Mineral Plaserlerinin Araştırılması: Ekonomik, Çevresel ve Yönetim Faktörleri.
- Mersin Körfezi (Taşucu-Kazanlı, Güney Türkiye) Sahil Kumlarının Ekonomik Özellikleri: Ağır Mineral Plaser Araştırmaları.
- Samandağ (Hatay, GD Türkiye) Deniz Sahillerinde Ağır Mineral Plaser Araştırmaları: Sedimentolojik, Mineralojik ve Jeokimyasal Çalışmalar
- Damsa Çayı ve Drenaj Alanında (Ürgüp Peribacaları) Erozyon ve Çökeltme Süreçlerinin Mineralojik Yöntemlerle Araştırılması.
- Çanakkale Boğazı Güneybatısı ve Sahillerinde (Karamenderes Deltası ve İlerisi) Sedimentolojik ve Jeokimyasal Araştırmalar: Antropojenik, Jeolojik ve Hidrografik Etkileşimler.

Ulusal/Yurt İçi Bilimsel Toplantılarda Sunulan Bildiriler:

- Study of heavy metal concentrations in surficial sediments of the offshore Büyük Menderes River Delta (Western Turkey); anthropogenic and geological considerations.
- Grain size and total heavy mineral distribution in modern beach sediments of the Tuzla Delta (NE-Aegean Sea, Turkey) in relation to transport and depositional processes.
- Effects of transport and depositional conditions on the grain size distribution of beach sediments of the Finike Gulf (SW Turkey).
- Geochemical assessment of total heavy mineral distribution in modern beach sediments from the Gulf of Kuşadası, Western Turkey.
- Çanakkale Boğazının Geç Kuvaterner Evrimi; Buzul ve Buzularası Dönemlerde Akdeniz-Marmara Bağlantıları ve Erozyonal-Birikim Süreçleri.
- Şile (İstanbul, KB Türkiye) Sahillerinde Ağır Mineral Plaserleri Aramalarına Yönelik Jeokimyasal Etüdüler.
- Erdemli- Mersin Sahillerinde Plaj Çökellerinin Tane Boyu Özellikleri: Karasal, Denizel ve Antropojenik Etkiler.

Tez Çalışmaları:

- Biga Yarımadası Batı Sahilleri Sedimentlerinde Ağır Mineral Plaser Araştırmaları: Potansiyel, Kaynak, Taşınma ve Dağılım Faktörleri.
- Finike Körfezi Plajları Kumlarının Sedimentolojik ve Jeokimyasal Özellikleri.
- Antalya-Demre Ovası Plajında Sediment dağılımını Kontrol Eden Faktörlerin ve Kaynak Alan İlişkilerinin Araştırılması.
- Datça Yarımadası Güneyi Kıyusal Alanlarının Jeolojik ve Oşinografik İncelenmesi, GB Türkiye.
- Batı Marmara Denizi Şarköy Kanyonu Sedimentlerinde Ağır Metal Kirliliği Araştırmaları

2.6.16. Fikri ve Sınai Haklar Araştırma ve Uygulama Merkezi (FİSAUM)

“Türk Fikir ve Sanat Eserleri Hukukunda Sinema Eserleri ve Eser Sahipliği” konulu toplantı yapılmış aynı başlıklı bir tebliğ sunulmuştur. “Türk Fikir ve Sanat Eserleri Hukukunda Ceza Düzenlemeleri” konulu toplantı yapılmıştır.

“Telif Haklarının Korunmasında Teknolojik Yöntemler konulu toplantı yapılmıştır. Korsana veya daha genel bir ifadeyle telif hakkı ihlallerine karşı, eser sahiplerini mühendislik yöntemleriyle koruyan dijital hak yönetim sistemleri sunulan bir tebliğle ele alınmıştır. Bunun yanı sıra özellikle Türkiye’nin taraf olduğu WIPO Anlaşması ve hukukunu uyarlama taahhüdünde bulunduğu Avrupa Birliği Bilgi Toplumu Direktifi arasındaki konuya ilişkin çelişkilerin ele alınması, tam da yeni Fikir Ve Sanat Eserleri Kanunu hazırlığı aşamasında çok büyük katkı sağlamıştır.

“Kişisel Markalaşma” konulu toplantıda katılımcılara kişisel markalaşmanın önemi ve kişi markası yaratmak için yapılması gerekenler hakkında bilgiler verilmiştir.

Araştırma Temelli Entelektüel Varlıklar Yönetim Platformu tarafından İstanbul’da düzenlenen Sektörel Çalıştayda, ICC Türkiye Konulu Sunum yapılmıştır.

“Teknoloji, yaratıcılık ve fikri mülkiyet” e-öğrenim sertifika programı 3 haftada tamamlanmıştır. 13 dersin yer aldığı programda dersler uzaktan eğitim modeli ile verilmiştir.

WIPO Gözlemci Statüsü:

17 Ekim 2012 tarihinde WIPO, FİSAUM’un gözlemci statüsünü kazanma talebini kabul etmiştir. FİSAUM ulusal hükümet dışı organizasyonlar statüsünde bazı kurulların toplantılarına gözlemci statüsü ile katılma hakkını elde etmiştir.

2012 yılında Ankara Üniversitesi Siyasal Bilgiler Fakültesi ve FİSAUM işbirliği ile Sosyal Bilimler Enstitüsü nezdinde “Fikri Mülkiyet Hakları, Teknoloji Politikaları ve İnovasyon Yönetimi” Anabilim Dalı kurulmuştur.

2.6.17. Deprem Araştırma ve Uygulama Merkezi

TÜBİTAK Bilim ve Toplum Daire Başkanlığı tarafından desteklenen ‘Dünyamızı Kim Sarsıyor?’ isimli proje kapsamında ortaokul 6, 7 ve 8. Sınıf öğrencileri için birer günlük eğitim programı düzenlenmiştir. Eğitime ilköğretim okullarından 20’şer kişilik gruplar katılmıştır.

AFAD Başkanlığı tarafından koordine edilen Türkiye Ulusal Sismoloji ve Arz Fiziği Komisyonu (TUSAK) çalışmalarına merkezimizi temsilen bir öğretim üyesiyle katkı sunulmaktadır.

AFAD Başkanlığı tarafından koordine edilen Ulusal Deprem Araştırma Programı (UDAP)'a merkezimizi temsilen bir öğretim üyesiyle katkı sunulmaktadır.

2.6.18. İnsan Kaynakları ve Kariyer Danışmanlığı Araştırma ve Uygulama Merkezi (İKDAM)

İKDAM ABD de yayınlanan dünyanın Kariyer Danışmanlığı konusunda önde gelen bilimsel dergisi Career Planing and Adult Development Practices in the Middle east and Africa özel sayısına konu olmuştur. Türkiye’de Kariyer Danışmanlığı Hizmetlerinin Geliştirilmesi ve Çeşitlendirilmesi (Development and Diversification of Career Counseling Services in Turkey) başlıklı yazıda, Türkiye’de Kariyer Danışmanlığı üzerine değerlendirmeler merkez akademisyenleri tarafından yapılmıştır.

İŞKUR’un istihdamda 3İ Dergisi İçin Türkiye’de Kariyer Danışmanlığı İKDAM personeli tarafından değerlendirilmiştir. İŞKUR’un İstihdamda 3İ Dergisi için “Meslek Seçimlerinin Önemi ve Sınav Stresini” İKDAM personeli tarafından ele alınmıştır.

Mısırdaki, Avrupa Birliği destekli yürütülen “Mesleki ve Teknik Eğitim Reformu (TVET Reform Project in Egypt) isimli projede uluslararası danışman olarak İKDAM personeli yer almıştır.

“İzmir 1. İstihdam Zirvesi” ne ve Ankara Çalışma ve İş Kurumu Ankara İl Müdürlüğü tarafından düzenlenen Ankara İstihdam, Kariyer, Girişimcilik Etkinliği- ANGİF” paneline konuşmacı olarak katılım sağlanmıştır.

2.6.19. Üreme Sağlığı Teşhis Tedavi Eğitim Araştırma ve Uygulama Merkezi

Üreme sağlığı, biyoteknolojisi ve infertilite alanlarında ulusal ve uluslararası bilimsel çalışmalarında içeren epidemiolojik klinik ve laboratuvar araştırmaları ve çalışmaları yapmak, hizmet sunmak, üreme sağlığı, reproduktif tıp ve infertilite alanlarında uzman, yan dal uzmanı, teknik eleman, biyolog, hemşire laborant, yardımcı sağlık personeli için kurslar, seminerler ve sertifikasyon programları düzenlemek ve halk eğitimi yapmak, eğitici eğitimleri düzenlemek ve konu ile ilgili eğitim-öğretim programlarına katılmak amacıyla Yükseköğretim Yürütme Kurulunun 29.07.1991 tarihli toplantısında alınan karar doğrultusunda kurulan Merkez, bilimsel faaliyetlerinin yanı sıra, geniş bir hasta kitlesine de hizmet vererek çalışmalarını sürdürmektedir. Merkezde üremeye yardımcı tekniklerle tedaviye alınan çiftelerin sayısı yıllık 800 civarındadır. Günlük hasta muayene ve tedavileri yanı sıra üreme sağlığı konusunda çok yönlü bilimsel aktiviteler yapılmaktadır.

Üniversitemiz Üroloji ve Kadın hastalıkları ve Doğum anabilim dallarından gelen araştırma görevlileri, bilgi ve tecrübelerini artırıp, rutin çalışmalara katkıda bulunmaktadır. Aynı zamanda, değişik hastanelerden üroloji uzmanları ve biyologlar da, klinik deneyimlerini artırmak üzere değişik sürelerle Merkezi ziyaret ederek, Merkez bünyesindeki Androloji Laboratuvarında eğitim görmektedirler.

Merkez Hizmet Alanları:

Bilimsel Hizmetler: Yardımcı Üreme Teknikleri Kursları, Öğrenci ve Stajyer Dersleri, Asistan Eğitimi, Meslek İçi Eğitim, Bilimsel Araştırma ve Projeler

Klinik Hizmetler: Ovülasyon İndüksiyonu, İnfertilite Teşhis Yaklaşımları, İntra-uterin İnseminasyon, İn-Vitro Fertilizasyon Uygulamaları, Androloji Polikliniği, Androloji Cerrahisi, MESA/PESA/TESE/TESA

İşlem Adı	Sayısı
Poliklinik hasta sayısı	4.050
Yapılan ameliyatlar (TESE, Testis biyopsisi, varikosel, H/S)	49
Androloji laboratuvarı	979
Yapılan tüp bebek işlemi	530

Kaynak: Üreme Sağlığı, Teşhis, Tedavi, Eğitim, Araştırma ve Uygulama Merkezi (ÜSAUM)

Merkezde Yürütülen ve Planlanan Çalışmalar:

Merkezde yıllık ortalama 4-6 bilimsel/klinik çalışma yürütülmektedir. Yürütülen proje desteklerinden TUBİTAK, BAP gibi kurumlardan destek alınmakta, multidisipliner yaklaşım ile diğer branşlar ve Kadın Hastalıkları ve Doğum AD ile bilimsel projeler yürütülmektedir.

Merkezde devam eden/yürütülen ve planlanan çalışmalar;

1. Başarısız ICSI denemelerinde ejakulat/TESE spermi kullanımı
2. Over kriyoprezervasyonunda farklı kriyotektan uyanların etkinliğinin karşılaştırılması

Merkezde yürütülen bilimsel çalışmalar yurt içi ve dışı uluslararası kongrelerde Merkez akademik personeli tarafından ulusal ve uluslararası bildirilerle sunulmuştur.

2.6.20. Su Altı Arkeolojik Araştırma ve Uygulama Merkezi

Merkez Koordinatörlüğünde 2012 yılında ikisi sualtı olmak üzere dört kazı yürütülmüştür. Bu kazılardan ilki Liman Tepe sualtı kazılarıdır. Ülkemizin farklı üniversitelerinden ve Amerika Birleşik Devletleri, Almanya, İtalya ve Yunanistan'dan öğrenci ve araştırmacı düzeyinde 35 kişi katılmıştır. Çalışmalar 1 Temmuz-1 Ekim 2012 tarihleri arasında sürdürülmüştür. Üç aylık süre ile yürütülen çalışmalarda önceki yıllarda tespit edilen M.Ö. 6 yy tarihlenen liman tabanı tamamen açığa çıkarılmış ve tüm yönleri ile kayıt altına alınmıştır.

Merkez koordinatörlüğünde yürütülen bir diğer sualtı kazısı Teos Antik kenti güney limanında gerçekleştirilmiştir. Bu çalışma önümüzdeki yıllarda açığa çıkarılacak olan liman tesisi yapısıyla da son derece önemlidir. Teos Antik kentindeki bu çalışma 30 gün sürmüştür. Bu liman tesisinde yürütülen çalışmalar sonrasında şu an için limanın M.S. 2 yy kullanım görmüş olan kısımları açığa çıkarılmıştır. Önümüzdeki yıllarda sualtında yürütülecek olan derinleşme çalışmaları ile Ülkemiz açısından son derece büyük öneme sahip olan bu liman yapısı da tüm yönleri kayıt altına alınmış olacaktır.

Merkezin kuruluş yönetmeliğinde de belirtilmiş olduğu gibi ana hedef sadece sualtında kazı ve araştırma yapmak değildir. Özellikle kıyı bölgelerinde kurulmuş olan ve yaşamsal varlıklarını sürdürdükleri süreler boyunca denizle sürekli ilişkide olan kıyı yerleşimlerinin hem kara hem de sualtında kalan tüm kültürel varlıklarını bir kapsam içerisinde değerlendirmek öncelikli hedeftir. Liman Tepe ören yerinin 1992 yılından beri kara kısmında yürütülen çalışmalara 2012 yılında da başta Üniversitemiz olmak üzere Ülkemiz ve yurt dışındaki farklı bilimsel kuruluşlardan sağlanan katılımlarla devam edilmiştir.

Karada yürütülen bir diğer kazı ise Liman Tepe gibi kıyı yerleşimi olan Çeşme-Bağlararası ören yerinde 15 Temmuz-01 Kasım 2012 tarih aralığında gerçekleştirilmiştir. Ülkemizde son yıllarda kazısı yapılmaya başlanan ve önemli kıyı yerleşimlerinden biri olan Çeşme-Bağlararası özellikle M.Ö. 2000’li yılların yerleşim anlayışı, kültürel yapı ve çeşitlilik, ticari aktivite ve bölgeler arası ilişkilerin ortaya konmasına yeni bir ivme kazandırmıştır.

Kendi bünyesinde yeterli olgunluğa ve dinamizme kavuşan merkezin öncül hedeflerinden olan bilgi birikiminin ikincil paydaşlara aktarılması çerçevesinde kurslar düzenlenmiştir. Kültür ve Turizm Bakanlığı, Kültür Varlıkları Müzeler Genel Müdürlüğü ile Üniversitemiz adına Ankara Üniversitesi Sualtı Arkeolojik Araştırma ve Uygulama Merkezi (ANKÜSAM) arasından yapılan protokol çerçevesinde, Kültür ve Turizm Bakanlığının ihtiyaç duyduğu sualtı kazı ve araştırma konularında yetişmiş elaman yapısını oluşturmak amacıyla başlanan programda 2012 yılında üçüncü eğitim kursu yapılmıştır. 24 Eylül-07 Ekim 2012 tarihleri arasında yapılan kursa Kültür ve Turizm Bakanlığının bünyesinde farklı müzelerde görev alan 15 personel katılmıştır. 2012 yılındaki kurs, iki yıldız balık adam sertifikası ve sualtı arkeolojik kazı teknikleri ve dokümantasyon çalışmalarından oluşmuştur.

Kültürel mirasımızın korunması ve toplumsal bilincin yükseltilmesi amacıyla 6-7 Ekim 2012 tarihleri arasında “İklim Değişikliğinin Kültürel Mirasımız Üzerindeki Etkileri” isimli bir çalıştay, TİNA ve TÜDAV ile birlikte düzenlenmiştir.

Bilimsel çalışmaların yanı sıra özellikle kurumsal alt yapının daha da güçlendirilmesine yönelik olarak da önemli çalışmalar yürütülmüştür. Urla Belediyesi ve Üniversitemiz arasında varılan protokol çerçevesinde yerleşkenin bulunduğu yaklaşık on dönümlük alan ve üzerindeki merkezin kullanımına ait sekiz binanın tahsisi gerçekleştirilmiştir. Bu tahsis doğrultusunda, merkezin mevcut yapısına ek olarak; içerisinde konferans salonu kütüphane ve idari ofislerin bulunduğu merkez bina, restorasyon laboratuvarı ve depolar, otuz kişi kapasiteli yatakhane kompleksi, misafirhane ve lojman binalarına ait mimari proje çalışmaları tamamlanmış ve projenin uygulamaya konması için Koç Grubundan maddi destek sağlanmıştır. Alınan bu destekle şu anda uygulama aşamasına gelinmiştir.

2.6.21. Afrika Çalışmaları Uygulama ve Araştırma Merkezi (AÇAUM)

Afrika Kıtası ile ilgili bilimsel araştırmalar ve incelemeler yapmak, araştırma sonuçlarını yayınlamak, Afrika Kıtası konusunda araştırmacılar yetiştirilmesine katkıda bulunmak; yurt içi ve yurt dışındaki üniversite, enstitü, merkez ve diğer ilgili kurumlarla işbirliği yapmak; Afrika Kıtası ile ilgili iç ve dış yayınları toplayarak referans kaynağı olabilecek bir kütüphane ile film, fotoğraf, slayt ve benzeri belgelere dayalı arşiv ve dokümantasyon birimi kurmak, Afrika Kıtası ile ilgili ulusal ve uluslararası seminer, konferans, çalıştay vb. toplantılar düzenlemek ve Türkiye’yi tanıtıcı bilimsel geziler yapmak, Afrika Kıtası hakkında araştırma yapmak isteyen bilim adamlarının projelerini desteklemek, Afrika Kıtası ile ilgili özel ve kamu kurum ve kuruluşları ile bireylere danışmanlık hizmeti sağlamak amacıyla Yükseköğretim Genel Kurulunun 15.09.2008 tarihli toplantısında alınan karar doğrultusunda kurulmuştur.

Etkinlikler:

- Merkezde, Tanıl Bora “Afrika’da Futbol” başlıklı bir konuşma yapmıştır.
- Uluslararası Göç Örgütü (IOM) Türkiye Misyon Şefi Meera Sethi, “Afrika’daki Göç Trendleri” başlıklı konferans vesilesiyle AÇAUM’a konuk olmuştur.

- York Üniversitesi öğretim üyesi Doç.Dr.Nergis Canefe'nin "Geçiş Dönemi Adaleti ve Afrika Örnekleri" başlıklı konferansı gerçekleştirilmiştir.
- "Somali: İnsani ve Ekonomik Krizin Ortasında Devletsiz Bir Ülke" başlıklı konferans gerçekleştirilmiştir.
- Afrika Gününün hazırlıklarının planlanmasına ev sahipliği yapılmıştır.
- Güney Afrika Kadınlar Günü dolayısıyla Güney Afrika Cumhuriyeti Ankara Büyükelçiliği ile Merkez tarafından ortaklaşa düzenlenen "Kadınların Zamanı" resepsiyonu Merkezde düzenlenmiştir.
- Şair ve çevirmen İlyas Tunç, Nijerya ve Güney Afrika şiiri üzerine bir söyleşi gerçekleştirmiştir.

2.6.22. Latin Amerika Çalışmaları Araştırma ve Uygulama Merkezi (LAMER)

2012 yılında Merkezde yürütülen faaliyetler:

- Kültür ve Turizm Bakanı Sn. Ertuğrul Günay'ın katılımlarıyla "Osmanlı İmparatorluğu - Latin Amerika: Başlangıç Dönemi" adlı kitabın tanıtım töreni,
- Ekvador Cumhuriyeti Cumhurbaşkanı Sn. Rafael Correa'nın Üniversitemizde vermiş olduğu konferans ile LAMER'de gerçekleştirilen "Eloy Alfaro" büstünün açılış töreni,
- Emekli Büyükelçi Sn. Aykut Berk tarafından verilen "Diplomasiden Kareler" başlıklı konferans,
- Kolombiya EAFİT Üniversitesi Rektörü Sn. Juan Luis Mejia'nın Rektörlük 100. Yıl Salonunda verdiği konferans,
- Peru Dışişleri Bakan Yardımcısı Sn. Jose Beraun'un LAMER'i ziyareti,
- Venezuela Bolivar Cumhuriyeti Büyükelçiliği işbirliği ile "Hugo Chavez'in Konuşmaları" adlı kitabın tanıtım töreni ve kokteyl,
- Arjantin Büyükelçiliğinde görevli Müsteşar Sn.Ezequel Martin Barakat'ın LAMER'e yaptığı veda ziyareti,
- Görevine yeni başlayan Portekiz Büyükelçisi Sn. Jorge Cabral'ın LAMER'i ziyareti
- "Venezuelalı General Francisco de Miranda'nın Türkiye Anıları" adlı kitabın tanıtım töreni ve kokteyl,
- Şili Büyükelçisi Sn. Patricio Arancibia Reyes tarafından verilen "Şili İyi Bir Yol Arkadaşı" (Chile, Un Buen Compañero de Ruta) adlı konferans,
- Meksika Gitar Üçlüsü (Trio Mexicano de Guitarras) adlı Meksikalı müzik grubunun LAMER'i ziyareti ve grup üyeleriyle yapılan söyleşi,
- Kosta Rika Cumhuriyeti Dışişleri Bakanı Sn. Enrique Castillo tarafından verilen "Latinoamerica-Costa Rica" adlı konferans,
- Meksika Büyükelçiliği işbirliği ile "Ölümler Günü" kapsamında Carlos Fuentes adına sunak kurulumu ve taziye defterinin imzaya açılış töreni,
- Meksikalı yazarlar Sn. Alvaro Uribe ve Sn. Tedy Lopez Mills tarafından verilen konferans,
- Kolombiya Andes Üniversitesi Rektörü Sn. Pablo Navas tarafından verilen "Dünyada Latin Amerika ve Latin Amerika'da Kolombiya Zorluklar ve Olasılıklar" başlıklı konferans,
- Türk İşbirliği ve Koordinasyon Ajansı Başkanlığı (TİKA) ve LAMER'in işbirliği ile gerçekleştirilen "Latin Amerika Çalıştayı" gerçekleştirilmiştir.

2.6.23. Beyin Arařtırmaları Uygulama ve Arařtırma Merkezi

Merkez Yönetim Kurulu 2011-2012 eğitim-öğretim yılı boyunca Merkezde gerçekleştirilmek üzere başvuruda bulunan projeler değerlendirilmiş, aşağıda başlıkları belirtilen projelerin AÜBAUM'da gerçekleştirilmesi uygun bulunmuştur.

1. "Asperger Sendromlu ve Yüksek Fonksiyonlu Otistik Bireylerde Elektrofizyolojik Endofenotiplerin Araştırılması"
2. "Subliminal şartlanmanın kısa süreli belleğe etkisi: Bir fMRI çalışması"
3. "Şizofrenide Sosyal Yenilgi Sırasında Ortaya Çıkan Prefrontal Beyin Aktivasyonunun Yakın Kızılötesi Spektroskopi Yöntemi İle Görüntülenmesi"
1. "Frajil X premutasyon taşıyıcılarında davranış belirtilerinin moleküler değişkenlerle ilişkisi ve klinik FraX-PM tanı algoritmasının duyarlılığı ve yordayıcı değeri"
2. "Zaman algısı ve işleyen bellek ilişkisinin İşlevsel Manyetik Rezonans Görüntüleme ile değerlendirilmesi"
3. "Alzheimer tipi demans ve hafif kognitif bozukluğu olan hastalarda duygusal çalışma belleğinin NIRS ile incelenmesi"
4. "Fokal epilepsi hastalarında eş zamanlı Near-Infrared Spectroscopy (NIRS) ve elektroensefalografi (EEG) kayıtları ile beyin bölgesel hemodinamik değişikliklerinin değerlendirilmesi ve bunun epileptojenik zonun saptanmasındaki önemi"
5. "İşaret Dili Kullanıcılarında Çokdilli Görünümler (Multilingual behaviours in Sign Language Users)"
6. "Türkçe Sözlü Dildeki Fonolojik Anlamlandırma Süreçlerinin Beyindeki İşlenişi ve Lokalizasyonu: Bir Elektrofizyolojik İnceleme"

Konferans, Çalıştay, Seminer, Sempozyum:

- "Keşfinden günümüze telomer biyolojisi: Beyin Araştırmalarında neredeyiz"
- "Beyinde uzay, zaman ve sayı", "Antipsikiyatriye gene ihtiyaç var"
- "Genomik varyasyonların haritalaması ve kullanımı"
- "Yeni başlayanlar için NIRS (Near Infrared Spectroscopy)"
- "Hemisferler arası iletim: Corpus Callosum"
- "Nörogelişimsel sendromlarda sosyal bilişin seyri"
- "Beyin arařtırmalarında sinyal, görüntü işleme teknikleri ve yapay zeka teknolojilerinin yeri"
- "Merak", "Aşkın Nörofizyolojisi"
- "Altın Yumurtlayan Tavuk: Beyin Arařtırmaları için Fon Bulma Stratejileri ve Olanakları"

2.6.24. Ankara Çalışmaları Arařtırma ve Uygulama Merkezi (ANKAMER)

Ankara hakkında günümüze kadar bilinenleri disiplinlerarası çalışmalarla doğru ve güvenilir bir şekilde ortaya koymak, bunun için ilgili kuruluşlarla işbirliği yapmak, Ankara konusundaki belgeleri ve kaynakları arařtırmak, incelemek ve yayınlamak, çalışma alanı çerçevesinde bulunan arařtırma, rapor, yayın, belge, film, fotoğraf ve benzerlerinden oluşan bir kitaplık, koleksiyon ve arşiv oluşturmak, Ankara konusunda arařtırma yapmak isteyenlere destek sağlamak, Ankara ile ilgili çalışma yapan kurumlar ve kuruluşlar arasında iletişim ve işbirliği sağlamak, danışmanlık yapmak, Merkez çalışmalarını hakkında seminer, panel, konferans ve benzeri toplantılar düzenlemek ve yapılan arařtırmaların

sonuçlarına dayalı önerilerde bulunmak amacıyla Yükseköğretim Yürütme Kurulunun 07.05.2009 tarihli toplantısında alınan karar doğrultusunda kurulmuştur.

Etkinlikler:

- 18 Mart 2012 tarihide Üniversitemiz akademik, idari personeli ve öğrencilerine yönelik olarak “Kurtuluş Yolu: Ankara Gari, Alagöz Karargahı, Malıköy Tren İstasyonu, Polatlı Şehitliği Duatepe, Kartaltepe” yi içine alan Timur Özkan rehberliğinde bir gezi düzenlenmiştir.
- 9 Mart 2012 tarihinde yapılan Ankara Kent Konseyi toplantısında Merkezden talep edilen “Ankara Kent Müzesi” gerekliliği ile görüş dünya ve Türkiye örnekleri, içerik konularını kapsayan rapor hazırlanarak ilgili Başkanlığa sunulmuştur.
- Ayrıca merkezin çalışma alanına giren konularda diğer resmi ve sivil toplum kuruluşları tarafından yapılmış toplantı, konferans vs. gibi etkinliklere katılarak görüşler sunulmuştur.

2.6.25. Kalkınma Çalışmaları Uygulama ve Araştırma Merkezi (AKÇAM)

“Kırsal Alanda Kadın Girişimciliğini Etkileyen Faktörlerin Belirlenmesi ve Kadınların Bu Konuda Güçlendirilmesine Yönelik Politika Önerilerinin Geliştirilmesi” konulu tartışma toplantısı düzenlenmiştir.

Ankara Kalkınma Ajansı tarafından desteklenen “Nallıhan İlçesinde Kırsal turizm Potansiyelinin Belirlenmesi” projesinde “ortak” olarak yer alınmıştır.

Ankara Kalkınma Ajansına Mali Destek Programı kapsamında sunulan “Kırsal Turizm Ankara’da Yaygınlaşıyor ve Kurumsallaşıyor: Kırsal Kalkınma Temelli Nallıhan Kırsal Turizm Projesi” kabul edilerek, Ankara Üniversitesi – AKÇAM yürütücülüğünde uygulamaya konulmuş, Proje kapsamında Nallıhan ilçesinde geniş katılımlı bir açılış toplantısı düzenlenmiştir.

AKÇAM halen Ankara Üniversitesi adına Ankara Kalkınma Ajansında “Kalkınma Kurulu Üyesi” olarak temsil sağlanmaktadır.

ETU ile birlikte uluslararası “Kırsal Kalkınmada Yönetişim Sempozyumu” düzenlenmiştir.

2.6.26. Güneydoğu Avrupa Çalışmaları Uygulama ve Araştırma Merkezi (GAMER)

Güneydoğu Avrupa ile ilgili bilimsel araştırmalar ve incelemeler yapmak, araştırma sonuçlarını yayınlamak, Güneydoğu Avrupa konusunda araştırmacılar yetiştirilmesine katkıda bulunmak; yurt içi ve yurt dışındaki üniversite, enstitü, merkez ve diğer ilgili kurumlarla işbirliği yapmak; Güneydoğu Avrupa ile ilgili iç ve dış yayınları değerlendirerek, referans kaynağı olabilecek bir kütüphane ile film, fotoğraf, slayt ve benzeri belgelere dayalı arşiv ve dokümantasyon birimi kurmak; Güneydoğu Avrupa ile ilgili ulusal ve uluslararası seminerler, konferanslar, çalıştay ve benzeri toplantılar yapmak ve Türkiye’yi tanıtıcı bilimsel geziler düzenlemek, Güneydoğu Avrupa hakkında araştırma yapmak isteyen bilim adamlarının projelerini desteklemek, Güneydoğu Avrupa ile ilgili özel veya kamu kurum ve kuruluşlarına danışmanlık hizmeti sağlamak amacıyla Güneydoğu Avrupa Çalışmaları Uygulama ve Araştırma Merkezi Yükseköğretim Genel Kurulunun 22.07.2009 tarihli toplantısında alınan karar doğrultusunda kurulmasına karar verilmiştir.

2.6.27. Yer Bilimleri Uygulama ve Araştırma Merkezi (YEBİM)

Türkiye ve dünyada maden, mermer, kaya ve toprakların bileşimini, oluşum şeklini, ekonomik olarak değerlendirilme özelliğini, saflığını, kökenini, doğal kaynakların enerjide kullanımını, potansiyelini, bulunuş yerlerini, bulunmalarını, yapısal durumunu incelemek ve bu konuda araştırma yapabilecek bilim adamı yetiştirmek, kamu kurum ve kuruluşları ile kendi konusunda araştırmalar yapmak, yenilenebilir enerji, maden, mermer, toprak kaynaklarının geliştirilmesi ve değerlendirilmesi jeoarkeoloji ve arkeometri konularında projeler hazırlamak ve çözümler üretmek, yer bilimi konusunda yurt içi ve yurt dışında yapılan çalışmalarını derlemek ve bunları değerlendirmek, yapılmakta olan çalışmalarını incelemek ve desteklemek, yer bilimi konusunda yayımlanan kitap, gazete, dergi, broşür, afiş, ses ve görüntü kayıtlarından oluşan yer bilimi kütüphanesi ve dokümantasyon birimini kurmak, ulusal ve uluslararası toplantılar düzenleyerek Merkezin faaliyet alanını ilgilendiren konularda bilgi ve görüş alışverişini gerçekleştirmek, elde edilen sonuçları kamuoyuna duyurmak, yer bilimi ile ilgili kitap ve dergi yayımlayarak bu alan üzerinde çalışan bilim insanlarının bilgi ve tecrübelerini kalıcı eserler haline getirmek, yer bilimi konusunda eğitim çalışmalarını düzenlemek ve yer bilimi çalışmalarını ve ilgili kuruluşlar arasında işbirliğinin gelişmesini sağlamak amacıyla Yer Bilimleri Uygulama ve Araştırma Merkezi Yükseköğretim Yürütme Kurulunun 25.08.2009 tarihli toplantısında alınan karar doğrultusunda kurulmasına karar verilmiştir.

Faaliyetler:

- MTA Tabiat Tarihi Müzesi Eğitim Programı “Müze Eğitim Projelerinden Örnekler” başlıklı sunum yapılmıştır.
- Merkez öncülüğünde yeni kurulan 8 adet Üniversiteye proje hazırlama, yönlendirme ve işbirliği anlaşması yapılmıştır.
- Makine ve Kimya Endüstrisi Kurumu ile Laboratuvar hizmet desteği vererek atık kimyasallardan gübre elde edilmiştir.
- Tüm Ankara Üniversitesi öğretim elemanlarının araştırmalarına yönelik kimyasal analiz hizmet desteğinin verilmesi, projesi olanlara %50 indirim olmayanlara ise ücretsiz analiz yapılmıştır.
- Ankara Üniversitesi bünyesinde kendi öz kaynakları ile 2 adet tam teşekküllü laboratuvar yapılmıştır.
- Türk Standartları Enstitüsü ile işbirliği protokolü imzalanmış ve protokol çerçevesinde laboratuvarların akreditasyon çalışmaları başlamıştır.
- V. Jeokimya Sempozyumunun düzenlenmesine katkı sağlanmıştır.
- Merkez adına TOVAG 1001 proje başvurusu yapılmıştır.
- Merkez bünyesinde 55 adet yayın yapılmıştır.

Projeler:

- “Ortaköy Şapınuva (Çorum) Arkeolojik Alanı Ağılönü Bölgesine Ait Malzemelerin Arkeometrik Yönden Araştırılması,
- “Daskyleion (Balıkesir, Bandırma) Arkeolojik Alanındaki Kuru Tümülüsünden Ele Geçen Arkeolojik Malzemelerin Arkeometrik Yöntemlerle Belgelenmesi ve Araştırılması Projesi”,
- “Şapınuva (Ortaköy, Çorum) Hitit Kentindeki Antik Su Kaynaklarının, Kullanımının ve Su Dağıtım Sistemlerinin Araştırılması ve Belgelenmesi Projesi,

- “Eski Ahlat Şehri Kazısı Çifte Hamam Kalıntısının Yapı Elemanları ve Malzemelerinin İncelenmesi Projesi”,
- “Alanya Kalesi Ana Giriş Kapısı Yapı Malzemelerinin Arkeometrik Yönden Araştırılması”,
- “Ankara Üniversitesi Yer Bilimleri Uygulama ve Araştırma Merkezi (YEBİM) DPT Altyapı Projesi”,
- “Olba Kazısı Cam Buluntuları Arkeolojik Çalışmaları ve Malzeme Analizleri Projesi”,
- “Hasankeyf Kazısından Ele Geçen Camların Fiziksel ve Kimyasal (Arkeometrik) Yöntemlerle İncelenmesi”
- “Ankara Üniversitesi Yerbilimleri Uygulama ve Araştırma ve Merkezi (YEBİM) Altyapı Projesi”
- “S. Elektromanyetik Yer Radarı ve Manyetik Yöntemler Kullanılarak Gömülü Kara Mayınlarının Konumlarının ve Türlerinin Belirlenmesi”
- “A. A. Daskyleion (Balıkesir, Bandırma) Arkeolojik Alanındaki Kuru Tümülüsünden Ele Geçen Arkeolojik Malzemelerin Arkeometrik Yöntemlerle Belgelenmesi ve Araştırılması”
- “Topkaya ve Karakaya (Eskişehir) Granitoidlerinin Zamansal-Mekansal Konumu ve İçermiş Oldukları Amfibollerin LIBS ve CRS İle Sınıflandırılması”

2.6.28. Çocuk ve Gençlik Edebiyatı Uygulama ve Araştırma Merkezi (ÇOGEM)

ÇOGEM’in 2012 yılı faaliyetleri aşağıda sıralanmaktadır:

- “Okulöncesi Döneme Seslenen Kitaplarda Çocuk Hakları” adlı ilk araştırması yeni baskısı yapılmıştır.
- I. Bilim ve Sanat Kurulları Toplantısında kümelerce oluşturulan görüş, düşünce ve eleştirilerin, “ÇOGEM I. Bilim ve Sanat Kurulları Toplantısı” adıyla yeniden basılmıştır.
- “Türk Çocuk Edebiyatı Kaynakçası” ÇOGEM yayını olarak basılmıştır.
- 3. Ulusal Çocuk ve Gençlik Edebiyatı Sempozyumunda yapılan etkinlik içeriklerinin, sunulan bildirimlerin ve atölye çalışmalarının yer aldığı “3. Ulusal Çocuk ve Gençlik Edebiyatı Sempozyumu Bildiri Kitabı” yayınlanmıştır.
- “Çocuklarımıza ve gençlerimize okuma kültürü nasıl kazandırılabilir?” sorusuna yanıt bulmak amacıyla Ankara il merkezinde ve ilçelerinde çok sayıda öğretmenle görüşülmüştür.
- “On Çocuk Edebiyatı Sanatçısının Yazınsal Kişiliğini ve Çocuk Edebiyatına Bakışını” çerçeveyeleyen söyleşi kitaplarının oluşturulması amacıyla “Sanatçılarla Söyleşi” projesi yürütmektedir.
- “Ankara Çocuk Dostu Şehir Projesi” kapsamında “Çocuklar Adına Çocuklarla Birlikte” adlı şenlik için Ankara Üniversitesi Çocuk ve Gençlik Edebiyatı Uygulama ve Araştırma Merkezi olarak “Çocuklarda Okuma Sevgisini Nasıl Oluşturabiliriz?” konulu bir konferans gerçekleştirilmiştir.
- “İletişimin ABC’si: Duygusal Okuryazarlık” ve “Kitaplar, İnsanlar: Kitaplarda İnsanlar” (Prof. Dr. Üstün DÖKMEN) konulu konferanslar düzenlenmiştir.
- 3V Fuarçılık tarafından Ankara Ticaret Odası Uluslararası Fuar Merkezinde gerçekleştirilen Kitap Fuarında, Ankara Üniversitesi Çocuk ve Gençlik Edebiyatı Uygulama ve Araştırma Merkezinin amaçlarını, gerçekleştirdiği bilimsel-sanatsal etkinlikleri tanıtmak, hazırlanan yayınları sergilemek amacıyla bir stant açılmıştır.

2.6.29. Ölçme ve Değerlendirme Uygulama ve Araştırma Merkezi

Ankara Üniversitesi Ölçme ve Değerlendirme Uygulama ve Araştırma Merkezi tarafından 2012 yılında gerçekleştirilen faaliyetler aşağıda sıralanmıştır:

- Ankara Üniversitesine bağlı fakülte ve yüksekokullarda dönem sonlarında öğrencilere uygulanan, izledikleri dersin öğretimini ve öğretim üyelerini değerlendirmelerine fırsat veren “Öğretimi Değerlendirme-Öğrenci Formu” uygulamalarının etkililiğini, öğrenci ve öğretim üyelerinin görüşlerine dayalı olarak ortaya koymayı amaçlayan bir araştırma planlanarak;
 - a) Bu araştırmada veri toplama aracı olarak kullanılacak olan “Öğrenci Anket Formu” ve “Öğretim Üyesi Anket Formu”, olmak üzere iki anket formu geliştirilmiştir.
 - b) Ankara Üniversitesinin çeşitli fakülte ve yüksekokullarında okuyan 1834 öğrenci ve görev yapan 416 öğretim üyesine uygulanmış ve Anketlerden elde edilen verilerin analizi ile araştırmanın raporlaştırılması çalışmaları tamamlanmıştır.
 - c) Araştırma raporu “Ankara Üniversitesinde Öğrencinin Öğretimi Değerlendirmesi Uygulamaları Hakkında Öğrenci ve Öğretim Elemanlarının Görüşleri” başlığı altında Üniversitemiz Yönetim Kurulunun 20.11.2012 tarih ve 21501 Sayılı kararı ile ANKÜDEM’in yayını olarak basılmıştır.
 - d) Adı geçen araştırma raporunun dağıtımı yapılmış; Üniversitemiz Senatosunun 25.12.2012 tarih ve 3005 sayılı kararında belirlenen ilkeler çerçevesinde ilgili kişi ve kuruluşlara (Ankara Üniversitesine bağlı Fakülte Dekanlıkları, Enstitü ve Yüksekokul Müdürlükleri, araştırmanın yapıldığı fakültelerdeki Bölüm Başkanlıkları, Türkiye’deki ve KKTC’deki Devlet ve Vakıf Üniversitelerine bağlı Eğitim Fakültelerinin Dekanlıkları vb.) gönderilmiştir.
- Ortaöğrenimlerini değişik ülkelerde tamamlamış olup, Üniversitemize başvuran yabancı uyruklu öğrencilerin seçimi amacıyla düzenlenen, “2012 yılı Ankara Üniversitesi Yabancı Öğrenci Sınavı (AYÖS)’nda kullanılmak amacıyla; adayların soyut düşünme ve akıl yürütme gücünü ölçmeyi amaçlayan bir “Temel Öğrenme Becerileri Testi” Türkçe ve İngilizce iki form (A ve B Formları) olarak hazırlanmıştır.
- AYÖS 2012, 10 Haziran 2012 tarihinde Türkiye(Ankara), Azerbaycan(Bakü) ve Almanya(Köln) olmak üzere üç ayrı Sınav merkezinde gerçekleştirilen sınavın; soruların hazırlanmasının yanı sıra, elektronik ortamda başvuruların alınması, adayların sınav merkezlerine atanması, sınavda uygulanacak testlerin basımı ve paketlenmesi, sınav sonuçlarının değerlendirilmesi ve adaylara duyurulması işlemleri ANKÜDEM tarafından gerçekleştirilmiştir. Sınav belirtilen merkezlerde yerel saat uygulamaları da dikkate alınarak paralel oturumlar halinde uygulanmıştır.
- Rektörlüğümüzün talepleri çerçevesinde, Ankara Üniversitesi ön lisans ve lisans programlarına devam eden öğrencilerin başarılarının değerlendirilmesinde karşılaşılan sorunları saptama ve çözüm önerileri geliştirmeye yönelik çalışmalar yapılmış ve “Ankara Üniversitesi Öğrenci İşleri Daire Başkanlığı” başta olmak üzere ilgili birimlerle paylaşılmıştır.

2.6.30. Yaşlılık Çalışmaları Uygulama ve Araştırma Merkezi (YAŞAM)

“Yaşlıların Yaşamı Renkleniyor” Sosyal Sorumluluk Projesi:

Ankara Üniversitesi Yaşlılık Çalışmaları Uygulama ve Araştırma Merkezi tarafından planlanan “Yaşlıların yaşamı renkleniyor” başlıklı sosyal sorumluluk projesi Kayalar Kimya A.Ş. Düfa Boya ve Elmadağ Belediye Başkanlığı işbirliği ile yürütülmektedir. 2011 tarihinde resmi olarak başlatılan proje 2012 yılı boyunca devam etmiş ve basında geniş yer bulmuştur.

"Yaşlıların yaşamı renkleniyor" sosyal sorumluluk projesi kapsamında kendi evlerinde yalnız yaşayan ya da aileleri birlikte kalan yoksul yaşlıların konutlarının bakımı yapılarak, yaşlıların yaşamlarına kalite ve değer katılmaya çalışılmaktadır. Günümüzde yoksulluk sınırının altında yaşayan ailelerin sayısı gün geçtikçe artmakta; çoğu yaşlı ve aileleri genellikle beslenme gibi temel insani ihtiyaçlarını bile yeterince karşılayamayacak düzeyde yaşamaktadırlar. Diğer yandan yaşlılıkla beraber hastalıkların artması sağlık ve ilaç harcamalarının artmasına da neden olmaktadır. Bu durumda yaşlılar yaşadıkları konutun bakımı ya da boyanması gibi bir ihtiyacı öncelikli olarak görmemektedirler. İhtiyaç olarak algılasalar da çoğu zaman bunun için olanaklara sahip olamamaktadırlar. Proje kapsamında Elmadağ'da Ankara Üniversitesi öğrencilerinin katılımı ve Elmadağ Belediyesinin ekiplerinin katkıları ile çok sayıda yaşlının konutları renklendirilmiştir.

“Ankara’da yaşlı yoksulluğu: Ekonomik, sosyal, kültürel ihtiyaçların analizi” konulu proje Ankara Kalkınma Ajansı tarafından Şubat-Mayıs 2012 tarihleri arasında Doğrudan Faaliyet Desteği Programı kapsamında desteklenmiş ve Merkez tarafından yürütülmüştür. Proje kapsamında Ankara’da yaklaşık 2.600 yaşlı birey ile görüşülerek Ankara’da ilçelere göre yaşlı yoksulluğu haritası çıkarılmıştır.

Konferans, Sempozyumlar ve Etkinlikler:

- Yaşlılara Saygı Haftası:22-23 Mart 2012 tarihlerinde yaşlılara saygı haftası nedeniyle Aile ve Sosyal Politikalar Bakanlığı Özürlü ve Yaşlı Hizmetleri Genel Müdürlüğü ile ortaklaşa bir sempozyum düzenlenmiştir. Bakan ve Ankara Üniversitesi Rektörünün katılımı ile açılışı gerçekleşen Sempozyum iki gün sürmüş ve ikinci günün sonunda sonuç bildirgesi yayınlanmıştır. Sempozyumda sunulan bildiriler kitap halinde basılmıştır.
- TBMM Özürlü ve Yaşlı Hizmetleri Komisyonu Brifing: TBMM Özürlü ve Yaşlı Hizmetleri Komisyonunun daveti üzerine yönetim kurulu üyelerinin de katılımı ile komisyon ziyaret edilmiş; yaşlılar açısından Ülkemiz için öncelikli konular ve yürütülebilecek projeler hakkında brifing verilmiştir.
- Uluslararası Yaşlanma Federasyonu (International Federation On Ageing-Ifa) 11. Küresel Konferansına Katılım: “Ankara Üniversitesi Yaşlılık Çalışmaları Uygulama ve Araştırma Merkezinin Sosyal Sorumluluk Anlayışı” konulu bildiri sunumu yapılmıştır.
- Kuşaklararası Dayanışma ve Aktif Yaşlanma Sempozyum Kitabı: “Kuşaklararası Dayanışma ve Aktif Yaşlanma” konulu sempozyumda sunulan bildiriler kitap halinde basılmıştır.
- Kuşaklararası Dayanışma Ziyareti kapsamında birçok kurum ve kuruluşa ziyaretler yapılmıştır.

2.6.31. Politik Psikoloji Uygulama ve Araştırma Merkezi

Toplumsal düzeyde politik tutum, tercih ve davranışların anlaşılmasına ve bu tutum ve davranışların altında yatan güncel ve tarihsel süreçlerin aydınlatılmasına ve politik durumun toplum ruh

sağlığı üzerine etkilerini belirlemeye yönelik araştırmalar yapmak, liderlik konumunda bulunan kişilerin politik inançlarını ve davranışlarını, tavır ve tutumlarını, enformasyon süreçleri içerisindeki paylarını, bilişlerini izlemek ve bu kişilerin toplumla karşılıklı ilişkilerine temel oluşturan psikolojik motivasyonları belirlemek, sosyal dinamiklerin politik psikoloji açısından açıklamalarını yapmak ve bu konuda halkın bilgilendirilmesini ve bilinçlendirilmesini sağlamak, uluslararası sorunlara politik psikoloji açısından bakarak stratejiler geliştirmek ve bunun ilgili kurum, kuruluş ve kişilere iletilmesini sağlamak, toplumsal ve politik pozitif ve negatif dinamikleri belirlemek, bunların analizini yapmak, sorun alanlarını belirlemek ve bunlara ilişkin stratejik çözümler üretmede psikolojik boyutları ortaya koymak, toplumsal stratejik bakış açılarının gelişmesine bilimsel katkıda bulunmak, toplumsal, kültürel, endüstriyel atılımlar yapılabilmesi yolundaki her türlü engellerin psikolojik yaklaşımlar ile ortadan kaldırılmasına yönelik çalışmalar yapmak, politik çevrelerin etkileşimlerini izlemek ve toplumun bilinçlenmesine katkı sağlamak, ulusal ve uluslararası etnik çatışmaların psikolojik zeminini araştırmak ve barışçıl stratejik çözümler üretmek amacıyla Politik Psikoloji Uygulama ve Araştırma Merkezi Yükseköğretim Yürütme Kurulunun 05.01.2011 tarihli toplantısında alınan karar doğrultusunda kurulmuştur.

Psiko-Politik Rapor serisinin birincisi “Türkiye-Suriye İlişkileri: Dengeden İkileme” başlığı ile yayınlanmıştır. Rapor haricinde Merkez “Yeni Dünya Düzeni, Arap Baharı ve Türkiye” ile “Stratejik İletişim ve Algı Yönetimi” adlı iki adet derleme kitap çalışması yayınlanmıştır.

Etkinlikler:

- Kudüs'te düzenlenen “International Dialogue Initiative (IDI)’in altı ayda bir farklı ülkelerde düzenlenen toplantısında katılım sağlanmıştır.
- Ortadoğu Stratejik Araştırmalar Merkezi ve Merkezin işbirliğinde inter-disipliner çalıştay düzenlenmiş, çalıştay raporu basılmak üzere İngilizce ve Türkçe hazırlanarak basım aşamasına gelinmiştir.
- Hollanda Utrecht'te faaliyet gösteren Instituut Voor Turkishce Studies (Türk Araştırmaları Enstitüsü) yöneticisi Armand Sag ile göç ve göçmenlik üzerine yapılabilecek ortak projeler üzerinde görüşme yapılmıştır.
- Lisans ve yüksek lisans öğrencilerine yönelik tam günlük “Politik Psikoloji” eğitim çalıştay düzenlenmiştir.
- SODES/ Milli Eğitim Bakanlığı projesi kapsamında Mardin'de düzenlenen rehabilitasyon projesi kapsamında “Kimlik Gelişiminde Aile ve Çevrenin Rolü” ve “Bireylerde Sosyalleşme” konulu birer eğitim verilmiştir.
- Ankara Üniversitesinde “Şiddet ve Terör” konulu panel düzenlenmiştir.
- Ege Üniversitesi Uluslararası İlişkiler Topluluğunun ziyareti gerçekleştirilmiştir. Merkez tarafından “Politik Psikoloji, Şiddet ve Terör” konulu konferans düzenlenmiştir.

Hazırlanan Yayınlar:

- Yeni Dünya Düzeni, Arap Baharı ve Türkiye
- Stratejik İletişim ve Algı Yönetimi
- Psiko-Politik Rapor/ Türkiye-Suriye İlişkileri: Dengeden İkileme
- 21. Yüzyılda Sosyal Bilimler: Politik Psikoloji Özel Sayısı
- Arap Baharı: Ortadoğu'yu Anlamak

2.6.32. Küçük İşletmecilik ve Girişimcilik Araştırma ve Uygulama Merkezi (KİGAUM)

OSTİM Eğitim ve Danışmanlık ve Ankara Üniversitesi KİGAUM işbirliği ile birlikte OSTİM’de KOBİ’lere yönelik Türk Ticaret Kanunu’ndaki Yeni Düzenlemeler ile ilgili bir seminer verilmiştir. Seminere OSTİM’de bulunan yaklaşık 70 KOBİ sahibi katılmıştır. OSTİM Sanayi ve İşadamları Derneği (OSİAD) ile “Teori ve pratiğin bir araya getirilmesi, öğrencilerin eğitim hayatlarında doğru yönlendirilmeleri, meslek seçimleri, meslek liselerinin canlandırılması” konularında toplantı yapılmıştır.

Ankara Üniversitesinde hangi bölümlerde OSTİM’de bitirme tezi yapılabileceği, yüksek lisans tez konularının belirlenebileceği, üniversite sanayi işbirliği, proje yapmış işletmelerle öğretim üyelerinin buluşturulması konularında görüşmelerde bulunulmuştur. Ankara Üniversitesinde farklı fakültelerde staj olanakları araştırılmıştır.

Mülkiye İşletme Topluluğu ile KİGAUM birlikte “Mersin Valiliği”, “Mersin Büyükşehir Belediyesi”, “Mersin Ticaret Odası”na bir gezi düzenlenmiştir. KOSGEB “Kadın Girişimciliği Göstergeleri” Çalıştayına katılmıştır.

2.6.33. Kıbrıs Araştırma ve Uygulama Merkezi (KIBMER)

Ada'da siyasal, ekonomik, sosyal ve kültürel alanlarında geçmişte ortaya çıkan, bugün var olan veya gelecekte karşılaşılabilecek olan konu ve sorunlara ilişkin bilimsel araştırmalar yürütmek, Ada'daki durumun uluslararası platformda ne şekilde algılandığını ve gerek bölge ülkelerin gerekse bölge dışı ülkelerin dış politikalarının bu durumu hangi yönde etkilediğini açıklığa kavuşturarak, Ada'nın geleceği konusunda görüş oluşturulmasına katkıda bulunmak; Ada'nın Türk dış politikasındaki yeri ve önemi konusunda bir tartışma ortamının oluşmasına yardımcı olmak, Türkiye kamuoyunun Ada konusunda doğru ve kapsamlı bilgi sahibi olması amacıyla konularında uzman kişilerin katılacağı konferans, seminer ve panel benzeri bilimsel toplantılar düzenlemek ve bu amaca yönelik olarak Ada konusunda Türk Üniversitelerindeki bilimsel araştırmaları özendirmek; bu konuda akademik faaliyet yürüten öğretim elamanlarının ulusal ve uluslararası düzeyde yapılan toplantılara katılımını özendirmek ve desteklemek amacıyla Yükseköğretim Yürütme Kurulunun 13.07.2001 tarihli toplantısında alınan karar doğrultusunda kurulmuştur.

2.6.34. Stratejik Araştırmalar Merkezi (ANÜNSAM)

Komşu ülkeler başta olmak üzere Türkiye'nin yoğun ilişkiler içinde bulunduğu ülkelere yönelik tarihsel, kültürel, hukuksal, toplumsal, siyasal, ekonomik, psikolojik, jeo-politik ve jeo-stratejik yapısına yönelik, bilimsel yöntemlerle stratejik araştırmalar yapıp sonuçlarını resmi kurum ve kuruluşlara, üniversitelere, sivil toplum örgütlerine ve toplumun yararlarına sunmak amacıyla Yükseköğretim Yürütme Kurulunun 03.07.2002 tarihli toplantısında alınan karar doğrultusunda kurulmuştur.

2.6.35. Süperiletken Teknolojileri Uygulama ve Araştırma Merkezi

Merkezin amacı; süperiletkenlik konusunda teorik ve uygulamalı alanlarda bilimsel araştırma ve eğitsel çalışmalar yapmak ve araştırma sonuçlarını yayınlamak, diğer kurum ve kuruluşlarda

süperiletkenlik çalışmalarının etkin olarak koordinasyonunu sağlamak, süperiletkenlik alanında faaliyet gösteren merkezlerle ortak araştırma yapmak ve ortak araştırma projelerinde yer almak, süperiletkenlik alanında toplumsal bilinci geliştirmek için seminer, toplantı, konferans, inovasyon, teknoloji geliştirme, sanayi-Üniversite işbirliği konularında diğer kurum ve kuruluşlarla etkin olarak işbirliğini geliştirmek amacıyla Süperiletken Teknolojileri Uygulama ve Araştırma Merkezi Yükseköğretim Genel Kurulunun 05.04.2012 tarihli toplantısında alınan karar doğrultusunda kurulmuştur.

3. Topluma Sunulan Hizmetler

3.1. Sağlık Hizmetleri

Atatürk ilkelerine sahip çağdaş, bilgili ve deontolojik kurallara bağlı Türk hekimi yetiştirmeyi, Türk toplumunun sağlık sorunlarına eğilmeyi, bilim dünyasına katkılarda bulunmak üzere araştırmalar yapmayı, hekim dışı sağlık personelinin eğitimine katkıda bulunmayı, her zaman öncü ve yenilikçi uygulamaları ile “referans bir hastane” olarak her düzeyde kaliteli sağlık hizmeti sunmayı amaç olarak benimseyen Ankara Üniversitesi 2011 yılında da Cebeci Araştırma ve Uygulama Hastanesi, Diş Hekimliği Uygulama Hastanesi ve İbn-i Sina Araştırma ve Uygulama Hastanesi ile topluma hizmet vermeyi sürdürmüştür.

Tablo-104 Hastane Birimlerinin Yatak/Hasta/Tetkik Sayıları				
Hastaneler	Alan Adı	Yatak Sayısı	Hasta Sayısı	Tetkik Sayısı
Cebeci Uygulama ve Araştırma Hastanesi	Acil Servis Hizmetleri	0	64.231	0
	Yoğun Bakım	76	905	0
	Klinik	963	24.874	0
	Radyoloji Ünitesi Hizmetleri	0	0	88.410
	Laboratuvar Hizmetleri	0	0	4.863.317
	Nükleer Tıp Bölümünde Verilen Hizmetler	0	0	21.609
	Poliklinik	0	389.699	0
	Aile Hekimliği	0	2.928	0
İbn-i Sina Uygulama ve Araştırma Hastanesi	Acil Servis Hizmetleri	54	30.543	0
	Yoğun Bakım	78	2.398	0
	Klinik	770	25.857	0
	Radyoloji Ünitesi Hizmetleri	0	0	264.758
	Laboratuvar Hizmetleri	0	0	4.717.813
	Nükleer Tıp Bölümünde Verilen Hizmetler	0	0	3.906
	Poliklinik	0	408.898	0
	Aile Hekimliği	0	4.124	0
Diş Hekimliği Fakültesi ve Diş Hekimliği Uygulama Hastanesi	Klinik	0	70.877	0
	Radyoloji Ünitesi Hizmetleri	0	40.177	116.525
	Laboratuvar Hizmetleri	0	6.855	34.275
	Poliklinik	20	13.892	0
Toplam	Acil Servis Hizmetleri	54	94.774	0
	Yoğun Bakım	154	3.303	0
	Klinik	1.733	121.608	0
	Radyoloji Ünitesi Hizmetleri	0	40.177	469.693
	Laboratuvar Hizmetleri	0	6.855	9.615.405
	Nükleer Tıp Bölümünde Verilen Hizmetler	0	0	25.515
	Poliklinik	20	812.489	0
	Aile Hekimliği	0	7.052	0

Kaynak: Birim Faaliyet Raporları

Tablo-105 Hastanelerin Yatak/Doktor/Hasta Sayıları

Hastaneler	Yatak Sayısı	Doktor Sayısı	Hemşire Sayısı	Başvuran Hasta Sayısı	Ayakta Tedavi Edilen Hasta Sayısı	Yatarak Tedavi Edilen Hasta Sayısı	Ameliyat Sayısı			
							Küçük	Orta	Büyük	Toplam
Cebeci Uygulama ve Araştırma Hastanesi	1.039	417	465	482.637	456.858	25.779	17.382	10.092	1.290	28.764
İbn-i Sina Uygulama ve Araştırma Hastanesi	902	387	536	471.820	443.565	28.255	19.867	10.709	7.654	38.230
Diş Hekimliği Fakültesi ve Uygulama Hastanesi	20	140	26	84.769	80.118	816	1.410	898	154	2.462
Toplam	1.961	944	1.027	1.039.226	980.541	54.850	38.659	21.699	9.098	69.456

Kaynak: Birim Faaliyet Raporları

3.1.1. Cebeci Araştırma ve Uygulama Hastanesi

Cumhuriyet'in ilk Tıp Fakültesi olan Ankara Üniversitesi Tıp Fakültesinin ilk hastanesi olan Cebeci Araştırma ve Uygulama Hastanesi, tasarlanmış yatay yerleşim düzeni ile Kültür ve Tabiat Varlıkları Koruma Yüksek Kurulu tarafından korunması gerekli yapı olarak değerlendirilmektedir.

Fakültemizin, ülke bilimindeki öncü rolünü sürdürebilmesi ve aynı zamanda nitelikli sağlık hizmeti sunulabilmesi yönünde Cebeci Araştırma ve Uygulama Hastanesi bünyesinde yoğun çaba harcanmaktadır. Hastane yerleşkesinde bulunan anabilim ve bilim dallarına bağlı merkezler, gerçekleştirdikleri projeler ile sağlık hizmetlerinde teknolojiyi yakından takip etmekte, gerek ulusal gerek uluslararası bilim öncülüğü rolünü devam ettirmektedir. Bu bağlamda; Hematoloji Bilim Dalı Kemik İliği Transplantasyon Ünitesi, Çocuk Hematoloji Bilim Dalı Kemik İliği Transplantasyon Ünitesi, Gastroenteroloji Bilim Dalı Hepatoloji Enstitüsü, Tıbbi Onkoloji Bilim Dalı Kanser Araştırma Laboratuvarı, Kardiyoloji ve Kalp Damar Cerrahisi Anabilim Dallarının hizmet verdiği Kalp Merkezi, Otistik Çocuklar Merkezi, Çocuk Cerrahisi Anabilim Dalı Minimal İnvaziv Cerrahi Uygulamaları, Cerrahi Onkoloji Bilim Dalı "Erken Mide Kanseri Pilot Projeleri", gerek ulusal gerek uluslararası ses getiren uygulamalar olarak ön plana çıkmaktadır.

Hastanede yeni açılan Beyin Araştırmaları Uygulama ve Araştırma Merkezi ve Akraba Dışı Doku ve Kordon Kanı Bankası ile yeni uygulamalara yönelik çalışmalara adım atılmıştır. Hastane Cerrahi Onkoloji Bilim Dalı tarafından yürütülen ve BAP destekli "Ankara Üniversitesi Akademik, idari personelin ve eşlerinin meme kanseri erken tanısı ve riskleri açısından taranması" projesi ile kanser taranmasında öncü bir uygulama başlatılmış olup 31.01.2013 tarihinde tamamlanmıştır.

Cebeci Araştırma ve Uygulama Hastanesinde, Müşterek Ameliyathane Koordinatörlüğünde 7, Göz Hastalıkları Anabilim Dalında 4, Kadın Hastalıkları ve Doğum Anabilim Dalında 6 ve Kalp Merkezinde 4 adet, Kardiyoloji Anabilim Dalı 2, Lepra 1 olmak üzere toplam 24 ameliyat masasında günde yaklaşık 90- 130 ameliyat yapılmaktadır.

Tıp Eğitimi Anabilim Dalı bünyesinde bulunan Mesleki Beceriler Laboratuvarında maket ve modeller üzerinde modern tıp eğitimi uygulamaları gerçekleştirilmektedir. Fakülteye özgü probleme dayalı öğrenim uygulamalarının sağlanabilmesi amaçlı Probleme Dayalı Öğretim oturum odalarında öğrencilerin kesintisiz internet erişim ve kaynak kitaplara erişim imkanları bulunmaktadır.

Çocuk Kemik İliği Transplantasyon Ünitesinde 2012 yılında 37 hastaya, Erişkin Kemik İliği

Transplantasyon Ünitesinde ise 2012 yılında 61 hastaya otolog nakil, 52 hastaya allojenik kemik iliği nakli gerçekleştirilmiştir. Bu konuda Cebeci Araştırma ve Uygulama Hastanesi referans merkez olarak kabul edilmektedir.

3.1.2. İbn-i Sina Araştırma ve Uygulama Hastanesi

Ankara Üniversitesi Tıp Fakültesi İbn-i Sina Araştırma ve Uygulama Hastanesinde halkımıza nitelikli sağlık hizmeti sunmak amacıyla açıldığı 13 Mart 1985 tarihinden itibaren faaliyetlerini sürdürmektedir.

Her geçen gün Tıp Teknolojisinin en son ürünlerinin birimlere eklenmesi ile bu hizmetin daha kaliteli olmasına çalışılmaktadır. Dünyadaki bilimsel gelişmelere uygun biçimde yeni kurulan merkezleri ile hastaların yakınmalarını değerlendirecek çok özel uzmanlık alanları oluşturulmaktadır. Bunlar arasında Hematoloji Bilim Dalı Kemik İliği Transplantasyon Ünitesi, Aferez Ünitesi, Akra dışı doku bankası, Kan Merkezi, Enfeksiyon Hastalıkları ve Klinik Mikrobiyoloji Anabilim Dalı, AIDS laboratuvarı, Beyin ve Sinir Cerrahisi Anabilim Dalı, Fonksiyonel Nöroşirürji Ünitesi, Anesteziyoloji Anabilim Dalı Reanimasyon Ünitesi, Algoloji Bilim Dalı, Üroloji Anabilim Dalı Lazer Tedavi Ünitesi, Ürodinami laboratuvarı ve ESWL Ünitesi, Nefroloji Bilim Dalı Periton Diyalizi Ünitesi, Ortopedi ve Travmatoloji Anabilim Dalı El Cerrahi Bilim Dalınca dünyadaki en son teknolojilerinin kullanıldığı mikrocerrahi, rekonstrüksiyon, küçük eklem artroskopisi ve minimal invaziv girişimler sayılabilir.

Merkez Ameliyathanesinin bulunan 26 ameliyathanede günde yaklaşık 90-120 ameliyat yapılmaktadır. Son teknoloji ile yeniden düzenlenen Merkez, Hematoloji ve Endokrinoloji Laboratuvarları, Kan Merkezi bulunmaktadır. Türkiye'nin en büyük ve en modern 5 katlı 5.500 metrekarelik Acil Servisi olan Acil Servis 2006 yılında hizmete girmiştir.

Acil serviste yılda yaklaşık 36.282 (30.543 ayaktan 5.739 yatarak) hastaya ayaktan ve yatarak tedavi hizmeti verilmektedir. Hastaların tüm değerlendirilmeleri, laboratuvar ve radyolojik incelemeleri ve gerektiğinde cerrahi girişimleri acil servis içinde yapılmaktadır.

Hemodiyaliz Ünitesinde 33 cihaz ile yılda yaklaşık 1.953 hastaya 16.340 seansın üzerinde hemodiyaliz ve CAPD Ünitesinde de halen 54 hastaya kronik periton diyalizi uygulanmaktadır. Transplantasyon Ünitesinde canlı vericilerden ve kadavradan yılda ortalama 52 hastaya böbrek transplantasyonu yapılmaktadır. Ayrıca kadavradan olduğu gibi canlı vericilerden de karaciğer transplantasyon uygulamaları başarı ile sürdürülmektedir.

Merkez laboratuvarında son derece modern cihazlar ile donatılmış, uluslararası kalite kontrolü ile daha da kusursuz sonuçları sayesinde her geçen gün müracaat eden hasta sayısının artması sağlanmıştır.

5.3.1.1. Dış Hekimliği Fakültesi - Dış Hekimliği Uygulama Hastanesi

Ankara Üniversitesi Dış Hekimliği Fakültesi'nin kuruluşuna ilişkin ilk çalışmalar 1959 yılında başlamıştır.15.03.1959 tarihinde yapılan bir toplantıda 209 sayılı karar ile Ankara Üniversitesi Tıp Fakültesi'ne bağlı Dış Hekimliği Yüksek Okulu kurulmasına karar verilmiştir.1963 yılı Eylül ayında ise; Tıp Fakültesi'ne bağlı Dış Hekimliği Yüksek Okulu'nun açılması için çalışmalara başlanmış ve

14.12.1963 tarih ve 11581 sayılı Resmi Gazete’de hazırlanan yönetmelik ile Yüksek Okulu’ nun açılmasına karar verilmiştir. 1967 yılında yüksek okul bünyesinde 10 yataklı bir çene cerrahisi servisi açılarak diş hekimliğinde ilk yataklı servis oluşturulmuştur. 1968 yılında ilk mezunlarını veren Diş Hekimliği Yüksek Okulu 25.06.1973 tarihinde Diş Hekimliği Fakültesi haline getirilmiştir.

Cumhuriyetin kurduğu ilk üniversite olan Ankara Üniversitesi’nin en köklü fakültelerinden biri olan Diş Hekimliği Fakültesi, kuruluşundan bu güne geçen 50 yılda tecrübeli ve deneyimli kadrolarıyla bilim dünyasına katkıda bulunmuş ve toplumumuza sağlık alanında en iyi hizmeti vermeye çalışan deneyimli bir fakültedir. Diş Hekimliği Fakültesi nitelikli öğretim elemanlarının yanı sıra konumu nedeniyle kolay ulaşılabilir olması, hastaların fakülteyi tercih etmelerinde önemli rol oynamaktadır. Güçlü ve deneyimli akademik kadrosuyla, üst düzeyde çağdaş ve modern bir eğitim anlayışıyla, öğrencilerin her türlü mesleki bilgi ve becerileri kazanmış olarak mezun olmalarını sağlamayı hedefleyen Diş Hekimliği fakültesi, bu hedef doğrultusunda gerek eğitim kalitesi ve gerekse nitelikli mezunları ile öncü rolünü her dönem üstlenmiş ve sürdürmektedir.

Fakültemizde; Ağız Diş ve Çene Cerrahisi Anabilim Dalı, Ağız Diş ve Çene Radyolojisi Anabilim Dalı, Diş Hastalıkları ve Tedavisi Anabilim Dalı, Endodonti Anabilim Dalı, Ortodonti Anabilim Dalı, Pedodonti Anabilim Dalı, Periodontoloji Anabilim Dalı, Protetik Diş Tedavisi Anabilim Dalı ve Temel Tıp Bilimleri Anabilim Dalı olarak hizmet verilmektedir. Anabilim Dallarımızda; Diş Çekimi, Apse tedavisi, Gömülü Diş Operasyonu, Apikal Rezeksiyon, Biyopsi alma, vestibüloplasti, sinüs lift, alveol düzeltmesi, epulis çıkartılması, sinir repozisyonu gibi preprotetik cerrahi işlemler, kist operasyonu, dental implant uygulamaları, oral ve maxillofasiyal bölgeyi ilgilendiren sert ve yumuşak doku tümörlerinin cerrahisi, sinüs plastigi, sert ve yumuşak doku greftleme ve rekonstrüksiyon işlemleri, çene kırıklarının konservatif ve cerrahi tedavileri, dudak- damak yarığı cerrahisi, alveoler ve maksillofasiyal distraksiyon osteogenezisi, ortognatik cerrahi, Temoromandibuler eklem rahatsızlıklarının konservatif ve cerrahi tedavileri, Ağız hastalıkları ve ağız lezyonlarının tanı ve tedavileri gibi bir çok tedavinin yanı sıra; Kliniklerimizde de; Hasta muayenesi, diş çekimi hizmetleri görülmektedir.

Hastanede bulunan Lokal ameliyathanede; lokal anestezi altında veya (bilinçli sedasyon + lokal anestezi altında gömülü diş çekimleri, dental implant uygulamaları ve minor cerrahi operasyonlar uygulanmaktadır. Genel ameliyathanede ise; genel anestezi altında oral ve maksillofasiyal operasyonlar uygulanmaktadır. Ayrıca mental veya sistemik handikaplı hastaların genel anestezi altında diş çekimi yapılmaktadır. Yataklı servislerde; hastaların operasyon öncesi ve sonrasında yatarak bakım ve tedavileri sağlanmaktadır. Tüm bu hizmetlerin yanında; Anabilim Dallarında 3, 4 ve 5. Sınıf öğrencilerin eğitimi, öğretim üyelerimiz ve araştırma görevlilerimizin denetiminde teorik ve uygulamalı olarak sürdürülmektedir.

Diş Hekimliği Fakültesi nitelikli öğretim elemanlarının yanı sıra konumu nedeniyle kolay ulaşılabilir olması, hastaların fakülteyi tercih etmelerinde önemli rol oynamaktadır.

3.1.3. Veteriner Kliniği

Ankara Üniversitesi Veteriner Fakültesi, Avrupa Veteriner Eğitim Kurumları Birliğince (EAEVE), Avrupa Birliği akredite olmuş fakülteler arasında yer almaktadır. Fakültede; ev hayvanları, küçük ve büyükbaş hayvanlar ile kümes hayvanlarına ilişkin temel bilgiler uygulamalı bir biçimde aktarılmaktadır. Bunun yanında hastalıkların sağaltımına, salgın hastalıkların önlenmesine çalışılmakta ve bu konularda

donanımlı veteriner hekimler yetiştirilmektedir. “Tek tıp, tek sağlık” düşüncesi çerçevesinde hayvanlardan insanlara geçen hastalıklara (zoonoz) ilişkin koruyucu hekimlik bilgileri sunulmaktadır. Evcil hayvanların yetiştiriciliği, nesillerinin iyileştirilmesi, var olan gen kaynaklarının korunması yönünde eğitim, uygulama ve araştırmalar gerçekleştirilmektedir. Çiftlikten sofraya gıda güvenliği, hayvansal ürünlerin pazarlanması ve bunun sağladığı ekonomik kazanımlar da önemli çalışma alanlarını oluşturmaktadır.

Tablo-106 Muayene ve Tedavisi Yapılan Hayvan Tür ve Sayısı	
Hayvan Türü	Adet
Çiftlik Hayvanı	1.386
Ev ve Süs Hayvanı	15.666
Toplam	17.052

Kaynak: Veteriner Fakültesi

2011-2021 eğitim-öğretim yılında faaliyetlerini sürdüren Veteriner Fakültesi, bünyesinde bulundurduğu Veteriner Kliniğinde 2012 yılında toplam 17.052 adet farklı türdeki hayvanın muayene ve tedavisi yapılmıştır.

3.2. Eğitim Hizmetleri

3.2.1. Sürekli Eğitim Merkezi(ANKÜSEM)

Ankara Üniversitesi Sürekli Eğitim Merkezi 2001 yılında, Üniversitemizin örgün ön lisans ve lisansüstü öğretim programları dışında verilecek sürekli eğitim programlarını düzenlemek ve bu yolla Üniversitemizin kamu, özel sektör ve uluslararası kuruluşlarla işbirliğini geliştirerek, ülke kalkınmasına hizmet vermek üzere kurulmuştur.

Merkez, bilgi birikimini toplumun çeşitli kesimleri; kamu, özel sektör, sivil toplum kuruluşları ve kişilerle paylaşabilmek için yetişkinlerin ihtiyaç duyduğu alanlarda sürekli eğitim programları düzenlemektedir. Ayrıca, kamu kurum ve kuruluşlarına yönelik görevde yükselme sınavları, unvan değişikliği sınavları ile personel alım sınavları yapmaktadır. Bunların yanında kamu kurum ve kuruluşlarına talepleri doğrultusunda danışmanlık hizmeti vermektedir.

Merkezin gerçekleştirdiği sürekli eğitim programları, danışmanlık hizmetleri ve sınavlara, Üniversitemiz içinden ve Üniversitemiz dışından öğretim elemanları katkıda bulunmaktadır.

Merkezde yürütülen faaliyetleri dört ana başlık altında toplanmaktadır.

1. Eğitimler
 - Bireysel Eğitimler – Katılım Belgesi, Sertifika
 - Kurumsal Eğitimler - Katılım Belgesi, Sertifika
2. Sınavlar
 - Görevde Yükselme
 - Unvan Değişikliği
 - İşe Alım
3. Danışmanlık Hizmetleri
4. Toplum Hizmet Eğitimleri

Tablo-107 ANKÜSEM 2012 Yılı Faaliyetleri

Eğitim Alanı	Faaliyet Sayısı	Katılımcı Sayısı			Süre (Saat)	Gelir (TL)
		Kurum İçi	Kurum Dışı	Toplam		
Bireylere Yönelik Eğitimler	18	801	534	1.335	2.093	988.316
Kurumlara Yönelik Eğitimler	20	0	699	699	408	168.067,70
Sınavlar	13	0	12.342	12.342	-	953.634,06
Projeler	2	0	60	60	-	154.625
Toplam	53	801	13.635	14.436	2.501	2.264.642,76

Kaynak: Sürekli Eğitim Merkezi (ANKÜSEM)

Tablo-108 2012 Yılında Kurum İçi Katılımcılara Yönelik Düzenlenen Eğitimler

Eğitim Programının Adı	Katılımcı Sayısı			Süre (Saat)
	Akademik	Öğrenci	Toplam	
Öğretmenlik Sertifikası (3. ve 4.Sınıf)	-	708	708	352
Osmanlı Paleografyası (orta düzeyi)	-	8	8	60
Osmanlı Paleografyası (başlangıç düzeyi)	-	6	6	60
Uygulamalı Dış Ticaret Elemanı Yetiştirme Sertifikalı Temel Eğitimi	-	12	12	69
Deney Hayvanları Kullanım Sertifikası Eğitimi	40	-	40	81
Osmanlı Paleografyası (orta düzeyi)	-	5	5	60
Osmanlı Paleografyası (başlangıç düzeyi)	-	6	6	60
Uygulamalı Dış Ticaret Elemanı Yetiştirme Sertifikalı Temel Eğitimi	-	16	16	69
Toplam	40	761	801	811

Kaynak: Sürekli Eğitim Merkezi (ANKÜSEM)

2011-2012 eğitim-öğretim yılı itibarıyla Sürekli Eğitim Merkezi, toplam 801 kişiye kurum personeline eğitim vermiştir. Toplam 811 saat verilen eğitimler ağırlıklı olarak Öğretmenlik Sertifikası için verilmiştir.

Tablo-109 2012 Yılında Kurum Dışı Katılımcılara Yönelik Düzenlenen Eğitimler

Eğitim Programının Adı	Katılımcı Sayısı	Süre (Saat)	Kurum/Bireysel
Eğiticilerin Eğitimi	17	60	Adalet Bakanlığı
Enerji Diplomasisi Eğitimi	23	22	TIPIC/Enerji Piyasası Düzenleme Kurumu/TKİ Genel Müdürlüğü/Çalık Enerji
Protokol ve İnsan İlişkileri Eğitimi	50	24	TKİ Genel Müdürlüğü
Kişisel ve Kurumsal Gelişim Eğitimi	17	18	Adalet Akademisi
Kurum Kültürünün Oluşturulması Eğitimi	71	12	Hakim ve Savcılar Yüksek Kurulu
Aktüerya Eğitimi	137	24	SEGEM Aktüerler Derneği
Enerji Diplomasisi Eğitimi	19	27	Türkiye Petrolleri AO/Enerji Piyasası Düzenleme Kurumu/Anadolu Üniversitesi
Borçlar Kanunu Hükümlerine Göre Taşınmaz Kiralamalarında Yapılacak İşlemler ve Uygulanacak Esaslar Eğitimi	62	12	TCDD Genel Müdürlüğü
Enerji Diplomasisi Eğitimi	16	27	Enerji Piyasası Düzenleme Kurumu
Bilimsel Araştırma Teknikleri	15	12	Enerji Piyasası Düzenleme Kurumu
Protokol ve İnsan İlişkileri Eğitimi	14	12	TKİ Genel Müdürlüğü
Enerji Diplomasisi Eğitimi	13	27	Enerji Piyasası Düzenleme Kurumu
Eğiticilerin Eğitimi	25	45	TEDAŞ Genel Müdürlüğü
Motivasyon, Etkili İletişim ve İş Verimliliği Eğitimi	25	6	BOTAŞ Genel Müdürlüğü
Yönetici Asistanlığı Eğitimi	15	30	TKİ Genel Müdürlüğü
KİK – Yapım İhaleleri Mevzuatı Eğitimi	30	12	BOTAŞ Genel Müdürlüğü
6102 Sayılı Türk Ticaret Kanunu Eğitimi	55	27	TCDD Genel Müdürlüğü

Tablo-109 2012 Yılında Kurum Dışı Katılımcılara Yönelik Düzenlenen Eğitimler (Devamı)

Eğitim Programının Adı	Katılımcı Sayısı	Süre (Saat)	Kurum/Bireysel
Şeker Hastalığı (Diyabet) Bilgilendirme Eğitimi	25	2	Çizgi Menajerlik Danışmanlık ve Pazarlama Ltd. Şti.
Pozitif Psikolojik Beceriler Geliştirme Eğitimi	50	3	TKİ Genel Müdürlüğü
İş Hukuku Eğitimi	20	6	Türkiye Petrolleri AO
İnsan Kaynakları Sertifikalı Eğitim Programı	23	84	Bireysel
Avrupa Birliği Proje Çevrimi Uygulamalı Eğitim Programı	15	32	Bireysel
İnsan Kaynakları Sertifikalı Eğitim Programı	16	84	Bireysel
ÜYTE Teorik Eğitimi	1	31	Bireysel
Avrupa Birliği Proje Çevrimi Uygulamalı Eğitim Programı	8	32	Bireysel
İnsan Kaynakları Sertifikalı Eğitim Programı	25	84	Bireysel
ÜYTE Teorik Eğitimi	1	31	Bireysel
Toplumsal Cinsiyet Eşitliği Eğitimi	25	48	Bireysel
Pozitif Becerileri Geliştirme Eğitimi	19	6	Bireysel
Öğretmenlik Sertifikası (Mezun)	401	840	Bireysel
Toplam	1.233	1.680	

Kaynak: Sürekli Eğitim Merkezi (ANKÜSEM)

3.2.2. Uzaktan Eğitim Merkezi (ANKUZEM)

2011-2012 öğretim yılında bir lisans tamamlama, beş ön lisans ve ikisi bu eğitim-öğretim döneminde başlayan toplam üç tezsiz yüksek lisans uzaktan eğitim programlarının planlama, üretim ve uygulama çalışmalarını sürdürmüştür. Ayrıca senkron eğitim uygulaması ile Üniversitemiz bünyesindeki çeşitli bilimsel ve kültürel çalışmaların kaydedilmesi, kurgulanması, yaz okulu döneminde yüz yüze dersler dahil olmak üzere bunların internet üzerinden canlı yayınları gerçekleştirilmiştir. Uzaktan eğitim programlarını daha geniş bir öğrenci kesimine tanıtmak ve onları bilgilendirmek amacıyla tanıtım videoları hazırlanmış ve web sayfasına eklenmiştir.

Web ortamındaki forumlarda öğrenciler tarafından dile getirilen isteklere hızla yanıt verilmesi, şikayet konularının çözülmesi için Merkez bünyesinde iki ayrı yapılanma şeklinde oluşturulan ve teknik konulara ilişkin soruları yanıtlamakla görevli “Uzaktan Eğitim Merkezi Teknik Ekibi” ile öğrencilerin sınavlar, kayıtlar, ders geçme gibi konulardaki sorularının yanıtlamakla görevli “Uzaktan Eğitim Merkezi Online Öğrenci İşleri Birimi” çalışmalarını sürdürmüştür; her iki yarıyılıda toplamda 3.600’e yakın soru yanıtlanmıştır.

e-Eğitmen, Teknoloji Yaratıcılık ve Fikri Mülkiyet, Proje Döngüsü Yönetimi ve KPDS-ÜDS İngilizce Dil Sınavı için sertifika programlarından 282 kursiyer yararlanmıştır.

Ders içeriklerinin öğrenme nesnelere (Learning Objects) ve video derslerle desteklenerek geliştirilmesine yönelik olarak 2009-2010 öğretim yılında başlatılan çalışmalar sürdürülmüştür. Bu kapsamda TOİ ve BAS ön lisans programının 2. ve 4. yarıyıl dersleri ile ADUZEP ve TDS ön lisans programının 1. ve 1. yarıyıl derslerinin güncellemeleri tamamlanmış; İLİTAM lisans tamamlama programının 1. ve 2. yarıyıl derslerinin ise on-line içerikler geliştirme-güncelleme işlemleri gerçekleştirilmiştir.

Uzaktan eğitim programlarında 2010-2011 eğitim-öğretim yılında Öğretim Yönetim Sistemi (LMS) olarak devreye sokulan “Moodle” ve “Openmeetings” video konferans yazılımı ile sanal sınıf uygulamaları üzerine versiyon yenileme ve uyarlama çalışmalarına devam edilmiştir.

Merkezin sınav hazırlık biriminde sınav kitapçıklarının basımı ve optik formların tasarım ve basımı için devreye sokulan sayısal baskı sistemi ile lisans tamamlama ve ön lisans programlarının her iki dönemde ara ve yıl sonu sınavları, dışarıdan hizmet almadan başarı ile gerçekleştirilmiştir.

Üniversitemizin uzaktan eğitim hizmetinin ulaştığı ülke sayısı 14'den 15'e; Türkiye'deki il sayısı 80'den 83'e çıkmış; yüz yüze eğitimlerle ve sınavlar toplam 19 ilde gerçekleştirilmiştir.

Teknik altyapımız eşzamanlı olarak 14 programa ve 15.000'in üzerinde öğrenciye hizmet vermektedir.

Tablo-110 2012 Yılında Kurum İçi Katılımcılara Yönelik Düzenlenen Eğitimler				
Eğitim Programının Adı	Katılımcı Sayısı			Süre (Saat)
	Akademik	İdari	Toplam	
e-Eğitmen Sertifika Programı 2	19	10	29	80
e-Eğitmen Sertifika Programı 3	11	1	12	80
e-Eğitmen Sertifika Programı 4	15	1	16	80
Proje Döngüsü Yönetimi Sertifika Programı 1	1	0	1	12
Proje Döngüsü Yönetimi Sertifika Programı 2	0	1	1	12
Teknoloji, Yaratıcılık ve Fikri Mülkiyet Sertifika Programı	0	0	0	42
KPDS-ÜDS İngilizce Dil Sınavı Sertifika Programı	2	0	2	45
Toplam	48	13	61	351

Kaynak: Uzaktan Eğitim Merkezi (ANKUZEM)

Tablo-111 2012 Yılında Kurum Dışı Katılımcılara Yönelik Düzenlenen Eğitimler			
Eğitim Programının Adı	Katılımcı Sayısı	Süre (Saat)	Kurum/Bireysel
e-Eğitmen Sertifika Programı 2	6	80	Bireysel
e-Eğitmen Sertifika Programı 3	5	80	Bireysel
e-Eğitmen Sertifika Programı 4	92	80	45 kişi bireysel; 47 kişi kurumsal (Muğla Üniversitesi)
Proje Döngüsü Yönetimi Sertifika Programı 1	19	12	Bireysel
Proje Döngüsü Yönetimi Sertifika Programı 2	37	12	Bireysel
Teknoloji, Yaratıcılık ve Fikri Mülkiyet Sertifika Programı	15	42	Bireysel
KPDS-ÜDS İngilizce Dil Sınavı Sertifika Programı	47	45	Bireysel
Toplam	221	351	

Kaynak: Uzaktan Eğitim Merkezi (ANKUZEM)

3.3. Bilgi Edinme Birimi

2012 yılı itibarıyla Ankara Üniversitesi Basın-Halkla İlişkiler Birimi bünyesindeki Bilgi Edinme Birimine gelen başvuru sayısı 2011 yılına oranla %30,78 artarak 6.790 olmuştur.

Tablo-112 2012 Yılı Bilgi Edinme Verileri	
Veriler	Sayısı
Bilgi Edinme Başvurusu Toplamı	6.790
Olumlu Cevaplanarak Bilgi veya Belgelere Erişim Sağlanan Başvurular	6.640
Kısmen Olumlu Cevaplanarak Kısmen de Reddedilerek Bilgi ve Belgelere Erişim Sağlanan Başvurular	69
Gizli ya da Sır Niteliğindeki Bilgiler Çıkarılarak veya Ayrılarak Bilgi ve Belgelere Erişim Sağlanan Başvurular	1
Diğer Kurum ve Kuruluşlara Yönlendirilen Başvurular	55

Kaynak: Basın Halkla İlişkiler Birimi

4. Personele Sunulan Hizmetler

4.1. Hayat Boyu Öğrenme

Personel Hareketliliği: Ders verme hareketliliği ve personel eğitimi hareketliliğini kapsamaktadır.

- a) **Ders Verme Hareketliliği:** EÜB sahibi yükseköğretim kurumu öğretim elemanlarının farklı bir Avrupa ülkesinde EÜB sahibi bir yükseköğretim kurumunda ders vermesine imkan sağlayan alt faaliyet alanıdır. Üniversitemiz 2011-2012 dönemi ders verme hareketliliği giden öğretim elemanı sayısı 28; gelen öğretim elemanı sayısı 28'dir. Ders verme hareketliliği ile toplam 14 farklı ülkeye öğretim elemanı gönderilmiştir.
- b) **Eğitim alma hareketliliği:** EÜB sahibi yükseköğretim kurumu akademik/idari personelinin eğitim alma amaçlı hareketliliğine imkan sağlayan alt faaliyet alanıdır. Üniversitemiz 2011-2012 dönemi eğitim alma hareketliliği programında giden personel/öğretim elemanı sayısı 32; gelen personel/öğretim elemanı sayısı 10'dur. Eğitim alma hareketliliği ile toplam 12 ülkeye akademik/idari personel gönderilmiştir.

Eğitim-Öğretim Dönemi	Ders Verme Hareketliliği Öğretim Üyesi Sayıları		Eğitim Alma Hareketliliği Personel Sayıları	
	Giden	Gelen	Giden	Gelen
2009-2010	23	5	15	4
2010-2011	25	16	17	3
2011-2012	28	28	32	10

Kaynak: Avrupa Birliği Eğitim Programları Koordinatörlüğü

4.2. Öğretim Üyesi Yetiştirme Programı

16.07.2012 tarihinde Yükseköğretim Kurulu Başkanlığı resmi internet sitesinde ilan edilen ve ilk kez Ankara Üniversitesinin de 41 adet kadro ilanı da dahil, 76 üniversitede toplam 2.272 adet kadroya tercih işlemleri 23.07.2012-30.07.2012 tarihleri arasında yapılmış, yerleştirme sonuçları ise 03.08.2012 tarihinde aynı adresten adaylara duyurulmuştur. Söz konusu kadrolara ÖYP puanı esas alınarak atama yapılmıştır. ÖYP kapsamındaki kadrolara yerleştirilen araştırma görevlilerinin atama işlemlerini 2547 sayılı Kanun'un 33. maddesi uyarınca ilgili Üniversiteler tarafından yapılmaktadır.

Bu kapsamda; Üniversitemizin ÖYP araştırma görevlisi kadrolarına yerleştirmeler, Yükseköğretim Kurulu Başkanlığı web sitesi üzerinden Merkezi sistemle, beyan usulüne göre adayların ÖYP puanları esas alınarak yapılmış olup, söz konusu 41 adet kadro için Üniversitemize başvuru yapan ve 2547 sayılı Kanunun 33/a maddesi uyarınca Üniversitemize atanan ÖYP araştırma görevlisi sayısı toplam 35'tir.

Fakülteler	Yüksek Lisans Düzeyi	Doktora Düzeyi	Bütünleşmiş Doktora Düzeyi	Toplam
Sağlık Bilimleri Fakültesi	1	0	0	1+1*
Dil ve Tarih Coğrafya Fakültesi	6	1	0	7
Eczacılık Fakültesi	0	1	0	1
Ziraat Fakültesi	3	2	0	5+3*
Veteriner Fakültesi	0	9	0	9+1*
Beden Eğitimi Spor Yüksekokulu	0	0	0	1*
İlahiyat Fakültesi	5	0	1	6
Toplam	15	13	1	35

Kaynak: Öğretim Üyesi Yetiştirme Programı Kurum Koordinatörlüğü (ÖYP)

*Yabancı dil puanı 65'in altında olan 33/a'lı ÖYP Araştırma Görevlisi sayısını göstermektedir. (Toplam 6 Araştırma Görevlisi)

Tablo-115 2547 Sayılı Kanun'un 33/a Maddesine Göre A.Ü.'ne Atanan ve Yabancı Dil Eğitimi Alan Araştırma Görevlilerinin Sayısı

Kadro Yeri	Yabancı Dil Merkezi	Araştırma Görevlisi Sayısı
Ankara Üniversitesi	Ankara Üniversitesi	1
Ankara Üniversitesi	Hacettepe Üniversitesi	2
Ankara Üniversitesi	Dokuz Eylül Üniversitesi	1
Ankara Üniversitesi	Marmara Üniversitesi	1
Ankara Üniversitesi	Gazi Üniversitesi	1
Toplam		6

Kaynak: Öğretim Üyesi Yetiştirme Programı Kurum Koordinatörlüğü (ÖYP)

2012 yılı Yurtiçi Yabancı Dil Eğitimi için Ankara Üniversitesine 35 kontenjan verilmiştir. 2012 yılı "Yurtiçi Yabancı Dil Eğitimi" için Yükseköğretim Kurulu ile Ankara Üniversitesi arasında 08.12.2012 tarihinde sözleşme imzalanmıştır. Sözleşme gereği; Ankara Üniversitesi Yabancı Diller Yüksekokulu tarafından 35 katılımcıya İngilizce dil eğitimi verilmiştir.

Üniversitemiz Enstitülerine bağlı anabilim dallarından hangilerinde lisansüstü eğitim verilebileceğine ilişkin tüm bilgilerin veri girişi YÖKSİS programına Mayıs 2012 ve Aralık 2012 dönemlerinde yapılmıştır. YÖK Yürütme Kurulu tarafından YÖK-ÖYP Komisyonunun görüşü de alınarak bu talepler arasından ÖYP kapsamında desteklenecek lisansüstü programlar ve kontenjan sayıları YÖK resmi internet sitesinde ilan edilmiştir.

Ankara Üniversitesine, Yükseköğretim Kurulu Başkanlığı tarafından;

- 2011-2012 eğitim-öğretim yılı Bahar Dönemi için 358 adet,
- 2012-2013 eğitim-öğretim yılı Güz Dönemi için 366 adet kontenjan tahsis edilmiştir.

➤ **2547 Sayılı Kanun'un 35.Maddesi Uyarınca Üniversitemizde Eğitim Gören ÖYP Araştırma Görevlileri**

2011-2012 Eğitim-Öğretim Yılı Bahar Dönemi:

ÖYP araştırma görevlileri, lisansüstü eğitim programlarına Koordinatörlüğü web sayfasında yer alan başvuru belgeleriyle birlikte, ÖYP Kurum Koordinatörlüğüne şahsen başvurularını yapmışlardır. Bunu takiben, ÖYP araştırma görevlilerinin lisansüstü eğitim programlarına yaptığı başvuruların değerlendirme ve yerleştirme işlemleri Enstitülerimizce ÖYP puanı esas alınarak yapılmıştır.

ÖYP kapsamında, Enstitülerimize 2011-2012 Eğitim-Öğretim Yılı Bahar Yarıyılında lisansüstü öğrenci olarak kayıt yaptıran ÖYP Araştırma Görevlisi Sayısı aşağıda gösterilmiştir.

Tablo-116 2011-2012 Eğitim Öğretim Yılı Bahar Döneminde Ankara Üniversitesine ÖYP Kapsamında Lisansüstü Eğitim Görmek Üzere Yerleşen ÖYP Araştırma Görevlisi Sayıları

Enstitüler	Yüksek Lisans Düzeyi	Doktora Düzeyi	Toplam
Eğitim Bilimleri	6	6	12
Fen Bilimleri	1	4	5
Sağlık Bilimleri	0	10	10
Sosyal Bilimler	3	20	23
Toplam	10	40	50

Kaynak: Öğretim Üyesi Yetiştirme Programı Kurum Koordinatörlüğü (ÖYP)

2012-2013 Eğitim-Öğretim Yılı Güz Dönemi:

ÖYP araştırma görevlileri, lisansüstü eğitim programlarına Koordinatörlüğümüz web sayfasında yer alan başvuru belgeleriyle birlikte, ÖYP Kurum Koordinatörlüğüne şahsen başvurularını yapmışlardır. Bunu takiben, ÖYP araştırma görevlilerinin lisansüstü eğitim programlarına yaptığı başvuruların değerlendirme ve yerleştirme işlemleri Enstitülerimizce ÖYP puanı esas alınarak yapılmıştır.

Yabancı Dil Sınav puanı 65 ve üzeri olan ÖYP araştırma görevlileri, YÖK tarafından ilan edilen ÖYP lisansüstü programlarına, lisansüstü öğrenci olarak kayıt yaptırdıktan sonra, YÖK Yürütme Kurulu kararı ile 2547 sayılı Kanun'un 35. maddesi uyarınca ilgili üniversitelere görevlendirilir.

Aralık 2012 itibariyle YÖK Yürütme Kurulu kararı ile 2547 sayılı Kanun'un 35. maddesi uyarınca Üniversitemizde görevlendirilen ÖYP araştırma görevlisi sayısı 214'tür.

Tablo-117 YÖK Tarafından Ankara Üniversitesi İçin Kaynak Aktarımı Uygun Bulunan ÖYP Araştırma Görevlilerinin Enstitü Bazında Sayıları ve Tutarları					
Enstitüler	Yüksek Lisans Düzeyi	Doktora Düzeyi	Bütünleşmiş Doktora Düzeyi	Toplam	ÖYP Arş. Gör. Toplam Ödeneği
Eğitim Bilimleri	18	11	0	29	690.000 TL
Fen Bilimleri	20	18	1	39	990.000 TL
Sağlık Bilimleri	0	13	0	13	390.000 TL
Sosyal Bilimler	88	38	7	133	3.250.000 TL
Toplam	126	80	8	214	5.320.000 TL

Kaynak: Öğretim Üyesi Yetiştirme Programı Kurum Koordinatörlüğü (ÖYP)

2547 sayılı Kanun'un 33/a maddesi uyarınca Üniversitemiz kadrosuna atanan ÖYP araştırma görevlisi sayısı toplam 35 olup, toplam ÖYP araştırma görevli sayısı da 249'dur.

4.3. Bilimsel Metin Destekleme ve Bilimsel Yayınları Özendirme

Yurt dışı bilimsel yayınları desteklemek amacıyla kurulan Bilimsel Metin Destekleme Birimi, Mart 2010 itibariyle işlevsellik kazanmıştır. Birimde sekiz uzman okuyucu görev almaktadır. Birime, 01 Ocak-31 Aralık 2012 tarihleri arasında toplam 22 başvuru yapılmıştır. Söz konusu başvuruların 17'sine bilimsel metin destekleme hizmeti sunulmuş olup, 5 tanesi ise yazar tarafından geri çekilmiştir.

Birime başvuran yazarlardan gelen geri bildirimlere göre, başvuru sahiplerinin sunulan hizmetten büyük ölçüde memnun kaldıkları tespit edilmiştir.

Birim, Ağustos 2012 itibariyle Bilgi Hizmetleri ve Yayınevi Koordinatörlüğünün bünyesine alınarak yeniden yapılandırılmış ve Aralık 2012'de Ankara Üniversitesi Tandoğan Yerleşkesinde yer alan Öğrenme Merkezine taşınmıştır. BMD Birimine uzman okuyucu olarak destek sağlayan Ankara Üniversitesi akademik personelinin yabancı dil ve bilimsel metin destekleme alanlarındaki akademik gelişmeleri de takip edebilmeleri bağlamında BMD Birimine yabancı dilde kitap desteğinin sağlanması için gerekli girişimlerde bulunulmuş olup, çeşitli bilim alanları için terminoloji sözlüklerinin yanı sıra yazım kuralları ve redaksiyon hakkında bilgiler içeren 23 adet kitap, Şubat 2012'de talep edilmiştir.

Üniversitemizde 17 Nisan 2012 tarihinde konuya ilişkin "Uluslararası Bilimsel Yayınlarda Akademik Dil Desteği" başlıklı akademik bir çalıştay düzenlenmiştir. BMD Biriminin faaliyetleri ile akademik İngilizce konularındaki güncel gelişmelerin ele alındığı çalıştayda dünyada ve Türkiye'de yürütülen redaksiyon

çalışmaları ve BMD Biriminin faaliyetleri, akademik yayınlar bağlamında Türkiye'nin konumu, akademik makale üretimindeki zorluklar ve çözüm önerileri, uluslararası bilimsel dergilerdeki ölçütler ve yayına öncelik kazanmayı sağlayan unsurlar hakkında sunumlar yapılmış, ele alınan konularla ilgili sorular cevaplanmıştır. Birimin işlevselliğini arttırmak ve Üniversitemizde daha da çok tanıtılabilmesi için çalışmalar düzenlenmesi planlanmaktadır.

Tablo-118 2012 Yılı Bilimsel Metin Destekleme Birimi Verileri

Bilgiler	Sayısı
Birime Başvuran Yazar Sayısı	22
Başvurusu Değerlendirmeye Alınan Bilimsel Metin Sayısı	17
Başvurusu Kabul Edilen Bilimsel Metin Sayısı	17
Başvurusu Red Edilen Bilimsel Metin Sayısı	5
Destek Hizmeti Sağlanan Bilimsel Metin Sayısı	17
2012 Yılında Bilimsel Metin Desteği Sağlanan Hizmet Bedeli Tutarı	1.827

Kaynak: Bilimsel Metin Destekleme Birimi

4.4. Akademik Personele Verilen Ödül ve Destekler

Tablo-119 Ödül Türü Bazında Faydalanan Kişi Sayısı ve Tutarları

Birim Adı	Bilimsel Yayınları Özendirme Desteği		
	Kişi Sayısı	Makale	Tutar (TL)
Diş Hekimliği Fakültesi	10	11	19.608
Dil ve Tarih-Coğrafya Fakültesi	17	17	39.216
Eczacılık Fakültesi	45	43	88.008
Eğitim Bilimleri Fakültesi	27	27	53.808
Fen Fakültesi	75	59	109.668
Hukuk Fakültesi	3	2	4.560
İlahiyat Fakültesi	4	1	9.596
İletişim Fakültesi	3	3	6.156
Mühendislik Fakültesi	47	49	95.760
Sağlık Bilimleri Fakültesi	17	20	41.040
Siyasal Bilgiler Fakültesi	16	15	37.164
Tıp Fakültesi	60	63	132.696
Veteriner Fakültesi	40	41	87.780
Ziraat Fakültesi	23	43	96.900
Adli Bilimler Enstitüsü	2	2	4.560
Eğitim Bilimleri Enstitüsü	5	5	10.488
Fen Bilimleri Enstitüsü	1	1	2.736
Sağlık Bilimleri Enstitüsü	2	2	2.736
Sosyal Bilimler Enstitüsü	1	1	0
Beden Eğitimi ve Spor Yüksekokulu	2	1	0
Ev Ekonomisi Yüksekokulu	1	1	2.736
GAMA Meslek Yüksekokulu	1		2.280
Astronomi ve Uzay Bilimleri Araştırma ve Uygulama Merkezi	1	1	0
Toplam	403	408	847.496

Kaynak: Genel Sekreterlik

Ankara Üniversitesinde çalışan araştırmacıların gerçekleştirdiği bilimsel etkinliklerinin/yayınlarının ödüllendirilmesine yönelik olarak, sağlanan desteğin nitelik ve yöntemini belirleyen Bilimsel Yayınları Özendirme Desteği Yürütme İlkeleri çerçevesinde verilen ödül ve destekler 2012 yılında da devam edilmiştir.

Tablo-120 Bilimsel Yayınları Özendirme Desteği Türlerinin Akademik Birimlere Göre Dağılımı

Birim Adı	Maddi Masaüstü Destek	Dizüstü Bilgisayar	Tablet Bilgisayar	Diğer	Toplam	
Diş Hekimliği Fakültesi	5	1	3	1	0	10
Dil ve Tarih-Coğrafya Fakültesi	9	0	6	2	0	17
Eczacılık Fakültesi	29	1	9	1	5	45
Eğitim Bilimleri Fakültesi	9	2	11	2	3	27
Fen Fakültesi	25	7	25	10	8	75
Hukuk Fakültesi	2	0	1	0	0	3
İlahiyat Fakültesi	1	0	1	0	2	4
İletişim Fakültesi	1	0	2	0	0	3
Mühendislik Fakültesi	20	1	15	5	6	47
Sağlık Bilimleri Fakültesi	13	0	4	0	0	17
Siyasal Bilgiler Fakültesi	12	0	4	0	0	16
Tıp Fakültesi	36	1	21	2	0	60
Veteriner Fakültesi	28	2	8	2	0	40
Ziraat Fakültesi	9	2	7	2	3	23
Adli Bilimler Enstitüsü	1	0	1	0	0	2
Eğitim Bilimleri Enstitüsü	4	0	1	0	0	5
Fen Bilimleri Enstitüsü	1	0	0	0	0	1
Sağlık Bilimleri Enstitüsü	1	0	1	0	0	2
Sosyal Bilimler Enstitüsü	0	0	1	0	0	1
Beden Eğitimi ve Spor Yüksekokulu	0	0	2	0	0	2
Ev Ekonomisi Yüksekokulu	1	0	0	0	0	1
GAMA Meslek Yüksekokulu	0	0	1	0	0	1
Astronomi ve Uzay Bilimleri Araştırma ve Uygulama Merkezi	0	0	1	0	0	1
Toplam	207	17	125	27	27	403

Kaynak: Genel Sekreterlik

2012 yılı itibarıyla akademik personele verilen toplam destek sayısı bir önceki yıla oranla %17,84 artarak 342 olarak gerçekleşmiştir. Maddi destek sayısı 207, masaüstü, dizüstü ve tablet bilgisayar sayısı 169, yazıcı, fotoğraf makinası, projeksiyon cihazı ve laboratuvar malzemesi vb. diğer destek sayısı da 27 olmuştur.

4.5. Personele Sunulan Yemek ve Sağlık Hizmetleri

Tablo-121 Yemek Hizmetinden Yararlanan Kişi Sayısı (Öğün/Gün)

Akademik Personel	İdari Personel	Genel Toplam
162.307	162.839	325.146

Kaynak: Sağlık, Kültür ve Spor Daire Başkanlığı, İdari ve Mali İşler Daire Başkanlığı

5510 sayılı Kanun nedeniyle Üniversite çalışanlarının tedavilerinin gerçekleştirilebilmesi amacıyla Başkanlık hizmet binasında Üniversitemiz Tıp Fakültesi Aile Hekimliğine bağlı olarak bir tedavi polikliniği Üniversitemiz mensuplarına hizmet vermektedir. 2012 yılı Eylül ayından itibaren Ankara Üniversitesi hastanelerinden personel ve yakınlarına randevu işlemlerinde öncelik getirilmiştir.

4.6. Personele Sunulan Sosyal, Kültürel ve Spor Hizmetleri

Ankara Üniversitesi iki adet öğrenci rehabilitasyon ve spor eğitim merkezi, olimpiik kapalı yüzme havuzu, spor salonu, fitness salonu, açık ve kapalı spor alanları ile akademik ve idari personele spor

hizmeti vermektedir. 2012 yılı itibarıyla akademik ve idari personelin katılımıyla birçok turnuva ve karşılaşma düzenlenmiştir.

- İdari ve Akademik Futbol Turnuvası
- Akademik Personel Tenis Turnuvası
- 2012 Yılı Bahar Turnuvası

Merkez yerleşke spor tesisleri (basketbol ve voleybol sahaları, halı saha, tenis kortları, Fen ve Eczacılık Fakültesi Fitness Salonları) hafta içi saat 08.00 ile 20.00 arasında, hafta sonu 08.00 ile 19.30 saatleri arasında hizmet vermektedir. Tenis kortları ve futbol sahası 08.00 ile 21.00 arası hizmet vermektedir. Takımların ve fakültelerin saha kullanım saatleri ayrıca belirlenmiştir.

Cebeci Spor Salonu 726 seyirci kapasiteli olup, Voleybol, Basketbol, Hentbol, Badminton sahası olarak kullanılmaktadır. Ayrıca salonumuzun içerisinde tam kapasiteli Egzersiz (Fitness) Salonu ile Masa Tenisi, Halk Oyunları, Modern Danslar ve Aerobik çalışma sahaları da mevcuttur. Salondan, Üniversitemizin tüm akademik ve idari personeli, haftanın 7 günü, belirli bir program dahilinde yararlanabilmektedir.

Tandoğan Spor Salonunda Basketbol-Voleybol-Hentbol-Badminton branşları yapılabilmekte olup ayrıca 1 adet step aerobik salonu ve aletli egzersiz salonu bulunmaktadır.

Günübirlik	A Tipi	B Tipi	Toplam
398	10.888	5.800	17.086

Kaynak: Sağlık, Kültür ve Spor Daire Başkanlığı

Üniversiteye ait Manavgat ve Ilgaz ÖRSEM tesislerinden yararlananların sayısı Tablo-134'de verilmiştir.

	Manavgat ÖRSEM	Ilgaz ÖRSEM	Toplam
Personel ve Yakını	12.161	1.861	14.022
Dışarıdan Katılım	8.121	2.035	10.156

Kaynak: Sağlık, Kültür ve Spor Daire Başkanlığı

4.7. İdari Personele Yönelik Düzenlenen Hizmet İçi Eğitim Programları

2012 yılında 1.517 idari personele hizmet içi eğitim verilmiştir.

Eğitim Adı	Eğitim Süresi (Saat)	Eğitim Verilen İdari Personel Sayısı
Elektronik Kamu Alımları Platformu (EKAP) Eğitimi	6	76
Okul Başarısının Arttırılmasında Ailenin Rol ve Sorumlulukları	3	107
Akademik ve İdari İptal - İhdas	3	50
Satın Alma İşlemleri	7	97
Harcırah Kanunu	3	91
Diksiyon ve Fonetik	3	78
Microsoft Word 2007 Kullanımı (Temel Düzeyde) Eğitimi	6	88

Tablo-124 İdari Personel İçin Düzenlenen Eğitimler (Devamı)

Eğitim Adı	Eğitim Süresi (Saat)	Eğitim Verilen İdari Personel Sayısı
Power Point Sunu Teknikleri (Temel Düzeyde) Eğitim Programı	3	60
Şöförükte Uyulması Gereken Kurallar ve Davranışlar	8	19
Microsoft Excell 2007 Kullanımı (Temel Düzeyde) Eğitimi	4	82
Maaş Tahakkuk İşlemleri	18	13
Aday Memur Temel Eğitim Programı	54	168
Aday Memur Hazırlayıcı Eğitim Programı	30	168
Kurumsal İletişim	3	101
Microsoft Excell 2007 Kullanımı (Temel Düzeyde) Eğitimi	3	48
Microsoft Word 2007 Kullanımı (Temel Düzeyde) Eğitimi	6	61
Görevde Yükselme 1. Eğitimi	30	105
Görevde Yükselme 2. Eğitimi	45	105
Toplam	235	1.517

Kaynak: Personel Daire Başkanlığı

Hizmet İçi Eğitim Koordinatörlüğü 15.10.2012 tarihinde kurulmuş olup, hizmet içi eğitimde mevcut çalışmalar, hizmet içi eğitim yasal temeller, hizmet içi eğitim ihtiyaç saptama toplantılarının planlanması konulu toplantılar gerçekleştirilmiştir.

4.8. Anaokulları ve Çocuk Kulübü

Anaokulu:

Anaokulu bölümü; T.C. Milli Eğitim Bakanlığı Talim ve Terbiye Kurulu Başkanlığının 10.08.2006 tarih ve 336 sayılı kurul kararıyla kabul ettiği “36-72 Aylık Çocuklar İçin Okul Öncesi Eğitim Programı” kapsamında eğitim vermektedir. Bir sonraki eğitim-öğretim yılında Montessori Eğitim Metodu da uygulanmaya başlanacaktır. Toplam çocuk sayısı yaklaşık olarak 55’dir.

Öğretmenler eğitim hizmetlerini müfredata uygun olarak hazırladıkları “Yıllık, aylık ve günlük planlar” doğrultusunda yürütmüş ve okul-aile işbirliğini sağlamak, velileri içerik hakkında bilgilendirmek amacı ile aylık planlar elektronik posta yoluyla ailelere ulaştırılmıştır.

Eğitim, yaşam boyu formal ve informal olarak sürmektedir, bundan dolayı çocuğun aile ve sosyal çevresindeki yaşantılar öğrenmelerini olumlu ya da olumsuz etkilemektedir. Kurumumuz bu gerçekten yola çıkarak ve çocuğu en iyi tanıyan kişinin ailesi olduğu gerçeğinin farkındalığıyla, eğitim kalitesini arttırmak için “Aile eğitimi ve okul-aile işbirliği” konularında çalışmalar yapmıştır. 2011–2012 eğitim-öğretim yılında veli toplantıları yapılmış ve ailelerin bilgi edinme ve bilgi paylaşımlarını sağlayacak içerikte seminerler düzenlenmiştir.

Anaokulu sorumlu, çevresine duyarlı, farklılıklara saygılı, özgüveni yüksek, Türkçeyi doğru kullanan ve iletişim becerisi gelişmiş, içsel denetimi olan, mutlu bireyler yetiştirmeyi hedeflediğinden eğitim planları bireysel farklılıklara uygun olarak düzenlenmiş ve bu kapsamda “Sosyal sorumluluk projeleri, birliktirlik etkinlikleri (Meslek gruplarından davet edilecek uzman kişiler)” sürece dahil edilmiştir.

Kurumumuzda sosyal faaliyetler, planlanan etkinliklere ek olarak velilerin önerileri doğrultusunda belirlenmiş ve ortak karara uygun olarak sinema, doğum günü animasyonu ve alan gezileri yer almıştır.

GIYSI PROJESİ Birinci Aşama

Çocukların giysiler hakkında neler bildiklerini öğrenmek için sorular sorduk ve kavram haritamızı oluşturduk.

*"Giysi soyulabilir...
"Giysiyi yırtıp yırtırsanız,
"Giysi yıkanır...
"Giysi yıkanmaz...
"Giysiyi yıkarsanız...
"Giysiyi temizlerseniz...
"Giysiyi yırtarsanız...
"Giysiyi yırtarsanız...
"Giysiyi yırtarsanız..."*

KAVRAM HARİTASI

AİLELERİMİZLE HAZIRLADIĞIMIZ KARTLARI PROJEYİMİZDEN HABERDAR ETTİK

Çocukların giysiler hakkında neler bildiklerini öğrenmek için çocuklarla giysi resimleri yaptık.

Çocukların giysiler hakkında neler bildiklerini öğrenmek için sorular sorduk ve kavram haritamızı oluşturduk.

*"Giysi soyulabilir...
"Giysiyi yırtıp yırtırsanız,
"Giysi yıkanır...
"Giysi yıkanmaz...
"Giysiyi yıkarsanız...
"Giysiyi temizlerseniz...
"Giysiyi yırtarsanız...
"Giysiyi yırtarsanız...
"Giysiyi yırtarsanız..."*

KAVRAM HARİTASI

İkinci Aşama Terzi Atölyesine Gittik Giysileri Kimler Diker Tanıdık.

DÜĞÜN ATÖLYESİ VE GİYSİ MAĞAZASINI GEZDİK, KURUMUMUZDA KURMAKLARIN YAKIN KALAN DEĞERLERİNİ NİZ ÖĞÜDÜK

Polis, Doktor, Eczacı, Aşçı, Hemşire Yenilerini Okula Davet Ettik.

*"Polisler trafik kazalarını önlemek için polise giderek trafik kurallarını öğreniyoruz."
"Doktorlar hastaları tedavi etmek için hastanaya geliyorlar."
"Eczacılar ilaçları dağıtmak için eczaneye geliyorlar."
"Aşçılar yemek yapmak için mutfaktan geliyorlar."
"Hemşireler hastaları tedavi etmek için hastanaya geliyorlar."*

MEVSİMLERİ ÖĞRENDİK KAR TATİLİNİ GEZMEK İÇİN BAYULUNUZLU MAZELAYIP OTELİĞİZE YERLEŞTİK

DÖNME ÇIT ÇIT PENNALAR LASTİK AİLELERİN ELİNDE ŞEKLLENİP, BOLU OYUNCUKLAR ÇOK SEVİLDİ

DÖNMELENDİN KAÇ DEĞİŞTİRME YERİ ACABA?

BÖĞEMEN HANCI GİYSİDE AĞI BULSANI

İP NASIL ELDE EDİLİYOR ÖĞRENDİK PAMUKLARA BESEKİ YAPMAYI DENEYDİK

Aile Katılımı

"Ailelerimizin desteğiyle çocuklarımızın öğrenme sürecini hızlandırdık ve onların yaratıcılığını destekledik. Ailelerin katılımı, çocuklarımızın öğrenme sürecini hızlandırdı ve onların yaratıcılığını destekledi."

GIYSİ ALIŞTIRMALARININ HAYRİ HİZMETİ AİLELER ÇOK DİKKATLİ DİNLEDİ

Aile Katılımı Karton Bebeklere Ailelerin Çocuklarıyla Hazırladıkları Kıyafetleri Giydirdik

"Ailelerin katılımıyla çocuklarımızın öğrenme sürecini hızlandırdık ve onların yaratıcılığını destekledik. Ailelerin katılımı, çocuklarımızın öğrenme sürecini hızlandırdı ve onların yaratıcılığını destekledi."

BÜ SEFER ANNEN BABAM OYUN OYUNYOR

BENİM İÇİN EN GÜZEL GİYSİYİ TASARLIYOR

Aile Katılımı Anne Babaları Çocuklarıyla El Baskısı Yapmak İçin Sınıfa Davet Ettik

"Annelerin ve babaların okula gelmesi çocuklarımızın öğrenme sürecini hızlandırdı ve onların yaratıcılığını destekledi."

Aile Katılımı Kardeş Okula Gönderilmek Üzere Giysi Bankası Oluşturduk

HAYDİ AKSESUARLARI TANITAYIM, BİR DEĞERLE İLE HAYRİ HİZMETİ TANITAYIM

BENİM İÇİN EN GÜZEL GİYSİYİ TASARLIYOR

Kurumumuz demokratik eğitim anlayışına uygun, her çocuğa eşit hizmet sunan programı ile çocuğun; psikomotor, sosyal-duygusal, dil, bilişsel gelişim ve öz bakım becerilerini destekleyerek çocuğu ilköğretime ve yaşama hazırlayacak nitelikte eğitim vermiştir. Bu eğitim Proje Tabanlı Öğrenme Yöntemi ile desteklenmiştir. Yıl içerisinde çocukların ilgilerinden yola çıkılarak çeşitli projelere yer verilmiştir. Giysiler, Binalar, Ayakkabı, Ağaçlar projeleri bunlardan bazılarıdır.

Çocuk Kulübü/ Etüd:

Çocuk Kulübü, 7-12 yaş grubunda yer alan ilköğretim çağındaki çocuklara hizmet vermektedir. Okullarında sabah eğitim gören öğrenciler öğleden sonra, öğleden sonra eğitim görenler ise sabah grubunda kulübümüzde eğitim almaktadır. Kulüpte gerçekleştirilen eğitim faaliyetleri, öğrencilerin okullarında uygulanan eğitim programını destekleyici bir yol izlemektedir. Kulübümüz araştırmacı, merak eden, sorgulayan, Türkçeyi güzel ve etkili kullanabilen, bilgisayar okuryazarı, teknolojiyi takip eden, çevreye duyarlı bireyler yetiştirmeyi amaç edinmektedir.

Kulüp eğitimi ilköğretim okullarının açılması ile başlamaktadır. Okulların kapanmasıyla da etüt çalışmalarına son verilmiş ve yaz okulu programına geçiş yapılmaktadır.

Çocuk Kulübü 12'er kişilik iki sınıftan oluşmaktadır. Sınıflar, öğrencilerin seviyelerine göre oluşturulmaktadır. Kulüp hafta içi beş gün mesai saatleri içerisinde hizmet verilmektedir. Sabah grubundaki öğrencileri için sabah kahvaltısı ile öğle yemeği, öğlen grubunda yer alan öğrencileri için ise öğle yemeği ve ikinci kahvaltısı verilmektedir.

İlköğretime destekleme çalışmaları kapsamında ödev takibi, konu değerlendirme çalışmaları, bire bir çalışmalar ile eksikliklerin giderilmesi, performans ve proje ödevlerine destek verilmesi etüt saatinde gerçekleştirilmektedir. Bilgisayar dersinde ofis programları öğrencilerin seviyelerine göre tanıtılmakta olup, basit düzeydeki grafik programları, internette araştırma ve inceleme çalışmaları ve interaktif eğitim yazılımları ile konu takip yapılmakta, eğlenceli eğitsel oyunlar oynanmaktadır. Sinevizyon saatinde, belgesel ve çizgi filmler izlenmekte, eğitmenler tarafından hazırlanan gösterimler sunulmaktadır. Bu etkinliklerin yanı sıra eğitsel masa başı oyunları, drama, fen deneyleri, geziler, hobi etkinlikleri ve animasyon etkinlikleri gerçekleştirilmektedir.

İlköğretim okullarının kapanması ile Haziran-Eylül tarihleri arasında yaz okulu eğitim programı uygulanmaktadır. Program dörder haftalık iki dönemden oluşmaktadır. Tam gün uygulanan yaz okulu programına yaklaşık 30 öğrenci katılmaktadır. Öğrencilere sabah ve ikinci kahvaltısı ile öğle yemeği verilmektedir. Program kapsamında yüzme, basketbol, satranç, drama, müzik, eğlenceli fen deneyleri, bahçe oyunları, gezi etkinlikleri yer almaktadır.

Uygulama Anaokulu 2:

Ankara Üniversitesi Uygulama Anaokulu 2, Ankara Üniversitesi personeli olan ve Ankara Üniversitesi personeli olmayan ebeveynlerin çocuklarına; 4 bilim uzmanı öğretmen, 1 yardımcı öğretmen, 2 yardımcı personel ile hizmet vermektedir. Uygulama Anaokulu 2; 2 sınıf, 1 Montessori sınıfı, 1 oyun salonu, 1 bilim sınıfı, 1 etkinlik odası, 1 uyku odası, mutfak, tuvalet ve oyun bahçesinden oluşmakta ve 3-6 yaş arası öz-bakım becerilerini tamamlamış okul öncesi dönem çocuklarına eğitim vermektedir. Eğitime kesintisiz olarak tüm yıl devam edilmektedir.

Ankara Üniversitesi Uygulama Anaokulu 2'de yarım gün Montessori yaklaşımına dayalı eğitim, yarım gün ise Milli Eğitim Bakanlığı Okul Öncesi Eğitim Programı uygulanmaktadır. Bu programların dışında; drama, bilgisayar dersleri ve haftada bir saat Orff yaklaşımına dayalı müzik eğitimi verilmekte, ayda bir tiyatro gösterimi yapılmakta, çocuk gelişimi ve eğitimi üzerine ailelere yönelik eğitim seminerleri, aile katılım çalışmaları, veli toplantıları düzenlenmektedir. Özel gün ve haftalarda gerekli kutlamalar ve törenler yapılmaktadır.

01.01.2012 – 31.12.2012 tarihleri arasında aylara göre çocuk dağılımları aşağıdaki tabloda verilmiştir.

Tablo-125 Anaokulu 2 2012 Yılı Aylara Göre Öğrenci Sayısı													
	Ocak	Şubat	Mart	Nisan	Mayıs	Haziran	Temmuz	Ağustos	Eylül	Ekim	Kasım	Aralık	
Akademik Personel	12	12	12	13	14	10	8	8	8	7	7	7	
İdari Personel	7	7	7	7	6	4	4	4	5	5	4	5	
Akademik Personel %10 kardeş İndirimli	2	2	2	2	2	1	1	1	0	0	0	0	
Okul Personeli %40 indirimli	1	1	1	1	1	1	1	1	1	1	1	1	
Dışarıdan	2	2	2	2	2	1	1	1	1	1	1	1	
Toplam	24	24	24	25	25	17	15	15	15	14	13	14	

Kaynak: Sağlık, Kültür ve Spor Daire Başkanlığı

5. İdari Hizmetler

5.1. Genel Sekreterlik

Üniversite İdari Teşkilatında bulunan birimlerin verimli, düzenli ve uyumlu şekilde çalışmasını, Üniversite Senatosu ile Üniversite Yönetim Kurulunda alınan kararların yazılması, korunması ve saklanması, Üniversite Senatosu ile Üniversite Yönetim Kurulunun kararlarını Üniversiteye bağlı birimlere ve ilgili yerlere iletilmesini, Rektörlüğün görev alanına giren konularda yazışmaların yürütülmesi ile Üniversite bünyesinde oluşturulan Yayın Komisyonunun toplanmasını ve kararlarının yazılıp Yönetim Kuruluna sunulmasını sağlamak amacıyla faaliyet gösteren Genel Sekreterlik 2012 yılında da faaliyetlerini sürdürmüştür.

2012 yılı itibarıyla Bilimsel Etkinlikleri ve Yayınları Özendirme Desteği kapsamında 342 kişiye maddi destek sağlanmıştır. Ayrıca 2012 yılında;

- 38 adet Yönetim Kurulu Toplantısı yapılmış, 1.121 adet karar alınmış,
- 12 adet Senato Toplantısı yapılmış, 105 adet karar alınmış,
- 40 adet Etik Kurul Toplantısı yapılmış, 264 adet karar alınmıştır.

5.2. Strateji Geliştirme Daire Başkanlığı

01 Ocak 2006 tarihinde 5018 sayılı Kamu Mali Yönetimi ve Kontrol Kanunu ve ilgili yönetmelikler çerçevesinde kurulan Strateji Geliştirme Daire Başkanlığı, şeffaflık, hesap verilebilirlik, bütçe kaynaklarının tahsisi konularında etkinlik, etkililik ve verimlilik ilkeleri doğrultusunda yönetsel ve danışmanlık hizmetlerini yürütmektedir.

2012 yılı içerisinde 18 farklı eğitime toplam 47 idari personel katılmıştır. Eğitimlerin bir kısmı personelin bilgi ve becerilerini arttırmaya yönelikken bir kısmı da merkezi bürokrasi ile yürütülen projeler kapsamında uzmanlaşmayı ve mesleki bilgi birikimini arttırmaya yönelik eğitimlerdir.

Eğitim Adı	Eğitim Süresi	Eğitime Katılan İdari Personel Sayısı
Okul Başarısının Arttırılmasında Ailenin Rol ve Sorumlulukları	3 saat	3
Satın Alma İşlemleri Eğitimi	7 saat	2
Harcırah Kanunu	3 saat	2
Diksiyon ve Fonetik Konulu Seminer	3 saat	2
Microsoft Word 2007 Kullanımı (Temel Düzeyde)	6 saat	4
Power Point 2007 Sunu Teknikleri	3 saat	3
Microsoft Excell 2007 Kullanımı Eğitimi	4 saat	2
Kurumsal İletişim	3 saat	3
Kamu Hesaplarında Veri Kalitesinin Artırılması (Eşleştirme Projesi Meslek Eğitimi) (Muhasebat Genel Müdürlüğü)	66 saat	3
Kamu Hesaplarında Veri Kalitesinin Artırılması (Aktive 1.3 Veri Kalitesi Konusunda Eğitim) (Muhasebat Genel Müdürlüğü)	2 gün	3
Mali Hizmetler Uzman Yardımcısı Eğitim Programı	6 hafta	4
5018 Sayılı Kamu Mali Yönetimi ve Kontrol Kanunu (Türkiye Ortadoğu Amme İdaresi Enstitüsü (TODAI))	18 saat	3

Tablo-126 2012 Yılında Katılan Eğitimler (Devamı)

Eğitim Adı	Eğitim Süresi	Eğitime Katılan İdari Personel Sayısı
Mali Hizmetler Uzmanı Eğitim Programı (Antalya)	30 saat	3
Kamuda Yönetici Yetkinliklerinin Artırılması Eğitim Programı	90 Saat	1
EUIMA Full Costing Projesi (İrlanda Dublin Trinity College)	3 gün	1
EUIMA Full Costing Projesi (Kocaeli Üniversitesi Derbent Uygulama Oteli)	5 saat	3
EUA/EUIMA "Tam Maliyetlendirme Projesi" Koordinasyon Kurulu ve Çalışma Grupları Toplantısı (İstanbul Teknik Üniversitesi)	6,5 saat	4
FARABİ Değişim Programı ve Öğretim Üyesi Yetiştirme Programı Toplantısı (Eskişehir Anadolu Üniversitesi)	2 gün	1
Toplam		47

Kaynak: Strateji Geliştirme Daire Başkanlığı

Stratejik Yönetim ve Planlama Fonksiyonu İle İlgili Faaliyetler

- 5018 sayılı KMYK'nun 41'inci maddesi uyarınca, hesap verme sorumluluğu çerçevesinde 2011 Yılı İdare Faaliyet Raporu ikincil mevzuatın da öngördüğü şekilde hazırlanmış Sayıştay Başkanlığına ve Maliye Bakanlığına gönderilmiştir.
- 2011 Yılı İdare Faaliyet Raporunun hazırlanması sürecinde birimlere yönelik olarak eğitimler düzenlenmiş ve yönlendirici bir kılavuz hazırlanmıştır. 2011Yılı İdare Faaliyet Raporu Üniversitemin web sayfasında yayınlanarak kamuoyuna duyurulmuştur.
- 2012 Kasım ayında Stratejik Plan hazırlık çalışmaları başlamış olup, oluşturulan Stratejik Plan Ekibine koordinasyon desteği sağlanmıştır.

Bütçe ve Performans Fonksiyonu İle İlgili Faaliyetler

- 2012 Yılı Ayrıntılı Harcama ve Finansman Programı hazırlanarak Maliye Bakanlığına sunulmuştur. Maliye Bakanlığınca icmal düzeyinde revize edilen ayrıntılı harcama programı tertipler düzeyinde onaylanarak, birimlere gönderilmiştir.
- 2011 yılı Yatırım Programı İzleme ve Değerlendirme Raporu hazırlanarak Maliye Bakanlığı, Sayıştay Başkanlığı ve Kalkınma Bakanlığına gönderilmiş ve kamuoyu bilgisine sunulmuştur.
- 2012 Yılı Yatırım Programı Dönem İzleme Raporları hazırlanarak Kalkınma Bakanlığı, Yükseköğretim Kurumu ve İl Koordinasyon Kuruluna sunulmuştur.
- 2012 Yılı Kurumsal Mali Durum ve Beklentiler Raporu hazırlanarak Üniversitemiz web sayfasından kamuoyunun bilgisine sunulmuştur.
- Üniversitemin 2013-2015 yıllarını kapsayan üç yıllık bütçe ve yatırım teklifi hazırlanarak, Maliye Bakanlığına ve Kalkınma Bakanlığına gönderilmiştir.
- Üniversitemiz 2008–2012 Stratejik Planının yıllık uygulama dilimi olan 2013 Yılı Performans Programı Tasarısı hazırlanarak Maliye Bakanlığına sunulmuştur.

İç Kontrol Fonksiyonu Kapsamında Yürütülen Faaliyetler

- Üniversitemiz harcama birimleri tarafından ihalesi yapılan 8'i mal alımı, 11'i hizmet alımı ve 1'i yapım işlerine ait olmak üzere toplam 20 adet taahhüt evrakı ve sözleşme tasarısı, Ankara

Üniversitesi Ön Mali Kontrol Yönergesi çerçevesinde ön mali kontrolü yapılarak görüş yazısı düzenlenmiştir. Söz konusu taahhüt evrakı ve sözleşme tasarılarının mal alımlarına ilişkin toplam tutarı 5.009.022,70 TL ve 8.239.780 €, hizmet alımlarına ilişkin toplam tutarı 18.686.044,50 TL ve yapım işlerine ilişkin toplam tutarı 1.743.000 TL'dir.

- Üniversitemiz harcama birimlerince düzenlenen, ön mali kontrole tabi mal ve hizmet alımları ile yapım işlerine ilişkin toplam 41.073.911 TL tutarında ödeme emri belgeleri ve eklerinin kontrol işlemi yapılmıştır.
- Üniversitemiz kadro dağılım cetvelleri, yan ödeme cetvelleri, geçici işçi pozisyonları, sözleşmeli personel vizeleri ile harcama birimleri tarafından talep edilen seyahat kartı cetveli vize işlemleri gerçekleştirilmiştir.

Muhasebe-Kesin Hesap ve Raporlama Fonksiyonu Kapsamında Yürütülen Faaliyetler

- 2012 yılında muhasebe işlemlerine konu olan 41.621 adet yevmiye kaydı yapılmıştır.
- Strateji Geliştirme Daire Başkanlığı tarafından 2012 yılında hak sahiplerinin alacaklarının ödenebilmesi için 724 adet gönderme emri ve 58 adet çek düzenlenmiştir.
- 239 adet teminat mektubu kabulü ve 281 adet teminat mektubu iadesi işlemi gerçekleştirilmiştir.
- 2012 yılı içerisinde yapılan ihalelere ait 98 adet geçici teminat, 70 adet kesin teminat ve 22 adet ek kesin teminat kabulü, 101 adet geçici teminat, 37 adet kesin teminat ve 6 adet ek kesin teminat iadesi yapılmıştır.
- Üniversite çalışanlarının emekli kesenekleri ve sigorta primleri, harcama birimlerince hazırlanan e-bildirgeler doğrultusunda Sosyal Güvenlik Kurumuna düzenli olarak gönderilmiştir.
- 2012 yılında Üniversite ihtiyaçlarını karşılamak amacı ile 246 adet personel avansı, 230 adet iş avansı verilmiştir ve 324 adet kredi açılmıştır.
- 2011 yılı kurumlar vergisi ödemesi için, vergi sorumlusu sıfatıyla bağlı bulunan ilgili Vergi Dairesi Müdürlüğüne 12 adet beyanname düzenlenerek 17.783.811,04 TL vergi ödemesi yapılmıştır.

Proje Faaliyetleri

- 2012 yılında mevcut proje harcamalarının kanun, yönetmelik ve mevzuata uygunluğu kontrol edilerek ödemeleri yapılmıştır.
- 2012 yılında yeni açılan projelerin banka hesaplarının alımı, ilgili harcama birimine bilgi verilmesi, yapılan harcamaların kontrolü ve ödemeleri sağlanmıştır.
- 2012 yılında sonuçlanan projelerin hesap kontrolleri yapılarak, kapatma işlemleri tamamlanmış ve kaynak sağlayan kurumlara gerekli bilgi ve belgeler sunulmuştur.
- 2012 yılında kanun, yönetmelik ve mevzuata ilişkin görüş yazıları yazılmıştır.
- 2012 yılında projelerin (açık, kapalı ve yeni projeler) raporlama işlemleri yapılmıştır.

2012 yılında toplam 439 araştırma projesi yürütülmüştür. Bu projelerin bütçe büyüklükleri açısından en büyük pay % 38,9 ile BAP projelerine aittir. BAP projelerini % 24,2 pay ile TUBİTAK ve Kalkınma

Bakanlığı projeleri izlemektedir. Proje sayısı açısından ise TÜBİTAK projeleri BAP projelerini izlemektedir.

2012 yılında toplam bütçe harcaması 38,9 milyon TL seviyesinde gerçekleşmiştir.

Tablo-127 2012 Yılı Proje Bilgileri					
Projeler	Önceki Yılda Devreden Proje	Yıl İçinde Eklenen Proje	Yıl İçinde Tamamlanan Proje	Toplam Proje	Toplam Harcama (TL)
Kalkınma Bakanlığı Projeleri	4	2	-	6	9.318.204,66
Bilimsel Araştırma Projeleri	156	163	97	222	15.156.201,79
TÜBİTAK Destekli Projeler	193	36	59	170	9.428.849,34
Avrupa Birliği ve Uluslararası Kuruluşlardan Proje Karşılığı Sağlanan Hibeler	22	8	-	30	1.285.771,12
ERASMUS	1	1	-	2	2.827.338,26
Sanayi Bakanlığı Destekli Projeler	6	2	-	8	879.515,45
FARABİ Destekli Projeler	1	-	-	1	34.084,33
Toplam	383	212	156	439	38.929.964,95

Kaynak: Strateji Geliştirme Daire Başkanlığı

Türkiye Bilimsel ve Teknolojik Araştırma Kurumu Destekli Projeler (TÜBİTAK)

Üniversitemiz araştırmacıları tarafından 2012 yılında desteklenmesi amacıyla TÜBİTAK'a 221 adet proje önerilmiş, 36 adet projenin toplam 5.605.632 TL bütçe miktarı ile TÜBİTAK tarafından desteklenmesi uygun bulunmuştur. TÜBİTAK tarafından 2012 yılında desteklenmesi kabul edilen bilimsel araştırma proje sayısı 2011 yılı ile kıyaslandığında %42 oranında azalma görülmüştür. Desteklenen toplam bütçe miktarı ise 2012 yılında 2011 yılına oranla %47 oranında azalma göstermiştir.

Tablo-128 2010-2012 Yılında TÜBİTAK'a Önerilen ve Kabul Edilen Proje Sayıları				
Yılı	Önerilen Proje Sayısı (Adet)	Desteklenen Proje Sayı (Adet)	Kabul Edilen Projelerin Toplam Bütçesi (TL)	Proje Başına Düşen Ortalama Bütçe Miktarı (TL)
2010	221	81	11.193.897	138.196
2011	218	62	10.655.751	171.867
2012	221	36	5.605.632	155.712

Kaynak: Bilimsel Araştırma Proje Ofisi

Bilim Sanayi ve Teknoloji Bakanlığı Destekli Sanayi Tezleri Projeleri (SAN-TEZ)

2012 yılında Üniversitemizde 2 adet SAN-TEZ projesi yürütülmek üzere Sanayi Bakanlığından bütçe desteği alınmıştır. 2012 yılında yürütülmeye başlanan SAN-TEZ projeleri ile ilgili bilgiler aşağıdaki tabloda verilmektedir.

Tablo-129 2012 Yılında Başlatılan SAN-TEZ Projeleri ve Bütçe Destekleri			
Projenin Yürütüldüğü Bölüm	Program Adı/Kodu	Başlama Tarihi	Bütçe Desteği (TL)
Mühendislik Fakültesi	01052.STZ2011-2	01.03.2012	74.981
Mühendislik Fakültesi	01164.stz2011-2	15.11.2012	1.245.800

Kaynak: Bilimsel Araştırma Proje Ofisi

Kalkınma Bakanlığı Tarafından Desteklenen Projeler (DPT)

2012 yılı yatırım programında sağlık sektöründe 2 adet, fen ve mühendislik sektöründe 4 adet olmak üzere toplam 6 adet proje yer almaktadır. 2012 yılında fen alanında 2 yeni proje açılmıştır.

Üniversite Destekli Bilimsel Araştırma Projeleri (BAP)

Üniversitemiz Bilimsel Araştırma Projeleri komisyonu tarafından 2012 yılında fen, sağlık, sosyal alanlarında toplam 161 adet yeni projenin desteklenmesine karar verilmiş, 2011 yılından devreden proje sayısı ile birlikte toplam 316 bilimsel araştırma projesi 2012 yılında halen yürütülmektedir.

Avrupa Birliği ve Uluslararası Kuruluşlardan Proje Karşılığı Sağlanan Hibeler

2012 yılına devreden toplam 26 adet proje vardır. Bunların yanında 2011 yılında açılmayan 5 proje olmuştur. 2012 yılında başvuru proje sayısı 10 olup, bunun 3 adedi açılmıştır.

ERASMUS ve FARABİ Projeleri

Uluslararası Değişim Programı Projeleri (ERASMUS)2012 yılına devreden 3 proje olmuştur. 2012 yılında başvuru proje sayısı 1 olup, açılan proje sayısı da 1'dir.

Yükseköğretim Kurumu Destekli FARABİ Değişim Programı Projeleri (FARABİ) çerçevesinde 2012 yılına devreden 1 proje devam etmektedir.

Evrak ve Destek Hizmetleri Faaliyetleri

Strateji Geliştirme Daire Başkanlığında 2012 yılı içerisinde 8.397 gelen evrak işleme alınmış, 3.303 evrak gönderilmiştir.

Bu yazışmaların 287'si Personel Daire Başkanlığına, 293'ü Hukuk Müşavirliğine, 117'si Maliye Bakanlığı Bütçe ve Mali Kontrol Genel Müdürlüğü, Sayıştay Başkanlığı ve Muhasebat Genel Müdürlüğü ile yapılan bütçe yazışmalara, 237'si bankalar ile yapılan yazışmalara aittir. Gönderilen 3.069 evrak ise Üniversitemiz içi idari birimlerle yapılan yazışmalardan oluşmaktadır.

5.3. Yapı İşleri ve Teknik Daire Başkanlığı

Üniversitemizin yapım, onarım işleri, fakülte ve yükseköğretim talepleri ve öncelik sırasına göre iş programı yapılarak projelendirilmekte ve yaklaşık maliyetleri çıkarılmaktadır. Üniversite taşınmazlarının, büyük onarım ve inşaatlarının projelendirilmesi, maliyetlendirilmesi, ihalesi ve yapım sırasındaki mesleki denetimlerinin yapılması hizmetlerini de yürüten Yapı İşleri ve Teknik Daire Başkanlığınca 2012 yılında yapılan inşaat işleri sektör bazında aşağıda yer almaktadır.

Eğitim Sektörü

2012 yılı yatırım programında 6.998.000 TL hazine yardımı 6.170.000 TL öz gelir 933.000 TL döner sermaye kaynakları ile finanse edilmek üzere toplam 14.101.000 TL ödenek tahsil edilmiştir. Üniversitemiz diğer projeler ihtiyacına yapılan 4.610.000 TL aktarma işlemi sonucu toplam ödenek

9.491.000 TL olarak revize edilmiş, kültür kongre merkezi inşaatının başlamaması nedeniyle 3.300.000 TL öz gelir karşılığı ödenek ile birlikte toplam 4.297.173,69 TL ödenek kullanılmamış yıl sonu itibari ile toplam 4.800.683,39 TL hakkeş ödemesi yapılmıştır.

Tablo-130 2012 Yılında Eğitim Sektörü Kapsamında Yapılan İşler		
S.No	İşin Adı	Sözleşme Tutarı (KDV Hariç)
1	Tandoğan Kampüsü Konya Yolu Giriş Kulübesi ve Bahçe Düzenleme Yapım İşİ	93.880
2	Gölbaşı 50.Yıl Yerleşkesi Kurum Belge Merkezi ve Arşiv Binası Yapım İşİ	1.743.000
3	Veteriner Fakültesi Biyokimya Laboratuvarı Havalandırma İşİ	24.510
4	Dış Hekimliği Yeni Binasının Onarımı İkmal İşİ	80.927,88
5	İlgaz Öğrenci Eğitim Spor Uygulama ve Rehabilitasyon Merkezi Dış Cephe Onarımı	515.000
6	Kök Hücre Enstitüsü Havalandırma Tadilat İşİ	10.600
7	Ziraat Fakültesi Tarla Bitkileri Çatı Onarımı	42.998,22
8	Dış Hekimliği Yeni Binasının Yükseltilmiş Döşemelerin Onarım İşİ	24.970
9	Ziraat Fakültesi Süt İşletmesi Çatı ve Cephe Tadilatı İşİ	123.700
10	Gölbaşı Beden Eğitimi Binası Jeneratör İşİ	134.000
11	Ziraat Fakültesi Meyve Suyu İşletmesi ve Deposu	308.771,34
12	BESYO Konukevi-Ofis-Kafeterya(2012-2013 Yıllara Sari)	1.040.000
13	Eczacılık Fakültesi İşleri(2012-2013 Yıllara Sari)	168.000
14	Gümüşdere Yerleşkesi Enformatik Bölümü Onarım İşİ	106.450
15	Ziraat Fak.Dışkapı Yer. Mer. Kazan Daireleri On.ve Kazan Değ İşİ (2012-2013 Yıllara Sari)	372.500
16	Beşevler Yerleşkesi çim sulama altyapısı işİ	9.908,13
17	AÇAUM dış cephe onarım işİ	19.700
18	Tandoğan Rekreasyon Alanı-Otopark-Matbaa Çevresi	414.000
19	Ahlatlıbel Astronomi ve Uzay Bilimleri AUM Bahçe Duvarı Yap.İşİ	43.000
20	Eğitim Bilimleri Fakültesi ve Eğitim Enstitüsü Bahçe Duvarı Yap. İşİ	42.912
21	Gıda Mühendisliği Laboratuvarı Bakım Onarım İşİ	30.600
22	Gölbaşı Ek Hiz.Binası K-H-L-J Bloklar Çatı Onarımı İşİ	39.500
23	Gölbaşı Su Sporları Kayık. Beton Duvar, Rampa ve Sund.Yapım İşİ	42.750
24	Ziraat Fakültesi Kompanzasyon İşİ	9.880
25	DTCF Tel Örgü İşİ	42.700
Toplam		5.484.257,57

Kaynak: Yapı İşleri ve Teknik Daire Başkanlığı

Sağlık Sektörü

2012 yılı yatırım programında 15.000.000 TL hazine yardımı 5.000.000 TL döner sermaye kaynakları ile finanse edilmek üzere toplam 20.000.000 TL ödenek tahsil edilmiştir. Ancak, yıl içerisinde yapılan revize işlemleri sonucu Yılsonu toplam ödeneği 20.685.000 TL olmuştur. Döner Sermaye Kaynaklarının yetersiz olması nedeniyle 5.000.000 TL Döner Sermaye kaynağı kullanılmamıştır. Özel Bütçe kaynaklarının ise 15.590.485,70 TL kullanılarak gerekli yapım ve bakım onarım hizmetleri yürütülmüştür.

Tablo-131 2012 Yılında Sağlık Sektörü Kapsamında Yapılan İşler		
S.No	İşin Adı	Sözleşme Tutarı (KDV Hariç)
1	Çocuk Hastanesi	12.148.247,67
2	Tıp Fakültesi Cebeci Yerleşkesi Kadın Doğum Bölümü Merdivenlerin Onarımı	38.750
3	Radyasyon Onkoloji Binası Bakım Onarım İşİ (2012-2013 Yıllara Sari)	831.025,16

Tablo-131 2012 Yılında Sağlık Sektörü Kapsamında Yapılan İşler (Devamı)

S.No	İşin Adı	Sözleşme Tutarı (KDV Hariç)
4	İbn-i Sina Hastanesi Acil Bölümü İş (2012-2013 Yıllara Sari)	297.000
5	Cebeci Hastanesi Kalorifer Kazanı Değişimi İş	145.178,31
6	Cebeci Su Depoları İş (2012-2013 Yıllara Sari)	323.630,16
7	İbn-i Sina Öğretim Görevlileri Yemekhanesi Çatı İş	42.500
8	İbn-i Sina Buhar Kazanı	41.681,96
9	Cebeci Hastanesi Aydınlatma İş	42.500
10	İbn-i Sina B-C Blokları Onarım İş	39.100
11	Cebeci Hastanesi Kalorifer Boru Değişimi İş	42.500
Toplam		13.992.113,26

Kaynak: Yapı İşleri ve Teknik Daire Başkanlığı

Teknolojik Araştırmalar Sektörü

2012 yılı yatırım programında Teknolojik Araştırmalar Sektöründe yer alan projeler kapsamında yapılması planlanan yapım işlerine yönelik 5.852.000 TL hazine yardımı karşılığı ödenek tahsis edilmiş yıl içerisinde yapılan 335.000 TL ödenek ekleme işlemi ile yıl sonu ödeneği 6.187.000 TL olarak gerçekleşmiş ödeneğin 6.177.418,80 TL harcanmıştır.

Tablo-132 2012 Yılında Teknolojik Araştırmalar Sektörü Kapsamında Yapılan İşler

S.No	İşin Adı	Sözleşme Tutarı (KDV Hariç)
1	Hızlandırıcı Merkezi ve Test Laboratuvarı	128.000
2	Süperiletkenlik Araştırma Merkez Laboratuvarı	5.107.100,68
Toplam		5.235.100,68

Kaynak: Yapı İşleri ve Teknik Daire Başkanlığı

5.4. Personel Daire Başkanlığı

Başkanlık, Üniversitemizin eğitim-öğretim, bilim-araştırma ve topluma hizmet işlevlerinin yerine getirmesi için temel hedef ve amaçlara ulaşmasında büyük öneme sahip olan insan kaynakları ile ilgili olarak kanun ve yönetmeliklerle kendisine verilen görevleri yerine getirmektedir.

Üniversite akademik ve idari personelinin atama, terfi, yükselme, emeklilik, görevlendirme, kimlik kartı hazırlanması, pasaport, hizmet içi eğitim, aday personel eğitimi, taşınır kayıt ve kontrol işlemleri, aylık, harcırah, tahakkuk, bilimsel inceleme ve araştırma yapmak amacı ile görevlendirilenlerin lisansüstü, doktora ve doktora sonrası eğitimi ile ilgili YÖK bursu ödemeleri ve yurt dışında bulunan araştırma görevlilerinin yurt dışı aylık ve harcırah işlemleri, TÜBİTAK tarafından desteklenen projelerde görev alan personelin aylık işlemleri ile ilgili hizmet vermiştir.

Başkanlığın 8 şube bulunmakta olup, hizmetler 1 daire başkanı, 5 şube müdürü, 1 şube müdürü vekili, 8 şef, 1 ayniyat saymanı ve 25 idari personel ile yürütülmektedir.

5.5. Bilgi İşlem Daire Başkanlığı

Bilgi teknolojilerinden en üst düzeyde yararlanma, Ankara Üniversitesinin en önemli ilkelerinden biridir. Bu amaçla Bilgi İşlem Daire Başkanlığı günümüzün gereksinimleri ve geleceğe dair doğru öngörüler doğrultusunda, eğitim-öğretim, araştırma-geliştirme ve idari faaliyetleri

destekleyici/geliştirici, altyapı, hizmet ve yazılım üretmekte, bunları güncel tutmaktadır. Bilgi İşlem Daire Başkanlığınca 2011-2012 eğitim-öğretim yılında gerçekleştirilen faaliyetler aşağıda sıralanmaktadır:

- Nallıhan Meslek Yüksekokulu, Kök Hücre Enstitüsü, Ziraat Fakültesi Tarla Bitkileri Bölümü Biyoteknoloji Bütünleşik Laboratuvarı (TARBİYOTEK), Peyzaj Mimarlığı Bölümü ve Beden Eğitimi ve Spor Yüksekokulu için ağ altyapısı yapılmıştır.
- Sanallaştırma projesi yapılmış, sistem odasında bulunan sunucular sanallaştırılmıştır.
- Dışkapı Yerleşkesi hariç tüm Üniversitemiz birimlerinde Kimlik Doğrulama Sistemi (KimDost)'ne geçilmiştir.
- Üniversitemizin 250 Mbps olan bant genişliği 450 Mbps ye yükseltilmiştir.
- Siyasal Bilgiler Fakültesi ile İletişim Fakültesinde kullanılan aktif ağ cihazları yenilenmiştir.
- Mobil Kampus uygulaması hayata geçirilmiştir.
- Üniversitemizin tüm birimlerinde kablosuz ağ erişimi projesi tamamlanmıştır.
- Gölbaşı ve Keçiören yerleşkelerinin ağ erişim hızları yükseltilmiştir.
- İnteraktif kayıtlarda Öğrenci İşleri Daire Başkanlığına teknik destek verilmiştir.
- Katkı Payı Takip Yazılımı ile Öğrenci İşleri Bilgi Sistemi ve Enstitü Öğrenci Bilgi Sistemi arasında veri alışverişi çalışmalarına destek verilmiştir.
- Yeni evrak takip sistemi Üniversitemiz birimlerine yaygınlaştırılmıştır.
- Kimlik Paylaşım Sistemi yeni versiyona uygun olarak web servis sunumu Bilgi İşlem Daire Başkanlığında olacak şekilde yeniden yazılmıştır.

5.6. Öğrenci İşleri Daire Başkanlığı

Başkanlık, ilgili mevzuat ve Üniversitemiz misyon ve vizyonu ışığında günün teknolojik gelişmelerine göre faaliyetini sürdürmekte, akademik personelin, okuyan ve mezun öğrencilerin memnuniyetini baz alan 50 kişilik personeli ile hizmet vermektedir.

2012 yılında Başkanlık tarafından gerçekleştirilen hizmetler aşağıda yer almaktadır.

- ÖSYM tarafından yapılacak sınav ve değerlendirme sonucunda Üniversitemiz Yükseköğretim Kurumlarını kazanan öğrencilerin kayıt kabul işlemlerinin yapılması,
- Yabancı uyruklu öğrencilerin başvuru ve kayıt kabul işlemlerinin yürütülmesi,
- Öğrencilere gerekli belgelerin verilmesi
- Üniversitemiz Yükseköğretim Kurumlarından mezun olan öğrencilerin diplomalarının ihtiyaca göre basımının ve dağıtımının yapılması, Üniversitemiz Yükseköğretim Kurumları tarafından doldurularak gelen diplomaların imzalanmasını sağlamak amacıyla makama arz ederek, ilgili yere tutanak karşılığı tesliminin sağlanması,
- ÖSYM tarafından yapılacak ALES (Akademik Personel ve Lisansüstü Eğitim Sınavı), YDS (Yabancı Dil Bilgisi Seviye Tespit Sınavı), TUS (Tıpta Uzmanlık Sınavı), DUS (Diş Hekimliği Uzmanlık Sınavı) ve Tıpta Yandal Uzmanlık Sınavı (YDUS) müracaatlarının kabul edilmesi ve ilgili yerlere tesliminin yapılması,
- Akademik takvim, ders programları, yatay-dikey geçiş kontenjanları, yaz okulu teklifleri, yönetmelik-yönerge değişiklikleri, öğrenci birim temsilcisi seçimleri, Üniversitemize alınacak öğrenci kontenjanları, bölüm-program açılması ve programlara öğrenci alınması, yüksek

lisans-doktora programları açılması, yabancı dil hazırlık sınıfı açılması, programlara alınacak öğrenciler için puan türünün değiştirilmesi ve özel şartların konulması vb. konularda alınması gereken kararlar için (Üniversitemiz Yönetim Kurulu ve Senatosu tarafından) evrakların hazırlığı ve bu konularda alınan kararlar çerçevesinde ilgili yerlerle yazışmalarının yapılması,

- Öğrenci sayılarına ilişkin (kız-erkek, mezun ve toplam bazda, Türk-yabancı öğrencilerin) istatistiki bilgilerin toplanması,
- Disiplin cezalarının takibinin yapılarak istatistiki bilgilerinin toplanması ve ceza alan öğrencilerin bilgi formlarının ilgili yerlere gönderilmesi (Kredi Yurtlar Kurumu, Yükseköğretim Kurulu, Yükseköğretim Kurumları, Emniyet Makamları, Askerlik Şubeleri ile Öğrenci Seçme ve Yerleştirme Merkezi Başkanlığına bildirilmesi),
- Kayıt kabul, mezun öğrenciler için basımı gereken (dosya, dekont, form vb.) belgelerin basımının ve dağıtımının sağlanması,
- Öğrencilerden gelecek dileklerin değerlendirilmesi ve/veya gerekli yazışmaların yapılması,
- Üniversitemize yeni kayıt olacak öğrencilerin öğrenci kimlik kartlarının basımı ve dağıtımının sağlanması, ayrıca önceki yıllarda mevcut bulunan öğrencilere ait kimliklerin bandrollerinin dağıtımının sağlanması,
- Yatay geçişle Üniversitemiz birimlerine kayıt hakkı kazananların kayıtlarının alınması,
- Öğrenci kimlik kartını kaybeden öğrencilerin başvurularının alınması, kartlarının basılması ve teslimi,
- Katkı payı işlemlerinin yürütülmesi,

5.7. Sağlık, Kültür ve Spor Daire Başkanlığı

Sağlık Kültür ve Spor Daire Başkanlığı hizmet verdiği kesimin bütünü için bir Sağlık Kuruluşu, öğrencilerin sosyal, kültürel, danışma ve rehberlik ile spor ihtiyaçlarını karşılayan bir hizmet, aynı zamanda eğitim- öğretilimin desteklenmesi amacıyla bu alanda uygulama ve araştırmaların yapıldığı bir uygulama dairesidir.

Başkanlık, hizmet binası, yedi adet öğrenci evi, iki adet Öğrenci Rehabilitasyon ve Spor Eğitim Merkezi, Olimpik Kapalı Yüzme Havuzu, Spor Salonu, anaokulu, kreş, fitness salonu, 7 adet mutfak, 23 adet yemekhane ile hizmet veren ve bunların yanında Cebeci ve Tandoğan Kampüsünün temizlik ve güvenliğini sağlayarak Üniversitemizin eğitim dışında kalan tüm sosyal ihtiyaçlarını karşılayan bir Daire Başkanlığıdır.

Öğrencilerin beden ve ruh sağlığının korunması, barınma, beslenme, çalışma, dinlenme ve boş zamanlarını değerlendirme gibi sosyal ihtiyaçlarını karşılamak ve bu amaçla bütçe olanakları çerçevesinde okuma salonları, mediko sosyal merkezleri, öğrenci kantin ve lokantaları açmak, toplantı, sinema ve tiyatro salonları, spor salonları ve sahaları, kamp yerleri sağlamak ve bunlardan öğrencilerin en iyi şekilde yararlanmaları için gerekli önlemleri almaktır.

Başkanlığın sorumluluk alanında Ankara içinde 3 kız, 2 erkek ve yükseköğretim yasının 35. maddesi kapsamında diğer üniversitelerden Üniversitemize gelen araştırma görevlileri ile yüksek lisans ve doktora öğrencilerinin barınabildikleri 1 öğrenci evi olmak üzere 6 adet ve Beypazarı'nda kız öğrencilere hizmet vermekte olan 1 öğrenci evi bulunmaktadır.

5.8. Kütüphane ve Dokümantasyon Daire Başkanlığı

Üniversitemizde bilgi hizmetleri kütüphane ve dokümantasyon dairesi örgütlenmeleri içinde yürütülmektedir. Üniversitemize bağlı fakülte ve yüksekokul kütüphanelerinde bazıları bölüm düzeyinde olmakla birlikte toplam 800.000'e yakın kitap vardır. Birim kütüphanelerinde hizmetlerin merkezleştirilmesi açısından önemli bir aşama olan eserlerin bilgisayar ortamına atılarak elektronik toplu kataloğun oluşturulması konusunda da önemli bir yol alınmıştır. Üniversitemiz birim kütüphanelerine ait 547.487 materyalin kataloğu Milas kütüphane otomasyon programı üzerinden çevrimiçi olarak tüm kullanıcıların hizmetine sunulmaktadır. Bunun yanında kütüphanelerde 79.84 tür süreli yayın, 15.000'i DTCF de olmak üzere 17.000 cilt yazma eser ve 25.101 lisansüstü tez bulunmaktadır. Uzman eleman sayısına paralel olarak birimlerde kayıtların elektronik ortama aktarılması işlemleri hızla devam etmektedir.

Kütüphane hizmetlerinin merkezleştirilmesi ve bilgi işlem tekniklerinden yararlanarak geliştirilen ve son dönemlerde önemli gelişmelerin kaydedildiği bir başka hizmette elektronik kütüphanelerdir. Bu konudaki çalışmalar da yoğun bir şekilde devam etmektedir. Daha önceki yıllarda Ankara'daki diğer üniversiteler arasında başlayan ve daha sonra tüm üniversitelere yayılan ANKOS konsorsiyumuna Üniversitemizde katılmıştır. Bugün hemen hemen tüm bilim dallarını kapsayan konularda ve çoğunun tam metin olarak yer aldığı 16 adet veri tabanı üyeliği bulunmaktadır. Bunlar yanında üniversitelere deneme amaçlı ücretsiz olarak açılan veri tabanları da bulunmaktadır. Tüm elektronik veri tabanlarına da web siteden "elektronik kütüphaneler" bölümünden erişilebilir.

Bu merkezi hizmetler yanında tüm fakülte ve yüksekokulları ve içinde kütüphane bulunan birimlerde bilgi hizmetlerini Rektörlüğümüzün de sunduğu olanaklardan yararlanarak birçoğu elektronik ortamda olmak üzere ferdi olarak hizmet vermektedirler.

Üniversitemizde 13'ü Fakülte, 1'i Enstitü, 1'i Devlet Konservatuarı, 1'i Beden Eğitimi ve Spor Yüksekokulu, 6'sı Meslek Yüksekokulu ve 5'i de Araştırma ve Uygulama Merkezlerinde olmak üzere toplam 27 adet gelişmiş kütüphane vardır.

Tablo-133 Kütüphanesi Olan Birimler

Fakülteler	Enstitüler	Devlet Konservatuarı/ Yüksekokullar	Meslek Yüksekokulları	Araştırma ve Uygulama Merkezleri
1-Dil ve Tarih-Coğrafya	1-Türk İnkılap Tarihi	1-Beden Eğitimi ve Spor	1-Adalet	1-Afrika Çalışmaları
2-Dış Hekimliği			2-Başkent	
3-Eczacılık	2-Devlet Konservatuarı	2-Devlet Konservatuarı	3-Beypazarı	2-Avrupa Toplulukları
4-Eğitim Bilimleri			4-Elmadağ	
5-Fen	3-Fikri ve Sınâî Haklar	6-Sağlık Hizmetleri	5-Kalecik	4-Latin Amerika Çalışmaları
6-Hukuk			6-Sağlık Hizmetleri	
7-İlahiyat	5- Türkçe ve Yabancı Dil	11-Tıp	12-Veteriner	5- Türkçe ve Yabancı Dil
8-İletişim				
9-Sağlık Bilimleri				
10-Siyasal Bilgiler				
11-Tıp				
12-Veteriner				
13-Ziraat				

Kaynak: Kütüphane Dokümantasyon Daire Başkanlığı

5.9. İdari ve Mali İşler Daire Başkanlığı

Üniversitemiz İdari ve Mali İşler Daire Başkanlığı tarafından; eğitim, öğretim ve sağlık alanında en iyi hizmetin verilebilmesi için gerekli olan araç, gereç ve malzemenin temini ile ilgili hizmetlerin yürütülmesi, temizlik, aydınlatma, ısıtma, bakım, onarım ve benzeri hizmetlerin yapılması, basım ve grafik işleri ile evrak, yazı, teksir hizmetlerinin yerine getirilmesi, sivil savunma ve güvenlik işlemlerinin yürütülmesi, mevcut ödenekler dâhilinde ihtiyaçların en kısa sürede ve uygun şartlarda satın alınması ve hizmetin devamına esas olan faaliyetlerin yürütülmesi hizmetleri verilmektedir.

İdari Hizmetler: Rektörlük Bünyesinde yer alan 100.Yıl Salonu, Yönetim Kurulu Salonu ve Senato Salonunda yıl boyunca gerçekleşen etkinliklere destek verilmiştir. Bunlar;

- Toplantı salonlarının temizliği ve düzeni
- Servis Hizmetleri (ikram)
- Ses, ışık, projeksiyon vb. teknik hizmetler.

Teknik Hizmetler: Fakülteler, Enstitüler, Yüksekokullar, Araştırma ve Uygulama Merkezleri ve Rektörlüğe bağlı diğer birimlerde bina küçük onarımları, elektrik onarım işleri ve marangozhane atölyesinde yapılan işler Teknik Hizmetler Birimce yapılmaktadır.

Başkanlık İdari ve Teknik Şube Müdürlüğünde kadrolu olarak 12, hizmet satın alma yoluyla 30 olmak üzere toplam 42 personel çalışmaktadır.

Taşınır ve Kayıt Kontrol Hizmetleri: Fakülte, Enstitü, Yüksekokul, Araştırma ve Uygulama Merkezi ve Rektörlüğe bağlı diğer birimlerin demirbaş ihtiyaçları ve Rektörlük Özel Kalem, İdari ve Mali Daire Başkanlığı, Merkezler ve Rektörlüğe bağlı bölümlerin sarf malzemeleri Taşınır Kayıt ve Kontrol Birimi tarafından yapılmaktadır.

2012 yılında Tıp Fakültesi İbn-i Sina Hastanesi, Cebeci Hastanesi, Diş Hekimliği Fakültesi, İletişim Fakültesi, Eczacılık Fakültesi, Dil-Tarih ve Coğrafya Fakültesi, Fen Fakültesi, Sağlık Bilimleri Fakültesi, Veteriner Fakültesi, Kütüphane ve Dokümantasyon Daire Başkanlığı, Yapı İşleri ve Teknik Daire Başkanlığı, Personel Daire Başkanlığı, Beden Eğitimi Spor Yüksekokulu, Haymana Meslek Yüksekokulu, Rektörlük Özel Kalem, Basın Halkla ilişkiler, Kültür ve Sanat Evi ve Gıda Güvenliği Enstitüsüne ihtiyaç duyulan muhtelif malzemelerin dağıtımını gerçekleştirmiştir.

Genel Evrak Hizmetleri: 2012 yılında Genel Evrak Şubesi tarafından; 56.524 adet gelen evrak ve 51.093 adet giden evrak kayıt altına alınmıştır.

Ulaştırma Hizmetleri: Garaj Amirliği, Rektörlüğümüz garajında bulunan araçların gelen talepler doğrultusunda etkin ve verimli kullanılmasını sağlamakla görevlidir. Rektörlüğümüz Garaj Amirliğinde; 3 otobüs, 1 kamyonet olmak üzere toplam 20 araçla hizmet vermektedir.

Satın Alma Hizmetleri: Başkanlığın Satın Alma Şubesi tarafından 2012 yılı içerisinde; 56 adet merkezler bütçesinden, 10 adet bölümler bütçesinden ve 91 adet özel kalemden olmak üzere toplam 914 adet doğrudan temin yoluyla mal ve hizmet alımı gerçekleştirilmiştir. Ayrıca; 11 adet pazarlık olmak üzere toplam 30 adet ihale yoluyla mal ve hizmet alımı gerçekleştirilmiştir.

Rektörlük ve Bağlı Birimlerin İhtiyaçlarına Yönelik Harcamalar: Rektörlük ve bağlı birimlerin 2012 yılında ihtiyacı olan kırtasiye, kartuş ve tonerlerin hepsi karşılanmış olup, Devlet Malzeme Ofisinde

mevcut olan kartuş ve tonerler Devlet Malzeme Ofisinden temin edilmiştir. Diğer alımlar (küçük kırtasiye malzemesi alımları, temizlik malzemeleri, çevre ve bakım giderleri vb.) doğrudan temin yoluyla gerçekleştirilmiştir. 2012 yılında bu ihtiyaçların karşılanabilmesi için toplam 1.934.845 TL ödenek kullanılmıştır.

Temizlik Hizmeti Alımı: 2012 yılında Üniversitemiz genel temizlik hizmetleri 340 özel temizlik personeli ile yürütülmüş olup, bu hizmetin yerine getirilmesinde toplam 6.854.097 TL ödenek kullanılmıştır.

Özel Güvenlik Hizmeti Alımı: 2012 yılında Üniversitemizin güvenlik hizmet 266 kadrolu güvenlik personeli olmak üzere toplam 453 güvenlik personeli ile yürütülmüştür. Üniversitemizin güvenlik hizmeti ihtiyacının karşılanması için toplam 3.914.458 TL ödenek kullanılmıştır.

Araç Kiralama Hizmeti Alımı: 2012 yılında Üniversitemizce gerçekleştirilen faaliyetlerin ve hizmetlerin sürekliliğinin sağlanması amacı ile 2 adet otobüs ve 39 adet binek araç kiralanmıştır. Tüm bu araç kiralama faaliyetleri için 547.596 TL ödenek kullanılmıştır.

Akaryakıt Giderleri: Üniversitemize ait araçların akaryakıt giderleri için açık ihale usulü ile alım yapılmıştır. 2012 yılında 635.822 TL akaryakıt harcaması yapılmıştır.

Basım Giderleri: Rektörlük ve bağlı birimlerin 2012 yılında ihtiyacı olan basılı evrak taleplerinin karşılanması amacıyla toplam 30 adet fatura bedeli olarak 482.258 TL Basımevi Müdürlüğüne ödeme yapılmıştır.

Gayrimenkullerin Küçük İnşaat İşleri ile Bakım Onarım Giderleri: Başkanlığa gelen talepler doğrultusunda küçük çaplı bakım onarım, elektrik işleri ve boya badana işlerinin yapılabilmesi için gerekli olan mal ve malzemelerin alımı yapılmıştır. Alımların bir kısmı açık ihale ile bir kısmı da doğrudan temin yoluyla gerçekleştirilmiştir. Başkanlığa gelen taleplerin karşılanarak ihtiyaçların giderilmesi için 786.638 TL ödenek kullanılmıştır.

Taşıt Bakım Onarım ve Sigorta Giderleri: Rektörlüğümüze ait araçların bakım ve onarımı ile trafik sigorta giderleri doğrudan temin yoluyla yapılmış olup, 2012 yılında 48.224 TL tamir ve bakım ücreti, 12.484 TL sigorta bedeli ödemesi gerçekleşmiştir.

Basın İlan Giderleri: 2012 yılında Başkanlık tarafından yapılan ihale ilan giderlerinin karşılanması için 22 adet fatura bedeli olan 28.470 TL ödeme gerçekleştirilmiştir.

Yatırım Ödeneklerinin Kullanımı: Eğitim sektörü bütçesinden 33 kalem malzemenin alımı doğrudan temin, avans ve açık ihale usullerine göre yapılmış olup, tutarı 1.524.764 TL'dir. Sağlık Sektörü kapsamında ise 27 kalem malzeme yine doğrudan temin, avans ve açık ihale usullerine göre yapılmış olup, 7.648.655 TL tutarındadır.

5.10. Belge Yönetimi ve Arşiv Sistemi Koordinatörlüğü

Üniversitemiz belge yönetimi ve arşiv çalışmaları 113 birim esas alınarak yürütülmektedir. Bu birimlerde belge yönetimi ve arşiv çalışmaları ile görevlendirilmiş sorumlular Koordinatörlükle bağlantılı çalışmaktadır. Bunlar; 19 Rektörlük İdari Birim, 10 Koordinatörlük, 3 Rektörlük Bölüm Başkanlığı, 14 Fakülte, 13 Enstitü, 1 Konservatuvar, 3 Yüksekokul, 9 Meslek Yüksekokulu, 38

Araştırma ve Uygulama Merkezi, 1 Hastaneler Başhekimliği, 2 Hastaneden oluşmaktadır. 113 idari ve akademik birime bağlı alt birimler (üniteler) toplamı ise 1.489'dur.

BEYAS Koordinatörlüğü, belirlenen vizyon, misyon ve kuruluş amacı çerçevesinde aşağıda belirtilen üniversitenin 3 temel fonksiyona yönelik çalışmaları yürütmektedir:

1. Belge Yönetimi Çalışmaları: İş Süreçlerinde yapılan yazışmalar ve üretilen evrak/belgelerin üretimlerinden başlanarak bu süreçlerde dosyaların oluşumu, düzenlenmesi, değerlendirme-ayıklama-imha işlemlerinin yönetimi ve arşive transferine kadar olan sürecin belge yönetim ilke ve yöntemlerine göre yönetimini sağlamak.
2. Elektronik Belge Yönetimi ve Elektronik Arşivleme Çalışmaları: İş süreçlerinde üretilen belgelerin elektronik ortamda e-imza destekli bir sistemde gerçekleştirilmesi sürecini tanımlayarak uygulamaya geçirmek ve üniversitenin e-BEYAS sistemini kurarak e-devlet entegrasyonunu sağlamak.
3. Arşiv Yönetimi Çalışmaları: Fiziksel arşiv işlerini yürütmek ve bu kapsamda üniversitenin yasal düzenlemelerin öngördüğü çerçevede merkezi bir bina yapılmasını sağlamak ve üniversitenin idari, hukuki, mali, kültürel ve araştırma değeri taşıyan arşiv belgelerini bu yapıda toplayarak belge yönetimi ve arşiv disiplinin öngördüğü ilke ve yöntemlere göre tasnif etmek, korumak ve araştırmaya açmak.

Belge Yönetimi ve Arşiv Sistemi Koordinatörlüğü tarafından 2012 yılında yapılan faaliyetler;

- 2012 yılında e-Belge Yönetimi ve Arşivleme Sisteminin uygulamaya alınması planlanmış ve test uygulamalar yapılmıştır. Üniversitemiz İç Kontrol Uyum Eylem Planı ve Yol Haritasında belirtildiği üzere e-BEYAS Çalışmaları Bilgi İşlem Daire Başkanlığı ile BEYAS Koordinatörlüğünün ortak çalışması ile yapılmaktadır.
- e-BEYAS Projesi kapsamında Üniversitemiz ile TÜRKSAT A.Ş. arasında "Elektronik Belge Yönetimi ve Arşivleme Sistemi (e-BEYAS)" uygulamasına geçiş için imzalanan İşbirliği Protokolü/Sözleşme ve eki Teknik Şartname gereğince çalışmalar 2012 yılında devam etmiştir.
- e-BEYAS uygulamasına yönelik teknik altyapının kurulmasını sağlamak için BAP Altyapı Projesi (BAP Proje No: 12Y5358002) hazırlanmıştır. Gereksevim duyulan donanımın ve e-imza sertifikalarının sağlanması için gerekli işlemler yürütülmüştür.
- Üniversitemiz elektronik belge yönetimi ve arşivleme sistemine geçiş çalışmalarına katkı sağlamak amacıyla "Elektronik Belge Yönetimi ve Arşivleme Sistemine Geçiş Süreci Modellemesi (e-BEYAS-M)" başlıklı bir 1001 projesi geliştirilerek TÜBİTAK'a sunulmuştur. 2011 Nisan ayında başlatılan proje çalışmaları Ekim 2012 tarihinde tamamlanmış ve Proje Sonuç Raporu Aralık 2012 tarihinde kabul edilerek proje başarı ile sonuçlandırılmıştır.
- Üniversitemizde 2007-2009 yılları arasında yürütülen çalışmalarla "Belge Yönetimi ve Arşiv Sistemi (BEYAS) Modeli", 2011-2012 yılları arasında yürütülen çalışmalarla "Elektronik Belge Yönetimi ve Arşivleme Sistemi (e-BEYAS) Modeli" geliştirilmiştir. T.C. Türk Patent Enstitüsüne BEYAS ve e-BEYAS Modellerinin marka tescilinin Üniversitemiz adına yapılması için gerekli çalışmalar yapılarak Haziran 2012' de başvuru gerçekleştirilmiştir.

- Üniversitemiz “Elektronik Belge Yönetimi ve Arşivleme Sistemi (e-BEYAS)” uygulamasına geçiş çalışmaları başlatılmış ve e-BEYAS Sorumluları belirlenmiştir. Bu doğrultuda “Elektronik Belge Yönetimi ve Arşivleme Sistemi (e-BEYAS)” uygulamalarının güvenli, sürdürülebilir bir platformda ve etkin bir biçimde yürütülmesini sağlamak amacıyla uygulama eğitimi yapılmıştır.
- Üniversitemiz E-BEYAS çalışmalarının tüm birim ve ünitelerde etkin şekilde uygulanmasını sağlamak ve elektronik belge yönetimi ve arşivleme sistemine geçiş için hazırlamak amacıyla Dil ve Tarih-Coğrafya Fakültesi Bilgisayar Laboratuvarında bilgilendirme toplantıları yapılmıştır.
- Üniversitemiz “Elektronik Belge Yönetimi ve arşivleme Sistemi (e-BEYAS) uygulaması çalışmaları doğrultusunda e-BEYAS uygulamalarının güvenli, sürdürülebilir bir platformda ve etkin bir biçimde yürütülmesini sağlamak amacıyla 30 Ekim-14 Aralık tarihleri haftanın 4 günü (Salı-Cuma) 09.00-16.45 saatleri arasında Gölbaşı Yerleşkesi Yabancı Diller Yüksekokulu Bilgisayar Laboratuvarında BEYAS Koordinatörlüğü ve TÜRKSAT A.Ş. tarafından Üniversitemiz tüm birimlerine uygulama eğitimi verilmiştir. Eğitimin etkin ve verimli bir şekilde yürütülebilmesi ve devamlılığın sağlanması açısından hazırlanan yardım dokümanlarında (görsel/yazılı) kullanılmak üzere 27-30 Kasım 2012 tarihleri arasında yapılan eğitim Uzaktan Eğitim Merkezince kayıt altına alınmış ve İnternet üzerinden canlı yayın yapılmıştır.
- Personel hareketliliği nedeniyle DAİ Komisyonlarındaki değişiklikler, ilgili onaylar alınarak yapılmış ve komisyonların 2012 yılında çalışmaları planlanarak DAİ çalışmaları yapılmıştır. Yapılan çalışmalarla yaklaşık 5 ton belge imhaya ayrılmış ve imha işlemleri gerçekleştirilmiştir.
- BEYAS Web Sitesi, Üniversitemiz web sitesinin formatına uygun olarak yeniden tasarlanmış; dosya planı ve standart formlar güncellenmiştir. Web sitesinden diğer üniversiteler de yararlanmaktadır. Çalışmaların yürütülmesi sırasında elektronik ortamdan iletişimi sağlamak için alınan e-posta adresi (beyas@ankara.edu.tr) ve BEYAS iletişim listesi (beyas@list.ankara.edu.tr) kullanılarak duyuruların yapılmasına ve soruların cevaplandırılmasına devam edilmektedir. e-BEYAS Projesi Uygulaması çerçevesinde çağrı merkezi ve yardım masası oluşturulmuştur.
- Birim ve ünitelerin yazışma ve dosyalama işlemleri BEYAS-FR-07, BEYAS-FR-08 formlarıyla; belge merkezi ve arşiv birimlerinin çalışmaları ise BEYAS-FR-09 ve BEYAS-FR-12 formlarıyla izlenmekte ve değerlendirilmektedir. Bu faaliyet raporları elektronik ortamda istenmekte ve takip edilmektedir. Üniversitemiz birimleri tarafından çalışmalara 2009 yılında %93.36, 2010 yılında %95.82, 2011 yılında ise %82.95 duyarlılık olmuştur. 2012 faaliyet raporları değerlendirmesi devam etmektedir.

BEYAS Koordinatörlüğünün Gölbaşı Yerleşkesinde yapılan ve tamamen güvenli bina olarak tasarlanan yapı; yangın söndürme, iklimleme, kamera, parmak izi ile güvenliği sağlanan kapı sistemleri gibi donanım içeren yaklaşık 48.000 klasör kapasiteli kompakt raflı depolar içermektedir. Belge yönetimi ve arşiv disiplininin öngördüğü yöntem ve teknikler uygulanarak belge/dosyaların arşive kabulünün yapılacağı, temizleme odası, değerlendirme-ayıklama odası, tasnif odası, dijitalleştirme odası gibi çalışma alanlarını içeren ekip çalışmalarının yürütüleceği sisteme sahip olacaktır. Ayrıca dijitalleştirilen belgelerin elektronik ortamda depolanacağı sistem odası, çalışma ofisleri, eğitim ve konferans salonu, araştırma salonu bulunmaktadır. Bu binada küçük ölçekli bilimsel toplantılar ve sempozyumlar yapılabilecektir. Yine binada sergiler için sergi fuayesi bulunmaktadır. Bu fuayede iş

süreçlerinde yazışmaların yürütülmesinde ve belge üretiminde kullanılan araç ve gereçler sergilenebilecek, bu anlamda bir müze işlevi de görecektir. Güvenli Arşiv Binasının tamamlanması akabinde Üniversitemiz birimlerinden belge/dosya transfer işlemlerine başlanacaktır.

5.11. Basın ve Halkla İlişkiler Birimi

Basın ve Halkla İlişkiler Biriminin 2012 yılı içinde gerçekleştirdiği ve çeşitli birimlere destek verdiği faaliyetler aşağıda yer almaktadır.

Tablo-134 2012 Yılında Basın ve Halkla İlişkiler Birimi Etkinlikleri	
Etkinlik Adı	Tarihi
“Benim Çiftliğim Benim Geleceğim” Resim ve Şiir Yarışması Ödülleri	27 Ocak 2012
“Mülkiye 18 Yıllık Dekanına Törenle Veda Ediyor” Emeklilik Töreni	13 Şubat 2012
LAMER Osmanlı İmparatorluğu ve Latin Amerika Başlangıç Kitabı	14 Şubat 2012
Ekvator Cumhurbaşkanı Üniversitemizi Ziyareti	15 Mart 2012
Ankara Üniversite Solistleri CSO Konseri	11 Nisan 2012
Avrupa Barış Üniversitesi Yönetim Kurulu Başkanı Ziyareti	12 Nisan 2012
Bangladeş Başkanı Ankara Üniversitesi Ziyareti	13 Nisan 2012
Ankara Üniversitesinde İsmet İnönü Paneli	16 Nisan 2012
Tarih Boyunca Çağdaşlaşma Mücadelemiz Konulu Panel	26-27 Nisan 2012
Tanıtım Günleri	13 Mayıs 2012
Yabancı Diller Yüksekokulu 10. Yaşında	15 Mayıs 2012
Peyzaj Mimarlığı Bölümü Yeni Binası Açılışı	16 Mayıs 2012
19 Mayıs CSO Konseri	19 Mayıs 2012
Haymana Meslek Yüksekokulu Mezuniyet Töreni	30 Mayıs 2012
KKTC Başbakanı İrsem Küçük’e Onursal Doktora Verilmesi	17 Temmuz 2012
2012-2013 Akademik Yıllı Bilim Ateşi Yakılması	19 Eylül 2012
2012-2013 Akademik Açılış Töreni	03 Ekim 2012
Alman Württemberg Eyaleti Başbakanı Ziyareti	15 Ekim 2012
İki Yabancı Bakanın Ziyareti	30 Ekim 2012
Türkiye’nin İlk Kalp Nakli	12 Kasım 2012
Türk Hızlandırıcı Merkezi Çalıştayı	30 Kasım 2012
Yeni Yükseköğretim Kanunu Taslağı İlişkin Görüşler	03 Aralık 2012
21. Yüzyıl İçin Planlama Kurultayı	06-07 Aralık 2012

Kaynak: Basın Halkla İlişkiler Birimi

Ayrıca Ankara Üniversitesi tanıtım faaliyetlerinde gerekli olan promosyon ürünlerinin tasarımı ve hayata geçirilmesi konusunda da çalışmalar yürütülmektedir.

5.12. Hukuk Müşavirliği

Üniversitemizin öğrencileri ve personeli ile diğer kişi ve kuruluşlarla olan anlaşmazlık ve uyuşmazlıklarında adli ve idari mercilerde Üniversitemizin haklarını savunmak, Üniversitemizin tasarruflarının yürürlükteki mevzuata uygun olarak icrasında yardımcı olmakla görevli olan Hukuk Müşavirliği tarafından 2012 yılında toplam 482 dava yürütülmüştür.

Hukuk Müşavirliği hizmetleri, 1 Hukuk Müşaviri Vekili, 1 Hukuk Müşaviri Yardımcısı, 7 Avukat ve 8 idari personel tarafından yürütülmektedir.

Tablo-135 2012 Yılında Basımı Yapılan Evrak Sayısı

	Açılan Dava Sayısı
Üniversitemizde Açılan Davalar	143
Üniversitemize Karşı Açılan Davalar	339

Kaynak: Hukuk Müşavirliği

5.13. Döner Sermaye İşletme Müdürlüğü

2547 sayılı Yükseköğretim Kanunu'nun 58. maddesine göre Döner Sermaye İşletmelerinin kurulmasında uyulacak esaslara ilişkin yönetmelik çerçevesinde belirlenen aşağıda yazılı faaliyetlerde bulunmaktadır.

- Yüksek Öğretim Kurumları dışındaki kuruluşlar ile gerçek ve tüzel kişiler tarafından istenecek bilimsel görüş, proje, araştırma vb. hizmetleri yapmak kurs seminer düzenlemek,
- Teknik kültürel sanatsal tarım ile ilgili araştırma ve uygulamaları yapmak ve bunları teşvik etmek amacıyla konferans düzenlemek,
- Tahlil, uygulama, iş değerlendirmesi ve organizasyon hizmetlerini yapmak ve bunlara ilişkin raporlar düzenlemek,
- Mevcut fiziki kapasiteyi değerlendirerek faaliyet alanları ile ilgili sınırlı olarak her türlü mal ve hizmet üretiminde bulunmak önceden Rektörün onayı alınmak suretiyle elde edilecek ürünleri pazarlamak, teşhir ve satış yerleri açmak,
- Mevcut fiziki kapasiteyi değerlendirerek her türlü basım ve yayım hizmetlerini yerine getirmek.

5.14. Basımevi Müdürlüğü

Basımevi Müdürlüğü, Ankara Üniversitesi Rektörlüğü ve bağlı birimlerinin yanında Maliye Bakanlığı, Çalışma ve Sosyal Güvenlik Bakanlığı, Yüksek Öğretim Kurulu, Anayasa Mahkemesi Başkanlığı, Sayıştay Başkanlığı, Türk Dil Kurumu, Türkiye İş Kurumu, Ankara Valiliği, T.C. Başbakanlık Avrupa Birliği Genel Sekreterliği, Üniversitelerarası Kurul, Kamu İhale Kurumu vb. birçok resmi ve özel kuruluşa hizmet vermektedir. Müşteri memnuniyetinin ön planda tutulduğu Basımevi portföyüne yeni müşteriler eklemekte, teknolojik gelişmeleri takip ederek bilgisayar sistemleri ve makine parkını yenilemekte, Üniversitemiz Döner Sermayesine önemli katkılarda bulunmaktadır.

Monotype dizgi ve döküm (kurşun) sistemiyle çalışmaya başlayan Basımevi, günümüzde modern ofset bilgisayar sistemleriyle donatılmıştır. Bünyesinde bulunan UV Lak, Kırım, Naylon Paketleme, Kalıp Banyo, CTP Termal Kalıp Pozlama, Geniş Formatlı Yazıcılar ve Dijital Baskı üniteleri sayesinde işlerin daha hızlı ve kaliteli çıkması sağlanmış, işçilik ve sarf malzemelerinde önemli ölçüde tasarruf edilmiştir.

2012 yılında Basımevi Müdürlüğünde basımı gerçekleşen evrak sayısı ve birim dağılımı aşağıdaki tabloda gösterilmektedir.

Tablo-136 2012 Yılında Basımı Yapılan Evrak Sayısı

	Kitap -Dergi	Forma	Toplam Forma	Basılan Matbu Evrak
Rektörlük ve İdari Birimler	98	1.338	3.781.200	774
Fakülteler	81	981	895.020	731
Yüksekokullar	13	68	22.774	69
Enstitüler	9	105	113.400	103
Diğer Resmi Kurumlar	22	82	38.800	242
Toplam	223	2.574	4.851.194	1.919

Kaynak: Basımevi Müdürlüğü

5.15. Üniversitemizde Sonuçlanan İhalelerin Sayı ve Tutarları

2012 yılında toplam 80 ihale yapılmış ve sonuçlanan ihalelerin tutarı 56.7 Milyon TL'ye ulaşmıştır. Doğrudan temin suretiyle de 44 Milyon TL düzeyinde bir alım gerçekleştirilmiştir.

Tablo-137 2012 Yılı İhale Sayıları

İhale Türü	İhale Usulleri									Doğrudan Temin 4734/22	
	Açık İhale 4734/19			Pazarlık Usulü 4734/21			Genel Toplam				
	Sonuçlanan İhale Sayısı	İptal Edilen İhale Sayısı	Sonuçlanan İhalelerin Tutarı	Sonuçlanan İhale Sayısı	İptal Edilen İhale Sayısı	Sonuçlanan İhalelerin Tutarı	Sonuçlanan İhale Sayısı	İptal Edilen İhale Sayısı	Sonuçlanan İhalelerin Tutarı	Alım Sayısı	İhalelerin Tutarı
Mal Alımı	39	5	22.457.108,59	1	0	50.303,40	40	5	22.507.411,99	3.991	35.393.856,05
Hizmet Alımı	7	3	14.575.130,58	15	1	7.859.056,11	22	4	22.434.186,69	822	4.064.029,69
Yapım İşi	18	1	11.809.677,53	0	0	0	18	1	11.809.677,53	386	4.545.675,63
Danışmanlık Hizmeti	0	0	0	0	0	0	0	0	0	2	7.381
Toplam	64	9	48.841.916,70	16	1	7.909.359,51	80	10	56.751.276,21	5.201	44.010.942,37

Kaynak: Birim Faaliyet Raporları

6. İç Kontrol ve İç Denetim

5018 sayılı Kamu Mali Yönetimi ve Kontrol Kanunu kapsamında yapılan yasal düzenlemeler kamu idarelerine birtakım yükümlükler getirmiştir. Kaynakların etkili, ekonomik ve verimli kullanılması kapsamında yönetime güç katan yasal düzenlemelerden biri de etkin işleyen iç kontrol sisteminin kurulmasıdır.

Üniversite kavramını oluşturan üç temel olgunun, "öğretim", "araştırma" ve "topluma hizmet" sentezinin gerektirdiği fiziksel ve sistematik altyapıya sahip olması özellikleriyle Ankara Üniversitesi, yeni mali yönetim sistemine uygun bir kurumsal kapasitenin geliştirilmesine yönelik öncü üniversite olma rolünü Maliye Bakanlığı tarafından akredite edilen, uluslararası iyi uygulama örnekleriyle uyumlu ve üniversiteler tarafından örnek alınan "İç Kontrol Uyum Eylem Planı ve Yol Haritası" çalışması ile sürdürmektedir.

28 Nisan 2009 tarihinde İç Kontrol Koordinasyon Kurulunun (İKKK) kurulmasıyla başlayan süreç, 25 Haziran 2009 tarihinde İKKK'nun eylem planı oluşturulmasına yönelik ilk toplantısı ile resmi bir süreç dönüşmüş ve 29 Temmuz 2009 tarihinde redaksiyon komitesinin son toplantısı ile eylem planı tamamlanarak idareye teslim edilmiştir. 5 Ağustos 2009 tarihinde üst yönetimin oluru ile İç Kontrol Uyum Eylem Planı Maliye Bakanlığına sunulmuştur.

İç kontrol eylem planında 18 standart ve 79 genel şart bulunmaktadır. Ankara Üniversitesi İç Kontrol Standartları Uyum Eylem Planında makul güvencenin sağlanmasına yönelik olarak toplam 108 adet eylem belirlenmiştir.

Tablo-138 İç Kontrol Eylem Planında Yer Alan Şartlar				
İç Kontrol Bileşenleri	Standart Kodu	Standart Adı	Genel Şart Sayısı	Belirlenen Eylem Sayısı
Kontrol Ortamı	1	Etik değerler ve dürüstlük	6	14
	2	Misyon, organizasyon yapısı ve görevler	7	7
	3	Personelin yeterliliği ve performansı	8	18
	4	Yetki devri	5	2
Risk Değerlendirme	5	Planlama ve programlama	6	10
	6	Risklerin belirlenmesi ve değerlendirilmesi	3	4
Kontrol Faaliyetleri	7	Kontrol stratejileri ve yöntemleri	4	5
	8	Prosedürlerin belirlenmesi ve belgelendirilmesi	3	3
	9	Görevler ayrılığı	2	2
	10	Hiyerarşik kontroller	2	2
	11	Faaliyetlerin sürekliliği	3	3
	12	Bilgi sistemleri kontrolleri	3	3
Bilgi ve İletişim	13	Bilgi ve iletişim	7	11
	14	Raporlama	4	2
	15	Kayıt ve dosyalama sistemi	6	8
İzleme	16	Hata, usulsüzlük ve yolsuzlukların bildirilmesi	3	3
	17	İç kontrolün değerlendirilmesi	5	8
	18	İç denetim	2	3
Toplam			79	108

2009 yılında Üniversitemiz İç Kontrol Uyum Eylem Planı ve Yol Haritası hazırlanarak web sayfasında kamuoyunun bilgilerine sunulmuştur.

İç Kontrol Yol Haritamız

İç kontrol uyum eylem planı üst yönetim ve tüm çalışanların sahiplenmesi ile etkin bir şekilde kurumsal düzeyde hayata geçecektir. Makul bir güvenceyi sağlamaya yönelik olarak her bir bileşende planlanan faaliyet ve projelerin bu süreç içinde iyi programlanarak uygulamaya konması beklenen çıktılar/sonuçların etkinliğinin de artmasına yol açacaktır. Ayrıca Üniversitemiz birimlerinde görev alan üst yöneticiler, uygulama sürecinde öngörülen faaliyetlerin kendi sorumluluk alanlarında yerine getirilmesinde sorumlu kişiler olarak makul güvenceyi sağlamada etkin faktör olacaktır.

İç kontrol uyum eylem planımızın Kurumumuzda etkin bir şekilde yürütülmesi için;

- İç Kontrol Koordinasyon Kurulu Çalışma Esas ve Usullerine ilişkin olarak taslak yönerge hazırlanmıştır. Yönergenin Üst Yönetimin onayı ve yayımlanmasıyla danışma ve rehberlik kurulu olan İç Kontrol Koordinasyon Kurulu'nun süreç içindeki rol ve sorumluluğu açık hale getirilmiş olacaktır.
- İç kontrol çalışmalarının yürütülmesinde sürecin etkin yönetimi amacıyla kurumsal bilgilendirmenin, farkındalığın artırılması amacıyla çeşitli düzeylerde eğitim ve toplantılar gerçekleştirilmiştir.
- Ankara Üniversitesi olarak, üniversitelere bilgi birikimimizi ve tecrübelerimizi aktarmak amacıyla muhtelif tarihlerde sunumlar gerçekleştirilmiştir.

İç kontrol uyum eylem planımızın bundan sonra etkin bir şekilde hayata geçmesi için planlananlar;

- Kurulun çalışmalarındaki etkinliği artırmak ve birçok birimi içeren eylemlerin koordinasyonunu ve birimler arası işbirliğini güçlendirmek amacıyla teknik destek verecek olan Destek Çalışma Grupları oluşturulacaktır.
- Bu kapsamda geçen yılsonunda çalışmalarına başlayan Strateji Geliştirme Daire Başkanlığı personelinden oluşan ve her bir bileşen için kurulan beş çalışma grubu eylemlerden sorumlu birimlerden koordinasyonu sağlayacak uzman/yetkili personelin katılımıyla güçlendirilecektir.
- Her bir bileşen bazında oluşturulan bu çalışma gruplarına katılan birim temsilcileri aynı zamanda kendi birimleriyle ilgili eylemlerin koordinasyonu sorumluluğunu da birim yöneticileri adına üstlenmiş olacaktır.
- Çalışma grupları her altı aylık dönemde sorumlu oldukları bileşenle ilgili bir İzleme Raporu hazırlayacak ve bunu İKKK'ya sunacaktır. İKKK yaptığı toplantılar sonrasında hazırlanan izleme raporlarını, Uyum Eylem Planı çerçevesinde değerlendirdikten sonra üst yönetime bilgilendirme amacıyla sunacaktır.

İç Kontrol Uyum Eylem Planı çerçevesinde öngörülen faaliyetlerin revize edilmesine yönelik güncelleme çalışmaları 2012 yılında başlatılmıştır. 2014-2018 dönemini kapsayacak stratejik plan çalışmalarının tamamlanması ile birlikte İç Kontrol Uyum Eylem Planı da güncel hale getirilecektir.

İç Denetim Birimi Başkanlığı, 5018 sayılı Kanun'un 5436 Sayılı Kanunla değişik 63 üncü maddesinin son fıkrası gereğince, doğrudan Üst Yöneticiye bağlı olmak üzere, Üniversite Yönetim Kurulunun 18.03.2008 tarih ve 807/15750 sayılı kararı ile kurulmuş olup tamamı Kamu İç Denetim Sertifikasına sahip 7 iç denetçiden oluşmaktadır.

İç Denetim Birimi amaçları, Üniversitemiz faaliyetlerine yapılan katkının en üst seviyeye çıkartılması, hata bulmadan ziyade, süreçlerde bir aksaklık olup olmadığı, kaynakların verimli bir şekilde yönetilip yönetilmediği, kontrol yapılarının iyi işleyip işlemediği gibi konular üzerine odaklanmak, kişiler değil faaliyetler, hatalar değil süreçler üzerinde yoğunlaşmaktır. Bu nedenlerle de sınırlı olan kaynakların etkin, verimli ve ekonomik kullanılmasını sağlamak suretiyle Üniversitemizin stratejik hedeflerine ulaşmasına katkı sağlamaktır.

Denetimler; tamamen risk odaklı ve süreç ağırlıklı olarak, idari ve akademik birimlerde belli bir plan ve program dahilinde uluslararası denetim standartları ışığında kamu iç denetim standartlarına uygun olarak sürdürülmektedir. İç denetim faaliyetlerinin etkin ve etkili olabilmesinde, tespitlere yönelik önerilerin gerçekleştirilmesinde üst yönetimin desteği en önemli unsurdur. 2012 yılı denetim faaliyetleri, üst yönetimin bu bağlamda verdiği destekle, İç Denetim Koordinasyon Kurulunun belirlediği usul ve esaslar doğrultusunda tarafsız ve bağımsız olarak gerçekleştirilmiştir.

Diğer taraftan iç denetim ile ilgili ortak politikaların belirlenmesi, karşılıklı roller ve beklentilerin açıklığa kavuşturulması ve olası problemlerin çözümü amacıyla İç Denetim Koordinasyon Kurulu ve kamu idareleri iç denetim birimleri ile yakın işbirliği sağlanmasına devam edilecektir.

İç Denetim Birimi Başkanlığı; 12.10.2010 tarihinden itibaren “Gölbaşı Kampusu L Blok 1. Kat Gölbaşı/ANKARA” adresinde bulunan hizmet binasında faaliyet göstermekte olup, 1 adet başkanlık ofisi, 1 adet sekreter odası, 8 adet iç denetçi çalışma ofisi ve 1 adet arşiv odasından oluşmaktadır. Ayrıca 06.06.2012 tarihinden itibaren Rektörlük binasında başkanlık için bir oda tahsis edilmiş ve çalışmaların önemli bir kısmı buradan yürütülmektedir.

Denetim Faaliyetleri:

- a) 2012 yılında İç Denetçiler tarafından Denetlenen Birim, Süreç, Denetim Türü ve denetim sonucu düzenlenen İç Denetim Raporları aşağıdaki çizelgede gösterilmiştir.

Tablo-139 İç Denetim Raporları					
Denetlenen Birim	Denetlenen Süreç	Denetim Türü	Rapor/Tarih Sayısı	Denetim Süresi	Toplam Bulgu Sayısı
Adalet Meslek Yüksekokulu Müdürlüğü	Satın Alma ve Taşınır İşlemleri	Sistem ve Uygunluk	02.03.2012 -1537/2	75 iş günü	4
Nükleer Bilimler Enstitüsü	Satın Alma ve Taşınır İşlemleri	Sistem Denetimi	12.04.2012 -1168/1	60 iş günü	11
Devlet Konservatuvarı Müdürlüğü	Satın Alma ve Taşınır İşlemleri	Sistem Denetimi	18.04.2012 -1545/1	60 iş günü	9
Sürekli Eğitim Merkezi Müdürlüğü (ANKÜSEM)	Satın Alma ve Taşınır İşlemleri	Sistem Denetimi	04.05.2012-2064/1	75 iş günü	14
Ev Ekonomisi Meslek Yüksekokulu	Satın Alma ve Taşınır İşlemleri	Sistem Denetimi	19.06.2012-1174/3	60 iş günü	5

- b) 2012 yılında İç Denetçiler tarafından incelenen ve inceleme sonucu düzenlenen (inceleme ve araştırma ile usulsüzlük ve yolsuzluk bulgularının bildirilmesine ait) inceleme raporları aşağıda gösterilmiştir.

Tablo-140 İnceleme Raporları

İncelenen Birim	İnceleme Konusu	Rapor Tarih/Sayısı
Adalet Meslek Yüksek Okulu Müdürlüğü	Risk Analizi	19.01.2012/1537/1
İdari ve Mali İşler Daire Başkanlığı	Usulsüzlük ve Yolsuzluk	14.09.2012/1537/3-2064/2
Diş Hekimliği Fakültesi	Usulsüzlük ve Yolsuzluk	14.09.2012/1168/2
Bilgi İşlem Daire Başkanlığı	İnceleme ve Araştırma	14.09.2012/1537/4-2064/3
Strateji Geliştirme Daire Başkanlığı	İnceleme ve Araştırma	14.09.2012/1174/4-1545/2
Sağlık Kültür ve Spor daire Başkanlığı	İnceleme ve Araştırma	14.09.2012/1537/5-2064/4
Bilimsel Araştırma Proje Ofisi Koordinatörlüğü	İnceleme ve Araştırma	14.09.2012/1174/5-1545/3
Diş Hekimliği Fakültesi	Usulsüzlük ve Yolsuzluk	19.09.2012/1168/3
Diş Hekimliği Fakültesi	Usulsüzlük ve Yolsuzluk	23.11.2012/1168/10
Diş Hekimliği Fakültesi	Usulsüzlük ve Yolsuzluk	18.12.2012/1168/11
Yapı İşleri Daire Başkanlığı	İnceleme ve Araştırma	21.09.2012/1168/4
Döner Sermaye İşletme Müdürlüğü	İnceleme ve Araştırma	14.09.2012/1174/6-1545/4
Strateji Geliştirme Daire Başkanlığı	Usulsüzlük ve Yolsuzluk	11.10.2012/1168/5
Strateji Geliştirme Daire Başkanlığı	Usulsüzlük ve Yolsuzluk	15.10.2012/1168/6
Strateji Geliştirme Daire Başkanlığı	Usulsüzlük ve Yolsuzluk	02.11.2012/1168/7
Strateji Geliştirme Daire Başkanlığı	Usulsüzlük ve Yolsuzluk	06.11.2012/1168/8
Strateji Geliştirme Daire Başkanlığı	Usulsüzlük ve Yolsuzluk	13.11.2012/1168/9
Fen Bilimleri Enstitüsü Müdürlüğü	İnceleme ve Araştırma	28.12.2012/2064/6
Personel Daire Başkanlığı	İnceleme ve Araştırma	05.11.2012/1537/6-2064/5
Muhtelif Birimler*	İzleme Faaliyeti	19.07.2012/1537/3
Muhtelif Birimler**	İzleme Faaliyeti	09.08.2012/1545/1
Personel Daire Başkanlığı	İzleme Faaliyeti	07.08.2012/1174/1
Strateji Geliştirme Daire Başkanlığı	İzleme Faaliyeti	07.08.2012/1174/2

2012 yılı içerisinde 25 birim izlemeye alınmış bunlardan 14 birimin izlemesi tamamlanmış olup, kalan 11 birimin izlemesine 2013 yılında devam edilmektedir.

- c) Denetim sonucu düzenlenen iç denetim raporlarında tespit edilen bulguların dağılımı aşağıdaki gibidir.

Tablo-141 İç Denetim Raporlarında Tespit Edilen Bulguların Dağılımı

Denetlenen Birim	Denetlenen Süreç	Bulgu Adedi	Uzlaşılabilir Bulgu	Uzlaşılabilir Bulgu	Onaylanan Tespit ve Öneri	Onaylanmayan Tespit ve Öneri
Adalet Meslek Yüksek Okulu Müdürlüğü	Satın Alma ve İhale İşlemleri Süreci ile Taşınır İşlemleri Süreci	4	4	-	4	-
Nükleer Bilimler Enstitüsü	Satın Alma ve İhale İşlemleri Süreci ile Taşınır İşlemleri Süreci	11	11	-	11	-
Devlet Konservatuvarı Müdürlüğü	Satın Alma ve İhale İşlemleri Süreci ile Taşınır İşlemleri Süreci	9	9	-	9	-
Sürekli Eğitim Merkezi Müdürlüğü (ANKÜSEM)	Satın Alma ve İhale İşlemleri Süreci ile Taşınır İşlemleri Süreci	14	14	-	14	-
Ev Ekonomisi Meslek Yüksek Okulu	Satın Alma ve İhale İşlemleri Süreci ile Taşınır İşlemleri Süreci	5	5	-	5	-

2012 yılı İç Denetim Programı gereğince yapılan denetimlerde, tespit edilen uygulama hataları ve bunlar için geliştirilen öneriler denetlenen birimlerce de uygun görülmüş olup, uzlaşılmaayan konu bulunmamaktadır.

2012 yılının birinci ve ikinci altı aylık denetim döneminde, denetimlerden ayrı olarak daha önce Başkanlıkça yapılan iş ve işlem süreçlerinin belirleme çalışmalarına ilaveten, denetlenen birimlerin iş ve işlem süreçlerinin kapsamlı olarak belirlenmesi ve süreçlerin risk kriterleri göz önünde bulundurulmak suretiyle derecelendirilerek önceliklendirilmesi çalışmaları yapılmıştır. Bunlar dışında bir birimde risk analizi incelemesi, 10 birimde ise Rektörlük makamından gelen talep üzerine inceleme yapılmıştır.

II.Amaç ve Hedefler

STRATEJİK AMAÇ -1

Bilişim Altyapısının
İyileştirilmesi

STRATEJİK AMAÇ -2

Araştırma
Etkinliklerinin
İyileştirilmesi

STRATEJİK AMAÇ -3

Eğitim-Öğretimin
İyileştirilmesi

STRATEJİK AMAÇ -4

İdari Hizmetlerin
İyileştirilmesi

STRATEJİK AMAÇ -5

Topluma Hizmetin
İyileştirilmesi

STRATEJİK AMAÇ -6

Öğrenciye Hizmet
Etkinliklerinin

STRATEJİK AMAÇ-7

Bilgi-Belge Yönetimi,
Kütüphane ve
Öğrenme Merkezleri
Geliştirilmesi

STRATEJİK AMAÇ-8

Hizmet İçi Eğitimin
Geliştirilmesi

STRATEJİK AMAÇ-9

Yönetim Bilgi Sisteminin
Kurulması

A. İdarenin Amaç ve Hedefleri

2008-2012 Stratejik Planında 9 stratejik amaç, 54 stratejik amaç belirlenmiştir.

Stratejik Amaç-1 Bilişim Altyapısının İyileştirilmesi	
Stratejik Hedef-1.1.	Yazılım Geliştirilmesi
Stratejik Hedef-1.2.	Ağ Hizmet Kalitesinin Yükseltilmesi
Stratejik Hedef-1.3.	İnternet- İtranet Servis Kalite ve Çeşitliliğinin Artırılması
Stratejik Hedef-1.4.	Web Sayfası Geliştirilmesi /Yenilenmesi
Stratejik Hedef-1.5.	Her Personele 2012 Yılına Kadar Bir, Öğrencilere Günün Şartlarına Uygun Sayıda Bilgisayar Sağlanması
Stratejik Amaç-2 Araştırma Etkinliklerinin İyileştirilmesi	
Stratejik Hedef-2.1.	Düzenlenen Toplantı Sayılarının %10 Artırılması
Stratejik Hedef-2.2.	Yayın Desteğinin Artırılması
Stratejik Hedef-2.3.	Toplantı Katılım Desteğinin Her Yıl %10 Artırılması
Stratejik Hedef-2.4.	BAP (%50), TÜBİTAK/DPT (%100) ve Diğer Proje/Araştırma Desteklerinin Beş Yıl İçinde Artırılması
Stratejik Amaç-3 Eğitim-Öğretimin İyileştirilmesi	
Stratejik Hedef-3.1.	Ders Materyali Geliştirme
Stratejik Hedef-3.2.	Araştırma-İnceleme Gezi Desteğinin Artırılması
Stratejik Hedef-3.3.	Akreditasyonun Yaygınlaştırılması ve Sürdürülmesi
Stratejik Hedef-3.4.	Dersliklerin İyileştirilmesi
Stratejik Hedef-3.5.	Laboratuvar/Klinik İyileştirme
Stratejik Hedef-3.6.	Engelliler İçin Düzenlemelerin Yapılması
Stratejik Hedef-3.7.	Akademik Kadroları 2012 Yılına Kadar İdeal Oranlara Ulaştırma
Stratejik Hedef-3.8.	Elmadağ Meslek Yüksekokulunun Geliştirilmesi
Stratejik Hedef-3.9.	Gölbaşı-Virancık Kampüsünün Tamamlanması
Stratejik Hedef-3.10.	Çocuk Hastanesi Yapımı
Stratejik Amaç-4 İdari Hizmetlerin İyileştirilmesi	
Stratejik Hedef-4.1.	Özendirme ve Ödüllendirmenin Artırılması
Stratejik Hedef-4.2.	Destek Hizmetlerinin İyileştirilmesi
Stratejik Hedef-4.3.	İhtiyaç Duyulan Daire Başkanlıklarının Kurulması
Stratejik Hedef-4.4.	Akademik Personel Ofislerinin İyileştirilmesi
Stratejik Hedef-4.5.	İdari Birimlerin Altyapılarının İyileştirilmesi
Stratejik Hedef-4.6.	İdari Personel Sayılarının 2012'ye Kadar İdeal Oranlara Ulaşması
Stratejik Hedef-4.7.	Teknik Sağlık Personel Sayılarının 2012'ye Kadar İdeal Oranlara Çıkması
Stratejik Hedef-4.8.	Tesisatların Tasarruf Gözetilerek İyileştirilmesi
Stratejik Amaç-5 Topluma Hizmetin İyileştirilmesi	
Stratejik Hedef-5.1.	Paydaşlarla İlişkilerin İyileştirilmesi
Stratejik Hedef-5.2.	Tanıtım Faaliyetlerinin Başlatılması Geliştirilmesi
Stratejik Hedef-5.3.	Mezunlarla İlişkilerin Geliştirilmesi
Stratejik Hedef-5.4.	Topluma Hizmet Faaliyetlerinin ve Kalitesinin Artırılması
Stratejik Hedef-5.5.	Yaşam Boyu Öğrenimin Geliştirilmesi
Stratejik Hedef-5.6.	Uzaktan Eğitimin Yaygınlaştırılması
Stratejik Hedef-5.7.	Radyo ve İnternet Televizyonunun Geliştirilmesi

Stratejik Amaç-6 Öğrenciye Hizmet Etkinliklerinin İyileştirilmesi

Stratejik Hedef-6.1.	Tüm Birimlerde Öğrenci Temsilciliği Odalarının Kurulması
Stratejik Hedef-6.2.	Kültür ve Spor Etkinliklerinin Artırılması
Stratejik Hedef-6.3.	Sosyal Alanların Sürekli İyileştirilmesi
Stratejik Hedef-6.4.	Kariyer Planlama Merkezinin 2008 Yılında Oluşturulması
Stratejik Hedef-6.5.	Sağlık, Danışmanlık, Barınma vb. Hizmetlerin İyileştirilmesi
Stratejik Hedef-6.6.	Öğrencinin Yabancı Dil, Teknoloji Kullanım Becerisinin Artırılması

Stratejik Amaç-7 Bilgi-Belge Yönetimi, Kütüphane Ve Öğrenme Merkezleri Geliştirilmesi

Stratejik Hedef-7.1.	Farklı Yerleşkelerde Öğrenme Merkezleri Kurulması
Stratejik Hedef-7.2.	Mevcut Bilgi Kaynakları Sayısının Her Yıl %10 Artırılması
Stratejik Hedef-7.3.	Açık Arşiv Sisteminin Geliştirilmesi
Stratejik Hedef-7.4.	Açık Ders Malzemesi Veri Tabanının Oluşturulması
Stratejik Hedef-7.5.	Öğrenme Merkezi Dışında Bulunan Birim Kütüphanelerinin İyileştirilmesi

Stratejik Amaç-8 Hizmet İçi Eğitimin Geliştirilmesi

Stratejik Hedef-8.1.	Alt Birim ve Alt Yapının Kurulması
Stratejik Hedef-8.2.	Her Personel İçin Eğitim İhtiyaçlarının Saptanması
Stratejik Hedef-8.3.	Yıllık Hizmet İçi Eğitim Planlarının Yapılması ve Sayısının Artırılması
Stratejik Hedef-8.4.	İdari Personel İhtiyaçlarına Uygun Eğitim Programları Düzenlenmesi
Stratejik Hedef-8.5.	Akademik Personel İçin Eğitim Programları Düzenlenmesi
Stratejik Hedef-8.6.	Uygulanan Eğitim Programlarının Değerlendirilmesi

Stratejik Amaç-9 Yönetim Bilgi Sisteminin Kurulması

Stratejik Hedef-9.1.	Üniversitenin Yönetim Bilgi Sistemi Alt Yapı Hizmetlerinin 2009 Yılı Sonuna Kadar Tamamlanması
Stratejik Hedef-9.2.	Gerekli Bilginin Elde Edilmesi (Toplanması), İşlenmesi ve Sisteme Girilmesi
Stratejik Hedef-9.3.	Süreç Kontrolü

B. Temel Politikalar ve Öncelikler

Ankara Üniversitesinin temel faaliyet alanları olan eğitim-öğretim, araştırma ve topluma hizmette benimsediği ve “Ankara Üniversitesi 2008-2012 Stratejik Planı ”nda gösterilen politikalar şunlardır:

- Üniversite yönetiminde tüm unsurlarla katılımı ve birlikte gelişmeyi teşvik etmek,
- Günümüzün gereksinimleri ve geleceğe dair doğru öngörüler doğrultusunda, ön lisans, lisans ve lisansüstü düzeylerde eğitim-öğretim programları düzenlemek ve bunları sürekli güncelleştirmek,
- Araştırmaya dayalı öğrenmeyi gözetken eğitim-öğretim yöntemleri uygulamak,
- Eğitim ve öğretimde özellikle Avrupa Birliği Yükseköğretim Platformu başta olmak üzere uluslararası yükseköğretim platformunda etkili, dinamik ve geniş katılımı saygın bir yer almak,
- Bilim, teknik ve teknolojide çağdaş gelişmeler ve Avrupa Birliği araştırma platformu gibi alanlarda görülen geleceğe yönelik eğilimler ile ülkenin ve toplumun gelişme-kalkınma bakımından öncelikli gereksinimlerini dikkate alarak bilimsel araştırma ve geliştirme projeleri yaratmak,
- Bilimsel araştırmalara kurum içi ve dışı, ulusal ve uluslararası bağlamlarda mümkün olan en fazla kaynağı ayırarak destek olmak,
- Bilimsel araştırma faaliyetlerinde üniversite-sanayi-kurum-kuruluş işbirliğine önem vermek,
- Teknoloji Geliştirme Bölgesi oluşturmak, mevcut Teknoloji Geliştirme Merkezini bu bölge ile bütünleştirerek ulusal üretime bilimsel ve teknolojik yenilikler ve geliştirmelerle ivme kazandırmak,
- Üniversitenin geniş bir yelpaze oluşturan bilimsel disiplinler kapsamını dikkate alarak eğitim-öğretim ve araştırmada disiplinlerarası yaklaşımları öne çıkarıp biyoteknoloji, sağlık bilimleri ve refah, sosyo-ekonomik gelişme, insan-toplum-iyi yönetim gibi alanlarda en temel bilimlerden en uygulamalı bilimlere kadar Üniversite akademik birimlerinin mümkün olduğunca fazla sayıda yer aldığı geniş katılımı ve derin etkileşimli programlar yaratmak ve uygulamak,
- Öğrencinin sosyal-kültürel-sanatsal ve sportif gelişim gereksinimlerini karşılayacak olanaklar yaratmak,
- Örgün ve yaygın eğitim türünde diploma programlarının yanı sıra sürekli eğitim, uzaktan eğitim gibi yollarla topluma ve kurum-kuruluşlara sertifika programları sunmak, ayrıca topluma dönük konferans, seminer, çalıştay ve benzeri aktiviteler düzenleyerek etkili bir toplum-üniversite arayüzü oluşturmak, başta mezunları olmak üzere etkileşim ve işbirliği içinde olduğu tüm paydaşları ile ilişkilerini mümkün olan en etkili ve verimli düzeye çıkarmak; çalışanlarının işte gelişimini sağlamak ve çalışma yaşamında memnuniyeti arttırmak.

III.Faaliyetlere İlişkin Bilgi ve Değerlendirmeler

451,8 Milyon TL

Bütçe Başlangıç
Ödeneği

501,1 Milyon TL

Yılsonu Toplam
Ödeneği

38 Milyon TL

Enstitü
Harcamaları

215,3 Milyon TL

Fakülte Harcamaları

482,4 Milyon TL

Yıl Sonu
Harcama

50,5 Milyon TL

Öz Gelir

156,2 Milyon TL

İdari Harcamalar

% 58,97

Yıl Sonu Harcamasında
Personel Gideri Oranı

% 13,01

Yıl Sonu
Harcamasında Mal ve
Hizmet Alımı Oranı

% 14,94

Yıl Sonu
Harcamasında
Sermaye Gideri Oranı

A. Mali Bilgiler

1. Genel Mali Görünüm

2012 Yılı Bütçe Kanunu ile 451,8 milyon TL ödenek tahsis edilen Üniversite bütçemiz yıl içinde yapılan %10,9 oranındaki revizyonla ödenek toplamı 501,1, milyon TL'ye ulaşmıştır. Yıl sonunda bütçe harcaması ise 482,3 milyon TL seviyesinde gerçekleşmiştir. Başlangıç ödeneğine göre harcamaların gerçekleşme oranı %106,8 olmuştur.

2012 yılı için 38,1 milyon TL öz gelir ve 413,6 milyon TL hazine yardımı karşılığı olmak üzere toplam 451,8 milyon TL gelir tahmini yapılmış olup, yıl içinde toplam gelirlerin %136,4'üne tekabül eden 52,5 milyon TL öz gelir, %102,4'üne tekabül eden 423,8 milyon TL hazine yardımı ile birlikte toplam 475,8 milyon TL gelir gerçekleşmiştir.

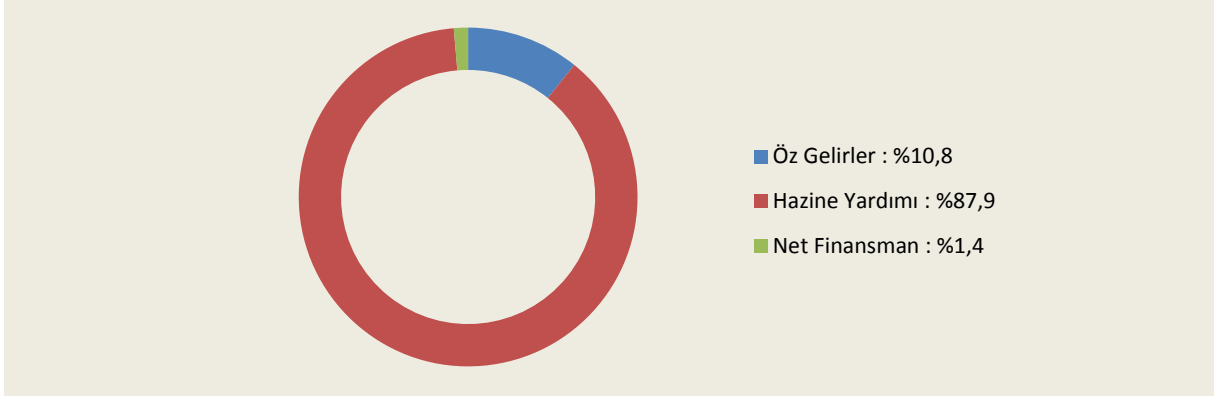
Dönem sonunda toplam gelir gider farkını karşılamaya yönelik olarak 6,5 milyon TL net finansman kullanımı olmuştur.

2012 yılı genel mali görünümüne bütçe kapsamında yer almayan düzeltilmiş döner sermaye harcamaları toplamı ile bütçe dışı proje gelirleri ile birlikte toplamı dikkate alındığında kaynak kullanımı yaklaşık 800 milyon TL seviyesine çıkmaktadır.

	Başlangıç Ödeneği	Revize Ödenek	Gerçekleşme	Başlangıç Ödeneğine Göre Gerçekleşme Oranı (%)
Toplam Bütçe Giderleri	451.828.000	501.144.588	482.351.632	106,8
Personel Hariç Toplam Giderler	128.241.000	159.973.279	145.524.665	113,5
0 1 Personel Giderleri	273.063.000	288.523.759	284.454.903	104,2
0 2 Sosyal Güvenlik Kurumlarına Devlet Primi Giderleri	50.524.000	52.647.550	52.372.064	103,7
0 3 Mal ve Hizmet Alım Giderleri	42.811.000	71.756.998	62.747.035	146,6
0 5 Cari Transferler	10.882.000	10.892.000	10.717.851	98,5
0 6 Sermaye Giderleri (Toplam)	74.548.000	77.324.280	72.059.779	96,7
<i>Bap</i>	36.546.000	36.712.700	36.626.000	100,2
<i>Bap Hariç Sermaye Giderleri</i>	38.002.000	40.611.580	35.433.779	93,2
Toplam Bütçe Gelirleri	451.828.000		475.823.744	105,3
Öz Gelirler	38.141.650		52.010.389	136,4
Öz Gelir (Bağış Yardım Hariç)	38.141.650		50.511.246	132,4
0 3 Teşebbüs ve Mülkiyet Gelirleri	27.377.650		29.000.589	105,9
<i>Harçlar ve Öğrenim Ücretleri</i>	21.133.650		26.016.634	123,1
0 4 Alınan Bağış Ve Yardımlar	-		1.499.143	-
0 5 Diğer Gelirler	10.764.000		21.510.657	199,8
Bütçe Dengesi	-413.686.350		-430.341.244	104,0
Hazine Yardımı	413.686.350		423.813.355	102,4
Net Finansman		-	-6.527.889	-

Bütçe kaynakları içinde öz gelirlerin payı başlangıç bütçesinde %8,4 oranındayken bu oran yıl sonunda öz gelirlerdeki artış ve net finansman kullanımıyla %10,9'a çıkmıştır. Toplam kaynakların içinde öz gelirlerin payı harçlardaki düşmeye rağmen %10'lar seviyesinde gerçekleşmiştir.

Grafik-11 2012 Yılı Bütçe Kaynaklarının Dağılımı



2. Bütçe Uygulama Sonuçları

2.1. Bütçe Ödeneği ve Harcamalar

2012 Yılı Bütçe Kanunu ile 451.828.000,00 TL ödenek tahsis edilen Ankara Üniversitesinin yıl sonu toplam ödeneği 501.144.588,17 TL'ye ulaşmış ve yıl sonu itibarıyla 482.351.632,44 TL harcama yapılmıştır.

Üniversitemiz 2012 yılı bütçe başlangıç ödeneğinin %60,44'ü personel giderlerine, %11,18'i sosyal güvenlik kurumlarına devlet primi giderlerine, %9,48'i mal ve hizmet alım giderlerine, %2,41'i cari transferlere ve %16,50'si sermaye giderlerine tahsis edilmiştir.

Tablo-143 2012 Yılı Ödeneğinin Ekonomik Dağılımı, Yıl Sonu Harcaması ve Harcamaların Gerçekleşme Oranları

Gider Türü	Bütçe Başlangıç Ödeneği (TL)	Yıl Sonu Toplam Ödeneği (TL)	Yıl Sonu Toplam Harcama (TL)	Bütçe Başlangıç Ödeneğine Göre Gerçekleşme Oranı (%)	Yıl Sonu Toplam Ödeneğe Göre Gerçekleşme Oranı (%)
01-Personel Giderleri	273.063.000,00	288.523.759,39	284.454.903,31	104,2	98,6
02-Sosyal Güvenlik Kurumlarına Devlet Primi Giderleri	50.524.000,00	52.647.550,00	52.372.063,98	103,7	99,5
03-Mal ve Hizmet Alım Giderleri	42.811.000,00	71.756.998,35	62.747.034,70	146,6	87,4
05-Cari Transferler	10.882.000,00	10.892.000,00	10.717.851,05	98,5	98,4
06-Sermaye Giderleri	74.548.000,00	77.324.280,43	72.059.779,40	96,7	93,2
Toplam	451.828.000,00	501.144.588,17	482.351.632,44	106,8	96,2

Kaynak: Strateji Geliştirme Daire Başkanlığı

2012 yılı içerisinde kaynak kullanım oranlarına bakıldığında, personel giderleri için ayrılan toplam ödeneğin %98,6'sı, sosyal güvenlik kurumlarına devlet primi giderleri için ayrılan toplam ödeneğin %99,5'i, mal ve hizmet alım giderleri için ayrılan toplam ödeneğin %87,4'ü, cari transferler giderleri için ayrılan toplam ödeneğin %98'4'ü ve sermaye giderleri için ayrılan toplam ödeneğin %93'2'si kullanılmıştır.

Ankara Üniversitesinin son 3 yıllık harcamalarına bakıldığında; 2012 yıl sonu toplam harcama miktarı 2010 yılına oranla %26,6 oranında bir artış sağlamıştır. Artış oranı en yüksek seviyede yıllar arasında aynı baza getirilmiş sermaye giderlerinde yaşanmıştır (%55). Bu artış oranını %32 ile personel giderleri izlemiştir.

Tablo-144 2010-2012 Toplam Ödenek ve Harcamaları

Bütçe Kodu	2010 Yılı		2011 Yılı		2012 Yılı	
	Yıl Sonu Toplam Ödeneği (TL)	Yıl Sonu Toplam Harcama (TL)	Yıl Sonu Toplam Ödeneği (TL)	Yıl Sonu Toplam Harcama (TL)	Yıl Sonu Toplam Ödeneği (TL)	Yıl Sonu Toplam Harcama (TL)
01-Personel Giderleri	218.161.183,11	214.191.384,33	250.029.038,67	242.982.830,22	288.523.759,39	284.454.903,31
02-Sos. Güv. Kurum. Devlet Primi Gid.	43.148.000,00	43.004.795,80	47.653.800,00	46.820.432,60	52.647.550,00	52.372.063,98
03-Mal ve Hizmet Alım Giderleri	53.193.707,10	48.964.502,27	55.663.810,45	52.486.853,59	71.756.998,35	62.747.034,70
05-Cari Transferler	28.600.146,00	28.450.526,13	112.280.915,00	111.491.660,21	10.892.000,00	10.717.851,05
06-Sermaye Giderleri	37.394.597,61	25.361.707,31	49.733.100,00	46.873.752,13	77.324.280,43	72.059.779,40
07-Sermaye Transferleri	21.047.519,00	21.047.519,00	29.008.280,00	29.008.280,00	-	-
Toplam	401.545.152,82	381.020.434,84	544.368.944,12	529.663.808,75	501.144.588,17	482.351.632,44

Kaynak: Strateji Geliştirme Daire Başkanlığı

Ankara Üniversitesine 2012 yılı Merkezi Yönetim Bütçe Kanunu ile tahsis edilen 451.828.000,00 TL seviyesindeki ödeneye yıl içerisinde yapılan bütçe işlemleri sonucunda 74.253.588,17 TL eklenmiş, 24.937.000,00 TL düşülerek yıl sonu toplam ödeneği 501.144.588,17 TL olarak gerçekleşmiştir.

Üniversitemiz yıl sonu toplam harcamalarının %7,1'inin genel kamu hizmetleri giderlerinden, %0,5'inin kamu düzeni ve güvenlik hizmetleri giderlerinden, %15,4'ünün sağlık hizmetleri giderlerinden, %0,8'inin dinlenme, kültür ve din hizmetleri giderlerinden ve %76,2'sinin eğitim hizmetleri giderlerinden oluştuğu görülmektedir.

Tablo-145 2012 Yılı Fonksiyonel Sınıflandırma Düzeyinde Giderler

	Bütçe Başlangıç Ödeneği (TL)	Yıl Sonu Toplam Ödeneği (TL)	Yıl Sonu Toplam Harcama (TL)
Genel Kamu Hizmetleri	30.862.150,00	35.633.034,00	34.456.815,96
Kamu Düzeni ve Güvenlik Hizmetleri	2.500.000,00	2.500.000,00	2.364.645,63
Sağlık Hizmetleri	80.422.000,00	74.653.737,00	74.337.733,89
Dinlenme, Kültür ve Din Hizmetleri	2.615.000,00	4.024.000,00	3.809.599,03
Eğitim Hizmetleri	335.428.850,00	384.333.817,17	367.382.837,93
Toplam	451.828.000,00	501.144.588,17	482.351.632,44

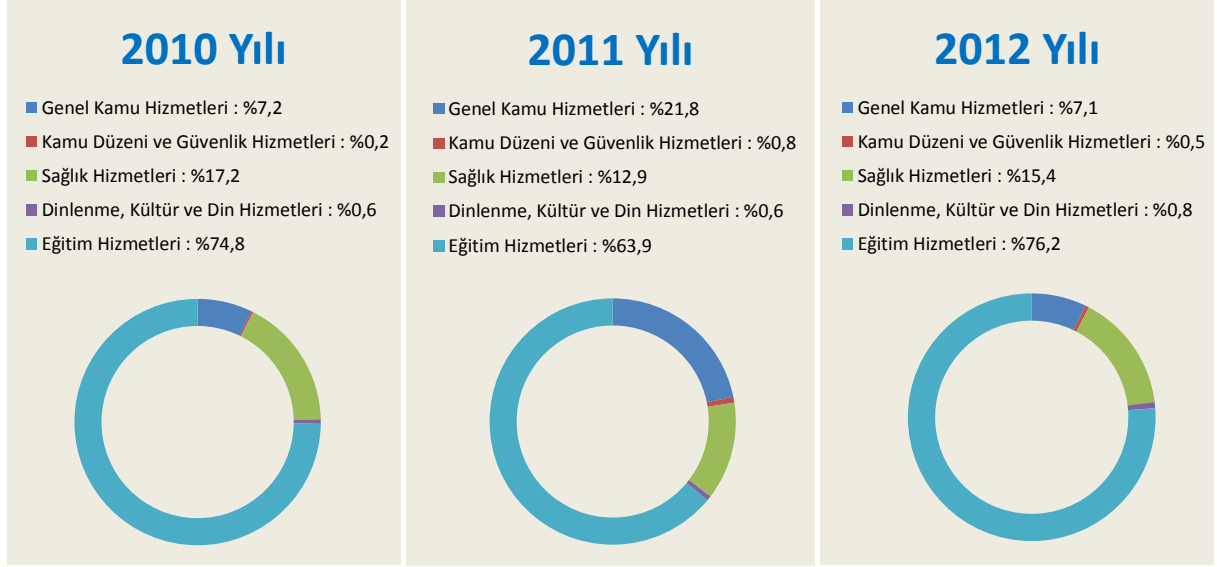
Kaynak: Strateji Geliştirme Daire Başkanlığı

Tablo-146 2010-2012 Yılları Harcamalarının Fonksiyonel Sınıflandırma Düzeyinde Gerçekleşme Oranları

	Bütçe Başlangıç Ödeneğine Göre Gerçekleşme Oranı (%)			Yıl Sonu Toplam Ödeneğine Göre Gerçekleşme Oranı (%)		
	2010 Yılı	2011 Yılı	2012 Yılı	2010 Yılı	2011 Yılı	2012 Yılı
Genel Kamu Hizmetleri	110,4	183,9	111,7	96,3	98,8	96,7
Kamu Düzeni ve Güvenlik Hizmetleri	73,0	312,8	94,6	97,1	99,6	94,6
Sağlık Hizmetleri	126,7	106,1	92,4	90,8	98,4	99,6
Dinlenme, Kültür ve Din Hizmetleri	88,8	139,4	145,7	87,9	99,3	94,7
Eğitim Hizmetleri	107,5	110,0	109,5	95,8	96,6	95,6
Toplam	110,3	120,8	106,8	94,9	97,3	96,3

Kaynak: Strateji Geliştirme Daire Başkanlığı

Grafik-12 2010-2012 Yılları Harcamalarının Fonksiyonel Sınıflandırma Düzeyinde Dağılımı



Üniversite harcamalarına toplulaştırılmış birimler bazında bakıldığında, en yüksek payı yaklaşık %45 pay ile fakültelerin aldığı görülmektedir. İdari birimlerden fakülterlere kullanılan kaynaklar dikkate alındığında ise bu oran %50'nin üzerine çıkmaktadır. Fakülteleri %33'ler seviyesinde idari birimler izlerken, hastanelerin payı ise yaklaşık % 10'lar seviyesinde gerçekleşmiştir.

Tablo-147 2010-2012 Yılları Harcamalarının İdari Düzeyde Dağılımı

	2010 Yılı	2011 Yılı	2012 Yılı
Fakülteler	169.210.707,25	189.573.422,58	215.257.705,23
Enstitüler	24.916.642,49	28.899.614,61	38.028.431,78
YO / MYO / Devlet Konservatuvarı	12.263.709,81	18.199.013,41	20.836.307,60
Hastaneler	57.827.473,46	56.563.928,28	51.098.592,33
Merkezler ve Diğer Birimler	405.443,28	323.815,14	884.869,35
İdari Birimler	116.396.458,55	236.104.014,73	156.245.726,15
Toplam	381.020.434,84	529.663.808,75	482.351.632,44

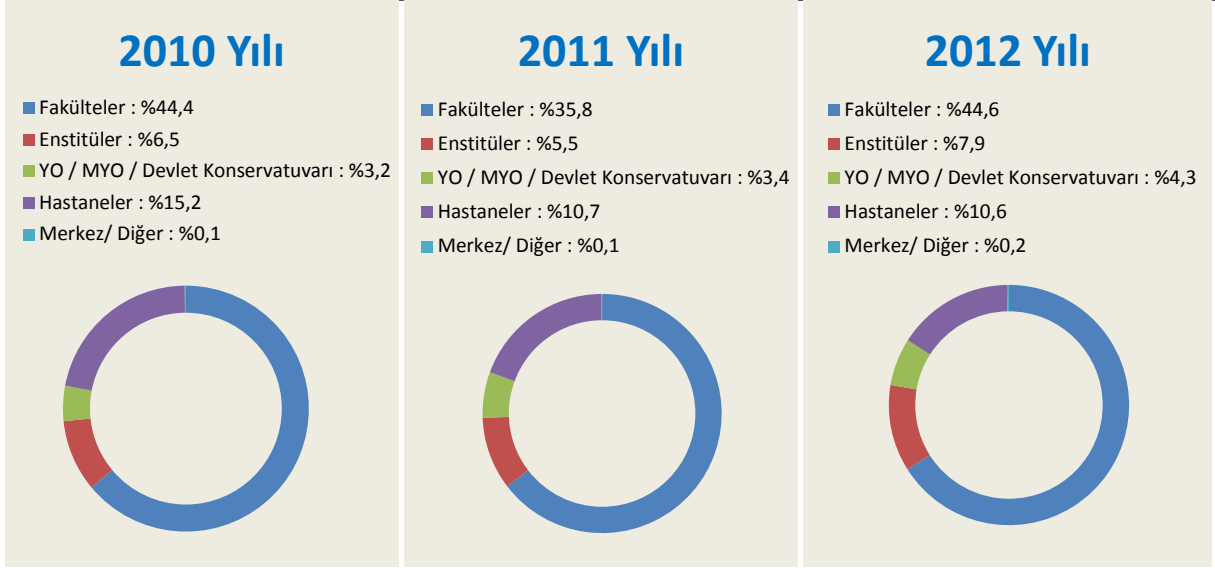
Kaynak: Strateji Geliştirme Daire Başkanlığı

Tablo-148 2010-2012 Yılları Harcamalarının İdari Düzeyinde Gerçekleşme Oranları

	Bütçe Başlangıç Ödeneğine Göre Gerçekleşme Oranı (%)			Yıl Sonu Toplam Ödeneğine Göre Gerçekleşme Oranı (%)		
	2010 Yılı	2011 Yılı	2012 Yılı	2010 Yılı	2011 Yılı	2012 Yılı
Fakülteler	105,5	106,1	113,5	99,8	99,1	99,5
Enstitüler	103,6	98,4	118,9	98,9	97,7	97,3
YO / MYO / Devlet Konservatuvarı	154,8	143,0	112,4	96,7	97,1	98,1
Hastaneler	123,8	104,3	84,6	99,0	98,8	100,0
Merkezler ve Diğer Birimler	123,3	90,2	265,2	93,8	85,4	75,3
İdari Birimler	109,8	144,7	103,6	86,1	95,6	90,8
Toplam	110,3	120,8	106,8	94,9	97,3	96,3

Kaynak: Strateji Geliştirme Daire Başkanlığı

Grafik-13 2010-2012 Yılları Harcamalarının İdari Düzeyinde Dağılımı

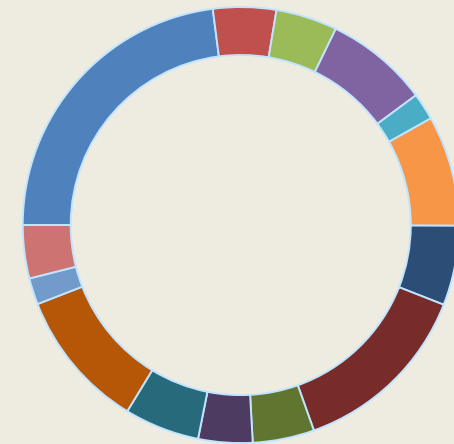


2012 Yılı Toplam Ödenek ve Harcamaların Kurumsal Sınıflandırma ve Ekonomik Sınıflandırma Düzeyinde Dağılımı

Birim Adı	01. Personel Giderleri		02. Sosyal Güvenlik Kurumlarına Devlet Primi Giderleri		03. Mal ve Hizmet Alım Giderleri		Genel Toplam	
	Toplam Ödenek	Yıl Sonu Harcama	Toplam Ödenek	Yıl Sonu Harcama	Toplam Ödenek	Yıl Sonu Harcama	Toplam Ödenek	Yıl Sonu Harcama
Tıp Fakültesi	40.367.689,00	40.367.531,15	7.665.420,00	7.665.418,72	1.383.300,00	1.369.726,08	49.416.409,00	49.402.675,95
Dış Hekimliği Fakültesi	7.618.194,00	7.618.564,72	1.561.708,00	1.560.227,13	898.303,00	879.747,31	10.078.205,00	10.058.539,16
Eczacılık Fakültesi	7.562.031,00	7.561.674,10	1.384.561,00	1.384.560,07	1.013.663,00	863.311,57	9.960.255,00	9.809.545,74
Veteriner Fakültesi	12.579.645,00	12.571.689,05	2.287.072,00	2.286.412,74	1.668.200,00	1.653.608,07	16.534.917,00	16.511.709,86
Sağlık Bilimleri Fakültesi	3.279.924,00	3.281.182,70	597.575,00	597.572,54	454.690,00	449.309,80	4.332.189,00	4.328.065,04
Fen Fakültesi	13.850.572,67	13.818.426,48	2.345.950,00	2.343.948,72	1.473.769,00	1.463.984,90	17.670.291,67	17.626.360,10
Mühendislik Fakültesi	9.823.012,00	9.878.874,15	1.814.377,00	1.814.410,39	1.017.200,00	1.014.919,97	12.654.589,00	12.708.204,51
Ziraat Fakültesi	22.507.615,00	22.521.479,08	4.168.493,00	4.168.694,19	2.607.700,29	2.589.871,94	29.283.808,29	29.280.045,21
Eğitim Bilimleri Fakültesi	7.687.921,00	7.687.910,07	1.463.526,00	1.463.525,48	694.600,00	681.225,14	9.846.047,00	9.832.660,69
Hukuk Fakültesi	6.473.700,00	6.473.649,89	1.232.709,00	1.232.708,10	985.389,00	937.687,89	8.691.798,00	8.644.045,88
Siyasal Bilimler Fakültesi	9.190.778,00	9.184.189,43	1.773.007,00	1.771.844,01	1.057.730,00	1.042.995,00	12.021.515,00	11.999.028,44
Dil ve Tarih-Coğrafya Fakültesi	17.736.739,00	17.745.740,51	3.320.153,00	3.320.044,13	1.296.300,00	1.288.987,58	22.353.192,00	22.354.772,22
İletişim Fakültesi	3.253.906,00	3.253.896,56	635.369,00	633.836,31	340.750,00	333.452,34	4.230.025,00	4.221.185,21
İlahiyat Fakültesi	7.550.296,58	6.785.094,34	1.081.357,00	1.081.355,13	650.327,93	614.417,75	9.281.981,51	8.480.867,22
Toplam	169.482.023,25	168.749.902,23	31.331.277,00	31.324.557,66	15.541.922,22	15.183.245,34	216.355.222,47	215.257.705,23

Kaynak: Strateji Geliştirme Daire Başkanlığı

Grafik-14 2012 Yılı Fakülterle Ait Harcamalar (%)



2012 yılında fakülterle 189.680.565,00 TL başlangıç ödenegi, 216.355.222,47 TL yıl sonu toplam revize ödenegi tahsis edilmiş olup, 215.257.705,23 TL seviyesinde bir harcama gerçekleştirilmiştir.

Fakülterler bütçe kaynaklarının 2012 yılında başlangıç ödenegine göre %113,48'ini, toplam revize ödenegine göre ise %99,49'unu harcamaya çevirmişlerdir.

2012 yılı fakülterle ayrılan toplam revize ödeneginin %78,34'ü personel giderlerine, %14,48'i sosyal güvenlik kurumlarına devlet primi giderlerine, %7,18'i mal ve hizmet alım giderlerine tahsis edilmiştir.

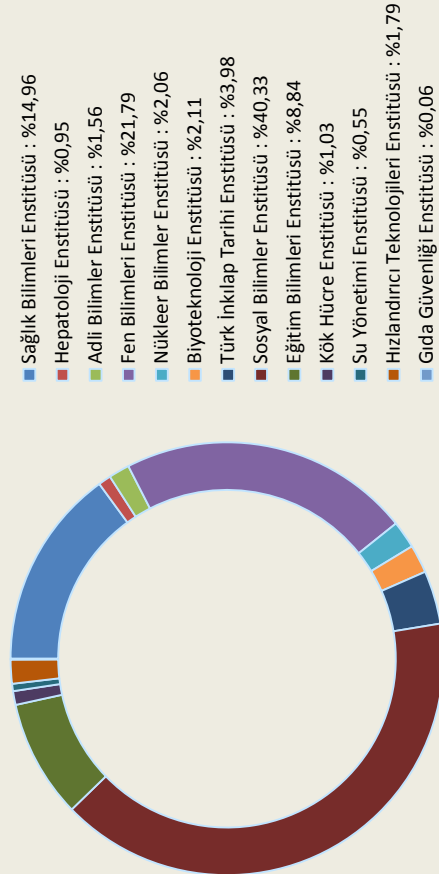
Fakülte harcamaları içerisinde, birinci sırası %22,95 ile Tıp Fakültesi, ikinci sırası %13,60 ile Ziraat Fakültesi, üçüncü sırayı ise %10,39 ile Dil ve Tarih-Coğrafya Fakültesi almaktadır.

Tablo-150 2012 Yılı Enstitülere Ait Harcamalar (TL)

Birim Adı	01. Personel Giderleri		02. Sosyal Güvenlik Kurumlarına Devlet Primi Giderleri		03. Mal ve Hizmet Alım Giderleri		Genel Toplam
	Yıl Sonu Harcama	Yıl Sonu Ödenek	Yıl Sonu Harcama	Yıl Sonu Ödenek	Yıl Sonu Harcama	Yıl Sonu Ödenek	
Sağlık Bilimleri Enstitüsü	5.649.324,50	5.164.823,01	230.700,00	230.700,00	228.789,40	228.789,40	6.199.824,50
Hepatoloji Enstitüsü	275.700,00	244.700,75	52.600,00	52.600,00	50.553,87	50.553,87	413.100,00
Adli Bilimler Enstitüsü	483.417,00	466.816,23	81.600,00	81.600,00	81.370,48	81.370,48	621.077,00
Fen Bilimleri Enstitüsü	8.026.419,30	7.682.065,45	513.300,00	513.300,00	484.443,09	484.443,09	8.734.966,30
Nükleer Bilimler Enstitüsü	512.799,00	507.398,15	29.700,00	29.700,00	84.643,85	84.643,85	815.699,00
Biyoteknoloji Enstitüsü	612.672,00	601.932,95	111.300,00	111.300,00	110.441,41	110.441,41	832.172,00
Türk İnkılap Tarihi Enstitüsü	1.186.346,00	1.184.687,34	143.700,00	143.700,00	207.071,93	207.071,93	1.457.226,00
Sosyal Bilimler Enstitüsü	12.745.956,35	13.665.560,20	1.472.178,00	1.472.178,00	1.462.761,75	1.462.761,75	14.550.148,35
Eğitim Bilimleri Enstitüsü	3.041.498,00	2.839.533,10	391.622,00	391.622,00	393.791,01	393.791,01	3.605.400,00
Kök Hücre Enstitüsü	301.800,00	178.620,14	79.000,00	79.000,00	33.187,84	33.187,84	649.900,00
Su Yönetimi Enstitüsü	155.800,00	148.228,48	27.000,00	27.000,00	24.505,33	24.505,33	232.100,00
Hızlandırıcı Teknolojileri Enstitüsü	294.000,00	292.586,80	49.000,00	49.000,00	48.974,90	48.974,90	814.843,00
Gıda Güvenliği Enstitüsü	81.000,00	20.878,24	37.900,00	37.900,00	3.192,99	3.192,99	142.030,00
Toplam	33.366.732,15	32.997.830,84	3.219.600,00	3.219.600,00	3.213.727,385	3.213.727,385	39.068.486,15

Kaynak: Strateji Geliştirme Daire Başkanlığı

Grafik-15 2011 Yılı Fakülte Ait Harcamalar (%)



2012 yılında enstitülere 31.996.000,00 TL başlangıç ödeneği, 39.068.486,15 TL yıl sonu toplam revize ödeneği tahsis edilmiş olup, 38.028.431,78 TL harcama gerçekleştirilmiştir.

Enstitüler 2012 yılında başlangıç ödeneğine göre %118,85'i, toplam revize ödeneğine göre ise %97,34'ü harcamışlardır.

2012 yılı enstitülere ayrılan toplam revize ödeneğinin %85,41'i personel giderlerine, %8,24'ü sosyal güvenlik kurumlarına devlet primi giderlerine, %6,35'i mal ve hizmet alım giderlerine tahsis edilmiştir.

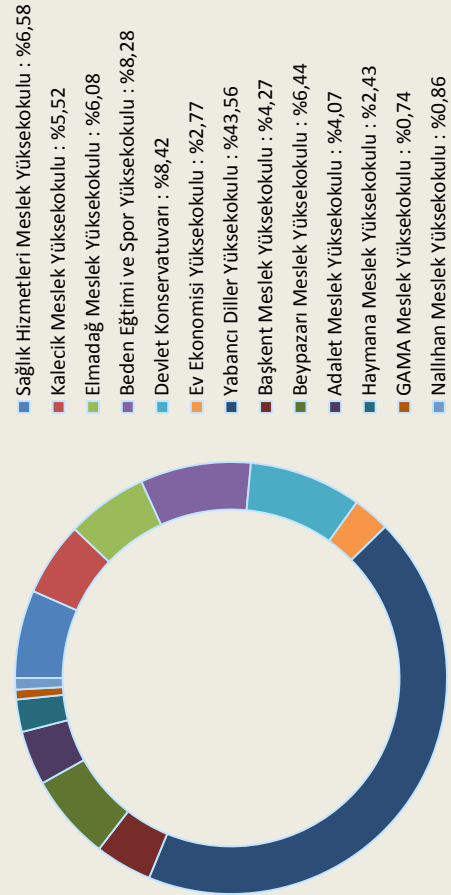
Enstitü harcamaları içerisinde, birinci sırayı %40,33 ile Sosyal Bilimler Enstitüsü, ikinci sırayı %21,79 ile Fen Bilimleri Enstitüsü, üçüncü sırayı ise %14,96 ile Sağlık Bilimleri Enstitüsü almaktadır.

Tablo-151 2012 Yılı Yüksekökol/Devlet Konservatuvarı/ Meslek Yüksekökolullarına Ait Harcamalar (TL)

Birim Adı	01. Personel Giderleri		02. Sosyal Güvenlik Kurumlarına Devlet Primi Giderleri		03. Mal ve Hizmet Alım Giderleri		Genel Toplam	
	Toplam Ödenek	Yıl Sonu Harcama	Toplam Ödenek	Yıl Sonu Harcama	Toplam Ödenek	Yıl Sonu Harcama	Toplam Ödenek	Yıl Sonu Harcama
Sağlık Hiz. Meslek Yüksekökolulu	1.059.859,06	951.473,84	185.710,00	185.551,93	241.209,19	235.024,02	1.486.778,25	1.372.049,79
Kalecik Meslek Yüksekökolulu	811.219,00	810.810,02	158.202,00	158.200,42	190.482,00	181.347,18	1.159.903,00	1.150.357,62
Elmadag Meslek Yüksekökolulu	970.246,99	891.184,77	101.937,00	101.936,35	275.962,34	273.964,85	1.348.146,33	1.267.085,97
Beden Eğt. ve Spor Yüksekökolulu	1.273.646,20	1.273.564,03	244.860,00	244.957,21	229.200,00	207.026,27	1.747.706,20	1.725.547,51
Devlet Konservatuvarı	1.292.845,00	1.293.178,87	235.536,00	234.512,24	236.149,00	226.622,94	1.764.530,00	1.754.314,05
Ev Ekonomisi Yüksekökolulu	449.710,00	444.547,71	82.378,00	82.357,75	68.689,00	51.269,60	600.777,00	578.175,06
Yabancı Diller Yüksekökolulu	6.617.063,13	6.646.557,27	1.420.565,00	1.425.879,00	1.039.364,00	998.106,90	9.076.992,13	9.070.543,17
Başkent Meslek Yüksekökolulu	638.552,00	637.748,90	119.208,00	119.207,54	141.105,00	132.616,48	898.865,00	889.572,92
Beypazarı Meslek Yüksekökolulu	1.003.659,84	1.000.383,30	171.456,00	174.026,05	195.563,63	168.032,01	1.370.679,47	1.342.441,36
Adalet Meslek Yüksekökolulu	692.218,03	688.651,89	89.892,00	91.431,98	85.548,39	68.097,95	867.658,42	848.181,82
Haymana Meslek Yüksekökolulu	334.882,00	334.756,15	53.180,00	52.135,06	128.250,00	118.617,77	516.312,00	505.508,98
GAMA Meslek Yüksekökolulu	101.800,00	102.326,43	18.625,00	18.609,01	44.807,00	32.308,49	165.232,00	153.243,93
Nallıhan Meslek Yüksekökolulu	81.000,00	74.316,82	15.000,00	9.094,48	133.034,00	95.874,12	229.034,00	179.285,42
Toplam	15.326.701,25	15.149.500,00	2.896.549,00	2.897.899,02	3.009.363,55	2.788.908,58	21.232.613,80	20.836.307,60

Kaynak: Strateji Geliştirme Daire Başkanlığı

Grafik-16 2012 Yılı Yüksekökol/Devlet Konservatuvarı/ Meslek Yüksekökolullarına Ait Harcamalar (%)



2012 yılında yüksekökol/Devlet Konservatuvarı/meslek yüksekökolullarına 18.543.715,00 TL başlangıç ödenegi, 21.232.613,80 TL yıl sonu toplam revize ödenegi tahsis edilmiş olup, 20.836.307,60 TL harcama gerçekleştirilmiştir.

Yüksekökol/Devlet Konservatuvarı/meslek yüksekökolulları 2012 yılında başlangıç ödenegine göre %112,36'sı, toplam revize ödenegine göre ise %98,13'ü seviyesinde bütçe kaynaklarını kullanmışlardır.

2012 yılı Yüksekökol/Devlet Konservatuvarı/meslek yüksekökolullarına ayrılan toplam revize ödeneginin %72,18'i personel giderlerine, %13,64'ü sosyal güvenlik kurumlarına devlet primi giderlerine, %14,17'si mal ve hizmet alım giderlerine tahsis edilmiştir.

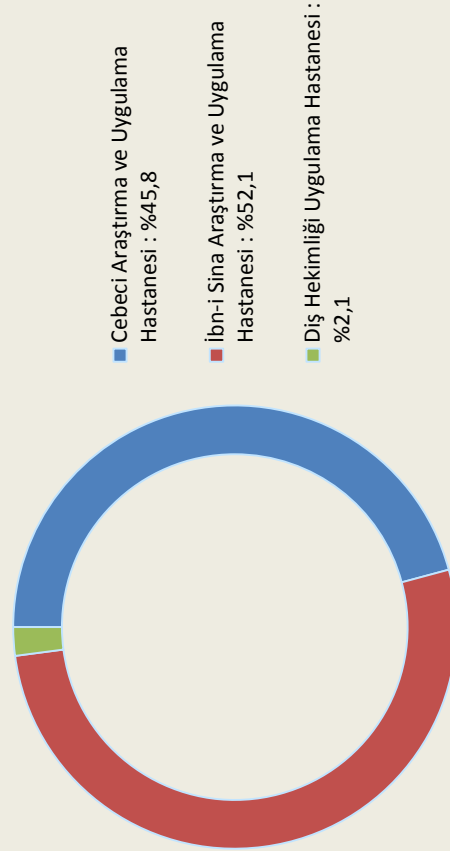
Yüksekökol/Devlet Konservatuvarı/meslek yüksekökolulları harcamaları içerisinde, birinci sırayı %43,56 ile Yabancı Diller Yüksekökolulu, ikinci sırayı %8,42 ile Devlet Konservatuvarı, üçüncü sırayı ise %8,28 ile Beden Eğitimi ve Spor Yüksekökolulu almaktadır.

Tablo-152 2012 Yılı Hastanelere Ait Harcamalar (TL)

Birim Adı	01. Personel Giderleri		02. Sosyal Güvenlik Kurumlarına Devlet Primi Giderleri		03. Mal ve Hizmet Alım Giderleri		Genel Toplam
	Toplam Ödenek	Yıl Sonu Harcama	Toplam Ödenek	Yıl Sonu Harcama	Toplam Ödenek	Yıl Sonu Harcama	
Cebeci Arş. ve Uyg.Hastanesi	18.016.197,00	18.016.196,79	4.611.180,00	4.610.679,03	802.800,00	792.098,27	23.430.177,00
İbn-i Sina Arş. ve Uyg. Hastanesi	20.501.000,00	20.500.133,38	5.336.320,00	5.335.159,33	788.240,00	782.995,63	26.625.560,00
Diş Hekimliği Uyg.Hastanesi	849.000,00	847.376,15	214.000,00	213.953,75	2.000,00	0,00	1.065.000,00
Toplam	39.366.197,00	39.363.706,32	10.161.500,00	10.159.792,11	1.593.040,00	1.575.093,90	51.120.737,00

Kaynak: Strateji Geliştirme Daire Başkanlığı

Grafik-17 2012 Yılı Hastane / Merkezlere Ait Harcamalar (%)



2012 yılında hastanelere 60.422.000,00 TL başlangıç ödeneği, 51.120.737,00 TL yıl sonu toplam revize ödeneği tahsis edilmiş olup, 51.098.5392,33 TL harcama gerçekleştirilmiştir.

Hastaneler bütçe kaynaklarının 2012 yılında başlangıç ödeneğine göre %84,6'ü, toplam revize ödeneğine göre ise %100'ü harcamışlardır.

2012 yılı hastanelere ayrılan toplam revize ödeneğinin %77'si personel giderlerine, %19,9'u sosyal güvenlik kurumlarına devlet primi giderlerine, %3,1'i mal ve hizmet alım giderlerine tahsis edilmiştir.

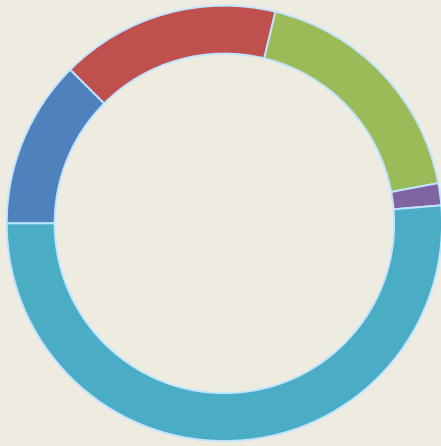
Hastanelerin harcamaları içerisinde, birinci sırayı %52,1 ile İbn-i Sina Araştırma ve Uygulama Hastanesi, ikinci sırayı %45,8 ile Cebeci Araştırma ve Uygulama Hastanesi, üçüncü sırayı ise %2,1 ile Diş Hekimliği Uygulama Hastanesi almaktadır.

Tablo-153 2012 Yılı Merkezler ve Diğer Birimlere Ait Harcamalar (TL)

Birim Adı	03. Mal ve Hizmet Alım Giderleri		Genel Toplam
	Toplam Ödenek	Yıl Sonu Harcama	
Ziraat Uygulama Merkezi	117.300,50	110.437,13	117.300,50
Veteriner Uygulama Merkezi	138.499,50	144.156,68	138.499,50
Diğer Merkezler	178.080,00	161.658,90	178.080,00
Diğer Bölümler	23.500,00	14.522,97	23.500,00
Uzaktan Eğitim Merkezi	718.351,94	454.093,67	718.351,94
Toplam	1.175.731,94	884.869,35	1.175.731,94

Kaynak: Strateji Geliştirme Daire Başkanlığı

Grafik-18 2012 Yılı Merkezlere ve Diğer Birimlere Ait Harcamalar (%)



- Ziraat Uygulama Merkezi : %12,5
- Veteriner Uygulama Merkezi : %16,3
- Diğer Merkezler : %18,3
- Diğer Bölümler : %1,6
- Uzaktan Eğitim Merkezi : %51,3

2012 yılında merkezler ve diğer birimlere 333.700,00 TL başlangıç ödeneği, 1.175.731,94 TL yıl sonu toplam revize ödeneği tahsis edilmiş olup, 884.869,35 TL harcama gerçekleşmiştir.

Merkezler ve diğer birimlerde 2012 yılında başlangıç ödeneğine göre kaynaklarının %265,2'si, toplam revize ödeneğine göre ise %75,3'ü seviyesinde harcama olmuştur.

2012 yılı merkezler ve diğer birimlere ayrılan toplam revize ödeneğin tamamı, mal ve hizmet alım giderlerine tahsis edilmiştir.

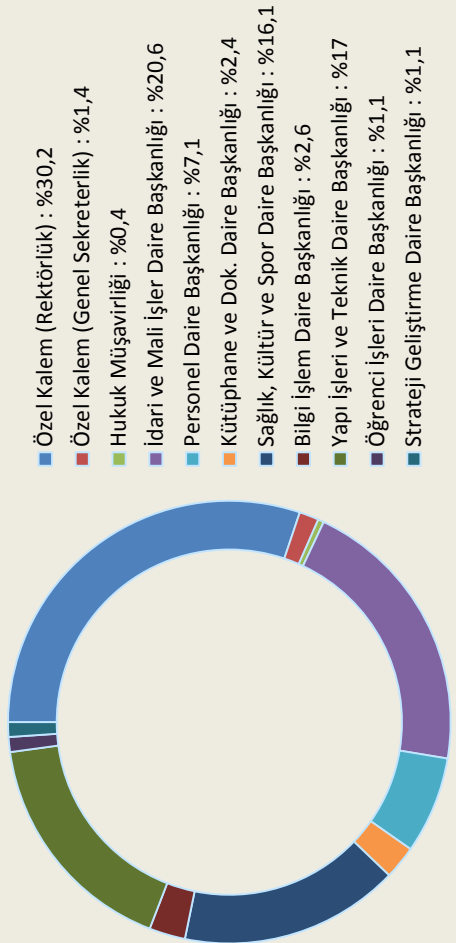
Merkezler ve diğer birimlerin harcamaları içerisinde, birinci sırayı %51,3 ile Uzaktan Eğitim Merkezi, ikinci sırayı %18,3 ile Diğer Merkezler, üçüncü sırayı ise %16,3 ile Veteriner Uygulama Merkezi almaktadır.

Tablo-154 2012 Yılı İdari Birimlere Ait Harcamalar (TL)

Birim Adı	01. Personel Giderleri			02. Sosyal Güvenlik Kurumlarına Devlet Primi Giderleri			03. Mal ve Hizmet Alım Giderleri			05. Cari Transferler			06. Sermaye Giderleri			Genel Toplam	
	Toplam Ödenek	Yıl Sonu Harcama	Yıl Sonu Harcama	Toplam Ödenek	Yıl Sonu Harcama	Yıl Sonu Harcama	Toplam Ödenek	Yıl Sonu Harcama	Yıl Sonu Harcama	Toplam Ödenek	Yıl Sonu Harcama	Toplam Ödenek	Yıl Sonu Harcama	Toplam Ödenek	Yıl Sonu Harcama	Toplam Ödenek	Yıl Sonu Harcama
Özel Kalem (Rektörlük)	4.606.755,74	4.575.854,92	1.741.258,41	996.000,00	994.074,24	8.256.520,60	4.891.459,91	54.000,00	34.438,99	36.712.700,43	36.626.000,00	50.625.976,77	47.121.828,06				
Özel Kalem (Genel Sekreterlik)	1.741.260,00	1.741.258,41	334.700,00	334.700,00	334.613,04	2.674.016,04	153.166,08	0	0	0	0	4.749.976,04	2.229.037,53				
Hukuk Müşavirliği	478.750,00	419.406,73	73.370,00	73.370,00	73.178,90	181.246,00	177.127,32	0	0	0	0	733.366,00	669.712,95				
İdari ve Mali İşler Daire Başkanlığı	4.075.000,00	3.774.216,34	691.744,00	691.630,27	17.508.404,00	16.971.850,93	1.602.000,00	1.602.000,00	1.602.000,00	9.577.480,00	9.173.420,26	33.454.628,00	32.213.117,80				
Personel Daire Başkanlığı	1.667.000,00	1.661.600,65	295.000,00	295.000,00	294.549,24	54.300,00	49.333,20	9.236.000,00	9.081.412,06	0	0	11.252.300,00	11.086.895,15				
Kütüphane ve Dokümantasyon Daire Başkanlığı	370.000,00	369.149,42	65.000,00	65.000,00	64.760,76	677.000,00	549.176,62	0	0	2.910.000,00	2.826.512,23	4.022.000,00	3.809.599,03				
Sağlık, Kültür ve Spor Daire Başkanlığı	9.656.000,00	7.023.398,10	1.020.200,00	1.020.200,00	766.784,34	17.545.571,00	17.023.698,16	0	0	530.000,00	272.892,42	28.751.771,00	25.086.773,02				
Bilgi İşleri Daire Başkanlığı	999.250,00	824.996,15	152.840,00	152.840,00	152.167,27	263.000,00	251.352,62	0	0	3.282.100,00	2.895.396,22	4.697.190,00	4.123.912,26				
Yapı İşleri ve Teknik Daire Başkanlığı	4.570.090,00	5.100.696,53	924.970,00	924.886,15	924.886,15	294.500,00	233.181,53	0	0	24.312.000,00	20.265.558,27	30.101.560,00	26.524.322,48				
Öğrenci İşleri Daire Başkanlığı	1.377.000,00	1.376.713,01	253.800,00	253.800,00	252.946,34	80.279,00	77.746,00	0	0	0	0	1.711.079,00	1.707.405,35				
Strateji Geliştirme Daire Başkanlığı	1.327.000,00	1.326.673,66	227.000,00	227.000,00	226.496,79	369.950,00	119.952,07	0	0	0	0	1.923.950,00	1.673.122,52				
Toplam	30.868.105,74	28.193.963,92	5.034.624,00	4.776.087,34	47.904.786,64	40.498.044,44	10.892.000,00	10.717.851,05	77.324.280,43	72.059.779,40	172.023.796,81	156.245.726,15					

Kaynak: Strateji Geliştirme Daire Başkanlığı

Grafik-19 2012 Yılı İdari Birimlere Ait Harcamalar (%)



2012 yılında Üniversitemiz idari birimlerine 150.852.020,00 TL başlangıç ödeneği, 172.023.796,81 TL yıl sonu toplam revize ödeneği tahsis edilmiş olup, 156.245.726,15 TL harcama gerçekleştirilmiştir.

İdari birimler bütçe kaynaklarının 2012 yılında başlangıç ödeneğine göre %103,58'ini, toplam revize ödeneğine göre ise %90,83'ünü harcamaya çevirmiştir.

2012 yılı idari birimlere ayrılan toplam revize ödeneğinin %14,97'si personel giderlerine, %2,93'ü sosyal güvenlik kurumlarına devlet primi giderlerine, %27,85'i mal ve hizmet alım giderlerine, %6,33'ü cari transferlere ve %44,95'i de sermaye giderlerine tahsis edilmiştir.


İdari birimlerin harcamaları içerisinde, birinci sırayı %30,16 ile BAP bütçesini de içeren Özel Kalem (Rektörlük), ikinci sırayı %20,62 ile İdari ve Mali İşler Başkanlığı, üçüncü sırayı ise %16,98 ile Yapı İşleri ve Teknik Daire Başkanlığı almaktadır.

2.2. Bütçe Gelir Tahminleri ve Gerçekleşmeleri

Üniversitemizin özel bütçe kaynakları; hazine yardımı, bağış ve yardımlar dahil olmak üzere öz gelirler ve net finansmandan oluşmaktadır. 2012 yılı sonunda 52 milyon TL seviyesine ulaşan öz gelir tahsilatının yaklaşık yarısı harç gelirlerinden elde edilmiştir.

Tablo-155 2012 Yılı Öz Gelir Dağılım Cetveli								
Gelir Ekonomik Kodu	Açıklama	2010 Yılı Öz Gelir Tahmini (TL)	2010 Yılı Öz Gelir Tahsilatı (TL)	Bütçe Gelirlerinden Red ve İadeler (TL)	Net Öz Gelir Tahsilatı (TL)	Net Tahsilatın Tahmine Oranı (%)		
3 1 1	Mal Satış Gelirleri	58.000,00	29.986,40	0	29.986,40	51,70		
3 1 2	Hizmet Gelirleri	27.024.650,00	27.664.286,76	231.030,23	27.433.256,53	101,51		
3 6 1	Taşınmaz Kira Gelirleri	295.000,00	1.545.270,91	7.925,00	1.537.345,91	521,13		
4 4 1	Kurumlardan ve Kişilerden Yardım	0	1.499.142,66	0	1.499.142,66	0,00		
5 1 9	Diğer Faizler	160.000,00	11.442,10	0	11.442,10	7,15		
5 2 6	Özel Bütçeli İdarelere Ait Paylar	9.504.000,00	12.756.462,80	0	12.756.462,80	134,22		
5 2 9	Diğer Paylar	0,00	154,50	0	154,50	0,00		
5 3 2	İdari Para Cezaları	0,00	55.474,43	0	55.474,43	0,00		
5 9 1	Diğer Çeşitli Gelirler	1.100.000,00	8.687.210,88	87,50	8.687.123,38	785,30		
Toplam		38.141.650,00	52.249.276,94	239.042,73	52.010.388,71	136,36		

Kaynak: Strateji Geliştirme Daire Başkanlığı



Hazine yardımları toplamı 423,8 milyon TL, bir önceki yıldan tahakkuk bakiyesi tahsilatı ile 447,1 milyon TL seviyesinde gerçekleşmiştir. Hazine yardımı olarak tahakkuk eden 433,4 milyon TL'nin 23,3 milyon TL'si tahsil edilmek üzere tahakkuk artığı olarak ertesi yıla devretmiştir.

Tablo-156 2012 Yılı Bütçe Gelirlerinin Dağılım Cetveli			
Gelirler	2012 Yılı Planlanan (TL)	2012 Yılı Gerçekleşen (TL)	2012 Yılı Gerçekleşme Oranı (%)
03-Teşebbüs ve Mülkiyet Gelirleri	27.377.650,00	29.000.588,84	105,93
04-Alınan Bağış ve Yardımlar İle Özel Gelirler	413.686.350,00	425.312.497,66	102,81
05-Diğer Gelirler	10.764.000,00	21.510.657,21	199,84
Toplam	451.828.000,00	475.823.743,71	105,31

Kaynak: Strateji Geliştirme Daire Başkanlığı

Tablo-157 2012 Yılı Toplam Gelir Dağılımı

	2012 Yılı Tahsilat (TL)	Gelirlerden Red ve İadeler (TL)	2012 Yılı Net Tahsilat (TL)
Öz Gelir	52.249.276,94	239.042,73	52.010.388,71
Hazine Yardımı	423.813.355,00	-	423.813.355,00
Toplam	476.062.631,94	239.042,73	475.823.743,71

Kaynak: Strateji Geliştirme Daire Başkanlığı

Tablo-158 2012 Yılı Hazine Yardımı Gelirlerinin Dağılım Cetveli

Gelir Ekonomik Kodu	Açıklama	2011 Yılı Tahakkuk Bakiyesi Tahsilatı (TL)	2012 Yılı Tahakkukundan Tahsilat (TL)	2012 Yılı Toplam Tahsilat (TL)	Ertesi Yıla Devreden Tahakkuk Artığı (TL)
4 2 1	Hazine Yardımı (Cari)	13.419.380,00	372.148.350,00	385.567.730,00	22.848.375,00
4 2 2	Hazine Yardımı (Sermaye)	270.000,00	61.261.000,00	61.531.000,00	437.000,00
Toplam		13.689.380,00	433.409.350,00	447.098.730,00	23.285.375,00

Kaynak: Strateji Geliştirme Daire Başkanlığı

2.3. Diğer Mali Tablolar

2012 yılı içinde 20 adet ödenek aktarma, 220 adet ödenek ekleme, 14 adet üst yönetici onayı ile AHP (Ayrıntılı Harcama Programı) revize, 1 adet akreditif/taahhüt artığı ödenek kaydı, 29 adet bağış ve yardım karşılığı ödenek kaydı, 911 adet ödenek gönderme, 346 adet tenkis olmak üzere toplam 1.541 adet bütçe işlemi gerçekleştirilmiştir.

Tablo-159 2012 Yılı Bütçe İşlemleri Sayısı

İşlem Türü	İşlem Sayısı (Adet)	Tutarı (TL)
Ödenek Aktarma	20	24.937.000,00
Akreditif/Taahhüt Artığı Ödenek Kaydı	1	18.116,40
Bağış ve Yardım Karşılığı Ödenek Kaydı	29	4.674.511,89
Ödenek Ekleme	220	24.900.959,88
AHP/AFP Revize	14	1.296.568,00
Ödenek Gönderme Belgesi	911	576.999.665,00
Tenkis İşlemi	346	76.003.834,65

Kaynak: Strateji Geliştirme Daire Başkanlığı

Üniversitemizin 2012 yılı kesin mizanı ve taşınır kesin hesap icmal cetveli izleyen tablolarda gösterilmektedir.

Tablo-160 Ankara Üniversitesi 2012 Yılı Kurum Kesin Mizanı

Kodu	Hesapların Adı	Tutarı		Kalanı	
		Borç	Alacak	Borç	Alacak
	Aktif Hesaplar	1.696.166.304,19	1.376.338.967,25	464.970.455,73	145.143.118,79
1	Dönen Varlıklar	1.033.100.270,70	948.014.776,12	85.115.902,59	30.408,01
10	Hazır Değerler	876.742.436,93	846.811.966,25	29.960.878,69	30.408,01
100	Kasa Hesabı	709.055,86	708.982,56	73,30	0,00
102	Banka Hesabı	446.685.386,37	418.680.268,19	28.005.118,18	0,00
103	Verilen Çekler Ve Gönderme Em	418.470.300,50	418.500.708,51	0,00	30.408,01
104	Proje Özel Hesabı	6.114.023,65	4.814.612,13	1.299.411,52	0,00
105	Döviz Hesabı	926.074,78	269.799,09	656.275,69	0,00
106	Döviz Gönderme Emirleri Hesa	3.323.595,77	3.323.595,77	0,00	0,00
108	Diğer Hazır Değerler Hesabı	514.000,00	514.000,00	0,00	0,00

Tablo-160 Ankara Üniversitesi 2012 Yılı Kurum Kesin Mizanı (Devamı)

Kodu	Hesapların Adı	Tutarı		Kalanı	
		Borç	Alacak	Borç	Alacak
12	Faaliyet Alacakları	57.547.591,59	24.684.000,00	32.863.591,59	0,00
120	Gelirlerden Alacaklar Hesabı	57.547.591,59	24.684.000,00	32.863.591,59	0,00
14	Diğer Alacaklar	5.062.059,90	1.101.245,15	3.960.814,75	0,00
140	Kişilerden Alacaklar Hesabı	5.062.059,90	1.101.245,15	3.960.814,75	0,00
15	Stoklar	18.188.188,44	12.623.323,50	5.564.864,94	0,00
150	İlk Madde Ve Malzeme Hesabı	18.188.188,44	12.623.323,50	5.564.864,94	0,00
16	Ön Ödemeler	75.559.993,84	62.794.241,22	12.765.752,62	0,00
160	İş Avans Ve Kredileri Hesabı	13.648.722,04	13.648.722,04	0,00	0,00
161	Personel Avansları Hesabı	27.638.474,55	27.638.474,55	0,00	0,00
162	Bütçe Dışı Avans Ve Krediler He	24.395.048,13	13.441.307,17	10.953.740,96	0,00
164	Akreditifler Hesabı	9.877.749,12	8.065.737,46	1.812.011,66	0,00
2	Duran Varlıklar	663.066.033,49	428.324.191,13	379.854.553,14	145.112.710,78
25	Maddi Duran Varlıklar	658.981.483,79	428.324.191,13	375.770.003,44	145.112.710,78
250	Arazi Ve Arsalar Hesabı	610.058,54	0,00	610.058,54	0,00
252	Binalar Hesabı	2.260.758,55	0,00	2.260.758,55	0,00
253	Tesis, Makine Ve Cihazlar Hesa	268.121.462,62	20.095.421,66	248.026.040,96	0,00
254	Taşıtlar Hesabı	2.065.741,53	104.123,67	1.961.617,86	0,00
255	Demirbaşlar Hesabı	99.937.272,87	10.868.227,91	89.069.044,96	0,00
257	Birikmiş Amortismanlar Hesa	252.143.707,11	397.256.417,89	0,00	145.112.710,78
258	Yapılmakta Olan Yatırımlar Hes	33.842.482,57	0,00	33.842.482,57	0,00
26	Maddi Olmayan Duran Varlıkla	397.999,00	0,00	397.999,00	0,00
260	Haklar Hesabı	397.999,00	0,00	397.999,00	0,00
29	Diğer Duran Varlıklar	3.686.550,70	0,00	3.686.550,70	0,00
294	Elden Çıkarılacak Stoklar Ve M	3.686.550,70	0,00	3.686.550,70	0,00
	Pasif Hesaplar	1.106.120.361,62	1.425.947.698,56	410.408.596,38	730.235.933,32
3	Kısa Vadeli Yabancı Kaynaklar	150.239.320,81	178.363.455,26	0,00	28.124.134,45
32	Faaliyet Borçları	9.278.375,65	12.883.687,37	0,00	3.605.311,72
320	Bütçe Emanetleri Hesabı	9.278.375,65	12.883.687,37	0,00	3.605.311,72
33	Emanet Yabancı Kaynaklar	53.041.345,74	73.952.965,96	0,00	20.911.620,22
330	Alınan Depozito Ve Teminatlar	608.078,35	1.269.272,14	0,00	661.193,79
333	Emanetler Hesabı	52.433.267,39	72.683.693,82	0,00	20.250.426,43
36	Ödenecek Diğer Yükümlülükle	87.919.599,42	91.526.801,93	0,00	3.607.202,51
360	Ödenecek Vergi Ve Fonlar Hesa	21.481.590,84	24.519.353,51	0,00	3.037.762,67
361	Ödenecek Sosyal Güvenlik Kes	66.228.027,26	66.765.271,91	0,00	537.244,65
362	Fonlar Veya Diğer Kamu İdarel	209.981,32	242.176,51	0,00	32.195,19
5	Öz Kaynaklar	955.881.040,81	1.247.584.243,30	410.408.596,38	702.111.798,87
50	Net Değer	12.232.386,06	693.547.951,79	0,00	681.315.565,73
500	Net Değer Hesabı	12.232.386,06	693.547.951,79	0,00	681.315.565,73
57	Geçmiş Yıllar Olumlu Faaliyet	24.551.390,00	24.551.390,00	0,00	0,00
570	Geçmiş Yıllar Olumlu Faaliyet	24.551.390,00	24.551.390,00	0,00	0,00
58	Geçmiş Yıllar Olumsuz Faaliye	828.159.613,91	417.751.017,53	410.408.596,38	0,00
580	Geçmiş Yıllar Olumsuz Faaliye	828.159.613,91	417.751.017,53	410.408.596,38	0,00
59	Dönem Faaliyet Sonuçları	90.937.650,84	111.733.883,98	0,00	20.796.233,14
590	Dönem Olumlu Faaliyet Sonucu	0,00	20.796.233,14	0,00	20.796.233,14
591	Dönem Olumsuz Faaliyet Sonuc	90.937.650,84	90.937.650,84	0,00	0,00
	Faaliyet Ve Bütçe Hesapları	6.180.724.756,44	6.180.724.756,44	28.495.630,62	28.495.630,62
6	Faaliyet Hesapları	1.178.779.808,17	1.178.779.808,17	0,00	0,00
60	Gelir Hesapları	400.914.287,27	400.914.287,27	0,00	0,00
600	Gelirler Hesabı	400.914.287,27	400.914.287,27	0,00	0,00
63	Gider Hesapları	378.656.751,73	378.656.751,73	0,00	0,00
630	Giderler Hesabı	378.656.751,73	378.656.751,73	0,00	0,00
69	Faaliyet Sonuçları	399.208.769,17	399.208.769,17	0,00	0,00
690	Faaliyet Sonuçları Hesabı	399.208.769,17	399.208.769,17	0,00	0,00

Tablo-160 Ankara Üniversitesi 2012 Yılı Kurum Kesin Mizanı (Devamı)

Kodu	Hesapların Adı	Tutarı		Kalanı	
		Borç	Alacak	Borç	Alacak
8	Bütçe Hesapları	2.236.776.518,85	2.236.776.518,85	0,00	0,00
80	Bütçe Gelir Hesapları	728.772.289,14	728.772.289,14	0,00	0,00
800	Bütçe Gelirleri Hesabı	364.386.144,57	364.386.144,57	0,00	0,00
805	Gelir Yansıtma Hesabı	364.386.144,57	364.386.144,57	0,00	0,00
81	Bütçe Gelirlerinden Ret Ve İa	132.890,78	132.890,78	0,00	0,00
810	Bütçe Gelirlerinden Ret Ve İa	132.890,78	132.890,78	0,00	0,00
83	Bütçe Gider Hesapları	762.653.405,28	762.653.405,28	0,00	0,00
830	Bütçe Giderleri Hesabı	381.393.144,66	381.393.144,66	0,00	0,00
835	Gider Yansıtma Hesapları	381.260.260,62	381.260.260,62	0,00	0,00
89	Bütçe Uygulama Sonuçları	745.217.933,65	745.217.933,65	0,00	0,00
895	Bütçe Uygulama Sonuçları Hes	745.217.933,65	745.217.933,65	0,00	0,00
9	Nazım Hesaplar	2.765.168.429,42	2.765.168.429,42	28.495.630,62	28.495.630,62
90	Ödenek Hesapları	2.644.171.083,80	2.644.171.083,80	0,00	0,00
900	Gönderilecek Bütçe Ödenekler	484.537.231,20	484.537.231,20	0,00	0,00
901	Bütçe Ödenekleri Hesabı	492.543.008,20	492.543.008,20	0,00	0,00
902	Bütçe Ödenek Hareketleri Hesa	428.690.136,52	428.690.136,52	0,00	0,00
903	Kullanılacak Ödenekler Hesabı	428.690.136,52	428.690.136,52	0,00	0,00
904	Ödenekler Hesabı	428.690.136,52	428.690.136,52	0,00	0,00
905	Ödenekli Giderler Hesabı	381.020.434,84	381.020.434,84	0,00	0,00
91	Nakit Dışı Teminat Ve Kişilere	18.479.946,62	18.479.946,62	10.210.561,08	10.210.561,08
910	Teminat Mektupları Hesabı	14.345.253,75	4.134.692,67	10.210.561,08	0,00
911	Teminat Mektupları Emanetleri	4.134.692,67	14.345.253,75	0,00	10.210.561,08
912	Kişilere Ait Menkul Kıymetler	0,10	0,10	0,00	0,00
913	Kişilere Ait Menkul Kıymet Ema	0,10	0,10	0,00	0,00
92	Taahhüt Hesapları	56.096.350,83	56.096.350,83	4.519.089,93	4.519.089,93
920	Gider Taahhütleri Hesabı	30.307.720,38	25.788.630,45	4.519.089,93	0,00
921	Gider Taahhütleri Karşılığı He	25.788.630,45	30.307.720,38	0,00	4.519.089,93
94	Değerli Kağıt Ve Özel Tahakkuk	1.665.535,85	1.665.535,85	1.144.890,83	1.144.890,83
948	Başka Birimler Adına İzlenen A	1.405.213,34	260.322,51	1.144.890,83	0,00
949	Başka Birimler Adına İzlenen A	260.322,51	1.405.213,34	0,00	1.144.890,83
96	Bilimsel Projeler	44.755.512,32	44.755.512,32	12.621.088,78	12.621.088,78
962	Bilimsel Projeler Hesabı	28.688.300,55	16.067.211,77	12.621.088,78	0,00
963	Bilimsel Projeler Karşılığı Hes	16.067.211,77	28.688.300,55	0,00	12.621.088,78
Genel Toplam		8.983.011.422,25	8.983.011.422,25	903.874.682,73	903.874.682,73

Tablo-161 Ankara Üniversitesi 2012 Yılı Taşınır Kesin Hesap İcmal Cetveli

Hesap I. Kodu	Taşınır Detay Kodu	Taşınır I. Düzey Detay Adı	Geçen Yıldan Devreden Tutar	Yıl İçinde Giren Tutar	Toplam Tutar	Yıl İçinde Çıkan Tutar	Gelecek Yıla Devreden Tutar
150		İlk Madde ve Malzeme Hesabı	4.138.345,20	7.924.071,52	12.062.416,72	7.368.254,59	4.694.162,13
	01	Kırtasiye Malzemeleri Grubu	1.696.067,37	1.763.143,20	3.459.210,57	1.509.005,33	1.950.205,24
	02	Beslenme/Gıda Amaçlı ve Mutfakta Kullanılan Tüketim Malzemeleri Grubu	27.200,17	86.188,44	113.388,61	56.433,37	56.955,23
	03	Tıbbi ve Laboratuvar Sarf Malzemeleri Grubu	473.393,00	1.141.739,20	1.615.132,20	1.287.872,25	327.259,95
	04	Yakıtlar, Yakıt Katkıları ve Katkı Yağlar Grubu	30.271,18	710.222,58	740.493,76	566.617,56	173.876,20

Tablo-161 Ankara Üniversitesi 2012 Yılı Taşınır Kesin Hesap İcmal Cetveli (Devamı)

Hesap Kodu	Taşınır Detay Kodu	Taşınır I. Düzey Detay Adı	Geçen Yıldan Devreden Tutar	Yıl İçinde Giren Tutar	Toplam Tutar	Yıl İçinde Çıkan Tutar	Gelecek Yıla Devreden Tutar
	06	Giyecek, Mefruşat ve Tuhafiye Malzemeleri Grubu	246.466,40	456.105,01	702.571,41	409.386,27	293.185,15
	07	Yiyecek Grubu	6.618,03	14.835,57	21.453,60	19.939,77	1.513,83
	08	İçecek Grubu	15.369,01	59.844,40	75.213,41	60.530,61	14.682,80
	09	Canlı Hayvanlar Grubu	0,00	5.555,00	5.555,00	5.555,00	0,00
	10	Zirai Maddeler Grubu	12.911,47	37.246,89	50.158,36	49.406,70	751,66
	11	Yem Grubu	1.555,20	32.402,00	33.957,20	1.555,20	32.402,00
	12	Bakım Onarım ve Üretim Malzemeleri Grubu	794.759,01	1.806.278,30	2.601.037,31	1.786.962,54	814.074,77
	13	Yedek Parçalar Grubu	292.638,32	604.289,42	896.927,73	493.821,53	403.106,21
	14	Nakil Vasıtaları Lastikleri Grubu	596,00	12.989,68	13.585,68	12.989,68	596,00
	15	Değişim, Bağış ve Satış Amaçlı Yayınlar Grubu	96.839,02	288.274,51	385.113,53	254.991,92	130.121,61
	16	Spor Malzemeleri Grubu	14.092,19	119.077,56	133.169,75	112.698,83	20.470,92
	17	Basınçlı Ekipmanlar	196,84	7.242,00	7.438,84	5.151,04	2.287,80
	99	Diğer Tüketim Amaçlı Malzemeler	11.785,42	118.287,25	130.072,66	89.292,13	40.780,53
253		Tesis, Makine ve Cihazlar Hesabı	262.260.962,05	33.102.527,43	295.363.489,48	11.353.407,09	284.010.082,39
	02	Makineler ve Aletler Grubu	8.190.560,69	687.089,62	8.877.650,31	380.968,71	8.496.681,61
	03	Cihazlar ve Aletler Grubu	254.070.401,36	32.415.437,81	286.485.839,17	10.972.438,39	275.513.400,78
254		Taşıtlar Hesabı	2.647.200,82	327.253,82	2.974.454,64	40.293,49	2.934.161,15
	01	Karayolu Taşıtları Grubu	2.396.121,12	327.253,82	2.723.374,94	20.726,04	2.702.648,90
	02	Su ve Deniz Taşıtları Grubu	251.079,70	0,00	251.079,70	19.567,45	231.512,25
255		Demirbaşlar Hesabı	101.763.769,39	23.677.557,82	125.441.327,21	9.822.789,79	115.618.537,42
	01	Döşeme ve Mefruşat Grubu	9.223.947,74	5.511.933,81	14.735.881,56	620.898,57	14.114.982,99
	02	Büro Makineleri Grubu	42.452.219,76	11.496.700,19	53.948.919,95	5.764.872,51	48.184.047,44
	03	Mobilyalar Grubu	24.653.311,96	3.308.982,26	27.962.294,22	1.304.372,57	26.657.921,66
	04	Beslenme/Gıda ve Mutfak Demirbaşları Grubu	131.983,76	63.693,78	195.677,53	4.060,01	191.617,52
	05	Canlı Demirbaşlar Grubu	2.935,00	0,00	2.935,00	2.935,00	0,00
	06	Tarihi veya Sanat Değeri Olan Demirbaşlar Grubu	3.329.568,03	340.075,01	3.669.643,04	86.852,00	3.582.791,04
	07	Kütüphane Demirbaşları Grubu	7.545.509,84	950.572,22	8.496.082,06	808.344,32	7.687.737,74
	08	Eğitim Demirbaşları Grubu	9.025.418,24	1.356.716,02	10.382.134,26	659.634,75	9.722.499,51
	09	Spor Amaçlı Kullanılan Demirbaşlar Grubu	760.243,09	98.653,05	858.896,13	84.030,37	774.865,76
	10	Güvenlik, Kontrol ve Tedbir Amaçlı Demirbaşlar Grubu	2.883.230,65	237.129,94	3.120.360,60	108.273,86	3.012.086,74
	11	Demirbaş Niteliğindeki Süs Eşyaları	104.500,02	3.547,99	108.048,01	709,46	107.338,55
	12	Kullanımda Olan Demirbaş Niteliğindeki Değerli Eşyalar	1.577,80	0,00	1.577,80	0,00	1.577,80
	99	Diğer Demirbaşlar Grubu	1.649.323,50	309.553,55	1.958.877,05	377.806,37	1.581.070,69
		Genel Toplam	370.810.277,46	65.031.410,59	435.841.688,05	28.584.744,97	407.256.943,08

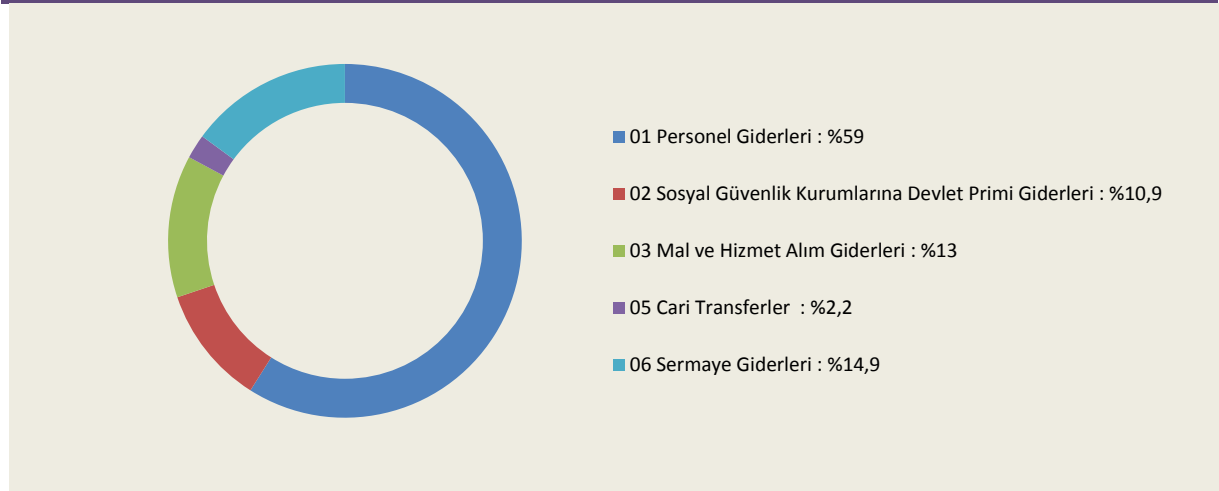
3. Temel Mali Tablolara İlişkin Açıklamalar

3.1. Bütçe Giderleri ve Sapma Nedenleri

2012 Yılı Merkezi Yönetim Bütçe Kanunu ile Üniversitemize 451,8 milyon TL ödenek tahsis edilmiş, yıl içinde yapılan eklemelerle yıl sonu toplam ödeneği 501,1 milyon TL'ye ulaşmış harcama ise 482,4 milyon TL seviyesinde gerçekleşmiştir.

2012 yılı toplam harcamalarına bakıldığında; 2012 yıl sonu toplam ödeneğin kullanım oranı %96,3 olmuştur. Bu oranlar personel giderleri için %98,6, sosyal güvenlik kurumlarına devlet primi giderler için %99,5, mal ve hizmet alım giderleri için %87,4, cari transferler için %98,4 ve sermaye giderleri için de %93,2 oranında çıkmıştır.

Grafik-21 2012 Yılı Bütçe Harcamalarının Oransal Dağılımı



2012 yıl sonu harcamalarının ekonomik sınıflandırma düzeyinde dağılımına bakıldığında, harcamaların %59'una tekabül eden 284.454.903,31 TL personel giderlerinden, %10,9'una tekabül eden 52.372.063,98 TL sosyal güvenlik kurumlarına devlet primi giderlerinden, %13'üne tekabül eden 62.747.034,70 TL mal ve hizmet alım giderlerinden, %2,2'sine tekabül eden 10.717.851,05 TL cari transferlerden, %14,9'una tekabül eden 72.059.778,40 TL sermaye giderlerinden, oluştuğu görülmektedir.

İzleyen alt bölümlerde fakülte, yüksekokul, enstitü, idari birimler, hastaneler ve merkezlerin bütçe harcamaları verilmektedir. Eğitim-öğretim birimleri için toplam harcamalardan hareketle öğrenci başına düşen maliyetler de hesaplanmıştır. Öğrenci başına düşen maliyetlerin hesaplanmasında yatırımcı birimler tarafından eğitim-öğretim birimlerinin ihtiyaçlarını karşılamaya yönelik kaynak kullanımları yer almamaktadır.

3.1.1. Fakülte/Yüksekokul/Meslek Yüksekokul Bazında Öğrenci Maliyetleri

Ankara Üniversitesi 2012 yılı içerisinde fakülteler arasında öğrenci başına en yüksek maliyet 28.572,98 TL ile Tıp Fakültesinde gerçekleşmiştir. İkinci yüksek maliyet 15.800,68 TL ile Veteriner Fakültesinde ve en düşük maliyet ise 2.171,33 TL olarak Hukuk Fakültesinde belirlenmiştir.

Tablo-162 Fakülteler Bazında Öğrenci Maliyetleri

Fakülteler	2012 Bütçe (TL)	2012 Revize Bütçe (TL)	2012 Gerçekleşen Harcama (TL)	Öğrenci Sayısı (Adet)	Öğrenci Maliyeti (TL)
Tıp Fakültesi	40.811.259,00	49.416.409,00	49.402.675,95	1.729	28.572,98
Diş Hekimliği Fakültesi	9.994.075,00	10.078.205,00	10.058.539,16	851	11.819,67
Eczacılık Fakültesi	9.122.991,00	9.960.255,00	9.809.545,74	847	11.581,52
Veteriner Fakültesi	15.132.215,00	16.534.917,00	16.511.709,86	1.045	15.800,68
Sağlık Bilimleri Fakültesi	3.725.294,00	4.332.189,00	4.328.065,04	1.592	2.718,63
Fen Fakültesi	16.115.695,00	17.670.291,67	17.626.360,10	3.572	4.934,59
Mühendislik Fakültesi	11.758.492,00	12.654.589,00	12.708.204,51	2.260	5.623,10
Ziraat Fakültesi	25.837.265,00	29.283.808,29	29.280.045,21	2.291	12.780,46
Eğitim Bilimleri Fakültesi	7.995.081,00	9.846.047,00	9.832.660,69	1.944	5.057,95
Hukuk Fakültesi	7.806.410,00	8.691.798,00	8.644.045,88	3.981	2.171,33
Siyasal Bilgiler Fakültesi	10.462.594,00	12.021.515,00	11.999.028,44	2.271	5.283,59
Dil ve Tarih-Coğrafya Fakültesi	19.539.176,00	22.353.192,00	22.354.772,22	6.813	3.281,19
İletişim Fakültesi	4.108.355,00	4.230.025,00	4.221.185,21	1.284	3.287,53
İlahiyat Fakültesi*	7.271.663,00	9.281.981,51	8.480.867,22	3.127	2.712,14
Toplam	189.680.565,00	216.355.222,47	215.257.705,23	33.607	6.405,14

Kaynak: Strateji Geliştirme Daire Başkanlığı

*Uzaktan Eğitim Programı öğrenci sayıları dahil edilmiştir.

Ankara Üniversitesinde 2012 yılında içerisinde meslek yüksekokul/yüksekokullar bazında en fazla harcama Devlet Konservatuvarında gerçekleşmiştir. Diğer taraftan öğrenci başına en yüksek maliyet 4 yıldır yeni öğrenci kaydı yapılmaması nedeni ile öğrenci sayısının oldukça az olduğu Ev Ekonomisi Yüksekokulunda 10.762,66 TL olarak gerçekleşmiş; en düşük maliyet ise 1.108,73 TL ile Adalet Meslek Yüksekokulunda olmuştur.

Tablo-163 Yüksekokullar/Devlet Konservatuvarı/Meslek Yüksekokulları Bazında Öğrenci Maliyetleri

Meslek Yüksekokulu	2012 Bütçe (TL)	2012 Revize Bütçe (TL)	2012 Gerçekleşen Harcama (TL)	Öğrenci Sayısı (Adet)	Öğrenci Maliyeti (TL)
Sağlık Hizmetleri Meslek Yüksekokulu*	1.168.195,00	1.486.778,25	1.372.049,79	876	1.566,27
Kalecik Meslek Yüksekokulu	1.081.855,00	1.159.903,00	1.150.357,62	244	4.714,58
Elmadağ Meslek Yüksekokulu*	947.759,00	1.348.146,33	1.267.085,97	1.088	1.164,60
Beden Eğitimi ve Spor Yüksekokulu	1.568.320,00	1.747.706,20	1.725.547,51	354	4.874,43
Devlet Konservatuvarı	1.183.086,00	1.764.530,00	1.754.314,05	163	10.762,66
Ev Ekonomisi Yüksekokulu	646.550,00	600.777,00	578.175,06	22	26.280,68
Yabancı Diller Yüksekokulu**	8.832.544,00	9.076.992,13	9.070.543,17	2.911	3.115,95
Başkent Meslek Yüksekokulu	839.922,00	898.865,00	889.572,92	106	8.392,20
Beypazarı Meslek Yüksekokulu*	1.090.977,00	1.370.679,47	1.342.441,36	971	1.382,53
Adalet Meslek Yüksekokulu*	560.895,00	867.658,42	848.181,82	765	1.108,73
Haymana Meslek Yüksekokulu	288.912,00	516.312,00	505.508,98	142	3.559,92
Gama Meslek Yüksekokulu	138.500,00	165.232,00	153.243,93	50	3.064,88
Nallıhan Meslek Yüksekokulu	196.200,00	229.034,00	179.285,42	31	5.783,40
Toplam	18.543.715,00	21.232.613,80	20.836.307,60	7.723	2.697,96

Kaynak: Strateji Geliştirme Daire Başkanlığı

*Uzaktan Eğitim Programı öğrenci sayıları dahil edilmiştir.

**Hazırlık sınıfı öğrencileri sayısı diğer birimlerden düşülmüş olup yabancı diller yüksekokulu öğrenci sayısında gösterilmiştir.

Ankara Üniversitesinde 2012 yılında içerisinde enstitüler bazında en fazla harcama Sosyal Bilimler Enstitüsünde gerçekleşmiş olup, en fazla öğrencide bu enstitüde yer almıştır. Öğrenci başına düşen ortalama maliyet 2.753,13 TL olarak gerçekleşmiştir.

Tablo-164 Enstitüler Bazında Öğrenci Maliyetleri					
Meslek Yüksekokulu	2012 Bütçe (TL)	2012 Revize Bütçe (TL)	2012 Gerçekleşen Harcama (TL)	Öğrenci Sayısı (Adet)	Öğrenci Maliyeti (TL)
Sağlık Bilimleri Enstitüsü	4.903.050,00	6.199.824,50	5.689.739,01	1.310	4.343,31
Adli Bilimler Enstitüsü	544.050,00	621.077,00	593.156,72	68	8.722,89
Fen Bilimleri Enstitüsü	8.063.550,00	8.734.966,30	8.286.426,09	3.416	2.425,77
Nükleer Bilimler Enstitüsü	344.000,00	815.699,00	781.886,05	21	37.232,67
Biyoteknoloji Enstitüsü	475.550,00	832.172,00	802.162,73	98	8.185,33
Türk İnkılap Tarihi Enstitüsü	1.226.400,00	1.457.226,00	1.513.516,58	123	12.305,01
Sosyal Bilimler Enstitüsü	12.018.350,00	14.550.148,35	15.338.341,40	7.139	2.148,53
Eğitim Bilimleri Enstitüsü	2.730.450,00	3.605.400,00	3.360.900,60	1.034	3.250,39
Hepatoloji Enstitüsü	384.800,00	413.100,00	359.708,57	-	-
Kök Hücre Enstitüsü	618.800,00	649.900,00	391.054,54	-	-
Su Yönetimi Enstitüsü	269.800,00	232.100,00	208.226,06	-	-
Hızlandırıcı Teknolojileri Enstitüsü	274.200,00	814.843,00	679.242,20	-	-
Gıda Güvenliği Enstitüsü	143.000,00	142.030,00	24.071,23	-	-
Toplam *	31.996.000,00	39.068.486,15	38.028.431,78	13.209	2.753,13

Kaynak: Strateji Geliştirme Daire Başkanlığı

*Öğrencisi bulunan enstitülerin toplamı dikkate alınmıştır.

2012 yılı itibarıyla İdari birimler içerisinde en fazla harcamayı %30,2 ile Özel Kalem (Rektörlük), en düşük harcamayı ise %0,4 ile Hukuk Müşavirliği gerçekleştirmiştir.

Tablo-165 İdari Birimler Bazında Harcama Tutarları			
İdari Birimler	2012 Bütçe (TL)	2012 Toplam (Revize) Ödenek (TL)	2012 Gerçekleşen Harcama (TL)
Özel Kalem (Rektörlük)	52.498.800,00	50.625.976,77	47.121.828,06
Özel Kalem (Genel Sekreterlik)	2.039.700,00	4.749.976,04	2.229.037,53
Hukuk Müşavirliği	632.920,00	733.366,00	669.712,95
İdari ve Mali İşler Daire Başkanlığı	25.630.240,00	33.454.628,00	32.213.117,80
Personel Daire Başkanlığı	10.906.300,00	11.252.300,00	11.086.895,15
Kütüphane ve Dokümantasyon Daire Başkanlığı	2.613.000,00	4.022.000,00	3.809.599,03
Sağlık, Kültür ve Spor Daire Başkanlığı	18.532.700,00	28.751.771,00	25.086.773,02
Bilgi İşlem Daire Başkanlığı	2.307.590,00	4.697.190,00	4.123.912,26
Yapı İşleri ve Teknik Daire Başkanlığı	34.000.470,00	30.101.560,00	26.524.322,48
Öğrenci İşleri Daire Başkanlığı	766.800,00	1.711.079,00	1.707.405,35
Strateji Geliştirme Daire Başkanlığı	923.500,00	1.923.950,00	1.673.122,52
Toplam	150.852.020,00	172.023.796,81	156.245.726,15

Kaynak: Strateji Geliştirme Daire Başkanlığı

Tablo-166 Hastaneler/Uygulama Merkezleri Bazında Harcama Tutarları			
Hastaneler/Uygulama Merkezleri	2012 Bütçe (TL)	2012 Toplam (Revize) Ödenek (TL)	2012 Gerçekleşen Harcama (TL)
Cebeci Araştırma ve Uygulama Hastanesi	26.233.180,00	23.430.177,00	23.418.974,09
İbn-i Sina Araştırma ve Uygulama Hastanesi	33.123.820,00	26.625.560,00	26.618.288,34
Dış Hekimliği Uygulama Hastanesi	1.065.000,00	1.065.000,00	1.061.329,90
Toplam	60.422.000,00	51.120.737,00	51.098.592,33

Kaynak: Strateji Geliştirme Daire Başkanlığı

Tablo-167 Diğer Akademik Birimler Bazında Harcama Tutarları

Diğer Merkezler	2012 Bütçe (TL)	2012 Toplam (Revize) Ödenek (TL)	2012 Gerçekleşen Harcama (TL)
Ziraat Uygulama Merkezi	117.300,00	117.300,50	110.437,13
Veteriner Uygulama Merkezi	138.500,00	138.499,50	144.156,68
Diğer Merkezler	59.400,00	178.080,00	161.658,90
Diğer Bölümler	18.500,00	23.500,00	14.522,97
Uzaktan Eğitim Merkezi	0,00	718.351,94	454.093,67
Toplam	333.700,00	1.175.731,94	884.869,35

Kaynak: Strateji Geliştirme Daire Başkanlığı

Tablo-168 Öğrenci İle İlgili Giderler (TL)

Giderler	2010 Yılı	2011 Yılı	2012 Yılı
Sağlık	333.889,61	233.072,44	92.644,19
Barınma	2.412.821,51	1.413.412,81	1.948.445,33
Beslenme	5.513.177,45	6.214.121,24	7.891.845,00
Kültür ve Spor	1.128.499,38	1.006.539,25	1.222.952,95
Diğer Giderler	11.082.129,66	15.136.059,73	9.099.816,53
Toplam	20.470.517,61	24.003.205,47	20.255.704,00

Kaynak: Strateji Geliştirme Daire Başkanlığı


3.1.2. 2012 Yılı Bütçe Giderlerinin Ekonomik Bazda Gelişimi

01-Personel Giderleri

2012 yılında personel giderlerinin toplam ödeneği bir önceki yıla oranla %15,4 toplam harcamaları ise %17,1 oranında artış göstermiştir.

Aylar itibarıyla personel giderlerinin gelişimi izlendiğinde, 2011 yılı personel maaşları avanslarının mahsup edilmesi nedeni ile Şubat ayında, işçi ikramiyelerinin ödenmesi nedeni ile Mayıs ve Ekim aylarında, işçilere toplu sözleşme maaş farklarının ödenmesi nedeni ile ise Kasım ayında harcama oranları yüksek olmuştur. Aralık ayında ise avans olarak ödenen maaşların ertesi yıl bütçesine gider olarak kaydedilmesi nedeni ile harcamalar düşük kalmıştır.

Yıl sonu itibarıyla 288.523.759,39 TL olan personel ödeneğinin %98,6'sı kullanılmış 284.454.903,31 TL gider gerçekleşmesi olmuştur.


Grafik-22 2012 Yılı Aylar İtibarıyla Personel Giderleri (TL)

02-Sosyal Güvenlik Kurumlarına Devlet Primi Giderleri

2012 yılı bütçe başlangıç ödeneğinin %11,2'si sosyal güvenlik kurumlarına devlet primi giderlerine tahsis edilmiş ve yıl sonunda toplam ödeneğinin %99,5'ine tekabül eden 52.372.063,98 TL harcanmıştır.

2012 yılında sosyal güvenlik kurumlarına devlet primi giderlerinin toplam ödeneği bir önceki yıla oranla %10,5 toplam harcamaları ise %11,9 oranında artış göstermiştir.

Aylar bazında sosyal güvenlik kurumlarına devlet primi giderlerinin gelişimine bakıldığında en fazla harcama Şubat ve en az harcama Aralık aylarında görülmüştür.

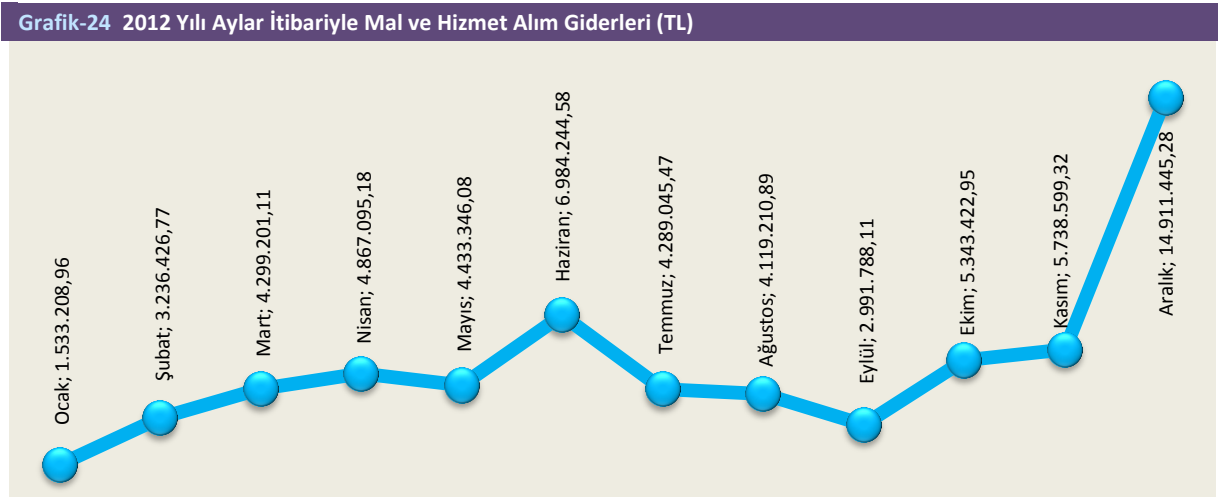


03-Mal ve Hizmet Alımları Giderleri

2012 yılı bütçe başlangıç ödeneğinin %9,5'i mal ve hizmet alım giderlerine tahsis edilmiş ve yıl sonunda toplam ödeneğinin %87,4'üne tekabül eden 62.747.034,70 TL harcanmıştır.

2012 yılında mal ve hizmet alım giderleri toplam ödeneği bir önceki yıla oranla %28,9 toplam harcamaları ise %19,6 oranında artış göstermiştir.

Aylar itibarıyla mal ve hizmet alım giderlerinin gelişimine bakıldığında Aralık ayı giderlerinde artış görülmektedir. Bu artış, ödenek yetersizliği nedeniyle ertelenen ancak yıl sonunda Maliye Bakanlığı yedek ödeneğinden temin edilen ek ödenekler ile giderlerin bu ayda gerçekleştirilmiş olmasından kaynaklanmaktadır.



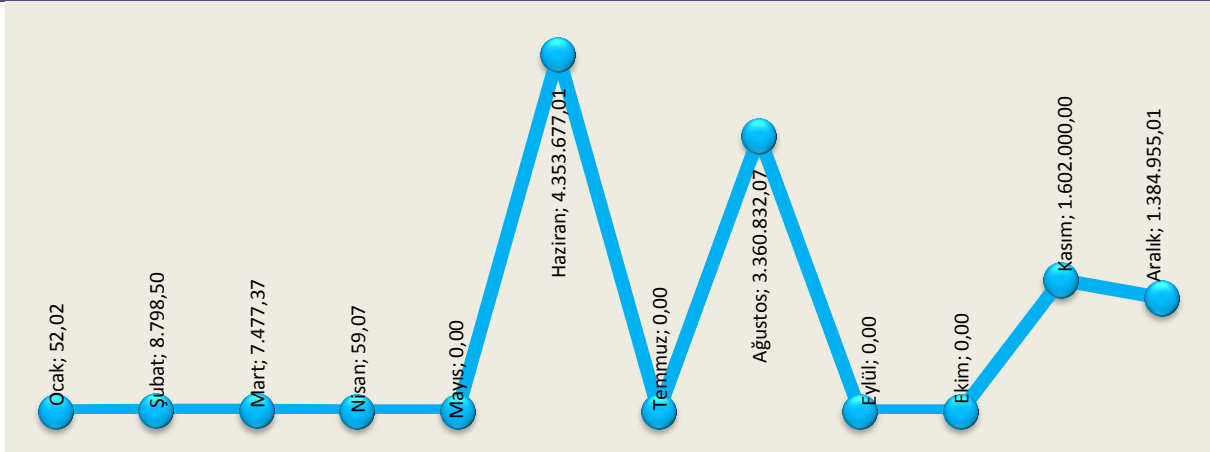
05-Cari Transfer Giderleri

2012 yılı bütçe başlangıç ödeneğinin %2,40'ı olan 10.882.000,00 TL cari transferlere tahsis edilmiştir.

2012 yılında cari transferler toplam ödeneği bir önceki yıl sonuna göre %90,29 toplam harcamaları ise %93,19 oranında azalış göstermiştir.

Yıl sonu itibarıyla toplam ödeneğin %4,5'ine tekabül eden 10.717.851,05 TL tutarında harcama yapılmıştır. Aylar bazında cari transferlerin gelişimine bakıldığında en fazla harcama Haziran ve en az harcama Ağustos aylarında görülmüştür.

Grafik-25 2012 Yılı Aylar Cari Transfer Giderleri (TL)



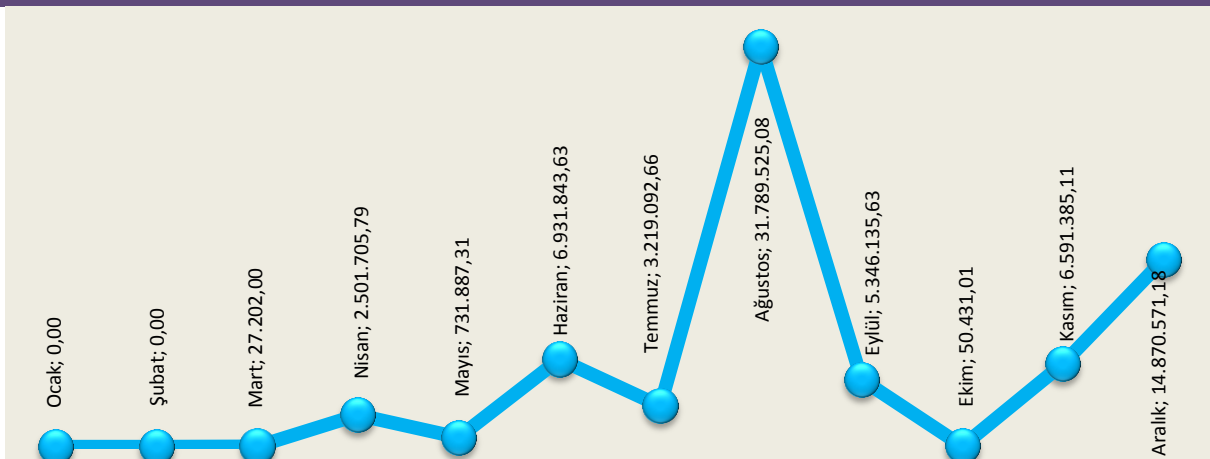
06-Sermaye Giderleri

2012 yılı bütçe başlangıç ödeneğinin %16,50'si olan 74.548.000,00 TL sermaye giderlerine tahsis edilmiş ve yıl sonunda toplam ödeneğin %93,19'una tekabül eden 72.059.779,40 TL harcanmıştır.

2012 yılında sermaye giderlerinin toplam ödeneği bir önceki yıla oranla %55,48 toplam harcamaları ise %53,73 oranında artış göstermiştir. 2011 yılında başlanan Çocuk Hastanesi İnşaatı nedeniyle sermaye giderlerinde büyük artış meydana gelmiştir.

Aylar itibarıyla sermaye giderlerinin gelişimine bakıldığında Ağustos ve Aralık aylarında giderlerinde artış görülmekte olup bunun nedeni yapım işleri hak ediş ödemelerinin bu ayda gerçekleştirilmesidir.

Grafik-26 2012 Yılı Aylar Sermaye Giderleri (TL)

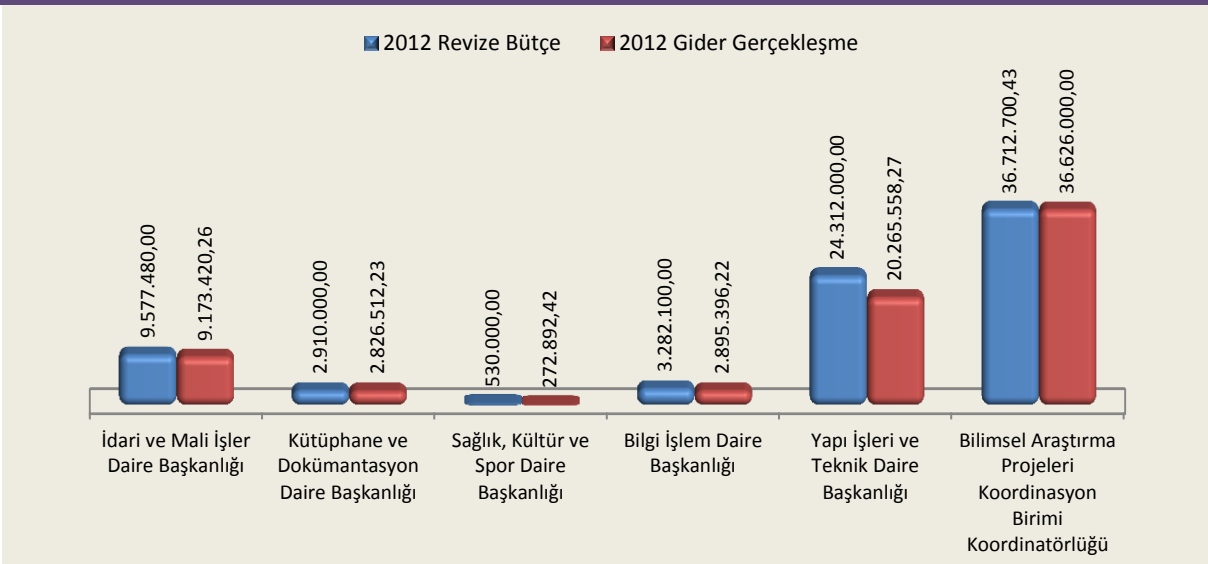


Tablo-169 Birim Bazında Sermaye Giderleri (TL)

İdari Birimler	2012 Başlangıç Bütçe	2012 Revize Bütçe	2012 Gider Gerçekleşme	Ödeneklerin % Dağılımı	
				2012 Başlangıç Bütçesine Göre	2012 Gider Gerçekleşmesine Göre
İdari ve Mali İşler Daire Başkanlığı	6.330.000,00	9.577.480,00	9.173.420,26	8,49	12,73
Kütüphane ve Dokümantasyon Daire Başkanlığı	1.910.000,00	2.910.000,00	2.826.512,23	2,56	3,92
Sağlık, Kültür ve Spor Daire Başkanlığı	530.000,00	530.000,00	272.892,42	0,71	0,38
Bilgi İşlem Daire Başkanlığı	1.060.000,00	3.282.100,00	2.895.396,22	1,42	4,02
Yapı İşleri ve Teknik Daire Başkanlığı	28.172.000,00	24.312.000,00	20.265.558,27	37,79	28,12
Bilimsel Araştırma Projeleri Koordinasyon Birimi Koordinatörlüğü	36.546.000,00	36.712.700,43	36.626.000,00	49,02	50,83
Toplam	74.548.000,00	77.324.280,43	72.059.779,40	100,00	100,00

Kaynak: Strateji Geliştirme Daire Başkanlığı

Grafik-27 2012 Yılı Sermaye Giderlerinin Toplam Ödenek ve Toplam Harcama Değerleri (TL)



Tablo-170 2012 Yılı Sermaye Harcamaları (TL)

S.No	Açıklama	38.02.09.01- Rektörlük Özel Kalem	38.02.09.04- İdari ve Mali İşler Daire Başkanlığı	38.02.09.06- Kütüphane ve Dokümantasyon Daire Başkanlığı	38.02.09.07- Sağlık, Kültür ve Spor Daire Başkanlığı	38.02.09.08- Bilgi İşlem Daire Başkanlığı	38.02.09.09- Yapı İşleri ve Teknik Daire Başkanlığı	Üniversite Toplamı
1	Büro Mefruşatı Alımları		33.147,14		149.402,39			182.549,53
2	Okul Mefruşatı Alımları		39.298,72					39.298,72
3	Hastane Mefruşatı Alımları		96.949,44					96.949,44
4	Sosyal Tesis Mefruşatı Alımları		26.998,40					26.998,40
5	Diğer Mefruşat Alımları		5.178.147,13		37.155,98			5.215.303,11
6	Büro Makinaları Alımları				5.330,89	24.317,91		29.648,80
7	Bilgisayar Alımları		62.553,53			1.466.858,84		1.529.412,37
8	Tıbbi Cihaz Alımları		2.624.468,82					2.624.468,82
9	Laboratuvar Cihazı Alımları		373.342,08					373.342,08
10	İşyeri Makine Teçhizat Alımları		48.380,00			242.967,90		291.347,90

Tablo-170 2012 Yılı Sermaye Harcamaları (TL) (Devamı)

S.No	Açıklama	38.02.09.01- Rektörlük Özel Kalem	38.02.09.04- İdari ve Mali İşler Daire Başkanlığı	38.02.09.06- Kütüphane ve Dokümantasyon Daire Başkanlığı	38.02.09.07- Sağlık, Kültür ve Spor Daire Başkanlığı	38.02.09.08- Bilgi İşlem Daire Başkanlığı	38.02.09.09- Yapı İşleri ve Teknik Daire Başkanlığı	Üniversite Toplamı
11	Diğer Makine Teçhizat Alımları	27.408.000,00	437.676,36	29.382,00	81.003,16	650.620,14		28.606.681,66
12	Hareketli İş Makinası Alımları		252.458,64					252.458,64
13	Diğer Yayın Alımları ve Yapımları			2.797.130,23				2.797.130,23
14	Diğer Giderler	2.540.000,00						2.540.000,00
15	Lisans Alımları					363.737,95		363.737,95
16	Diğer Fikri Hak Alımları	150.000,00						150.000,00
17	Diğer Giderler	5.463.000,00						5.463.000,00
18	Hizmet Binası						16.224.682,75	16.224.682,75
19	Malzeme Giderleri					146.893,48		146.893,48
20	Diğer Giderler	200.000,00						200.000,00
21	Hizmet Binası						4.040.875,52	4.040.875,52
22	Yurtdışı Geçici Görev Yollukları	865.000,00						865.000,00
	Toplam	36.626.000,00	9.173.420,26	2.826.512,23	272.892,42	2.895.396,22	20.265.558,27	72.059.779,40

Kaynak: Strateji Geliştirme Daire Başkanlığı

Tablo-171 2012 Yılı Yatırım Proje Gerçekleşmeleri

Sektörü / Alt Sektörü	2012 Yılı Yatırım Kalkınma Bakanlığı Tarafından Vize Edilen	2012 Yılı Revize Bütçe	2012 Yılı Gerçekleşme
Ankara Üniversitesi Toplam	80.678	83.389	72.111
Bütçe	74.546	77.257	72.060
Hazine Yardımı Toplam	59.346	61.259	60.507
Öz Gelir Toplam	15.200	15.998	11.553
Döner Sermaye Toplam	6.000	6.000	-
Hibe	132	132	51
A) Araştırma Geliştirme Projeleri	36.546	36.713	36.626
Araştırma Geliştirme Projeleri	28.046	28.046	28.046
Araştırma Geliştirme Projeleri (YKBAPY/11.Md.) (1)	8.500	8.667	8.580
B) Eğitim	19.130	18.141	12.246
Çeşitli Ünitelerin Etüd Projesi	100	-	-
Derslik ve Merkezi Birimler Projesi	10.831	6.621	1.890
a) Derslik Merkezi Birimler Büyük Onarım	9.898	5.688	1.890
b) Derslik Merkezi Birimler Büyük Onarım (DÖSE) (2)	933	933	-
Muhtelif İşler Projesi	8.199	11.520	10.356
a) Büyük Onarım	3.170	2.870	2.785
b) Makine-Teçhizat Alımı	1.860	2.259	1.798
c) Yayın Alımı	1.910	2.910	2.827
d) Bilgi Teknolojileri	1.060	3.282	2.895
e) Taşıt Alımı (Hibe)	132	132	51
f) Taşıt Alımı (DÖSE) (2)	67	67	-
C) Sağlık	25.000	28.533	23.240
Çocuk Hastanesi Projesi	15.000	14.335	14.335
İbn-i Sina Hastanesi Deprem Güçlendirmesi Projesi (DÖSE) (2)	1.500	1.500	-
Muhtelif İşler Projesi	8.500	12.698	8.905
a) Muhtelif İşler (DÖSE) (2)	3.500	3.500	-
Büyük Onarım	3.500	3.500	-
Makine-Teçhizat Alımı	-	-	-

Tablo-171 2012 Yılı Yatırım Proje Gerçekleşmeleri (Devamı)

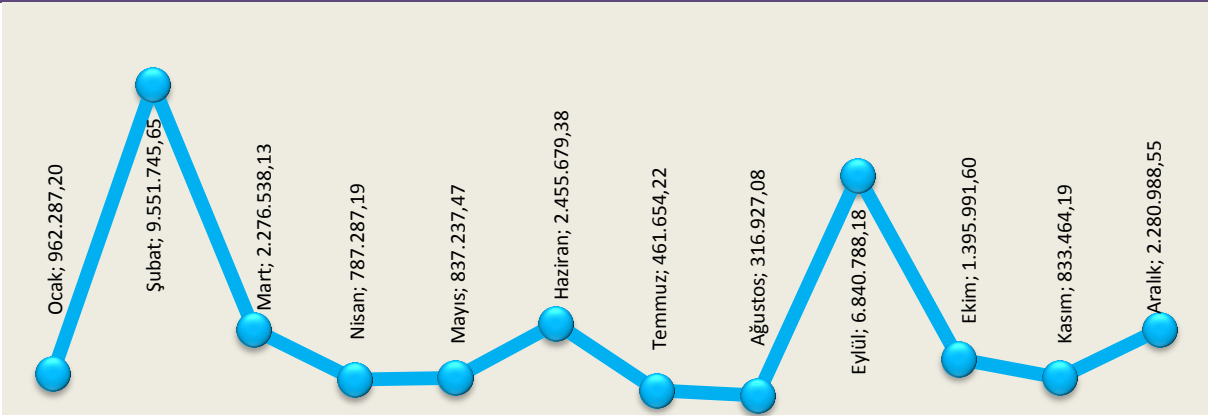
Sektörü / Alt Sektörü	2012 Yılı Yatırım Kalkınma Bakanlığı Tarafından Vize Edilen	2012 Yılı Revize Bütçe	2012 Yılı Gerçekleşme
b) Büyük Onarım	-	1.350	1.256
c) Makine-Teçhizat Alımı	5.000	7.848	7.649
D) Eğitim-Beden Eğitimi ve Spor	2	2	-
Açık ve Kapalı Spor Tesisleri Projesi	2	2	-

Kaynak: Strateji Geliştirme Daire Başkanlığı

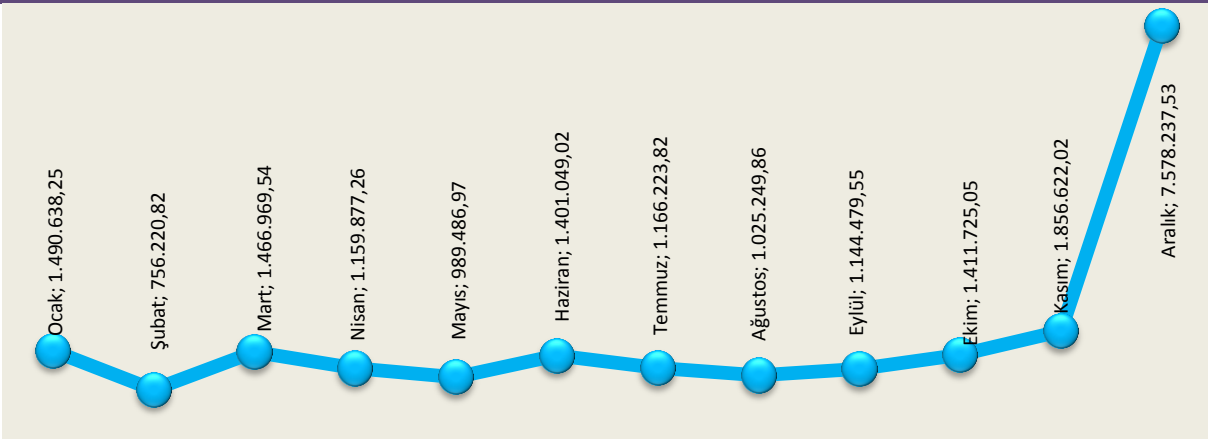
(1)(YKBAV)-Yükseköğretim Kurumları Bilimsel Araştırma Projeleri Hakkında Yönetmeliğin 11. maddesi gereği özel gelirden aktarılan tutar.
(2)(DÖSE)-Döner Sermaye Gelirleri ile karşılanacaktır.

3.2. Bütçe Gelirleri ve Gelişimi

Grafik-28 03-Teşebbüs ve Mülkiyet Gelirlerinin Aylar İtibariyle Bütçe Gelişimi

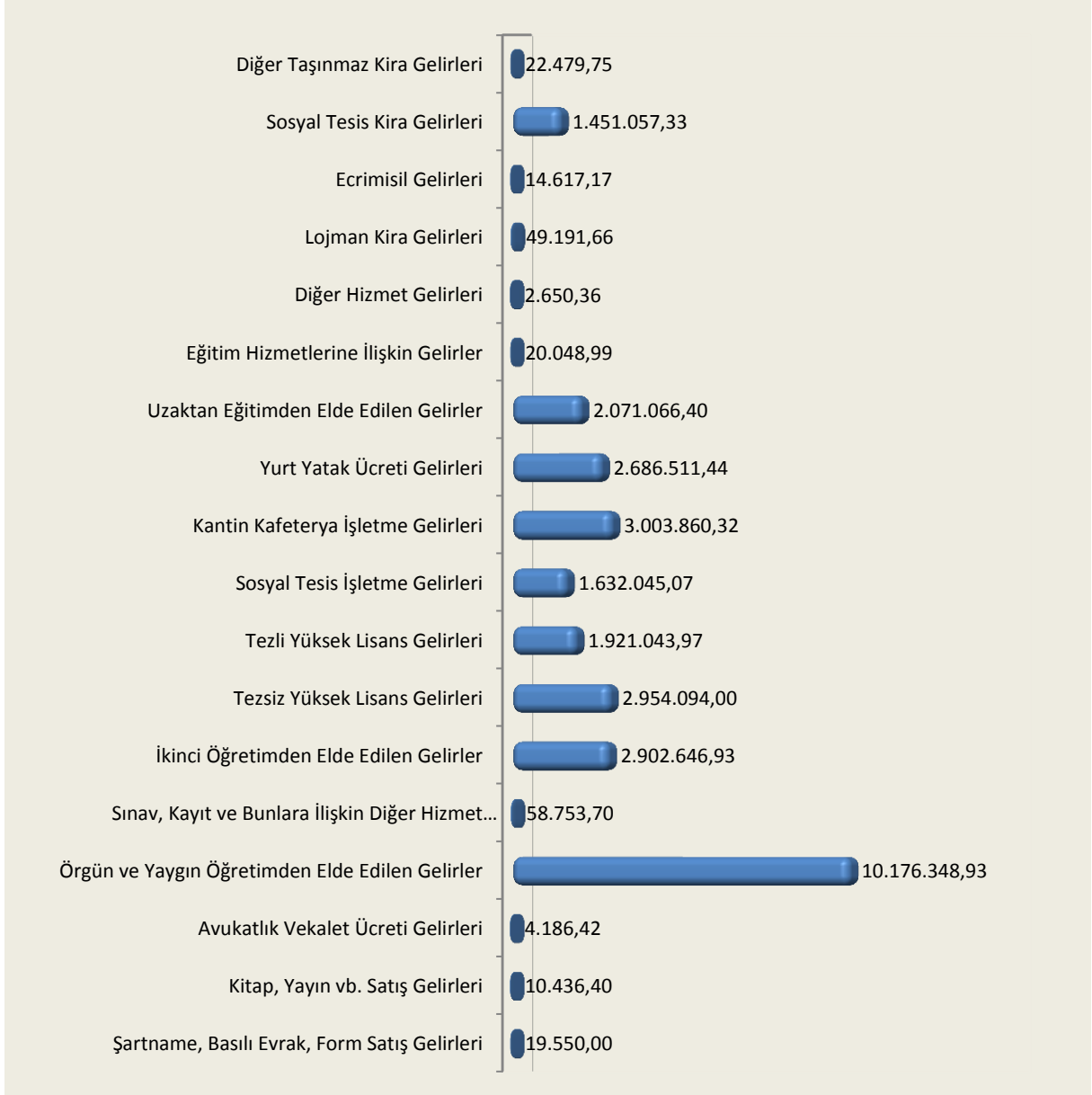


Grafik-29 05-Diğer Gelirlerinin Dağılımı (TL)



Yukarıdaki grafiklerde, 03- Teşebbüs ve Mülkiyet Gelirlerinin aylar itibariyle dağılımı verilmektedir. Söz konusu 03- Teşebbüs ve Mülkiyet Gelirleri grafiğinde, harç tahsilatından dolayı Şubat ve Eylül aylarında, diğer aylara göre bir sıçrama mevcuttur. Ancak, Eylül ayındaki sıçrama, Şubat ayındaki sıçramaya göre daha düşüktür. Bunun nedeni, 2012/3584 sayılı Resmi Gazete ile, " 2012-2013 Eğitim-Öğretim Yılında Yükseköğretim Kurumlarında Cari Hizmet Maliyetlerine Öğrenci Katkısı Olarak Alınacak Katkı Payları ve Öğrenim Ücretlerinin Tespitine Dair Karar"ın yürürlüğe konulması ile harçların kısmi olarak kaldırılmış olmasıdır. Bunun yerine söz konusu sıçrama Aralık ayında, 05 Diğer Gelirler kaleminde Maliye Bakanlığı tarafından 5.991.434 TL aktarılan "Öğrenci Katkı Payı Telafi Gelirleri" nedeniyle gerçekleşmiştir.

Grafik-30 Teşebbüs ve Mülkiyet Net Gelirlerinin Dağılımı (TL)



3.2.1. 2012 Yılı Gelir Açıklamaları

Şartname, Basılı Evrak, Form Satış Gelirleri: 4734 Sayılı Kanun kapsamında yapılacak olan ihalelere katılmak için şartname alması gereken firmalardan 2012 yılı için 50.000,00 TL gelir tahsilatı yapılacağı öngörülmüş, yıl içinde 19.550,00 TL gelir tahakkuku yapılmış tamamı tahsil edilmiştir.

Kitap, Yayın vb. Satış Gelirleri: 2012 yılı için akademik birimlerde kitap satış ofislerinde 8.000,00 TL kitap satışı karşılığı gelir tahsilatı yapılacağı öngörülmüş, yıl içinde 10.436,40 TL gelir tahakkuku yapılmış, tamamı muhasebe yetkilisi mutemetlerince tahsil edilmiştir.

Avukatlık Vekalet Ücreti Gelirleri: 2012 yılı için gelir tahmin edilmemiş olup, yılı içinde 4.186,42 TL gelir tahakkuku yapılmış, tamamı tahsil edilmiştir.

Danışmanlık / Bilgilendirme Gelirleri: 2012 yılı için 10.000,00 TL yıl içinde gelir tahsilatı yapılamamıştır.

Örgün ve Yaygın Öğretimden Elde Edilen Gelirler: 2012 yılı için 2547 Sayılı Kanun Kapsamında açılan ön lisans ve lisans programları için öğrenci harçlarında artış beklentisi doğrultusunda 16.008.150,00 TL gelir tahmini öngörülmüş ancak yılı içinde öğrenci harçlarına yönelik BKK önceki yıl harç tutarlarında artış getirmemesi nedeniyle 37.373 ön lisans ve lisans öğrencisinden harç karşılığı olarak 10.357.055,56 TL gelir tahakkuku yapılmış, kaydı kabul edilmeyen veya Kredi Yurtlar Kurumundan kredi aldığı halde sehven mükerrer ödeme yapan öğrenciler olması nedeni ile 180.706,63 TL iade edilmiş, 10.176.348,93 TL tahsil edilmiştir.

Sınav, Kayıt ve Bunlara İlişkin Diğer Hizmet Gelirleri: 2012 yılı için Üniversitemizde yer alan ÖSYM Bürosu tarafından sınavlara başvuru ücreti karşılığı 150.000,00 TL gelir tahmin edilmiş olup, yılı içinde 59.653,70 TL gelir tahakkuku yapılmış, 900,00 TL iade edilmiş, 58.753,70 TL tahsil edilmiştir.

İkinci Öğretimden Elde Edilen Gelirler: 2012 yılı için Elmadağ Meslek Yüksekokulu, Fen Fakültesi yürütülen ikinci öğretim programları için 3843 Sayılı Kanun gereğince 1.118.500,00 TL gelir tahsili öngörülmüş yılı içinde Fen Fakültesi ve Elmadağ Meslek Yüksekokulunda yürütülen ikinci öğretim programına 2012-2013 eğitim-öğretim döneminde yeni öğrenci alımı nedeni ile öngörülenin üzerinde toplam 1.514 ikinci öğretim ön lisans ve lisans programı öğrenciden harç karşılığı olarak 2.902.646,93 TL gelir tahakkuku yapılmış, tamamı tahsil edilmiştir.

Tezsiz Yüksek Lisans Gelirleri: 2012 yılı için 3843 sayılı Kanun kapsamında Sosyal Bilimler Enstitüsü ve Fen Bilimleri Enstitüsü tarafından yürütülen ikinci öğretim tezsiz yüksek lisans programında 1.806.000,00 TL gelir tahsili öngörülmüş olup, yılı içinde 3.810 ikinci öğretim tezsiz yüksek lisans öğrencisi harç karşılığı 2.965.424,00 TL gelir tahakkuku yapılmış, ödeme yapıldığı halde kaydı kabul edilmeyen öğrencilerden tahsil edilen 11.330,00 TL iade edilmiş, kalan 2.954.094,00 TL tahsil edilmiştir. Tahsilat tutarındaki artış büyük oranda Fen Bilimleri Enstitüsü Taşınmaz Geliştirme Tezsiz Yüksek Lisans Programı çerçevesinde kamu kurumlarıyla yapılan protokoller doğrultusunda yapılan tahsilattan kaynaklanmaktadır.

Tezli Yüksek Lisans Gelirleri: 2012 yılı için 2.201.000,00 TL tezli yüksek lisans gelir tahsili öngörülmüş olup, yılı içinde 9.898 yüksek lisans öğrencisi harç tutarı karşılığı 1.923.923,97 TL gelir tahakkuku yapılmış, 2.880,00 TL iade edilmiş, 1.921.043,97 TL tahsil edilmiştir.

Sosyal Tesis İşletme Gelirleri: 2012 yılı için Üniversitemiz kampüsünde yer alan olimpik yüzme havuzu için 2.500.000,00 TL gelir tahsili öngörülmüş olup, yılı içinde 1.643.150,07 TL gelir tahakkuku yapılmış, 11.105,00 TL iade edilmiş, 1.632.045,07 TL tahsil edilmiştir.

Kantin/Kafeterya İşletme Gelirleri: 2012 yılı için kiraya verilen kantin kafeteryalarda Kurumumuz tarafından ödenen faturalı giderlerine ve öğrenci yemekhanelerinden elde edilen yemek satış giderlerine karşılık olarak 531.000,00 TL müstecir firmalardan tahsil edilmesi öngörülmüş olup, yılı içinde 3.003.860,32 TL gelir tahakkuku yapılmış tamamı tahsil edilmiştir.

Yurt Yatak Ücreti Gelirleri: 2012 yılı için Üniversitemize ait 7 adet öğrenci yurduna yerleştirilen 1.714 öğrenciden 2.700.000,00 TL gelir tahsil edilmesi öngörülmüş yılı içinde 2.693.728,94 TL gelir tahakkuku yapılmış, 7.217,50 TL iade edilmiş, 2.686.511,44 TL tahsil edilmiştir.

Uzaktan Eğitimden Elde Edilen Gelirler: 2012 yılı için gelir tahsili öngörülmemiş olup Üniversitemiz bünyesinde İlahiyat Fakültesi, Adalet Meslek Yüksekokulu, Beypazarı Meslek Yüksekokulu, Sağlık

Hizmetleri Meslek Yüksekokulu, Elmadağ Meslek Yüksekokulu, Sosyal Bilimler Enstitüsü, Sağlık Bilimleri Enstitüsü ve Uzaktan Eğitim Merkezinde yapılan eğitimlerden 3.546 öğrenciden katkı payı ve materyal ücreti olmak üzere toplam 2.087.957,50 TL gelir tahakkuku yapılmış olup, 16.891,10 TL si iade edilmiş 2.071.066,40 TL'nin tamamı tahsil edilmiştir.

Eğitim Hizmetlerine İlişkin Gelirler: 2012 yılı için gelir tahmini öngörülmemiş olup yıl içinde Çocuk Bilim Merkezi Koordinatörlüğü tarafından yapılan etkinlikler geliri olarak 20.048,99 TL gelir tahakkuku yapılmış, tamamı tahsil edilmiştir.

Diğer Hizmet Gelirleri: 2012 yılı için gelir tahmini öngörülmemiş yılı içinde 2.650,36 TL gelir tahakkuku yapılmış, tamamı tahsil edilmiştir.

Lojman Kira Gelirleri: 2012 yılı için Üniversitemize ait 25 adet lojman için 35.000,00 TL gelir tahmini öngörülmüş yılı içinde 49.191,66 TL gelir tahakkuku yapılmış, tamamı tahsil edilmiştir.

Ecrimisil Gelirleri: 2012 yılı için gelir tahmini öngörülmemiş yılı içinde 14.617,17 TL gelir tahakkuku yapılmış tamamı tahsil edilmiştir.

Sosyal Tesis Kira Gelirleri: 2012 yılı için Üniversitemize ait olup kiraya verilen kantin, kafeteryalar için 250.000,00 TL kira tahsili öngörülmüş olup, yılı içinde 1.458.982,33 TL gelir tahakkuku yapılmış, 7.925,00 TL iade edilmiş, 1.451.057,11 TL tamamı tahsil edilmiştir.

Diğer Taşınmaz Kira Gelirleri: 2012 yılı için 10.000,00 TL gelir tahmini öngörülmüş yılı içinde 22.479,75 TL gelir tahakkuku yapılmış tamamı tahsil edilmiştir.

Hazine Yardımı (Cari): 2012 yılı için 354.338.350,00 TL gelir tahmini öngörülmüş, geçen yıldan devreden 13.419.380,00 TL ile birlikte toplam 385.567.730,00 TL gelir tahakkuku yapılmış, 362.719.355,00 TL tahsil edilmiş 22.848.375,00 TL ertesi yıla tahakkuk artışı olarak devretmiştir.

Hazine Yardımı (Sermaye): 2012 yılı için 59.348.000,00 TL gelir tahmini öngörülmüş, geçen yıldan devreden 270.000,00 TL ile birlikte toplam 61.531.000,00 TL gelir tahakkuku yapılmış, 61.094.000,00 TL tahsil edilmiş, 437.000,00 TL ertesi yıla tahakkuk artışı olarak devretmiştir.

Kurumlardan Alınan Şartlı Bağış ve Yardımlar: 2012 yılı için gelir tahmin edilmemiş olup, 2547 Sayılı Kanunun 33.maddesi gereğince Öğretim Üyesi Yetiştirme Programı kapsamında ve 2547 Sayılı Kanunun 39. maddesi uyarınca yurt dışına gönderilen araştırma görevlilerine şartlı bağış ve yardımlar karşılığı olarak Yükseköğretim Kurulu Başkanlığından 1.449.142,66 TL gelir tahakkuku yapılmış, tamamı tahsil edilmiştir.

Kişilerden Alınan Şartlı Bağış ve Yardımlar: 2012 yılı için gelir tahmin edilmemiş olup, Ziraat Fakültesi ihtiyaçlarında kullanılmak üzere (AZTATEK) Ankara Ziraat Tarım ve Teknoloji Yatırımları A.Ş. tarafından yapılan şartlı bağış ve yardımlar karşılığı olarak 50.000,00 TL gelir tahakkuku yapılmış, tamamı tahsil edilmiştir.

Kişilerden Alacaklar Faizleri: 2012 yılı için 10.000,00 TL gelir tahmini öngörülmüş yılı içinde 11.442,10 TL gelir tahakkuku yapılmış tamamı tahsil edilmiştir.

Mevduat Faizleri: 2012 yılı için 150.000,00 TL gelir tahsili öngörülmüş olup yılı içinde gelir elde edilememiştir.

Araştırma Projeleri Gelirleri Payı: 2012 yılı için 2547 Sayılı Kanunun 58. maddesi gereği döner sermaye işletmesi gelirleri gayri safi hasılatın %5' i olarak 9.504.000,00 TL gelir tahmini öngörülmüş

yılı içinde 12.756.462,80 TL gelir tahakkuku yapılmış tamamı tahsil edilmiştir.

Çalışanlardan Tedavi Katılım Payı:2012 yılı için gelir tahmin edilmemiş yılı içinde 154,50 TL gelir tahakkuku yapılmış tamamı tahsil edilmiştir.

Diğer İdari Para Cezaları: 2012 yılı için gelir tahmin edilmemiş yılı içinde 55.474,43 TL gelir tahakkuku yapılmış tamamı tahsil edilmiştir.

İrat Kaydedilecek Nakdi Teminatlar: 2012 yılı için gelir tahmin edilmemiş yılı içinde 214.960,38 TL gelir tahakkuku yapılmış tamamı tahsil edilmiştir.

İrat Kaydedilecek Teminat Mektupları: 2012 yılı için gelir tahmin edilmemiş yılı içinde 231.497,24 TL gelir tahakkuku yapılmış, tamamı tahsil edilmiştir.

Kişilerden Alacaklar: 2012 yılı için 1.100.000,00 TL gelir tahmini öngörülmüş, geçen yıldan devredilen 3.470.600,85 TL ile birlikte 3.075.601,79 TL tahsil edilmiş, 1.435.244,85 TL tahakkuk artığı olarak ertesi yıla devretmiştir.

Öğrenci Katkı Payı Telafi Gelirleri: 2012-2013 Eğitim-Öğretim Yılında Öğrenci Katkı Paylarının Devletçe Karşılanmasına İlişkin Uygulama Usul ve Esasları, Maliye Bakanlığının 24.10.2012 tarihli ve 120 sayılı Onayıyla yürürlüğe konulmuştur. Anılan usul ve esaslara göre, 2012-2013 Eğitim-Öğretim Yılına ilişkin olarak Devletçe karşılanacak öğrenci katkı payları, Öğrenci Katkı Paylarının Devletçe Karşılanmasına İlişkin Uygulama Usul ve Esaslarının 8 inci maddesinde belirtildiği üzere, (05.9.1.19) Öğrenci Katkı Payı Telafi Gelirleri ekonomik koduna öz gelir olarak 5.991.434,00 TL gelir tahakkuku yapılmış tamamı tahsil edilmiştir.

Yukarıda Tanımlanmayan Diğer Gelirler: 2012 yılı için gelir tahmin edilmemiş olup yılı içinde 608.962,32 TL gelir tahakkuku yapılmış, 87,50 TL iade edilmiş, 608.874,82 TL tamamı tahsil edilmiştir.

Diğer Çeşitli Taşınır Satış Gelirleri: 2012 yılı için gelir tahmin edilmemiş olup, yılı içinde 4.252,90 TL gelir tahakkuku yapılmış tamamı tahsil edilmiştir.

3.3. Döner Sermaye Kaynaklı Gelir ve Giderler

2012 mali yılı bütçesi 335.611.267,00 TL, yıl içerisinde 267.115.454,59 TL gelir elde edilmiş olup, buna karşılık 327.834.184,90TL harcama yapılmıştır.

Gelirler fakültelerin faaliyet alanlarına göre çeşitlilik arz etmektedir. Tıp Fakültesi ve Diş Hekimliği Fakültelerinde muayene, tetkik ve tedavi gelirlerinden oluşurken diğer birimlerde ise Fakültedeki bölümlerin yapmış olduğu analiz, proje, danışmanlık, ders, kurs, sınav ve kitap satış gelirlerinden oluşmaktadır.

Tablo-172 Döner Sermaye Gelirleri (TL)			
	2010 Yılı	2011 Yılı	2012 Yılı
Analiz Geliri	1.354.228,44	1.403.421,77	1.099.276,81
Danışmanlık Geliri	1.073.325,33	1.172.722,47	1.216.247,03
Proje Geliri	2.344.037,96	875.704,19	1.496.206,55
Faaliyet Geliri	262.913.903,07	276.517.423,68	263.303.724,20
Toplam	267.685.494,80	279.969.272,11	267.115.454,59

Kaynak: Döner Sermaye İşletme Müdürlüğü

Tablo-173 2012 Yılı Üniversite Birimleri Bazında Gelir-Gider Tablosu (TL)

Birimin Adı	Gelir	Gider	Denge (Fark)
Adli Tıp	1.040,37	0,00	1.040,37
Uzaktan Eğitim Merkezi (ANKÜSEM)	407.688,95	441.305,90	-33.616,95
Sürekli Eğitim Merkezi (ANKÜSEM)	5.220.108,37	2.433.249,12	2.786.859,25
Su Ürünleri Araştırma ve Uygulama Merkezi(ASAUM)	-38,73	831,75	-870,48
Astronomi ve Uzay Bilimleri Araştırma ve Uygulama Merkezi	18.749,15	7.444,45	11.304,70
Avrupa Toplulukları Araştırma ve Uygulama Merkezi(ATAUM)	587.560,83	584.732,40	2.828,43
Basımevi Müdürlüğü	2.337.459,62	2.071.832,01	265.627,61
Başkent Meslek Yüksekokulu	59.417,21	3.188,00	56.229,21
Beden Eğitimi	7.179,87	0,00	7.179,87
Beypazarı Meslek Yüksekokulu	59.782,39	47.214,39	12.568,00
Biyoteknoloji Enstitüsü	122.124,77	103.948,64	18.176,13
Dil Tarih ve Coğrafya Fakültesi	106.373,38	75.893,92	30.479,46
Diş Hekimliği Fakültesi	8.092.780,33	7.607.821,27	484.959,06
Döner Sermaye İşletme Müdürlüğü	4.839.537,90	3.837.377,68	1.002.160,22
Eczacılık Fakültesi	732.747,59	590.303,23	142.444,36
Eğitim Bilimleri Fakültesi	403.916,15	131.806,84	272.109,31
Enformatik Bölümü	143.843,48	170.973,85	-27.130,37
Fen Bilimleri Enstitüsü	516.901,87	469.766,23	47.135,64
Fen Fakültesi	80.771,81	66.647,78	14.124,03
Fikri ve Sınai Haklar Araştırma ve Uygulama Merkezi(FİSAUM)	53.310,45	7.179,13	46.131,32
Hukuk Fakültesi	485.371,84	278.922,23	206.449,61
İlahiyat Fakültesi	605.943,91	364.350,63	241.593,28
İletişim Fakültesi	3.982,13	2.514,82	1.467,31
Devlet Konservatuvarı	62.157,86	19.551,62	42.606,24
Mühendislik Fakültesi	226.534,48	103.482,69	123.051,79
Nükleer Bilimler Enstitüsü	102.684,03	58.093,99	44.590,04
Ölçme Değerlendirme Uygulama Merkezi	325.109,68	194.149,60	130.960,08
Sağlık Bilimleri Enstitüsü	27.419,25	16.890,60	10.528,65
Sağlık Hizmetleri Meslek Yüksekokulu	11.958,82	8.200,65	3.758,17
Siyasal Bilgiler Fakültesi	113.101,57	72.323,56	40.778,01
Tıbbi Laboratuvar	389.695,84	0,00	389.695,84
Tıp Fakültesi	214.113.787,51	283.992.653,43	-69.878.865,92
Türkçe ve Yabancı Dil Araştırma ve Uygulama Merkezi(TÖMER)	19.586.140,06	18.542.832,26	1.043.307,80
Türk İnkılap Tarihi Enstitüsü	3.901,02	123,51	3.777,51
Veteriner Fakültesi	1.113.548,33	1.034.086,30	79.462,03
Yabancı Diller Yüksekokulu	2.002.638,54	1.107.889,96	894.748,58
Yayınevi	21,30	157,25	-135,95
Yer Bilimleri Araştırma ve Uygulama Merkezi (YEBİM)	857.383,02	245.932,26	611.450,76
Ziraat Fakültesi	3.292.819,64	3.140.512,95	152.306,69
Toplam	267.115.454,59	327.834.184,90	-60.718.730,31

Kaynak: Döner Sermaye İşletme Müdürlüğü

Giderler ise Döner Sermaye İşletmelerinden ödenen maaşlar ve döner sermaye katkı payları ile birlikte ilgili birimlerin faaliyetlerini sürdürebilmeleri için gerekli olan sarf malzemeler için gerekli araç gereçler ile diğer tüketim malları ve malzemeleri için yapılan masraflardan oluşmaktadır.

Tablo-174 Döner Sermaye Giderleri (TL)

	2010 Yılı	2011 Yılı	2012 Yılı
01- Personel Giderleri	98.024.326,70	105.399.789,89	110.744.456,85
02- Sosyal Güvenlik Kurumlarına Devlet Primi Giderleri			10.342.021,92
03 -Mal ve Hizmet Alım Giderleri	122.663.577,25	127.942.670,21	179.056.047,79
05- Cari Transferler	29.365.613,61	27.221.900,22	16.425.323,55
06- Sermaye Giderleri	9.491.881,66	7.704.300,98	11.266.334,79
Toplam	259.545.399,22	268.268.661,30	327.834.184,90

Kaynak: Döner Sermaye İşletme Müdürlüğü

4. Mali Denetim Sonuçları

Üniversitemiz harcama birimlerinin 2012 yılı harcamalarının Sayıştay Başkanlığınca incelenmesi sonucunda tespit edilen ve sorgu konusu yapılan iş ve işlemler aşağıda yer almaktadır.

Tablo-175 2012 Sayıştay Sorguları		
Madde No	Birimi	Sorgu Konusu
1	Adalet Meslek Yüksekokulu	Uzaktan eğitimde görevli olan personele fazla mesai ödemesi yapılması
2	Beypazarı Sağlık Yüksekokulu	Uzaktan eğitimde görevli olan personele fazla mesai ödemesi yapılması
3	İlahiyat Fakültesi	Uzaktan eğitimde görevli olan personele fazla mesai ödemesi yapılması
4	Sağlık Bilimleri Enstitüsü	Uzaktan eğitimde görevli olan personele fazla mesai ödemesi yapılması
5	Döner Sermaye	Birim mensubu olmayan Üst Yöneticilere Kurumsal katkı payı ödenmesi
6	Genel Sekreterlik	Mevzuatta belirtilen sınırın üzerinde ödeme yapılması ve ek ödemesinin mahsup edilmemesi
7	Sürekli Eğitim Merkezi	Mesai içi B1 puanından dolayı ek ödeme yapılması
8		Mesai dışı B2 puanından dolayı ek ödeme yapılması
9	Türkçe ve Yabancı Diller Araştırma ve Uygulama Birimi	Mesai dışı B2 puanından dolayı ek ödeme yapılması
10	Yabancı Diller MYO	Mesai dışı B2 puanından dolayı ek ödeme yapılması
11	Ziraat Fakültesi	Mesai dışı çalışma saatlerinde gelir getirici faaliyetlerin idari, denetim, yürütme ve uygulama süreçlerini yönetmek adı altında belirlenen yönetim görevleri nedeni ile mesai dışı B2 puanlarının (gelir getirici faaliyet puanı) ödemeye esas alınması
12	İdari ve Mali İşler Daire Başkanlığı	Genel Temizlik Hizmeti alım işine ait hak ediş ödemelerinde; eksik gün kesintilerinin ihale bedeli üzerinden yapılmaması
13		Bakım onarım hizmet alım işine ait hak ediş ödemelerinde; yemek-yol bedellerinin hatalı kesilmesi, ihale bedeli içinde yükleniciye ödenen asgari ücretin %10 fazlası tutarlarının personele tam olarak ödenmemesi
14	Ziraat Fakültesi	Motorin Alımı işinde, fiyat farkının hatalı ödenmesi ve hatalı kesafet oranı uygulanması
15		Motorin Alımı işinde, hatalı kesafet oranı uygulanması
16	Bilimsel Araştırma Projeleri Koordinasyon Birimi	Flash Kromatografi Cihazı alımında %8 yerine % 18 oranında KDV uygulanması
17	Sağlık Kültür ve Spor Daire Başkanlığı	Bütçe Kanuna aykırı olarak uygulama anaokullarına kurum bütçesinden katkıdan bulunulması
18	Sağlık Kültür ve Spor Daire Başkanlığı	Kira bedellerinin özel bütçe hesaplarına yatırılmaması
19	Çeşitli Birimler	Kira gelirlerinin özel bütçe yerine döner sermaye hesaplarına yatırılması
20		Kira gelirlerinin özel bütçe yerine döner sermaye hesaplarına yatırılması
21	Çeşitli Birimler	Kiralama işlemi sonucunda KDV'nin tahakkuk ve tahsilatı işlemlerinin temini için vergi dairesine yapılan kiralamaların bildirilmemesi
22		Kurum tarafından hazırlanan kira sözleşmeleri ile kiralanan alan dışında yapılan işgaller için taşınır kira mevzuatına aykırı olarak ecrimisil uygulamasının yapılmaması
23	Çeşitli Birimler	Taşınmazların kiralınmasında tahmini bedel soruşturması yapılmaması, kira bedellerinin rayice uygun belirlenememesi
24		Otoparkların kiraya verilmesinde tahmin edilen bedelin tespit soruşturmalarının yapılmaması ve açık ihale usulünün uygulanmaması
25	Çeşitli Birimler	Tadilat işi ile ilgili gerekli ön hususların değerlendirilmeyerek projelerin hazırlanması ve belirlenmiş asgari standartların sağlanmaması nedeni ile binanın yatırım amacına uygun olarak kullanılmaması

Kaynak: Strateji Geliştirme Daire Başkanlığı

B. Performans Bilgileri

1. Faaliyet ve Proje Bilgileri

2012 yılı performans programında toplam 13 performans hedefi belirlenmiştir. 13 hedefi hayata geçirecek toplam 41 faaliyete ise özel bütçe, döner sermaye, araştırma projeleri başta olmak üzere çeşitli kaynaklardan ödenek tahsis edilmiştir.

1.1. Proje Bilgileri

İzleyen tablolarda öncelikle 2012 yılı Yatırım Programı kapsamında sektörel ayırmda yatırım projeleri ve uygulama sonuçları verilmektedir.

Tablo-176 2012 Yılı Eğitim Sektörü Projeleri Yatırım Uygulama Durumu							
Proje No	Proje Adı	Başlama Bitiş Tarihi	Karakteristiği	Başlangıç Ödeneği	Revize Ödenek	Gerçekleşen Fiili Harcama	Açıklama
1994H030440	Derslik ve Merkezi Birimler	1994-2014	İnşaat, Donanım	10.831.000	6.621.000	1.889.751	Döner sermayedeki nakit sıkıntısı nedeni ile 933.000.-TL ödenek kullanılamamıştır. Kültür ve Kongre Merkezi İnşaatı için verilen 3.700.000.-TL ödenek, imar işlemleri tamamlanamadığından kullanılamamıştır. 3.810.000.-TL ödenek farklı projelere aktarılarak kullanımı sağlanmıştır ve proje kapsamında Gölbaşı 50. Yıl Yerleşkesi Kurum Belge ve Arşiv Binası ile Tandoğan Kampüsü Konya Yolu Girişi Kulübesi Bahçe Duvarı Yapım İşleri gerçekleştirilmiştir.
2012H030230	Muhtelif İşler	2012-2012	B.On.Tad.. Mak.Teç.Bil. Don.Yaz.Alt. Bak.On.id. Yen.Küt.Yay.Al. Taşıt	8.199.000	11.520.580	10.355.563	Bu projenin ödeneği yıl içerisinde yapılan eklemelerle 11.520.580.- TL olmuştur. Ödeneğin 1.797.656.-TL'si çeşitli birimlerin makine-teçhizat ve büro mefruşatı alımlarında, 2.826.512.-TL'si yayın alımlarında, 2.895.396.-TL'si bilişim teknolojileri alımlarında, 2.785.322.-TL'si muhtelif birimlerin büyük bakım-onarımlarında kullanılmıştır. Proje kapsamında 50.677.-TL ise taşıt hibesi kapsamında Veteriner Fakültesi ihtiyacına yapılan minibüs alımında kullanılmıştır. Yapılan alımlara ilişkin detay bilgiler aşağıda sunulmuştur.
2012H030220	Çeşitli Ünitelerin Etüd Projeksi	2012-2012	Etüt Proje ve Müşavirlik	100.000	0	0	Proje kapsamında herhangi bir harcama yapılmamış olup, ödenek başka projelere aktarılarak kullanılmıştır.
1992H050060	Açık ve Kapalı Spor Tesisi	1992-2012	İnşaat	2.000	2.000	0	Projeye yatırım programında izlenmek üzere iz ödenek tahsis edilmiş olması nedeni ile proje kapsamında herhangi bir gerçekleştirme olmamıştır.

Kaynak: Strateji Geliştirme Daire Başkanlığı

Tablo-177 2012 Yılı Sağlık Sektörü Projeleri Yatırım Uygulama Durumu

Proje No	Proje Adı	Başlama Bitiş Tarihi	Karakteristiği	Başlangıç Ödeneği	Revize Ödenek	Gerçekleşen Fiili Harcama	Açıklama
20121000160	Muhtelif İşler	2012-2012	Makine ve Teçhizat-Büyük Onarım	8.500.000	12.698.000	8.904.209	Çocuk Hastanesi, Diş Hekimliği Fakültesi ve Üniversitemiz Hastanelerinin Makine-Teçhizat İhtiyaçlarının Karşlanması İçin 7.648.655.-TL Tutarında Harcama Yapılmıştır. Ayrıca Sağlık Sektöründe Yer Alan 9 Adet Binanın Büyük Bakım Onarım İşleri Gerçekleştirilmiştir. Projeye Yıl İçinde Toplam 4.198.000.-TL Ödenek Eklmesi Yapılmıştır. Toplam 8.904.209.-TL Harcama Gerçekleştirilerek Projede %70 Oranında Gerçekleşme Sağlanmıştır. Döner Sermaye Kaynaklı Nakit Sıkıntısı Nedeniyle Projeye Tahsis Edilen 3.500.000 TL Ödenek Kullanılmamıştır.
20051000290	Çocuk Hastanesi	2005-2012	Etüd-Proje İnşaat	15.000.000	14.335.000	14.334.932	Üniversitemiz Cebeci Kampüsündeki Çocuk Hastanesi Binasının İnşaatı Tamamlanmıştır. 2013 Yılında Hastane Donanımının Tamamlanması Planlanmaktadır.
20111000130	İbn-i Sina Hastanesi Deprem Güçlendirme	2011-2013	Etüd Proje	1.500.000	1.500.000	0	İbn-i Sina Hastanesi Deprem Güçlendirmesi İş Döner Sermaye Kaynak Yetersizliği Nedeni İle Gerçekleştirilememiştir.

Kaynak: Strateji Geliştirme Daire Başkanlığı

Tablo-178 2012 Yılı Sosyal ve Teknolojik Araştırmalar Sektörü Projeleri Yatırım Uygulama Durumu

Proje No	Proje Adı	Başlama Bitiş Tarihi	Karakteristiği	Başlangıç Ödeneği	Revize Ödenek	Gerçekleşen Fiili Harcama*	Açıklama
2011K120220	Viral Zoonozlar Tanı ve İleri Araştırma Lab.	2011-2012	İleri Arş.	2.978.000	2.978.000	0	Proje kapsamında 2012 yılında herhangi bir harcama yapılmamış olmakla beraber 2012 yılı eylül ayı itibari ile projenin teknik detayları gözden geçirilmiş ve revize edilerek ihale süreci hızla başlatılmıştır. Geline nokta da proje alt yapısının 2013 yılı sonuna kadar bitirilerek hizmete girmesi planlanmaktadır.
2010K120520	Süperiletkenlik Araştırma Merkez Lab.	2010-2012	İleri Arş. Mak.-Teç. İnş.	5.435.000	5.435.000	6.488.753	Ülkemizde Süperiletkenlik araştırma alanında Ankara Üniversitesi bünyesinde mükemmeliyet merkezi kurulması amaçlanmaktadır. Bu kapsamda planlanan laboratuvar inşaatı tamamlanmış ve yıl içerisinde muhtelif makine-teçhizat, hizmet alımları gerçekleştirilerek özel hesaptan 6.488.753.-TL tutarında harcama gerçekleşmiştir.
2005K120140	Bilim İnsanı Yetiştirme Projesi	2005-2013	İleri Arş.	850.000	850.000	309.804	BİYEP kapsamında Fen Bilimleri, Sosyal Bilimler, Biyoteknoloji, Eğitim Bilimleri, Sağlık Bilimleri ve Türk İnkılap Tarihi olmak üzere 6 enstitüde toplam 309.804.-TL tutarında harcama gerçekleştirilmiştir.

Tablo-178 2012 Yılı Sosyal ve Teknolojik Araştırmalar Sektörü Projeleri Yatırım Uygulama Durumu (Devamı)

Proje No	Proje Adı	Başlama Bitiş Tarihi	Karakteristiği	Başlangıç Ödeneği	Revize Ödenek	Gerçekleşen Fiili Harcama*	Açıklama
2006K120470	Hızlandırıcı Merkezi ve Test Lab.	2006-2014	İleri Arş. Mak.-Teç. İnş.	9.283.000	9.283.000	20.944.240	Hızlandırıcı ve Helyum soğutma sistemi ihaleleri gerçekleştirilmiş, üretimi tamamlanan elektron kaynağı testleri yapılmıştır. Tesisin tamamı dikkate alındığında %45 oranında bir gerçekleştirme yakalanmıştır. 20.944.240.-TL tutarındaki harcamaya 18.550.819.-TL tutarındaki akreditif eklenmiştir. Ayrıca projenin özel hesapta 2011 yılından devreden 16.114.465.-TL tutarında ödeneği bulunmaktadır.
2012K120420	Rektörlük Bilimsel Araştırma Projeleri	2012-2012	İleri Arş. Mak.-Teç. İnş.	8.500.000	8.666.700	13.139.983	Rektörlük Bilimsel Araştırma Projeleri kapsamında 2012 yılı sonu itibarı ile 260 adet açık proje bulunmaktadır. 2012 yılında 13.139.983.-TL tutarında harcama ile 237 adet projenin ihtiyacı karşılanmıştır.
2012K120430	Parçacık Hızlandırıcı Merkezi	2012-2014	İleri Arş. Mak.-Teç.	7.000.000	7.000.000	418.863	Henüz parçacık hızlandırıcı sisteminin kurulumu gerçekleştirilemediği için herhangi bir üretim gerçekleştirilememiştir. Proje kapsamında 2012 yılı içinde muhtelif mal ve hizmet alımlarına yönelik olarak 418.863.-TL tutarında harcama gerçekleştirilmiş ve projeye ilgili şartnamelerin hazırlanması, satın alma usullerinin belirlenmesi konularında çalışmalar gerçekleştirilmiştir.
2012K120440	Yer Bilimleri Uygulama ve Arş. Lab.	2012-2014	İleri Arş. Mak.-Teç.	2.500.000	2.500.000	0	Proje kapsamında 2012 yılında bir harcama gerçekleşmemiştir. Diğer taraftan araştırma merkezinin inşaatına ilişkin proje çalışmalarına yönelik gerekli yazışmalar ve planlamalar yapılmıştır. Ayrıca alınması planlanan elektron mikro pop analiz sistemi ile ilgili ön görüşmeler ile araştırmalar yapılarak alıma yönelik teknik şartname hazırlıkları tamamlanmıştır.

Kaynak: Bilimsel Araştırma Projeleri Koordinasyon Birimi Koordinatörlüğü

*Projelerin özel hesabına 2011 yılından devreden nakit tutar ile birlikte özel hesaptan yapılan toplam harcamadır.

1.2. Performans Sonuçları

2012 yılında toplam 8 stratejik amaç altında 13 performans hedefi öngörülmüştür. Bu performans hedefleri altında 41 faaliyet yer almaktadır. İzleyen tablolarda 13 performans hedefine yönelik performans göstergeleri hedef ve gerçekleştirme bazında karşılaştırılmakta ve sapma varsa sapmaya neden olan faktörler değerlendirilmektedir.

Stratejik Amaç : Bilişim Altyapısının iyileştirilmesi						
Performans Hedefi 1. Bilişim Altyapısının iyileştirilmesi						
No	Performans Göstergesi	Performans Gösterge Açıklaması	2012 Yılı Hedef	2012 Yılı Gerçekleşen	Sapma Nedeni	
1	Alınan Masaüstü Bilgisayar Sayısı	Yıl içerisinde Alınan Toplam Masaüstü Bilgisayar Sayısıdır.	400	802	Bütçe başlangıç ödeneğine göre hedef belirlenmiş olup yıl içerisinde yapılan ödenek aktarma işlemleri ile birimlerin ihtiyaç duyduğu bilgisayar alımları hedeflenenin üzerinde gerçekleşmiştir.	
2	Alınan Dizüstü Bilgisayar Sayısı	Yıl içerisinde Alınan Toplam Dizüstü Bilgisayar Sayısıdır.	100	183	Bütçe ödenekleri ve birimlerin talepleri çerçevesinde aktif uç sayısında 2011 yılına göre artış sağlanmıştır.	
3	Aktif Uç Sayısı	Yıl Sonu itibarıyla Üniversite Genelindeki Aktif Uç Sayısıdır.	15.000	14.844	Elektronik yazışma sisteminin Üniversitemizde 2013 yılında uygulamaya geçmesi hedefi doğrultusunda yazılım programının geliştirilmesi ile birlikte akademik ve idari kullanıcı sayısı hedeflenenin oldukça üzerinde gerçekleşmiştir.	
4	Yılsonu İtibarıyla Kurum Belge-Arşiv Yönetim Sistemi Yazılımına Tanımlı Kullanıcı Sayısı	Kurum Belge-Arşiv Yönetim Sistemi Yazılımına Tanımlı Kullanıcı Sayısıdır.	1.000	6.415		

Faaliyet Maliyetleri-1							
No	Faaliyet	Başlangıç Ödeneği		Yıl Sonu Toplam Ödenek (TL)		Harcama (Gerçekleşme) (TL)	
		Bütçe İçi	Bütçe Dışı	Bütçe İçi	Bütçe Dışı	Bütçe İçi	Bütçe Dışı
1	Ağ Hizmet Kalitesinin Yükseltilmesi	100.000,00	0,00	100.000,00	0,00	150.000,00	0,00
2	Kurum Belge-Arşiv Yönetim Sisteminin Kurulması	360.000,00	0,00	360.000,00	0,00	720.000,00	0,00
3	Birimlerin İhtiyaç Duyduğu Bilgisayar ve Diğer Donanımın Sağlanması	600.000,00	0,00	600.000,00	0,00	2.412.100,00	0,00
Toplam		1.060.000,00	0,00	1.060.000,00	0,00	3.282.100,00	0,00
						2.895.396,00	0,00

Stratejik Amaç		: Araştırma Etkinliklerinin İyileştirilmesi			
Performans Hedefi		2. Bilimsel Araştırma Faaliyetlerinin Sürdürülmesi ve Geliştirilmesi			
No	Performans Göstergesi	Performans Gösterge Açıklaması	2012 Yılı Hedef	2012 Yılı Gerçekleşen	Sapma Nedeni
1	Yürütülen Araştırma (Proje) Sayısı	Hangi Kaynaktan Finanse Edildiğine Bakılmaksızın Üniversitemiz Tarafından Yürütülen Bilimsel Araştırma Projesi Sayısıdır.	550	439	Yükseköğretim Kurumları Bilimsel Araştırma Projeleri Hakkında Yönetmeliğin 11. maddesi doğrultusunda Üniversitemiz araştırma projeleri döner sermayeden gelen kaynak ile finanse edilmektedir. Döner sermayeden tahsil edilen kaynağın projelere tahsis edilmesinde bütçe bütçelüklerinin öngörülenin üzerinde olması nedeni ile proje kabulleri hedeflenenin altında kalmıştır. Başlangıç hedeflerinin veri altyapısından kaynaklanan problemlere bağlı olarak iyimser tahmin edilmesi sapmada etken olmuştur.
2	Akademik Personel Başına Düşen Proje Sayısı	Hangi Kaynaktan Finanse Edildiğine Bakılmaksızın Üniversitemiz Tarafından Yürütülen Bilimsel Araştırma Projesi Sayısı / Toplam Akademik Personel Sayısıdır.	0,17	0,13	
3	Yurt Dışı Toplantılara Katılım Desteği Verilen Öğretim Elemanı Sayısı	Hangi Kaynaktan Finanse Edildiğine Bakılmaksızın Yurt Dışı Akademik Toplantılara Katılım İçin Görevlendirilen Öğretim Elemanı Sayısıdır.	2.000	1.031	2012 Yılı Merkezi Yönetim Bütçe Kanunu ile Üniversitemize tahsis edilen yolluk ödeneklerinin yetersiz olması ve önceki yıla göre öğretim elemanı sayısındaki artış nedeni ile katılım desteği hedeflenenin altında kalmıştır.
4	Yurt İçi Toplantılara Katılım Desteği Verilen Öğretim Elemanı Sayısı	Hangi Kaynaktan Finanse Edildiğine Bakılmaksızın Yurt İçi Akademik Toplantılara Katılım İçin Görevlendirilen Öğretim Elemanı Sayısıdır.	3.000	2.992	
5	Bilimsel Yayın Desteği Verilen Makale Sayısı	Ankara Üniversitesi Bilimsel Etkinlikleri ve Yayınları Özendirme Desteği İlkeleri Gereğince Desteklenen Bilimsel Yayın Sayısıdır.	320	408	Üniversitemiz Bilimsel Etkinlikleri ve Yayınları Özendirme Desteği İlkeleri doğrultusunda talepler değerlendirilmiş ve kriterler çerçevesinde makalelere destek verilmiştir. Taleplerin planlananın üzerinde olması sebebi ile sapma gerçekleşmiştir.

Faaliyet Maliyetleri-2

No	Faaliyet	Başlangıç Ödeneği			Yıl Sonu Toplam Ödenek (TL)			Harcama (Gerçekleşme) (TL)		
		Bütçe İçi	Bütçe Dışı	Toplam	Bütçe İçi	Bütçe Dışı	Toplam	Bütçe İçi	Bütçe Dışı	Toplam
1	Araştırma Hizmetlerinin Sürdürülmesi ve Geliştirilmesi	33.850.000,00	0,00	33.850.000,00	37.285.158,00	0,00	37.285.158,00	35.885.961,00	0,00	35.885.961,00
2	Bilimsel Araştırmalara Desteğin Artırılması	26.748.218,00	8.009.733,00	34.757.951,00	29.667.760,00	8.848.864,87	38.516.624,87	28.555.217,00	8.337.585,41	36.892.802,41
3	Akademik Toplantı ve Çalışma Katılım Desteğinin Artırılması	1.039.204,00	0,00	1.039.204,00	1.152.630,00	2.503.246,43	3.655.876,43	1.109.409,00	1.819.593,35	2.929.002,35
4	Bilimsel Çalışmaların Basım ve Yayın Desteğinin Artırılması	90.000,00	0,00	90.000,00	101.000,00	0,00	101.000,00	96.470,00	0,00	96.470,00
5	Bilimsel Araştırmalara Yönelik Fiziksel Mekanların Geliştirilmesi	2.394.688,00	0,00	2.394.688,00	2.656.100,00	0,00	2.656.100,00	2.556.464,00	0,00	2.556.464,00
Toplam		64.122.110,00	8.009.733,00	72.131.843,00	70.862.648,00	11.352.111,30	82.214.759,30	68.203.521,00	10.157.178,76	78.360.699,76

Stratejik Amaç : Eğitim-Öğretimin iyileştirilmesi
Performans Hedefi : 3. Eğitim Hizmetlerinin Sürdürülmesi ve İyileştirilmesi

No	Performans Göstergesi	Performans Gösterge Açıklaması	2012 Yılı Hedef	2012 Yılı Gerçekleşen	Sapma Nedeni
1	Akademik Personel Başına Düşen Öğrenci Sayısı	Ön Lisans, Lisans, Yüksek Lisans, Doktora, I. Öğretim, II. Öğretim ve Uzaktan Öğretim Öğrencileri Toplamı / Toplam Akademik Personel Sayısıdır.	13,00	15,77	Öğrenci sayısı 2011-2012 eğitim-öğretim yılına göre %11,32 oranı ile beklenenin üzerinde bir artış göstererek 54.539 olmuştur. Diğer taraftan akademik personel sayısı ise %1,80 oranında artmıştır. Öğrenci sayısındaki artışa paralel bir şekilde akademik kadro tahsis edilmemesi nedeniyle ile hedeften sapma gerçekleşmiştir.
2	Öğretim Üyesi Başına Düşen Öğrenci Sayısı	Ön Lisans, Lisans, Yüksek Lisans, Doktora, I. Öğretim, II. Öğretim ve Uzaktan Öğretim Öğrencileri Toplamı / Toplam Öğretim Üyesi Sayısıdır. (Profesör, Doçent ve Yardımcı Doçent)	25,00	30,17	Öğrenci sayısı 2011-2012 eğitim-öğretim yılına göre %11,32 oranı ile beklenenin üzerinde bir artış göstererek 54.539 olmuştur. Diğer taraftan öğretim üyesi (özellikle doçent kadrosu) sayısı ise %1,97 oranında artmıştır. Öğrenci sayısındaki artışa paralel bir şekilde akademik kadro tahsis edilmemesi nedeniyle ile hedeften sapma gerçekleşmiştir.
3	Mevcut Laboratuvar-Klinikler İçinde Donanımı Sağlananların Oranı (%)	(Makine-Teçhizat, Mevzuat Alımı ve Bakım Onarımı Yapılarak, Donanımı Geliştirilen Laboratuvar-Klinik Sayısı / Toplam Eğitim Laboratuvarları ve Klinik Sayısı) * 100'dür.	6,00	13,41	Eğitim-öğretimde kalitenin artırılması için birimlerimizin laboratuvar ve kliniklerinin donanımlarının sağlanmasına yönelik tahsis edilen ödeneklerin etkin kullanılması çerçevesinde donanım ihtiyaç ve taleplerinin karşılanması hedeflenenin üzerinde gerçekleşmiştir.
4	Öğrenci Başına Düşen Kapalı Alan (m2)	Amfi, Sınıf, Atölye, Laboratuvar ve Kliniklerin Toplam Kapalı Alanı / Ön Lisans, Lisans, Yüksek Lisans, Doktora, I. Öğretim ve II. Öğretim Öğrencileri Toplamıdır.	22,00	21,55	Öğrenci sayısı 2011-2012 eğitim-öğretim yılına göre %11,32 oranı ile beklenenin üzerinde bir artış göstererek 54.539 olmuştur. Kapalı alanda ise %2,50 artarak 1.102.361,24 m2'ye ulaşmıştır. Bu nedenle hedeflenen orana yaklaşılmakla birlikte hedefin bir miktar altında kalmıştır.
5	Derslik Başına Düşen Öğrenci Sayısı	Ön Lisans, Lisans, Yüksek Lisans, Doktora, I. ve II. Öğretim Öğrencileri Toplamı / Toplam Amfi ve Sınıf Sayısıdır.	50,00	57,67	Öğrenci sayısı 2011-2012 eğitim-öğretim yılına göre %11,32 oranı ile beklenenin üzerinde bir artış göstererek 54.539 olmuştur. Derslik sayısındaki artış öğrenci sayısındaki artışın altında kalması nedeniyle ile derslik başına düşen öğrenci sayısı hedeflenenin üzerinde gerçekleşmiştir.
6	Eğitim Donanımı Geliştirilmiş Derslik Oranı (%)	(Makine-Teçhizat, Mevzuat Alımı ve Bakım Onarımı Yapılarak Donanımı Geliştirilen Amfi ve Sınıf Sayısı / Toplam Amfi ve Sınıf Sayısı) * 100'dür.	13,00	12,29	Eğitim-öğretimde kalitenin artırılması için birimlerimizin dersliklerinin donanımlarının sağlanmasına yönelik tahsis edilen ödenekler çerçevesinde donanım ihtiyaç ve taleplerinin karşılanmış ancak ödeneklerin yetersiz planlanana göre yetersiz kalması sebebi ile hedefin altında kalmıştır.

Faaliyet Maliyetleri-3										
No	Faaliyet	Başlangıç Ödeneği			Yıl Sonu Toplam Ödenek (TL)			Harcama (Gerçekleşme) (TL)		
		Bütçe İçi	Bütçe Dışı	Toplam	Bütçe İçi	Bütçe Dışı	Toplam	Bütçe İçi	Bütçe Dışı	Toplam
1	Eğitim Hizmetlerinin Sürdürülmesi ve iyileştirilmesi	230.890.086,00	13.584.354,00	244.474.440,00	254.982.366,00	15.007.505,61	269.989.871,61	245.420.510,00	14.140.385,42	259.560.895,42
2	Akademik Binaların İyileştirilmesi, Dersliklerin Sayısının Artırılması ve iyileştirilmesi	4.924.925,00	15.365.356,00	20.290.281,00	5.462.476,00	16.975.092,55	22.437.568,55	5.257.633,00	15.994.286,96	21.251.919,96
3	Laboratuvar ve Kliniklerin Sayısının Artırılması ve iyileştirilmesi	861.665,00	57.500,00	919.165,00	952.174,00	4.042.273,17	4.994.447,17	916.468,00	3.808.714,26	4.725.182,26
4	Eğitim Donanımlarının Artırılması ve iyileştirilmesi	4.653.828,00	85.595,00	4.739.423,00	5.161.789,00	6.017.363,00	11.179.152,00	4.968.222,00	5.669.685,17	10.637.907,17
5	Açık ve Kapalı Spor Alanları Yapımı ile Sosyal Alanların Yapımı ve iyileştirilmesi	2.000,00	0,00	2.000,00	2.000,00	0,00	2.000,00	0,00	0,00	0,00
Toplam		241.332.504,00	29.092.805,00	270.425.309,00	266.560.805,00	42.042.234,33	308.603.039,33	256.562.833,00	39.613.071,81	296.175.904,81

Stratejik Amaç : Eğitim-Öğretimin İyileştirilmesi									
Performans Hedefi : 4. Engellilerin Eğitime Erişiminin Artırılması									
No	Performans Göstergesi	Performans Gösterge Açıklaması	2012 Yılı Hedef	2012 Yılı Gerçekleşen	Sapma Nedeni				
1	Rampa Sayısı	Engellilere Yönelik Mevcut Toplam Rampa Sayısıdır.	40	66	Üniversitemiz engelli öğrenci ve personelinin eğitime erişimini ve yaşam kalitesini arttırmaya yönelik olarak muhtelif birimlerin ihtiyaçları değişen mevzuatında gerekleri doğrultusunda artırılan bakım onarım ödenekleri kapsamında giderilmiş olup, gerçekleştirme ihtiyaçlarının karşılanmasına yönelik olarak hedefin üzerinde çıkmıştır.				
2	Özel Tuvalet Olan Birim Sayısı	Engellilerin Kullanımına Yönelik Özel Tuvalet Olan Birim Sayısıdır.	18	22	Engellilerin eğitime erişiminin artırılmasına yönelik çalışmalar Üniversitemiz gayrimenkul büyük bakım onarımlarına tahsis edilen ödenek kısıtı altında gerçekleştirilmiş olup, ödeneklerin muhtelif birimlerin büyük bakım onarım ihtiyaçlarının karşılanması konusunda yetersiz kalması ve projelendirme çalışmalarının uzaması nedeni ile asansör sayısında hedeften sapma gerçekleşmiştir.				
3	Engellilerin Kullanımına Yönelik Asansör Sayısı	Engellilerin Kullanımına Yönelik Mevcut Toplam Asansör Sayısıdır.	18	13					

Faaliyet Maliyetleri-4										
No	Faaliyet	Başlangıç Ödeneği			Yıl Sonu Toplam Ödenek (TL)			Harcama (Gerçekleşme) (TL)		
		Bütçe İçi	Bütçe Dışı	Toplam	Bütçe İçi	Bütçe Dışı	Toplam	Bütçe İçi	Bütçe Dışı	Toplam
1	Fiziki Alanların Engelliler İçin Düzenlenmesi	180.000,00	0,00	180.000,00	200.450,00	0,00	200.450,00	192.940,00	0,00	192.940,00
Toplam		180.000,00	0,00	180.000,00	200.450,00	0,00	200.450,00	192.940,00	0,00	192.940,00

Stratejik Amaç : Eğitim-Öğretimin iyileştirilmesi

Performans Hedefi : 5. İnceleme, Uygulama, Bilgi Artırma Faaliyetleri Ve Müsabakalara Katılım Desteğinin Artırılması

No	Performans Göstergesi	Performans Gösterge Açıklaması	2012 Yılı Hedef	2012 Yılı Gerçekleşen	Sapma Nedeni
1	Faaliyet Gösterilen Arkeolojik Kazı Sayısı	Üniversitemiz veya Diğer Kurum/Kuruluşlar Tarafından Düzenlenen Kazı Etkinliği Toplamıdır.	25	30	Diğer kurum/kuruluşlar tarafından düzenlenen kazı etkinliğine Üniversitemizin de katılımına yönelik talepler hedeflenen sayıdan fazla gerçekleşmiş olup, öğrencilerimizin farklı kazı alanlarında tecrübe kazanması sağlanmaya yönelik olarak talepler değerlendirilmiş ve hedeflenenenden fazla sayıda kazı etkinliğine katılmıştır. Katılan arkeolojik kazı sayısındaki artış ile birlikte kazılara katılan öğrenci sayısında programlananın üzerinde gerçekleşmiş ve daha fazla öğrencimiz kazılara katılarak tecrübe kazanmıştır.
2	Kazılara Katılan Öğrenci Sayısı	Üniversitemiz veya Diğer Kurum/Kuruluşlar Tarafından Düzenlenen Ulusal/Uluslararası Kazı Etkinliğine Katılan Öğrenci Sayısı Toplamıdır.	320	875	
3	Spor Müsabakalarına Katılan Öğrenci Oranı (%)	(Üniversitemiz veya Diğer Kurum/Kuruluşlar Tarafından Düzenlenen Ulusal/Uluslararası Turnuva Etkinliğine Katılan, Ön Lisans, Lisans, Yüksek Lisans, Doktora, I. Öğretim ve II. Öğretim Öğrencileri Toplamı / Ön Lisans, Lisans, Yüksek Lisans, Doktora, I. Öğretim ve II. Öğretim Öğrencileri Toplamı) * 100'dür.	2,00	6,28	Öğrenci sayısındaki artış, Üniversitemiz öğrencilerinin spor aktivitelerine katılımının daha fazla desteklenmesi amacı doğrultusunda uygulamaya konan programların bir sonucu olarak hedeflenenin üzerinde gerçekleşme sağlanmıştır. Veri altyapısındaki iyileşme başlangıç hedefine göre artışın yüksek görülmesinde etkili olmuştur.
4	Teknik Gezilere Katılan Öğrenci Oranı (%)	(Üniversitemiz veya Diğer Kurum/Kuruluşlar Tarafından Düzenlenen Ulusal/Uluslararası Teknik Gezi Etkinliğine Katılan, Ön Lisans, Lisans, Yüksek Lisans, Doktora, I. Öğretim ve II. Öğretim Öğrencileri Toplamı / Ön Lisans, Lisans, Yüksek Lisans, Doktora, I. Öğretim ve II. Öğretim Öğrencileri Toplamı) * 100'dür.	10,00	8,20	2012 yılı bütçe ödenekleri kısıtı altında Üniversitemiz öğrencilerinin teknik gezilere katılımı sağlanmış olup ödenek yetersizliği ve taleplerin bir program doğrultusunda istenen düzeye ulaşmaması nedeni ile büyük ölçüde hedefe ulaşılmasına rağmen hedeflenenin altında bir gerçekleşme görülmektedir.

Faaliyet Maliyetleri-5

No	Faaliyet	Başlangıç Ödenegi		Yıl Sonu Toplam Ödenek (TL)		Harcama (Gerçekleşme) (TL)	
		Bütçe İçi	Bütçe Dışı	Bütçe İçi	Bütçe Dışı	Bütçe İçi	Bütçe Dışı
1	Arkeolojik Kazılar	80.000,00	0,00	80.000,00	0,00	74.000,00	0,00
2	İnceleme Uygulama ve Bilgi Artırma Faaliyetleri	850.000,00	0,00	850.000,00	0,00	902.060,00	868.233,00
Toplam		930.000,00	0,00	930.000,00	0,00	976.060,00	941.973,00
							0,00
							941.973,00

Stratejik Amaç : İdari Hizmetlerin İyileştirilmesi					
Performans Hedefi 6. İdari Hizmetlerin Sürdürülmesi ve İyileştirilmesi					
No	Performans Göstergesi	Performans Gösterge Açıklaması	2012 Yılı Hedef	2012 Yılı Gerçekleşen	Sapma Nedeni
1	İdari Personel Sayısındaki Değişim (%)	[(2012 Yılı İdari Kadrodaki (657.4/a) Toplam Personel Sayısı / 2011 Yılı İdari Kadrodaki (657.4/a) Toplam Personel Sayısı) * 100] – 100' dür.	0,03	-1,87	2012 yılında toplam 197 adet personel nakil, emeklilik ve diğer sebeplerle ayrılmış olup yerine 166 adet personelin ataması yapılmıştır. Bu nedenle gerçekleştirme hedeflenin altında kalmıştır.
2	Sözleşmeli İdari Personel Sayısındaki Değişim (%)	[(2012 Yılı Sözleşmeli Statüsündeki Toplam Personel Sayısı / 2011 Yılı Sözleşmeli Statüsündeki Toplam Personel Sayısı) * 100] – 100' dür.	1,00	184,78	Maliye Bakanlığı tarafından 2012 yılında 98 adet hemşire kadrosunun vize edilmesi nedeni ile sözleşmeli personel sayısı artışı hedeflenin üzerinde gerçekleşmiştir.
3	İşçi Sayısındaki Değişim (%)	(2012 Yılı İşçi Kadrodaki Toplam Personel Sayısı / 2011 Yılı İşçi Kadrodaki Toplam Personel Sayısı) * 100' dür.	1,00	-4,21	Üniversitemiz insan kaynakları yönetiminde işçi alımı yönünde bir politika izlenmemekte olup, mevcut işçilerin emekli olmaları nedeniyle işçi sayısında yüksek oranda düşüş görülmektedir.
4	Kurum Arşiv Binası İnşaatı Gerçekleşme Oranı (%)	Yapı İşleri Daire Başkanlığınca Verilen İnşaatın Gerçekleşme Oranıdır.	100,00	88,00	Kurum Arşiv Binası İnşaatı Projesi kapsamında öngörülemeden iş artışları nedeni ile inşaatın tamamlanması 2013 yılına kalmış ve bu nedenle hedeflenin altında gerçekleşme olmuştur.

Faaliyet Maliyetleri-6							
No	Faaliyet	Başlangıç Ödeneği		Yıl Sonu Toplam Ödenek (TL)		Harcama (Gerçekleşme) (TL)	
		Bütçe İçİ	Bütçe Dışı	Bütçe İçİ	Bütçe Dışı	Bütçe İçİ	Bütçe Dışı
1	İdari Hizmetlerin Sürdürülmesi ve İyileştirilmesi	900.000,00	0,00	900.000,00	0,00	916.468,10	0,00
2	Kurum Arşiv Binası Yapımı ve Donanımı Kurulması	1.342.000,00	0,00	1.342.000,00	0,00	1.812.191,00	0,00
	Toplam	2.242.000,00	0,00	2.242.000,00	0,00	2.728.659,10	0,00

Stratejik Amaç : İdari Hizmetlerin İyileştirilmesi				
Performans Hedefi 7. Destek Hizmetlerinin Sürdürülmesi ve Geliştirilmesi				
No	Performans Göstergesi	Performans Gösterge Açıklaması	2012 Yılı Hedef	2012 Yılı Gerçekleşen
1	Temizlik Personeli Sayısı	Üniversite Genel Temizlik Şirketine Bağlı Personel Sayısıdır.	340	340
2	Güvenlik Personeli Sayısı	Kadrolu ve Özel Güvenlik Personeli Toplamıdır.	457	453
3	Teknik Personel Sayısı	Hizmet Alımı Yolu ile Çalıştırılan Teknik Personel Sayısı	30	30
4	Kiralanın Toplam Araç Sayısı	Kiralanın Binek Araç, İdari Hizmet veya Eğitim Amaçlı Toplu Taşıma İçin Kullanılan Otobüs/Minibüs Sayısıdır.	34	41

Hedef ulaşılmış olmakla birlikte başlangıç bütçe ödeneğindeki yetersizlik öz gelirler üzerinde yıl içerisinde bir mali baskı yaratmıştır. Başlangıç hedefi ayrılan bütçe ödeneği ile tutarlı bir performans hedefini yansıtmamaktadır.

Bütçe ödenekleri çerçevesinde performans hedefine büyük ölçüde ulaşılmıştır.

Hedef ulaşılmış olmakla birlikte başlangıç bütçe ödeneğindeki yetersizlik öz gelirler üzerinde yıl içerisinde bir mali baskı yaratmıştır. Başlangıç hedefi ayrılan bütçe ödeneği ile tutarlı bir performans hedefini yansıtmamaktadır.

Üniversitemizin şehir içinde çok kampüslü bir yapıya sahip olması sebebi ile eğitim ve idari hizmetlerin aksamadan sürdürülebilmesi amacı ile ek araç kiralanması ihtiyacı doğmuştur. Bu çerçevede yıl içerisinde eklenen ilave ödenek ile hedefi üzerinde bir gerçekleştirme olmuştur.

Faaliyet Maliyetleri-7						
No	Faaliyet	Başlangıç Ödeneği		Yıl Sonu Toplam Ödenek (TL)		Harcama (Gerçekleşme) (TL)
		Bütçe İçi	Bütçe Dışı	Bütçe Dışı	Bütçe İçi	
1	Temizlik, Teknik ve Güvenlik Hizmetlerinin Sürdürülmesi ve Geliştirilmesi	10.450.000,00	0,00	13.017.000,00	0,00	12.028.325,95
2	Ulaşım Hizmetlerinin Sürdürülmesi	495.300,00	0,00	600.000,00	0,00	597.494,71
3	Personel Yönelik Yemek Hizmetlerinin Sürdürülmesi	1.602.000,00	0,00	1.602.000,00	0,00	1.602.000,00
	Toplam	12.547.300,00	0,00	15.219.000,00	0,00	14.227.820,66

Stratejik Amaç : Topluma Hizmetin İyileştirilmesi					
Performans Hedefi 8. Kültürel, Sosyal ve Ekonomik Yapının Gelişimine Katkı Sağlanması					
No	Performans Göstergesi	Performans Gösterge Açıklaması	2012 Yılı Hedef	2012 Yılı Gerçekleşen	Sapma Nedeni
1	Yaşam Boyu Eğitim Programı Sayısı	ANKUZEM, ANKÜSEM ve Araştırma Uygulama Merkezleri Tarafından İç ve Dış Paydaşlara Sunulan Kurs, Sertifika Programı Gibi Eğitim Programlarının Sayısıdır.	80	76	Program hedefleri doğrultusunda hedefe önemli ölçüde ulaşılmıştır.

Faaliyet Maliyetleri-8							
No	Faaliyet	Başlangıç Ödeneği		Yıl Sonu Toplam Ödenek (TL)		Harcama (Gerçekleşme) (TL)	
		Bütçe İçi	Bütçe Dışı	Bütçe İçi	Bütçe Dışı	Bütçe İçi	Bütçe Dışı
1	Topluma Yaşam Boyu Öğrenim Desteği Sağlanması	0,00	25.000.000,00	0,00	17.000.000,00	0,00	16.871.844,75
Toplam		0,00	25.000.000,00	0,00	17.000.000,00	0,00	16.871.844,75

Stratejik Amaç					
Toplumla Hizmetin iyileştirilmesi					
Performans Hedefi					
9. Toplumla Sunulan Sağlık Hizmetlerinin Sürdürülmesi, Kalitesinin ve Etkinliğinin Artırılması					
No	Performans Göstergesi	Performans Gösterge Açıklaması	2012 Yılı Hedef	2012 Yılı Gerçekleşen	Sapma Nedeni
1	Yatak Kullanım Oranı (%)	(Hasta Gün Sayısı / Yatak Sayısı * 365) * 100'dür.	65,00	62,69	Program hedeflerine büyük ölçüde ulaşılmıştır.
2	Yatak Devir Hızı	Taburcu Olan Hasta Sayısı / Yatak Sayısıdır.	27,00	26,89	
3	Hekim Başına Düşen Poliklinik Sayısı	Toplam Poliklinik Sayısı / Polikliniklerde Görevli Hekim Sayısıdır. (Poliklinik Sayısı, Poliklinik Muayene Sayısını ifade etmektedir.)	850	1.066	Tam gün yasaının uygulanması ile birlikte hekim sayısındaki artışın yetersiz kalması nedeni ile hedeften sapma gerçekleşmiştir.
4	Çocuk Hastanesi İnşaatı Gerçekleştirme Oranı (%)	Yapı İşleri Daire Başkanlığınca Verilen İnşaatın Gerçekleşme Oranıdır.	100,00	100,00	Yıllara sari olarak ihale edilen Çocuk Hastanesi İnşaatı tamamlanmış olup; 2013 yılında donanımının tamamlanarak 2014 yılında hizmete açılması planlanmaktadır.

Faaliyet Maliyetleri-9										
No	Faaliyet	Başlangıç Ödeneği			Yıl Sonu Toplam Ödenek (TL)			Harcama (Gerçekleşme) (TL)		
		Bütçe İçi	Bütçe Dışı	Toplam	Bütçe İçi	Bütçe Dışı	Toplam	Bütçe İçi	Bütçe Dışı	Toplam
8	Hastane Yönetimi	19.418.360,00	71.832.481,00	91.250.841,00	16.375.496,00	79.357.840,88	95.733.336,88	16.369.453,00	74.772.710,41	91.142.163,41
9	Sağlık Hizmetlerinin Sürdürülmesi	33.181.047,00	164.431.996,00	197.613.043,00	27.981.565,00	181.658.653,94	209.640.218,94	27.971.237,00	171.162.485,93	199.133.722,93
10	Tıpta Uzmanlık Eğitiminin Sürdürülmesi ve Geliştirilmesi	0,00	14.000.000,00	14.000.000,00	0,00	15.678.960,83	15.678.960,83	0,00	14.773.044,56	14.773.044,56
11	Çocuk Hastanesi İnşaatı	15.000.000,00	0,00	15.000.000,00	14.335.000,00	0,00	14.335.000,00	14.334.932,00	0,00	14.334.932,00
12	Çocuk Hastanesi Makine-Teçhizat Alımı	5.000.000,00	0,00	5.000.000,00	7.848.000,00	0,00	7.848.000,00	7.648.656,00	0,00	7.648.656,00
13	Sağlık Hizmetlerinde Kalitenin ve Etkinliğin Artırılması	6.757.593,00	0,00	6.757.593,00	7.048.676,00	0,00	7.048.676,00	6.952.126,00	0,00	6.952.126,00
	Toplam	79.357.000,00	250.264.477,00	329.621.477,00	73.588.737,00	276.695.455,65	350.284.192,65	73.276.404,00	260.708.240,90	333.984.644,90

Stratejik Amaç : Öğrenciye Hizmet Etkinliklerinin İyileştirilmesi			
Performans Hedefi 10. Öğrenciye Sunulan Hizmetlerin Sürdürülmesi ve Geliştirilmesi - Öğrenci İşleri Hizmetlerinin Sürdürülmesi ve İyileştirilmesi			
No	Performans Göstergesi	2012 Yılı Hedef	2012 Yılı Gerçekleşen
	Performans Gösterge Açıklaması		Sapma Nedeni
1	Sağlık Hizmetinden Faydalanan Öğrenci Oranı (%)	12,00	4,56
	(Medikoya Müracaat ederek Sağlık Hizmetinden Yararlanan Ön Lisans, Lisans, Yüksek Lisans ve Doktora Öğrencileri Toplamı / Ön Lisans, Lisans, Yüksek Lisans, Doktora, I. Öğretim ve II. Öğretim Öğrencileri Toplamı) * 100'dür.		5510 sayılı Sosyal Sigortalar ve Genel Sağlık Sigortası Kanunu uyarınca Türk vatandaşları öğrencilere tedavi hizmeti verilmeyerek sadece tam burslu yabancı uyruklu Üniversitemize mensup öğrencilerin tedavi ve sağlık işlemleri yürütülmektedir bu nedenle gerçekleştirme hedeflenenin altında kalmıştır.
2	Barınma Hizmetinden Faydalanan Öğrenci Oranı (%)	3,50	3,41
	(Yurtlardan Yararlanan Ön Lisans, Lisans, Yüksek Lisans ve Doktora Öğrencileri Sayısı / Toplam Ön Lisans, Lisans, Yüksek Lisans ve Doktora Öğrenci Sayısı) * 100'dür.		Öğrencilerin talepleri ve barınma alanlarının kapasitesi doğrultusunda barınma hizmeti ihtiyaçları programlandığı çerçevede karşılanmıştır.
3	Yemek Hizmeti Olarak Verilen Öğün Sayısı	1.100.000	1.289.940
	Yemek Hizmeti Alımı Karşılığı Ödeme Yapılan Öğün/Kişi Sayısı		Daha sağlıklı ve kaliteli yemek üretimi için gerekli altyapı iyileştirmelerinin devam etmesi, yemek hizmetine olan talebin öğrenci sayısındaki artışla birlikte yükselmesi, Gölbaşı kampüsündeki öğrencilerin yemek hizmeti talebinin fazla olması sebebi ile hedeflenenin üzerinde bir gerçekleştirme olmuştur.
4	Düzenlenen Eğitim ve Kültür Amaçlı Kurs Sayısı	16	22
	Ön Lisans, Lisans, Yüksek Lisans ve Doktora Öğrencilerinin Katıldığı, Sağlık, Kültür ve Spor Daire Başkanlığından Alınan Öğrencilere Yönelik Düzenlenen Eğitim ve Kültür Amaçlı Kursların Sayısıdır.		Eğitim ve kültür amaçlı kurslara öğrencilerden gelen talepler ve öğrenci sayısındaki artış nedeni düzenlenen kurs sayısı hedefin üzerine çıkmıştır.
5	Eğitim ve Kültür Amaçlı Kurslara Katılan Öğrenci Sayısı	1.900	2.204
	Sağlık, Kültür ve Spor Daire Başkanlığından Alınan Öğrencilere Yönelik Düzenlenen Eğitim ve Kültür Amaçlı Kurslara Katılan Ön Lisans, Lisans, Yüksek Lisans ve Doktora Öğrencileri Toplamıdır.		Program sayısındaki artışla birlikte kurslara katılan öğrenci sayısı da artış göstermiş ve hedefin üzerinde bir gerçekleştirme olmuştur.
6	Oryantasyon Hizmetlerinden Faydalanan Öğrenci Sayısı	7.000	8.781
	2011-2012 Eğitim-Öğretim Döneminde Yeni Kayıt Yapılan Öğrenciler Oryantasyon Eğitimine Tabi Tutulmaktadır. (Uzaktan Eğitim ile DGS ile Yerleşen Öğrenciler Hariç) ÖSS Sonucu Yerleşen Öğrencilerin Tamamı Dikkate Alınacaktır.		Yükseköğretim Kurulu tarafından öğrenci kontenjanlarının artırılması nedeni ile yeni kayıt olan öğrenci sayısı hedeflenenin üzerinde gerçekleştirilmiş olup, oryantasyon hizmetlerinden faydalanan öğrenci sayısı hedeflenenin üzerine çıkmıştır.
7	İlk 2000'e Giren Öğrenciler Arasında Ankara Üniversitesini Tercih Eden Öğrenci Sayısı	490	290
	2011-2012 Eğitim-Öğretim Döneminde ÖSYM Tarafından Yapılan LYS Sınavında İlk 2000'e Giren Öğrencilerden Üniversitemize Kayıt Olan Öğrenci Sayısıdır.		Belirlenen gösterge öğrenci tercihleri doğrultusunda gerçekleştirilmiştir. İlk 2000'e giren öğrencilere sunulacak hizmetlere yönelik bütçenin yeterliliği ve bütçe uygulamasında mevzuata ilişkin problemler ile Vakıf Üniversiteleri sayısındaki artış ve bunun getirdiği rekabet sonucunda hedefin altında kalmıştır.

Faaliyet Maliyetleri-10										
No	Faaliyet	Başlangıç Ödeneği			Yıl Sonu Toplam Ödenek (TL)			Harcama (Gerçekleşme) (TL)		
		Bütçe İçi	Bütçe Dışı	Toplam	Bütçe İçi	Bütçe Dışı	Toplam	Bütçe İçi	Bütçe Dışı	Toplam
1	Öğrenciye Sunulan Sağlık Hizmetleri	15.000,00	0,00	15.000,00	115.000,00	0,00	115.000,00	92.644,00	0,00	92.644,00
2	Öğrenciye Yönelik Barınma Hizmetlerinin Sunulması	843.000,00	0,00	843.000,00	2.151.200,00	0,00	2.151.200,00	1.948.445,00	0,00	1.948.445,00
3	Öğrenciye Yönelik Beslenme Hizmetlerinin Sunulması	4.447.000,00	0,00	4.447.000,00	7.951.000,00	0,00	7.951.000,00	7.891.845,00	0,00	7.891.845,00
4	Öğrenciye Yönelik Temizlik Hizmetlerinin Sunulması	2.200.000,00	0,00	2.200.000,00	4.055.000,00	0,00	4.055.000,00	3.480.269,60	0,00	3.480.269,60
5	Öğrenciye Yönelik Sosyal ve Kültürel Hizmetlerinin Sunulması	434.000,00	0,00	434.000,00	1.402.900,00	0,00	1.402.900,00	1.222.953,00	0,00	1.222.953,00
6	Öğrenci İşleri Hizmetlerinin Sürdürülmesi	3.740.500,00	0,00	3.740.500,00	6.523.500,00	0,00	6.523.500,00	6.518.274,00	0,00	6.518.274,00
7	Üniversitenin Etkin Bir Şekilde Tanıtılması ve Oryantasyon Hizmetlerinin Sağlanması	84.000,00	0,00	84.000,00	71.800,00	0,00	71.800,00	35.488,00	0,00	35.488,00
	Toplam	11.763.500,00	0,00	11.763.500,00	22.270.400,00	0,00	22.270.400,00	21.189.918,60	0,00	21.189.918,60

Stratejik Amaç : Öğrenciye Hizmet Etkinliklerinin İyileştirilmesi									
Performans Hedefi : 11. Öğrenciye Sunulan Eğitim Öğretim Desteginin Sürdürülmesi ve Geliştirilmesi									
No	Performans Göstergesi	Performans Gösterge Açıklaması	2012 Yılı Hedef	2012 Yılı Gerçekleşen	Sapma Nedeni				
1	Değişim Programlarından Yararlanan Öğrenci Sayısı	ERASMUS ve FARABI Değişim Programları Kapsamında Yurtdışına Gönderilen Öğrenci Sayısı Toplamıdır.	600	494	AB Kaynaklarından verilen destek beklenen düzeyde gerçekleşmediği için değişim programlarından faydalanan öğrenci sayısı hedeflenenin altında kalmıştır.				
2	İstihdam Edilen Kısmi Zamanlı Öğrenci Oranı (%)	(Yüksek Öğretim Kurulları Kısmi Zamanlı Öğrenci Çalıştırma Usul ve Esasları Kapsamında İstihdam Edilen Öğrenci Sayısı / İ. Öğretimdeki Ön Lisans, Lisans, Yüksek Lisans(Tezsiz Yüksek Lisans Hariç), Doktora Öğrencileri Toplamı) * 100'dür.	2,50	2,42	Program hedefine büyük ölçüde ulaşılmıştır.				

Faaliyet Maliyetleri-11										
No	Faaliyet	Başlangıç Ödeneği			Yıl Sonu Toplam Ödenek (TL)			Harcama (Gerçekleşme) (TL)		
		Bütçe İçi	Bütçe Dışı	Toplam	Bütçe İçi	Bütçe Dışı	Toplam	Bütçe İçi	Bütçe Dışı	Toplam
1	Burs Dışı Öğrenci Desteği (Kısmi Zamanlı Öğrenci Çalıştırılması)	3.900.000,00	0,00	3.900.000,00	3.900.000,00	0,00	3.900.000,00	2.772.377,50	0,00	2.772.377,50
2	Öğrencilere Yaşam Boyu Öğrenim Programları Desteğinin Verilmesi	0,00	2.476.000,00	2.476.000,00	0,00	2.476.000,00	2.476.000,00	0,00	1.670.987,51	1.670.987,51
	Toplam	3.900.000,00	2.476.000,00	6.376.000,00	3.900.000,00	2.476.000,00	6.376.000,00	2.772.377,50	1.670.987,51	4.443.365,01

Stratejik Amaç : Bilgi Belge Yönetimi, Kütüphane ve Öğrenme Merkezleri Geliştirilmesi					
Performans Hedefi 12. Bilgi Kaynaklarının Artırılmasına Yönelik Desteğin Sürdürülmesi					
No	Performans Göstergesi	Performans Gösterge Açıklaması	2012 Yılı Hedef	2012 Yılı Gerçekleşen	Sapma Nedeni
1	Basılı Kitap Sayısındaki Değişim %	[(2012 Yılı Sonu Türkçe ve Yabancı Dillerdeki Toplam Basılı Kitap Sayısı / 2011 Yılı Sonu Türkçe ve Yabancı Dillerdeki Toplam Basılı Kitap Sayısı) * 100] - 100'dür.	1,50	4,01	Üniversitemiz kitap alımları artan ihtiyacı karşılanması amacı doğrultusunda diğer projelerden kullanılmayan kaynağın aktarımı sureti ile program hedefinin üzerinde bir gerçekleştirme olmuştur.
2	Elektronik Veri Tabanı Aboneliği Sayısı	2012 Yılı Sonu İtibariyle Süregelen ve Yeni Eklenen Toplam Veri Tabanı Sayısıdır.	75	76	Program hedefine ulaşılmıştır.
3	Abone Olunan Süreli Yayın Sayısı	2012 Yılı Sonu İtibariyle Süregelen ve Yeni Eklenen Toplam Basılı ve Elektronik Dergi Sayısıdır.	690	650	2012 yılı programında öngörülen hedeflere birimlerden gelen talepler doğrultusunda ulaşılmıştır.

Faaliyet Maliyetleri-12

No	Faaliyet	Başlangıç Ödeneği		Yıl Sonu Toplam Ödenek (TL)		Harcama (Gerçekleşme) (TL)	
		Bütçe İçi	Bütçe Dışı	Bütçe İçi	Bütçe Dışı	Bütçe İçi	Bütçe Dışı
1	Abone Olunan Veri Tabanlarının Ve Sürekli Yayınların Aboneliklerinin Devamının Sağlanması	1.750.000,00	0,00	1.750.000,00	0,00	2.750.000,00	2.666.512,00
2	Eğitim Ve Öğretimde İhtiyaç Duyulacak Yeni Yayınların Sağlanması	863.000,00	0,00	863.000,00	0,00	1.272.000,00	1.143.087,00
Toplam		2.613.000,00	0,00	2.613.000,00	0,00	4.022.000,00	3.809.599,00

Stratejik Amaç : Hizmet İçi Eğitim İhtiyaçlarının Saptanması				
Performans Hedefi 13. Hizmet İçi Eğitimin Sürdürülmesi ve İyileştirilmesi				
No	Performans Göstergesi	Performans Gösterge Açıklaması	2012 Yılı Hedef	2012 Yılı Gerçekleşen
1	Düzenlenen Hizmet İçi Eğitim Program Sayısı	Gerçekleştirilen Hizmet İçi Eğitimlerde Yer Alan Program Sayısıdır.	25	35
2	Eğitime Katılan İdari Personel Oranı (%)	Hizmet İçi Eğitime Katılan İdari Personel ((657 4/a-b-c) Sayısı / Toplam İdari Personel (657 4/a-b-c) Sayısı) * 100'dür.	45,00	27,07
Sapma Nedeni Üniversitemiz İç Kontrol Uyum Eylem Planında belirlendiği şekilde hizmet içi eğitim programları düzenlenerek kapasitenin arttırılmasına önem verilmiş ve bu doğrultuda hedeflenenin üstünde eğitim programı düzenlenmiştir. Bilgi toplama altyapısındaki iyileşmede buradaki artışta etkili olmuştur. Başlangıç hedefinin yüksek tutulması ve bütçe ödenekleri ile yeterli ilişkilendirilmemesi nedeni ile dönem sonunda bir sapma gözlemlenmiştir.				

Faaliyet Maliyetleri-13

No	Faaliyet	Başlangıç Ödeneği		Yıl Sonu Toplam Ödenek (TL)		Harcama (Gerçekleşme) (TL)	
		Bütçe İçi	Bütçe Dışı	Bütçe İçi	Bütçe Dışı	Bütçe İçi	Bütçe Dışı
1	Hizmet İçi Eğitim İhtiyacının Saptanması, Hizmet İçi Eğitim Programlarının Düzenlenmesi ve Eğitim Programlarına Katılımın Sağlanması	361.000,00	0,00	402.000,00	0,00	402.000,00	385.881,00
2	Hizmet İçi Eğitim Dokümanlarının Hazırlanması	45.000,00	100.000,00	145.000,00	60.000,00	181.000,00	48.235,00
Toplam		406.000,00	100.000,00	506.000,00	462.000,00	583.000,00	434.116,00
							114.093,17
							548.209,17

1.3. Performans ve Faaliyet Sonuçları

Üniversitemizin 2012 yılı kaynaklarının stratejik amaç ve hedeflere dağılımı başlangıç hedefleri ve yıl sonu revizyonlarla birlikte gerçekleşmeyi de gösterecek şekilde izleyen tabloda bütçe kaynaklarına göre yer almaktadır.

Stratejik Amaç	Başlangıç Ödeneği (TL)			Yıl Sonu Toplam Ödenek (TL)			Harcama (Gerçekleşme) (TL)		
	Bütçe İçi	Bütçe Dışı	Toplam	Bütçe İçi	Bütçe Dışı	Toplam	Bütçe İçi	Bütçe Dışı	Toplam
1	1.060.000,00	0,00	1.060.000,00	3.282.100,00	0,00	3.282.100,00	2.895.396,00	0,00	2.895.396,00
2	64.122.110,00	8.009.733,00	72.131.843,00	70.862.648,00	11.352.111,30	82.214.759,30	68.203.521,00	10.157.178,76	78.360.699,76
3	242.442.504,00	29.092.805,00	271.535.309,00	267.737.315,00	42.042.234,33	309.779.549,33	257.697.746,00	39.613.071,81	297.310.817,81
4	14.789.300,00	0,00	14.789.300,00	18.029.000,00	0,00	18.029.000,00	16.956.479,76	0,00	16.956.479,76
5	79.357.000,00	275.264.477,00	354.621.477,00	73.588.737,00	293.695.455,65	367.284.192,65	73.276.404,00	277.580.085,65	350.856.489,65
6	15.663.500,00	2.476.000,00	18.139.500,00	26.170.400,00	2.476.000,00	28.646.400,00	23.962.296,10	1.670.987,51	25.633.283,61
7	2.613.000,00	0,00	2.613.000,00	4.022.000,00	0,00	4.022.000,00	3.809.599,00	0,00	3.809.599,00
8	406.000,00	100.000,00	506.000,00	462.000,00	121.000,00	583.000,00	434.116,00	114.093,17	548.209,17
Toplam	420.453.414,00	314.943.015,00	735.396.429,00	464.154.200,00	813.841.001,28	1.277.995.201,28	1.177.995.201,28	100.000,00	1.277.995.201,28
Genel Yönetim Giderleri Toplamı	22.138.586,00	0,00	22.138.586,00	27.754.388,17	0,00	27.754.388,17	26.034.662,58	0,00	26.034.662,58
Diğer İdarelere Transfer Edilen Kaynaklar Toplamı	9.236.000,00	0,00	9.236.000,00	9.236.000,00	0,00	9.236.000,00	9.081.412,00	0,00	9.081.412,00
Genel Toplam	451.828.000,00	314.943.015,00	766.771.015,00	501.144.588,17	850.831.389,45	1.352.020.977,65	1.204.112.074,58	147.908.903,07	1.352.020.977,65

Kaynak: Strateji Geliştirme Daire Başkanlığı

Tablo-180 Kaynakların Stratejik Amaç ve Hedeflere Göre Dağılımı

Stratejik Amaç	Performans Hedefi	Faaliyet	Faaliyet Adı	Yıl Sonu Toplam Ödenek (TL)				Harcama (Gerçekleşme) (TL)							
				Bütçe İçi	Pay (%)	Bütçe Dışı	Pay (%)	Toplam	Pay (%)	Bütçe Dışı	Pay (%)	Toplam			
				Pay (%)	Bütçe İçi	Pay (%)	Bütçe Dışı	Pay (%)	Bütçe İçi	Pay (%)	Bütçe Dışı	Pay (%)			
1	1	1	Bilgi Altyapısının İyileştirilmesi	3.282.100,00	0,7	0,00	0,0	3.282.100,00	0,4	2.895.396,00	0,6	0,00	0,0	2.895.396,00	0,4
			Bilgi Altyapısının İyileştirilmesi	3.282.100,00	0,7	0,00	0,0	3.282.100,00	0,4	2.895.396,00	0,6	0,00	0,0	2.895.396,00	0,4
			Ağ Hizmet Kalitesinin Yükseltilmesi	150.000,00	0,0	0,00	0,0	150.000,00	0,0	146.893,00	0,0	0,00	0,0	146.893,00	0,0
2	2	2	Kurum Belge-Arşiv Yönetim Sisteminin Kurulması	720.000,00	0,1	0,00	0,0	720.000,00	0,1	363.738,00	0,1	0,00	0,0	363.738,00	0,0
			Birimlerin İhtiyaç Duyduğu Bilgisayar ve Diğer Donanımın Sağlanması	2.412.100,00	0,5	0,00	0,0	2.412.100,00	0,3	2.384.765,00	0,5	0,00	0,0	2.384.765,00	0,3
			Araştırma Etkinliklerinin İyileştirilmesi	70.862.648,00	14,1	11.352.111,30	3,2	82.214.759,30	9,7	68.203.521,00	14,1	10.157.178,76	3,1	78.360.699,76	9,7
2	2	4	Bilimsel Araştırma Faaliyetlerinin Sürdürülmesi ve Geliştirilmesi	70.862.648,00	14,1	11.352.111,30	3,2	82.214.759,30	9,7	68.203.521,00	14,1	10.157.178,76	3,1	78.360.699,76	9,7
			Araştırma Hizmetlerinin Sürdürülmesi ve Geliştirilmesi	37.285.158,00	7,4	0,00	0,0	37.285.158,00	4,4	35.885.961,00	7,4	0,00	0,0	35.885.961,00	4,4
			Bilimsel Araştırmalara Desteğin Artırılması	29.667.760,00	5,9	8.848.864,87	2,5	38.516.624,87	4,5	28.555.217,00	5,9	8.337.585,41	2,5	36.892.802,41	4,5
3	3	6	Akademik Toplantı ve Çalışma Katılım Desteğinin Artırılması	1.152.630,00	0,2	2.503.246,43	0,7	3.655.876,43	0,4	1.109.409,00	0,2	1.819.593,35	0,6	2.929.002,35	0,4
			Bilimsel Çalışmaların Basım ve Yayın Desteğinin Artırılması	101.000,00	0,0	0,00	0,0	101.000,00	0,0	96.470,00	0,0	0,00	0,0	96.470,00	0,0
			Bilimsel Araştırmalara Yönelik Fiziksel Mekanların Geliştirilmesi	2.656.100,00	0,5	0,00	0,0	2.656.100,00	0,3	2.556.464,00	0,5	0,00	0,0	2.556.464,00	0,3
3	3	9	Eğitim-Öğretimin İyileştirilmesi	267.737.315,00	53,4	42.042.234,33	12,0	309.779.549,33	36,4	257.697.746,00	53,4	39.613.071,81	12,0	297.310.817,81	36,6
			Eğitim Hizmetlerinin Sürdürülmesi ve İyileştirilmesi	266.560.805,00	53,2	42.042.234,33	12,0	308.603.039,33	36,3	256.562.833,00	53,2	39.613.071,81	12,0	296.175.904,81	36,5
			Eğitim Hizmetlerinin Sürdürülmesi ve İyileştirilmesi	254.982.366,00	50,9	15.007.505,61	4,3	269.989.871,61	31,7	245.420.510,00	50,9	14.140.385,42	4,3	259.560.895,42	32,0
3	10	11	Akademik Binaların İyileştirilmesi, Dersliklerin Sayısının Artırılması ve İyileştirilmesi	5.462.476,00	1,1	16.975.092,55	4,9	22.437.568,55	2,6	5.257.633,00	1,1	15.994.286,96	4,9	21.251.919,96	2,6
			Laboratuvar ve Kliniklerin Sayısının Artırılması ve İyileştirilmesi	952.174,00	0,2	4.042.273,17	1,2	4.994.447,17	0,6	916.468,00	0,2	3.808.714,26	1,2	4.725.182,26	0,6
			Eğitim Donanımlarının Artırılması ve İyileştirilmesi	5.161.789,00	1,0	6.017.363,00	1,7	11.179.152,00	1,3	4.968.222,00	1,0	5.669.685,17	1,7	10.637.907,17	1,3
3	13	13	Açık ve Kapalı Spor Alanları Yapımı ile Sosyal Alanların Yapımı ve İyileştirilmesi	2.000,00	0,0	0,00	0,0	2.000,00	0,0	0,00	0,0	0,00	0,0	0,00	0,0

Tablo-180 Kaynakların Stratejik Amaç ve Hedeflere Göre Dağılımı (Devamı)

Stratejik Amaç	Performans Hedefi	Faaliyet	Faaliyet Adı	Yıl Sonu Toplam Ödenek (TL)						Harcama (Gerçekleşme) (TL)						
				Bütçe İçi	Pay (%)	Bütçe Dışı	Pay (%)	Toplam	Pay (%)	Bütçe İçi	Pay (%)	Bütçe Dışı	Pay (%)	Toplam	Pay (%)	
4		Engellilerin Eğitime Erişiminin Artırılması	200.450,00	0,0	0,00	0,0	200.450,00	0,0	0,00	0,0	192.940,00	0,0	0,00	0,0	192.940,00	0,0
14		Fiziki Alanların Engelliler İçin Düzenlenmesi	200.450,00	0,0	0,00	0,0	200.450,00	0,0	0,00	0,0	192.940,00	0,0	0,00	0,0	192.940,00	0,0
5		İnceleme, Uygulama, Bilgi Artırma Faaliyetleri Ve Müsabakalara Katılım Desteginin Artırılması	976.060,00	0,2	0,00	0,0	976.060,00	0,1	0,00	0,0	941.973,00	0,2	0,00	0,0	941.973,00	0,1
15		Arkeolojik Kazılar	74.000,00	0,0	0,00	0,0	74.000,00	0,0	0,00	0,0	73.740,00	0,0	0,00	0,0	73.740,00	0,0
16		İnceleme Uygulama ve Bilgi Artırma Faaliyetleri	902.060,00	0,2	0,00	0,0	902.060,00	0,1	0,00	0,0	868.233,00	0,2	0,00	0,0	868.233,00	0,1
4		İdari Hizmetlerin İyileştirilmesi	18.029.000,00	3,6	0,00	0,0	18.029.000,00	2,1	0,00	0,0	16.956.479,76	3,5	0,00	0,0	16.956.479,76	2,1
6		İdari Hizmetlerin Sürdürülmesi ve İyileştirilmesi	2.810.000,00	0,6	0,00	0,0	2.810.000,00	0,3	0,00	0,0	2.728.659,10	0,6	0,00	0,0	2.728.659,10	0,3
17		İdari Hizmetlerin Sürdürülmesi ve İyileştirilmesi	960.000,00	0,2	0,00	0,0	960.000,00	0,1	0,00	0,0	916.468,10	0,2	0,00	0,0	916.468,10	0,1
18		Kurum Arşiv Binası Yapımı ve Donanımı Kurulması	1.850.000,00	0,4	0,00	0,0	1.850.000,00	0,2	0,00	0,0	1.812.191,00	0,4	0,00	0,0	1.812.191,00	0,2
7		Destek Hizmetlerin Sürdürülmesi ve Geliştirilmesi	15.219.000,00	3,0	0,00	0,0	15.219.000,00	1,8	0,00	0,0	14.227.820,66	2,9	0,00	0,0	14.227.820,66	1,8
19		Temizlik, Teknik ve Güvenlik Hizmetlerinin Sürdürülmesi ve Geliştirilmesi	13.017.000,00	2,6	0,00	0,0	13.017.000,00	1,5	0,00	0,0	12.028.325,95	2,5	0,00	0,0	12.028.325,95	1,5
20		Ulaşım Hizmetlerinin Sürdürülmesi	600.000,00	0,1	0,00	0,0	600.000,00	0,1	0,00	0,0	597.494,71	0,1	0,00	0,0	597.494,71	0,1
21		Personel Yönelik Yemek Hizmetlerinin Sürdürülmesi	1.602.000,00	0,3	0,00	0,0	1.602.000,00	0,2	0,00	0,0	1.602.000,00	0,3	0,00	0,0	1.602.000,00	0,2
5		Toplama Hizmetin İyileştirilmesi	73.588.737,00	14,7	293.695.455,65	84,0	367.284.192,65	43,2	73.276.404,00	15,2	277.580.085,65	84,3	350.856.489,65	43,2	277.580.085,65	84,3
8		Kültürel, Sosyal ve Ekonomik Yapının Gelişimine Katkı Sağlanması	0,00	0,0	17.000.000,00	4,9	17.000.000,00	2,0	0,00	0,0	16.871.844,75	5,1	16.871.844,75	2,1	16.871.844,75	2,1
22		Toplama Yaşam Boyu Öğrenim Destegi Sağlanması	0,00	0,0	17.000.000,00	4,9	17.000.000,00	2,0	0,00	0,0	16.871.844,75	5,1	16.871.844,75	2,1	16.871.844,75	2,1
9		Toplama Sunulan Sağlık Hizmetlerinin Sürdürülmesi, Kalitenin ve Etkinliğinin Artırılması	73.588.737,00	14,7	276.695.455,65	79,1	350.284.192,65	41,2	73.276.404,00	15,2	260.708.240,90	79,2	333.984.644,90	41,2	333.984.644,90	41,2
23		Hastane Yönetimi	16.375.496,00	3,3	79.357.840,88	22,7	95.733.336,88	11,3	16.369.453,00	3,4	74.772.710,41	22,7	91.142.163,41	11,2	91.142.163,41	11,2
24		Sağlık Hizmetlerinin Sürdürülmesi	27.981.565,00	5,6	181.658.653,94	51,9	209.640.218,94	24,6	27.971.237,00	5,8	171.162.485,93	52,0	199.133.722,93	24,5	199.133.722,93	24,5
25		Tıpta Uzmanlık Eğitiminin Sürdürülmesi ve Geliştirilmesi	0,00	0,0	15.678.960,83	4,5	15.678.960,83	1,8	0,00	0,0	14.773.044,56	4,5	14.773.044,56	1,8	14.773.044,56	1,8
26		Çocuk Hastanesi İnşaatı	14.335.000,00	2,9	0,00	0,0	14.335.000,00	1,7	14.334.932,00	3,0	0,00	0,0	14.334.932,00	1,8	14.334.932,00	1,8
27		Çocuk Hastanesi Makine-Teçhizat Alımı	7.848.000,00	1,6	0,00	0,0	7.848.000,00	0,9	7.648.656,00	1,6	0,00	0,0	7.648.656,00	0,9	7.648.656,00	0,9

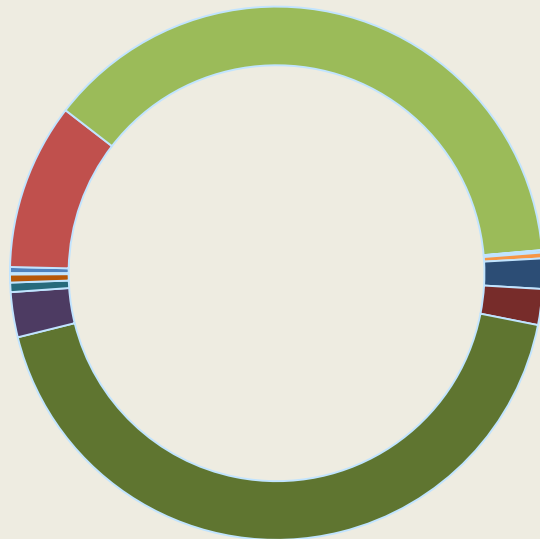
Tablo-180 Kaynakların Stratejik Amaç ve Hedeflere Göre Dağılımı (Devamı)

Stratejik Amaç	Performans Hedefi	Faaliyet	Faaliyet Adı	Yıl Sonu Toplam Ödenek (TL)				Harcama (Gerçekleşme) (TL)							
				Bütçe İçi	Pay (%)	Bütçe Dışı	Pay (%)	Toplam	Pay (%)	Bütçe İçi	Pay (%)	Bütçe Dışı	Pay (%)	Toplam	Pay (%)
6	10	28	Sağlık Hizmetlerinde Kalitenin ve Etkinliğin Artırılması	7.048.676,00	1,4	0,00	0,0	7.048.676,00	0,8	6.952.126,00	1,4	0,00	0,0	6.952.126,00	0,9
			Öğrenciye Hizmet Etkinliklerinin İyileştirilmesi	26.170.400,00	5,2	2.476.000,00	0,7	28.646.400,00	3,4	23.962.296,10	5,0	1.670.987,51	0,5	25.633.283,61	3,2
			Öğrenciye Sunulan Hizmetlerin Sürdürülmesi ve Geliştirilmesi - Öğrenci İşleri Hizmetlerinin Sürdürülmesi ve İyileştirilmesi	22.270.400,00	4,4	0,00	0,0	22.270.400,00	2,6	21.189.918,60	4,4	0,00	0,0	21.189.918,60	2,6
			Öğrenciye Sunulan Sağlık Hizmetleri	115.000,00	0,0	0,00	0,0	115.000,00	0,0	92.644,00	0,0	0,00	0,0	92.644,00	0,0
			Öğrenciye Yönelik Barınma Hizmetlerinin Sunulması	2.151.200,00	0,4	0,00	0,0	2.151.200,00	0,3	1.948.445,00	0,4	0,00	0,0	1.948.445,00	0,2
			Öğrenciye Yönelik Beslenme Hizmetlerinin Sunulması	7.951.000,00	1,6	0,00	0,0	7.951.000,00	0,9	7.891.845,00	1,6	0,00	0,0	7.891.845,00	1,0
7	11	32	Öğrenciye Yönelik Temizlik Hizmetlerinin Sunulması	4.055.000,00	0,8	0,00	0,0	4.055.000,00	0,5	3.480.269,60	0,7	0,00	0,0	3.480.269,60	0,4
			Öğrenciye Yönelik Sosyal ve Kültürel Hizmetlerinin Sunulması	1.402.900,00	0,3	0,00	0,0	1.402.900,00	0,2	1.222.953,00	0,3	0,00	0,0	1.222.953,00	0,2
			Öğrenci İşleri Hizmetlerinin Sürdürülmesi	6.523.500,00	1,3	0,00	0,0	6.523.500,00	0,8	6.518.274,00	1,4	0,00	0,0	6.518.274,00	0,8
			Üniversitenin Etkin Bir Şekilde Tanıtılması ve Oryantasyon Hizmetlerinin Sağlanması	71.800,00	0,0	0,00	0,0	71.800,00	0,0	35.488,00	0,0	0,00	0,0	35.488,00	0,0
			Öğrenciye Sunulan Eğitim-Öğretim Desteğinin Sürdürülmesi ve Geliştirilmesi	3.900.000,00	0,8	2.476.000,00	0,7	6.376.000,00	0,7	2.772.377,50	0,6	1.670.987,51	0,5	4.443.365,01	0,5
			Burs Dışı Öğrenci Desteği (Kısmi Zamanlı Öğrenci Çalıştırılması)	3.900.000,00	0,8	0,00	0,0	3.900.000,00	0,5	2.772.377,50	0,6	0,00	0,0	2.772.377,50	0,3
			Öğrencilere Yaşam Boyu Öğrenim Programları Desteğinin Verilmesi	0,00	0,0	2.476.000,00	0,7	2.476.000,00	0,3	0,00	0,0	1.670.987,51	0,5	1.670.987,51	0,2
			Bilgi-Belege Yönetimi, Kütüphane ve Öğrenme Merkezleri Geliştirilmesi	4.022.000,00	0,8	0,00	0,0	4.022.000,00	0,5	3.809.599,00	0,8	0,00	0,0	3.809.599,00	0,5
			Bilgi Kaynaklarının Arttırılmasına Yönelik Desteğin Sürdürülmesi	4.022.000,00	0,8	0,00	0,0	4.022.000,00	0,5	3.809.599,00	0,8	0,00	0,0	3.809.599,00	0,5
			Abone Olunan Veri Tabanlarının Sürekli Yayınların Aboneликlerinin Devamının Sağlanması	2.750.000,00	0,5	0,00	0,0	2.750.000,00	0,3	2.666.512,00	0,6	0,00	0,0	2.666.512,00	0,3
			Eğitim Ve Öğretimde İhtiyaç Duyulacak Yeni Yayınların Sağlanması	1.272.000,00	0,3	0,00	0,0	1.272.000,00	0,1	1.143.087,00	0,2	0,00	0,0	1.143.087,00	0,1

Tablo-180 Kaynakların Stratejik Amaç ve Hedeflere Göre Dağılımı (Devamı)

Stratejik Amaç	Performans Hedefi	Faaliyet	Faaliyet Adı	Yıl Sonu Toplam Ödenek (TL)				Harcama (Gerçekleşme) (TL)						
				Bütçe İçi	Pay (%)	Bütçe Dışı	Pay (%)	Toplam	Pay (%)	Bütçe Dışı	Pay (%)	Toplam		
8	13	Hizmet İçi Eğitimin Sürdürülmesi ve İyileştirilmesi	462.000,00	0,1	121.000,00	0,0	583.000,00	0,1	434.116,00	0,1	114.093,17	0,0	548.209,17	0,1
		Hizmet İçi Eğitimin Sürdürülmesi ve İyileştirilmesi	462.000,00	0,1	121.000,00	0,0	583.000,00	0,1	434.116,00	0,1	114.093,17	0,0	548.209,17	0,1
	40	Hizmet İçi Eğitim İhtiyacının Saptanması, Hizmet İçi Eğitim Programlarının Düzenlenmesi ve Eğitim Programlarına Katılımın Sağlanması	402.000,00	0,1	0,00	0,0	402.000,00	0,0	385.881,00	0,1	0,00	0,0	385.881,00	0,0
	41	Hizmet İçi Eğitim Dokümanlarının Hazırlanması	60.000,00	0,0	121.000,00	0,0	181.000,00	0,0	48.235,00	0,0	114.093,17	0,0	162.328,17	0,0
		Toplam	464.154.200,00	92,6	349.686.801,28	100,0	813.841.001,28	95,7	447.235.557,86	92,7	329.135.416,90	100,0	776.370.974,76	95,7
		Genel Yönetim Giderleri Toplamı	27.754.388,17	5,5	0,00	0,0	27.754.388,17	3,3	26.034.662,58	5,4	0,00	0,0	26.034.662,58	3,2
		Diğer İdarelere Transfer Edilen Kaynaklar Toplamı	9.236.000,00	1,8	0,00	0,0	9.236.000,00	1,1	9.081.412,00	1,9	0,00	0,0	9.081.412,00	1,1
		Genel Toplam	501.144.588,17	100,0	349.686.801,28	100,0	850.831.389,45	100,0	482.351.632,44	100,0	329.135.416,90	100,0	811.487.049,34	100,0

Grafik-31 Performans Hedeflerinin Harcama Büyüklüklerine Göre Dağılımı



- Bilişim Altyapısının İyileştirilmesi : %0,4
- Bilimsel Araştırma Faaliyetlerinin Sürdürülmesi ve Geliştirilmesi : %10,1
- Eğitim Hizmetlerinin Sürdürülmesi ve İyileştirilmesi : %38,1
- Engellilerin Eğitime Erişiminin Artırılması : %0,02
- İnceleme, Uygulama, Bilgi Artırma Faaliyetleri Ve Müsabakalara Katılım Desteğinin Artırılması : %0,1
- İdari Hizmetlerin Sürdürülmesi ve İyileştirilmesi : %0,4
- Destek Hizmetlerinin Sürdürülmesi ve Geliştirilmesi : %1,8
- Kültürel, Sosyal ve Ekonomik Yapının Gelişimine Katkı Sağlanması : %2,2
- Toplama Sunulan Sağlık Hizmetlerinin Sürdürülmesi, Kalitenin ve Etkinliğinin Artırılması : %43
- Öğrenciye Sunulan Hizmetlerin Sürdürülmesi ve Geliştirilmesi - Öğrenci İşleri Hizmetlerinin Sürdürülmesi ve İyileştirilmesi : %2,7
- Öğrenciye Sunulan Eğitim-Öğretim Desteğinin Sürdürülmesi ve Geliştirilmesi : %0,6
- Bilgi Kaynaklarının Artırılmasına Yönelik Desteğin Sürdürülmesi : %0,5
- Hizmet İçi Eğitimin Sürdürülmesi ve İyileştirilmesi : %0,1

IV.Kurumsal Kabilyet ve Kapasitenin Deęerlendirilmesi

A. Üstünlükler

Eğitim-Öğretim

- Cumhuriyetin ilk Üniversitesi olması,
- Güçlü bir akademik kadro,
- Kozmopolitik öğrenci profili,
- Lisansüstü eğitimi alan öğrenci sayısı bakımından Türkiye'deki üniversiteler arasında ilk sırada yer alması,
- İleri teknolojik ekipman varlığı,
- Akademisyenlere ve öğrencilere sunulan e-kütüphane olanağı,
- Yurt içi ve yurt dışı üniversiteleri kapsayan öğrenci/öğretim üyesi değişim programlarından eşit düzeyde yararlanabilme olanağı,
- Uzaktan eğitim sisteminin varlığı,
- Lisans ve ön lisans programlarını başarı oranı yüksek öğrencinin talep etmesi,
- Ulusal ve uluslararası kuruluşlarla akreditasyon,
- Süreçlere öğrenci katılımının sağlanması,
- Etik öğretim anlayışı,
- Öğreti odaklı öğrenci merkezli eğitim ortamının varlığı,
- İnsan Kaynakları Yönetimi ve Kariyer Danışmanlığı Araştırma ve Uygulama Merkezinin varlığı,
- Engelsiz Üniversite Biriminin varlığı,
- Çeşitlilik gösteren disiplinlerin varlığı.

Araştırma

- Akreditasyona ve öz değerlendirmeye verilen önem,
- Yurt dışı araştırma deneyimli ve nitelikli akademik kadroya sahip olması,
- Araştırma projelerini destekleyen ulusal ve uluslararası kuruluşlar ile güçlü iletişim,
- Yabancı üniversiteler ve araştırma merkezleri ile güçlü ilişkilerin varlığı,
- Geniş disiplinlerarası proje kapasitesi,
- Politik Psikoloji Uygulama ve Araştırma Merkezinin varlığı,
- Uluslararası kuruluşlarda ve dergi yayın kurullarında görev yapan akademisyenler,
- Kütüphanelere sahip olması,
- E-kütüphanenin varlığı,
- Güçlü veri tabanı ve iletişim ağı,
- Üst yönetimin uluslararası yayınları ve uluslararası programlara katılımı ve araştırmayı özendirmeye yönelik destek,
- Bilimsel Araştırma Ofisinin varlığı (inovasyonu destekleme, proje bilgilendirme ve proje hazırlamaya sağlanan destek, proje uygulama sürecinin koordinasyonu, veri tabanı oluşturulması ve performans ölçümü).
- Yönetişim, Yönetim Süreçleri ve İdari Hizmetler
- Şeffaf, paylaşımcı ve stratejik yönetim anlayışı,
- Nitelikli idari yönetim kadrosu,

- Yönetmel süreçlerde yönetişimin ön planda yer alması,
- Danışmanlık ve Ar-Ge çalışmalarının idari düzeyde yapılmasına olanak sağlanması,
- İdari Personel Konseyinin varlığı,
- Tüm üniversitelere kılavuz olacak bir “Belge Yönetimi ve Arşiv Sistemi Modeli” nin varlığı,
- Personele sağlanan uzaktan yabancı dil eğitim desteği.

Toplum ve Sektörlerle İlişkiler, Uluslararası İlişkiler

- Toplumsal ve sektörel alanlarda hizmet veren birimlerin varlığı,
- Geniş alana hizmet sunan sağlık hizmetleri,
- Stratejik görevlerde mezun ve mensuplarımızın olması,
- Türkiye genelinde yaygın birimlere sahip olunması,
- Kamuoyunda saygınlık,
- Araştırma ve uygulama merkezlerinin bulunması,
- Kamu ve özel sektördeki kurum ve kuruluşlar ile kişilere farklı alanlarda eğitim ve danışmanlık hizmetlerinin verilmesi,
- Akademik yükselmelerde topluma yönelik faaliyetlerin ölçütler arasında yer alması,
- Uluslararasılaşma ve mobilite yetisi,
- Ankara Üniversitesi-KOSGEB Teknoloji Geliştirme Merkezi ve Teknoloji Geliştirme Bölgesinin varlığı,
- Ankara Üniversitesi Geliştirme Vakfı Özel Okullarının varlığı,
- Çocuk Üniversitesinin varlığı,
- Basımevi ve Yayınevinin varlığı,
- Teknopark varlığı.

B. Zayıflıklar

Eğitim-Öğretim

- Çok yerleşkeli kampüs sistemine sahip olunması,
- Öğretim üyesi sayısının yetersiz olması,
- Öğretim elemanlarının ders yüklerinin fazla olması,
- Yabancı dil eğitiminin yetersizliği,
- Ders kaynaklarının yetersizliği,
- Eğitsel mekanların yetersizliği,
- Kütüphane ve laboratuvarların tüm zamanlarda kullanıma açık olmaması,
- Araştırma görevlisi kadrolarının süreksizliği ve yetersizliği,

Araştırma

- Ek finans kaynağı oluşturma imkanlarının yetersizliği,
- Araştırma sonuçlarının uygulamaya aktarım oranının düşük olması,
- Yapılan araştırmaların ve sonuçlarının kamuoyuna yeterince aktarılamaması,
- Çalışmaların bireyselleştirilmesi zaafı,
- Projelere sanayi desteğinin yetersiz olması,
- Ders yükü ve ek görevler nedeni ile araştırmaya yeterli süre ayıramaması,
- Bazı özgün alanlarda bilimsel literatürden yeterli düzeyde faydalanılamaması,
- Yapılan araştırmaların niteliğini yükseltecek etkili denetim sisteminin olmaması,
- Araştırma sürecine dahil personelin iş yükünün fazla olması.

Yönetişim, Yönetim Süreçleri ve İdari Hizmetler

- Yasal prosedürlerin çeşitliliği.
- Nitelikli ve yabancı dil bilgisine sahip idari personel sayısının azlığı,
- Sahip olunan mesleki unvan ile atanılan kadro arasında uyumsuzluk,
- Özendirme ve onurlandırma ile caydırma mekanizmasının işleyişindeki yetersizlik,
- Otomasyon sisteminin yeterince merkezileştirilememiş olması,
- Değişime karşı gösterilen direnç,
- Paydaşların iyi tanımlanmamış olması ve kendilerinden yeterince yararlanılamaması,
- Katılımcı yönetim anlayışının yanlış algılanması,
- Koordinasyon ve iletişim süreçlerine olumsuz etki eden yerleşim sistemi,

Toplum ve Sektörlerle İlişkiler, Uluslararası İlişkiler

- Medya ile ilişkilerin yetersizliği,
- Yetersiz Sanayi işbirliği,
- Meslek kuruluşlarıyla ilişkilerin yetersizliği,

- Ulusal ve uluslararası platformda toplumsal sorunlara yönelik duyarlılığın azlığı,
- Tanıtım ve bilgilendirmenin yetersizliği,
- Öğretim elemanlarının toplumla ilişkilerinin yetersizliği,
- Topluma yönelik hizmet sunumunda döner sermaye mevzuatının caydırıcı etkisi,
- Kongre ve kültür merkezinin hayata geçirilememesi,

C. Değerlendirme

Üniversitemiz, akademik birikimimizin bize sağladığı özgüveni, eğitime, bilime, topluma ve insanlığa hizmet için her yıl artan bir sorumluluk duygusu ve kararlılıkla bütünleştirmekte, çağın gereklerine uygun bir şekilde yeni hedeflere üstelenmiş olduğu sorumlulukla yönelmektedir.

Üniversitemiz vizyonun çizdiği çerçeve ve üstlenmiş olduğu misyonun gerekleri doğrultusunda;

- Cumhuriyetin ilk üniversitesi olma sorumluluğu ve birikimi ile eğitim programlarını program yeterlikleri çalışması ile birlikte geliştirerek sürdürmüştü,
- kurumlararası ve disiplinlerarası araştırma projelerini gerçekleştirmeye yönelik olarak kurulan enstitüler ile son dönemde kurulan yeni enstitülere olan kurumsal destekler artırılmış,
- interaktif ve uzaktan eğitim ortamları yaratmak amacıyla uzaktan eğitim programları alt yapı çalışmaları ile çeşitlendirilerek sürdürülmüştü,
- öğrencilerin bedensel ve ruhsal gelişimlerine katkıda bulunmak, toplumsal, kültürel, sağlık ve spor hizmetlerini en iyi biçimde sunmak amacıyla engelsiz üniversite de içinde olmak üzere sürdürülen çeşitli çalışmalara olan katılımlar güçlendirilmiş,
- öğrencilere psikolojik danışma/ruh sağlığı hizmetleri ve eğitimi sunmak, sosyal danışmanlık, hukuk danışmanlığı ve üreme sağlığı danışmanlığı sürdürülmüştü,
- bilimsel yöntem ve tekniklerden yararlanarak bulunduğu çevreyi anlamaya ve sürekli olarak daha da geliştirmeye yönelik araştırmalar yapan araştırma ve uygulama merkezleri faaliyetlerini çeşitlendirerek artırılmış,
- uluslararasılaşmanın önemini bilincinde dış ilişkiler ve uluslararasılaşma çalışmalarına yoğunluk verilmiş,
- Toplumsal Sorumluluk Projelerine verilen destekler artırılmış,
- kaynak kullanımında ilk üç büyük üniversite içinde yer alan Üniversitemizin yönetsel yapısını güçlendirmeye yönelik plan, program bütçe ve iç kontrole yönelik faaliyetler 2012 yılında yeni yönetimin geçiş dönemi çalışmaları kapsamında başlatılmış,
- kaynak tahsisi ve kullanımının temel dokümanları olan performans programı ile yatırım programı çalışmaları kurumsal amaç ve hedefleri daha iyi karşılamaya ve gerçekleştirmeleri artırmaya yönelik olarak revize edilmiş,
- 2014-2018 dönemini kapsayacak olan kurumsal düzeyde stratejik plan çalışmaları katılımcı bir çerçeve içinde başlatılmış,
- ulusal düzeyde olduğu kadar uluslararası katılımlı ve disiplinlerarası etkileşim ve işbirliği ağırlıklı Avrupa Üniversiteler Birliği ile yürütülen çalışmalar kapsamında "Tam Maliyetlendirme Projesi" kurumsal düzeyde belli bir aşamaya getirilmiş,
- Üniversitemize katkı almak ve paydaşlara katkı sağlamak amacıyla çeşitli konferans, seminer, çalıştay ve benzeri aktivitelerde etkin rol alınmıştır.

Üniversitemiz, bilginin üretildiği ve paylaşıldığı, sorgulama ve araştırmanın, yenilikçi ve yaratıcı enerjinin ana kaynağı olan kamu üniversiteleri içinde sürekli gelişim ve değişimin öncüsü olma çabasını her alanda sürdürmeye değişen yönetim ve iş yapma anlayışı ile izleyen yıllarda da devam etmeyi hedeflemektedir.

V.Öneri ve Tedbirler

A. Öneri ve Tedbirler

Üniversitemiz eğitim, sosyal teknolojik arařtırmalar, topluma hizmet ve sađlık alanlarında ulusal ve uluslararası nitelikte önemli faaliyetler sürdürmektedir. Üstlenilmiş olan hizmetlerin yerine getirilmesinde başarıyı sađlayan unsurların başında kurumsal yönetim kapasitesi, kaynak seviyesi ve insan gücü gelmektedir. Bu çerçevede Üniversitemiz her geçen yıl deđişen öncelik ve ihtiyaçlar temelinde kurumsal kapasitesini güçlendirmeye yönelik çalışmalarını sürdürmektedir.

Üniversitelerin sunmuş olduđu hizmetin farklılıđı ve çeşitliliđi yönetim yapısının diđer kamu kurumlarına göre daha esnek olmasını gerektirmektedir. Üniversitelere bütçe sistemi içerisinde esneklik sađlanması, kurum içi ödenek aktarmalarında belli orana kadar serbestlik verilmesi ve bürokratik yazışma sürelerinin ortaya çıkardığı zaman ve emek kayıplarının giderilmesi için Maliye Bakanlığı ve Kalkınma Bakanlığının desteđi ile kısmi torba bütçe uygulamasına geçilmiştir. Ancak sistemin, özellikle uygulamada getirilen bazı üçüncül düzenlemelerin etkisiyle hedeflenen düzeyde çalışmadığı görülmektedir. Hesap verme sorumluluđu ve saydamlık ilkeleri doğrultusunda mali yönetim sistemine yönelik esnekliklerin artırılması üniversitelerin özellikle kaynak kullanımını etkinliklerinin artması anlamına gelecektir.

Orta Vadeli Mali Plan ile belirlenen bütçe tavanları içinde yılı Bütçe Kanunları ile tahsis edilen bütçe ödenekleri, hizmetlerin istenen düzeyde yerine getirilmesinde yetersiz kalmaktadır. Üniversitenin ihtiyaçlarına göre kısıtlı finansman kaynakları göz önünde bulundurulduğunda, mali kaynakların artırılması konusunda Üniversitemizin daha fazla desteklenmesi eğitim, bilimsel arařtırma ve başta sađlık olmak üzere topluma hizmet alanlarında üniversitenin sunduđu katkının artması anlamına gelecektir.

Üniversitemiz iç ve dış destekli proje yürüten öğretim elemanlarına proje bilgi, destek ve danışmanlık sađlamakla görevli birimler tarafından, proje yönetimi konusunda ön bilgilendirme ve rehberlik hizmetinin etkinliđi açısından önemlidir. Bu anlamda üniversitelerde bilimsel arařtırma projelerinin yönetimi, izlenmesi ve deđerlendirilmesine yönelik bütünsel bir yaklaşımın geliştirilmesi kaynak tahsis ve kullanımında etkinliđini olumlu etkileyecektir. Bu ise bilimsel arařtırma projelerinin bilime ve ekonomiye katkısının artmasına yol açacaktır.

Üniversitemizde etkili bir iç kontrol sistemi kurmak amacıyla, katılımcı ve tematik bir Yöntemle İç Kontrol Uyum Eylem Planını hazırlanmış, ancak hazırlanan uyum eylem planının gerekli güncelleme ve revizyonlar yapmak suretiyle hayata geçirilmesi, izlenmesi ve deđerlendirilmesi beklenen düzeye ulaşılamamıştır.

Yükseköğretim kurumlarının varoluřlarının sebebi olan eğitim, arařtırma, uluslararasılaşma, topluma hizmet ve idari hizmetler alanında etkin faaliyet gösterebilmeleri ve bu alanlarda kaynak yaratma potansiyelinin artırılması için üniversitelerin mali özerkliğe kavuşturulması konusunda adım atılması, Avrupa Birliđi Çerçeve Programı kapsamında yürütülecek olan projeler başta olmak üzere projelerin mali yönetiminin Tam Maliyet sistemine dayalı yürütüleceđi konuları göz önünde bulundurularak Avrupa Üniversiteler Birliđinin yürüttüđu ve Üniversitemizin de katılım sađladığı Tam Maliyetlendirme Projesinin desteklenmesi ve bu alandaki çalışmalara yeniden öncelik verilmesi gerektiđi düşünölmektedir.

Eđitim programları, yürütölen bilimsel arařtırmalar ve topluma hizmet sunum faaliyetleri ile her yıl Yüksek Öğretim Kurumu tarafından belirlenen öğrenci kontenjanlarıyla orantılı olarak akademik ve

idari kadroların Üniversitemize tahsis edilmesinin, eğitim-öğretim hizmetlerinin kalitesinin yükseltilmesi ve topluma sunulan sağlık hizmetlerinde etkinliğin artırılmasında önemli rol oynayacağı düşünülmektedir.

Üniversite hastaneleri ülkemizde insan yaşam süresi ve kalitesi açısından önemli olan üçüncü basamak sağlık hizmetlerini topluma sunmaktadır. Hastanelerin mali yapıları, uygulanan sağlık hizmetlerinin fiyatlama politikası, mesai dışı çalışmaya getirilen kısıtlamalar ile başta ücret ve benzeri maliyetlerin özel bütçeden farklı olarak döner sermaye işletmesi üzerinde bırakılması nedenleriyle bozulmuştur. Hastanelerin bozulan mali yapıları yükümlülüklerinin hızla artmasına neden olmakta bu ise girdi maliyetleri ile sunulan hizmetin kalitesini olumsuz etkilemektedir. Üniversite hastanelerinde sunulan üçüncü basamak sağlık hizmetlerinin fiyatlarının eğitim ve araştırma hizmetleri ile artan girdi maliyetleri de dikkate alınacak şekilde yeniden belirlenmesi gerekmektedir. Yine çalışan personel denge tazminatı karşılığı yapılan ek ödemenin döner sermaye işletme bütçelerinden değil üniversite özel bütçesinden ödenmesi mali açıdan hastanelerin önemli düzeyde rahatlamasına yol açacaktır.

Yükseköğretim kurumlarında mevcut ücret politikası, akademik ve idari personelin motivasyonu ve verimliliğini düşürmektedir. Bu sebeple özlük haklarının iyileştirilmesi ve kamu kurumlarında eşdeğer unvanlar arasında yeknesaklığın sağlanması için ücret politikasının gözden geçirilerek yeniden yapılandırılması hizmet kalitesinin ve verimliliğin artmasına yol açacaktır.

VI.Ekler

A. İç Kontrol Güvence Beyanı

Üst yönetici olarak yetkim dahilinde;

Bu raporda yer alan bilgilerin güvenilir, tam ve doğru olduğunu beyan ederim.

Bu raporda açıklanan faaliyetler için bütçe ile tahsis edilmiş kaynakların, planlanmış amaçlar doğrultusunda ve iyi mali yönetim ilkelerine uygun olarak kullanıldığını ve iç kontrol sisteminin işlemlerin yasallık ve düzenliliğine ilişkin yeterli güvenceyi sağladığını bildiririm.

Bu güvence, üst yönetici olarak sahip olduğum ve benden önceki yöneticilerden almış olduğum bilgi ve değerlendirmeler, iç kontroller, iç denetçi raporları ile Sayıştay raporları gibi bilgim dahilindeki hususlara dayanmaktadır.

Burada raporlanmayan, idarenin menfaatlerine zarar veren herhangi bir husus hakkında bilgim olmadığını beyan ederim. (Ankara-2013)

Prof. Dr. Erkan İBiş
Rektör

B. Mali Hizmetler Birim Yöneticisinin Beyanı

Mali hizmetler birim yöneticisi olarak yetkim dahilinde;

Bu idarede, faaliyetlerin mali yönetim ve kontrol mevzuatı ile diğer mevzuata uygun olarak yürütüldüğünü, kamu kaynaklarının etkili, ekonomik ve verimli bir şekilde kullanılmasını temin etmek üzere iç kontrol süreçlerinin işletildiğini, izlendiğini ve gerekli tedbirlerin alınması için düşünce ve önerilerimin zamanında üst yöneticiye raporlandığını beyan ederim.

İdaremizin 2011 Yılı Faaliyet Raporunun "III/A- Mali Bilgiler" bölümünde yer alan bilgilerin güvenilir, tam ve doğru olduğunu teyit ederim. (Ankara-2013)

Doç. Dr. H. Hakan YILMAZ
Mali Koordinatör
Strateji Geliştirme Daire Başkanı V.

